



“CREACIÓN DE UN CENTRO DE ACOPIO DE CACAO FINO DE AROMA MONTALVO - PROV. LOS RÍOS”

**Proyecto de Graduación
Previa a la obtención del Título de:
INGENIERA COMERCIAL Y EMPRESARIAL
Especialización: COMERCIO EXTERIOR**

**MAX DOUGLAS CEVALLOS HERRERA
LUIS CLAUDIO GUAMO LEMA
MARIUXI DE LOURDES VERGARA JORDAN**

INTRODUCCIÓN

- ✘ La actividad agrícola dedicada al cultivo de cacao tiene una historia relevante en la economía nacional; este producto conocido como una de las bases de la economía familiar campesina de la costa y las estribaciones de la Cordillera de los Andes y la amazonía .
- ✘ Es el producto que genera el mayor ingreso, pues un 60% del ingreso de las familias campesinas proviene de la comercialización de este producto.
- ✘ Actualmente, la cadena agroalimentaria del cacao es la tercera más relevante después del banano y las flores.
- ✘ Entre 1880 y 1890 Ecuador se consolidó como el primer productor mundial de cacao.

OJETIVO GENERAL

- ✘ Estudiar la factibilidad para la creación de un centro de acopio de cacao fino de aroma en la zona de Montalvo – Prov. Los Ríos.



OBJETIVOS ESPECIFICOS

- ✘ Elaborar un plan estratégico para la comercialización de nuestro producto.
- ✘ Realizar el estudio de los costos y de rentabilidad para la realización del proyecto
- ✘ Obtener la información de los mejores compradores interesados en nuestro producto.
- ✘ Lograr maximizar el margen de utilidad, mediante la reducción de costos durante los procesos de compra, fermentación, secado, envasado.

DEFINICIÓN DEL PROYECTO

- ✘ La creación de un centro de acopio de cacao fino de aroma en Montalvo, Prov. de Los Ríos, se llevará a cabo debido a la importancia del cacao como uno de los productos agrícolas más relevantes en la producción ecuatoriana **(359.779Tm. Exportadas, 2008)**. Además es una actividad que a su vez genera empleo e ingresos para alrededor de 100.000 pequeños productores a nivel nacional.
- ✘ La creación del centro de acopio en la Zona de Montalvo nos permitirá aprovechar la producción de los pequeños agricultores de esta zona, con lo cual lograremos satisfacer la demanda de nuestros clientes, los cuales son exportadores directos.

Características del Producto

- ✘ **El árbol** de cacao en latín se denomina Theobroma Cacao, que significa literalmente “Alimento de los Dioses”. Es un árbol tropical que crece sólo en climas calientes y húmedos, necesita una temperatura constante, lluvias abundantes y regulares, y un suelo rico en potasio, nitrógeno y oligo-elementos.



- ✘ **Fruto:** Tiene forma de baya, de 30 cm de largo y 10 cm de diámetro, lisos o acostillados, de forma elíptica y de color rojo, amarillo, morado o café. La pared del fruto es gruesa y de consistencia como de cuero. Los sabores son afrutados, florales o arbolado.



Tratamiento del Producto para la Comercialización

- ✘ **Fermentación:** Una vez realizada la compra, se procede a la fermentación del cacao, esto consiste en introducir el producto en cajas fermentadoras de madera aproximadamente de 3 a 5 días, el mismo que debe permanecer cubierto con hojas de plátano hasta que destile la baba del cacao. Los beneficios de un buen fermentado son:

<u>Almendra seca bien fermentada</u>	<u>Almendra seca sin fermentar o mal fermentada</u>
Hinchada o más gruesa	Más bien aplanada
La cáscara se separa fácilmente	Por lo general es difícil separar la cáscara
Color marrón o chocolate	Color violáceo en su interior o blanquecino
Naturaleza quebradiza	Naturaleza compacta
Sabor medianamente amargo	Sabor astringente
Aroma agradable	Aroma desagradable

SECADO

Es el proceso durante el cual las almendras terminan de perder el exceso de humedad y están listas para ser vendidas. Se consigue pasar de almendras con un 55 % de humedad hasta un 6 - 8 %. Durante este tiempo las almendras de cacao terminan los cambios para obtener el sabor, aroma y cambios en el color.

Existen distintos métodos de secado:

Natural: se aprovecha la temperatura y los rayos solares, obteniendo almendras con mayor aroma.

Secado Artificial: mediante el empleo de estufas o secadoras mecánicas haciendo pasar una corriente de aire seco y caliente por la masa del

cacao

Selección, clasificación, almacenado, sellado y encostalado.

- ✘ La selección del grano se lo realiza mediante una maquina clasificadora industrial, fabricada en metal con funcionamiento mecanico; donde los granos secos pasan a traves de mallas ayudados de una corriente de aire caliente para eliminar la tierra, las partículas sueltas y los granos quebrados, e impurezas.
- ✘ Existen normas que se aplican a los granos de cacao o almendras para tipificarlos según su calidad, para esto se toma una muestra de cacao al azar y se cortan los granos longitudinalmente. Los factores que determinan la calidad del cacao son: humedad, granos partidos, moho e impurezas.

Mercado Nacional

- ✘ **Precio:** no existe hasta el momento a nivel local un organismo público de control que se encargue de regularizar equitativamente el precio de comercialización interno tanto para los diferentes niveles existentes como: asociaciones de productores, intermediarios, exportadores y la industria.
- ✘ **Niveles de Producción:** la producción nacional es 100.000 tm anuales aprox. El volumen varía en función de los factores climáticos.

Uno de los problemas fundamentales es el bajo rendimiento, estimado entre 5 a 6 QQ/hc al año, considerado uno de los más bajos comparado con otros países productores, debiéndose en gran parte a la falta de capacitación y transferencia de tecnología, la no disponibilidad de créditos, la ausencia de organización y fortalecimiento gremial, entre otros factores. Alrededor del 90% de la superficie de cultivo es manejada bajo el sistema tradicional.

- ✘ **Órganos de Control y Promoción:** los organismos de promoción de derecho privado, sin fines de lucro y no comprometida ni política ni religiosamente, son de administración autónoma y están encargados de mantener cruces de información con el sector público como: Ministerios de Relaciones Exteriores, Agricultura y Ganadería y el de Industrias, Comercio, Integración y Pesca, INIAP, Promsa, Cedegé y organismos internacionales como el ICCO, CIRAD de Francia, CEPLAC de Brasil y Fundación Luker de Colombia.
- ✘ **Apoyo interinstitucional:** FEDEXPOR (Federación de Productores de Cacao), Cooperativas Agrícolas Cacaoteras, CORPEI y Cámaras de la producción, asociaciones: ANECACAO, CONCACAO y

COMERCIALIZACIÓN

- ✘ En Ecuador existen fábricas chocolateras que adquieren el producto local; las mas importantes son: Nestlé, Ecuacocoa, La Universal, Confiteca, Indexa, Triairi S.A., y Naviolli S.A.
- ✘ Además de estas; existen fábricas artesanales como: Godika, Chcolato, BIOS, La Perla, Chocolateca, Rualdos, Merelitt, las cuales están ubicadas en la provincia de Pichincha. Las firmas Incacao, Edeca, Colcacao se ubican en la provincia del Guayas. Existen también fabricas de semielaborados del cacao.
- ✘ La cadena de valor del cacao muestra claramente la interacción que hay a nivel del comercio nacional, ya que hay una gran diversificación que se puede aprovechar como oportunidades de negocios enfocados al cacao. En la región costa existen alrededor de 36 empresas que compran cacao.

Análisis Realizados



Para sustentar la factibilidad de este proyecto se realizó los siguientes análisis:

- ✘ Análisis FODA
- ✘ Análisis Estadístico
- ✘ Análisis Técnico
- ✘ Análisis Financiero

Análisis FODA

× FORTALEZAS:

- Contar con tierras fértiles
- Infraestructura adecuada para fermentación, secado, embalaje almacenamiento y distribución.
- Motivación por parte del estado para exportar con arancel 0%
- Contar con una ubicación geográficamente estratégica que va de acuerdo con el negocio planteado.
- El cacao nacional ecuatoriano es considerado a nivel mundial como un producto estrella, insignia de nuestro país.

× OPORTUNIDADES:

- Poder captar mayor cantidad de la producción de los pequeños agricultores de la zona de Los Ríos.
- Abastecer a fábricas locales que producen tanto derivados de cacao como el producto final.
- Aprovechar las variaciones diarias de los precios de compra (producto inicial), con la posibilidad de vender a precios mas altos (mayor margen de utilidad)
- Mayor aceptación a nivel internacional por la calidad del cacao ecuatoriano de fino aroma.

Análisis FODA

× DEBILIDADES :

- Falta de capacitación a los pequeños y medianos productores, para mejorar la calidad del producto. Así como el desconocimiento ante la mezcla de las variedades de cacao.
- Castigos económicos por no cumplir con los requerimientos de calidad fijados por ANECACAO y otras asociaciones nacionales.
- La "distribución del precio" no es equitativa entre los actores: productores, intermediarios y exportadores.
- Falta de desarrollo de mercados alternativos: origen, orgánico, comercio justo, otros.
- Comercialización individualizada del producto
- No hay una adecuada política de promoción del producto

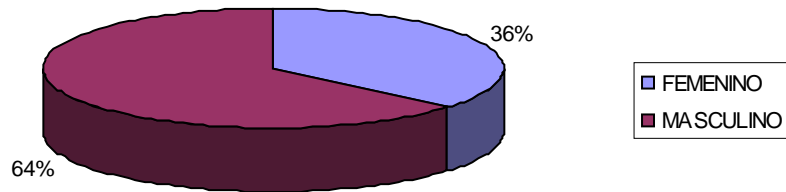
× AMENAZAS:

- Creación competencias local y regional.
- Competencia desleal por parte de compradores de la región.
- Fragmentación del mercado.
- Los cambios climáticos, lo cual afecta la capacidad de producción.
- Plagas y otras enfermedades que atacan a las plantaciones, perjudicando la producción y calidad del producto.

Análisis Estadístico

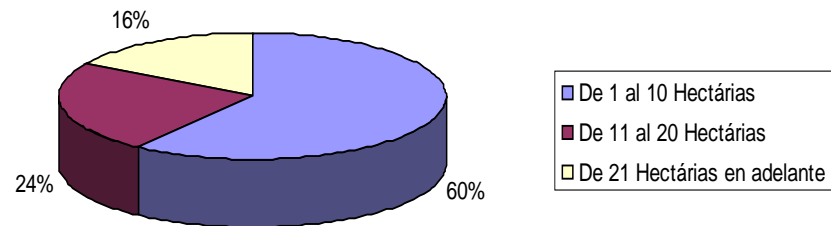
- ✘ Para realizar el trabajo de campo se tomó una muestra de 55 productores de las diferentes zonas ubicadas alrededor del cantón Montalvo . Se realizó las encuestas considerando los siguientes parámetros como:
 - Sexo
 - Sector de la Plantación de los Agricultores
 - Extensión de Tierras.
 - Capacidad de Producción en número de latas.
 - Tipo de Cultivo
 - Preferencias del Agricultor
- ✘ Los resultados obtenidos fueron favorables, obteniéndose los siguientes:

SEXO DE LOS AGRICULTORES



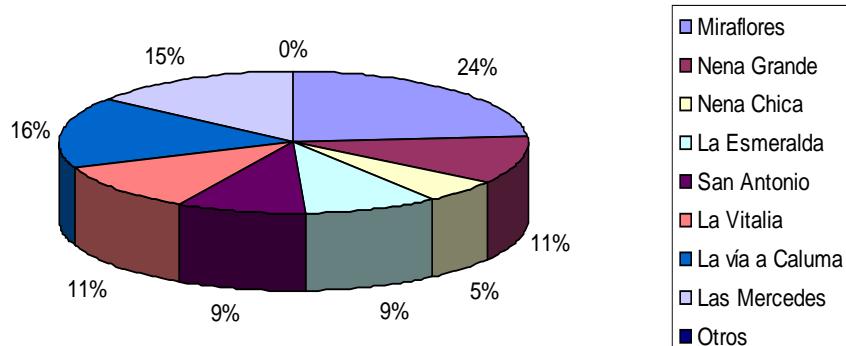
2.- Indiqué Ud. el nivel de extensión de cultivo que posee?

PREGUNTA #2



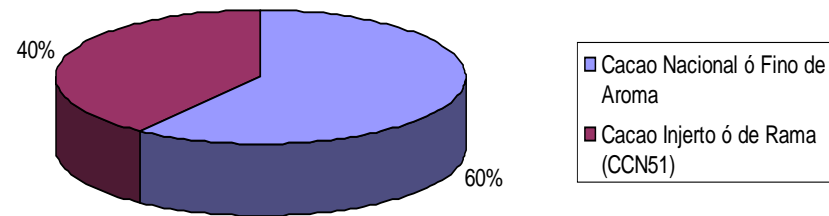
1.- En qué sector se encuentra ubicada sus plantaciones?

PREGUNTA #1



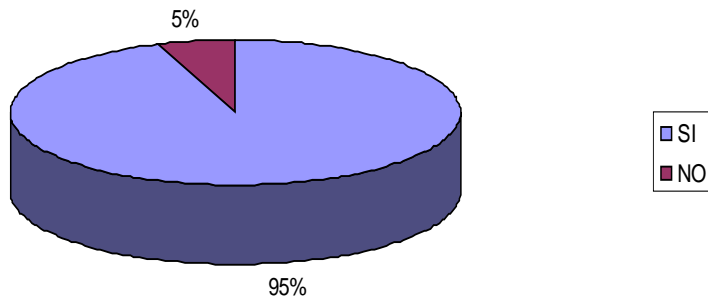
3.- Qué tipo de cacao Ud. produce?

PREGUNTA #3



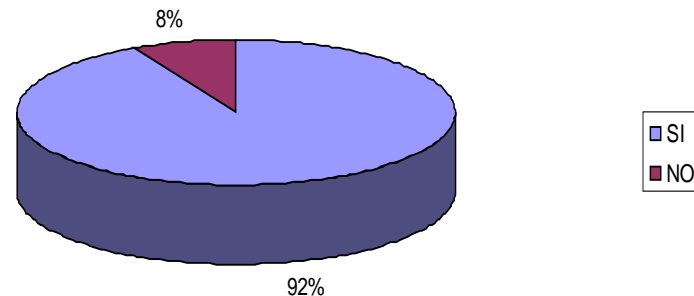
4.- Esta de acuerdo Ud. en vender su producción a un Centro de Acopio?

PREGUNTA #4



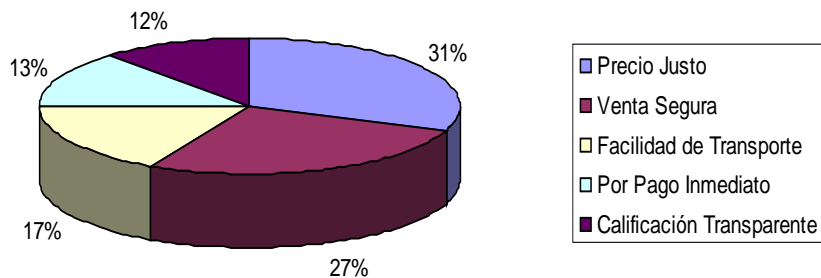
6.- Estaría dispuesto Ud. A seleccionar su producto, a cambio de un incentivo económico en el precio por lata?

PREGUNTA #6



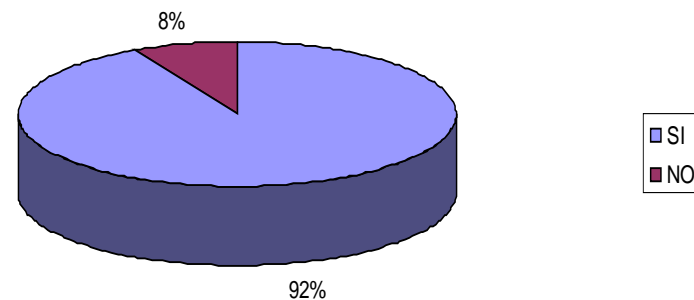
5.- Por qué razón decidiría vender su producción a un Centro de Acopio y no a Intermediarios?. Elija Ud. Una de las siguientes opciones:

PREGUNTA #5



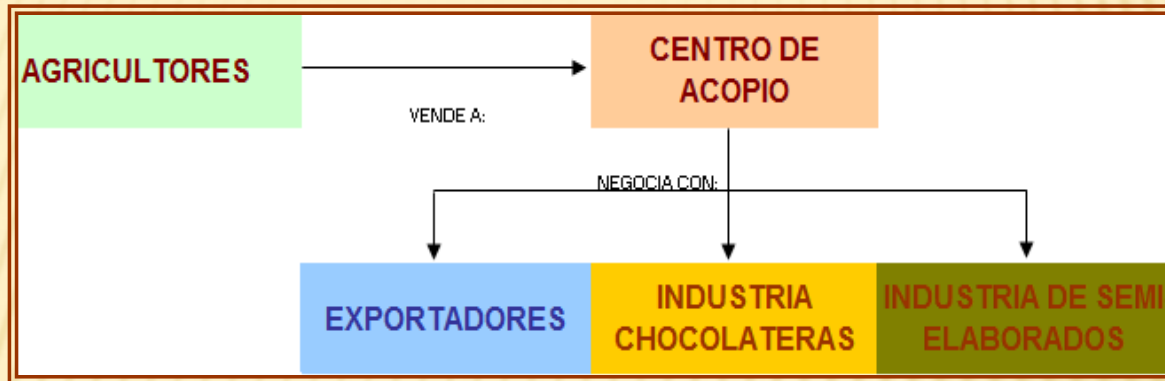
7.- Estaría dispuesto a realizar Ud. Como productor un compromiso de venta con el Centro de Acopio, manteniendo una negociación segura semanal?

PREGUNTA #7



Análisis Técnico

METODO DE NEGOCIACIÓN



ZONAS DE COMPRA:

- + Para llevar a cabo la adquisición del producto, hemos tomado en cuenta los resultados del estudio de mercado realizado mediante encuestas, por esta razón la compra se realizará mediante recorrido por los sectores de: Miraflores, Nena Chica, Nena Grande, La Esmeralda, San Antonio, La Vitalia, La vía a Caluma, y Las Mercedes.
- + La compra se realizará semanalmente los días jueves, viernes y sábado, el recorrido esta zonificado estratégicamente y distribuidos de la siguiente manera:
 1. **Jueves:** Las Mercedes, San Antonio.
 2. **Viernes:** La Esmeralda, La vía a Caluma, Nena Chica, Nena Grande.
 3. **Sábado:** La Vitalia

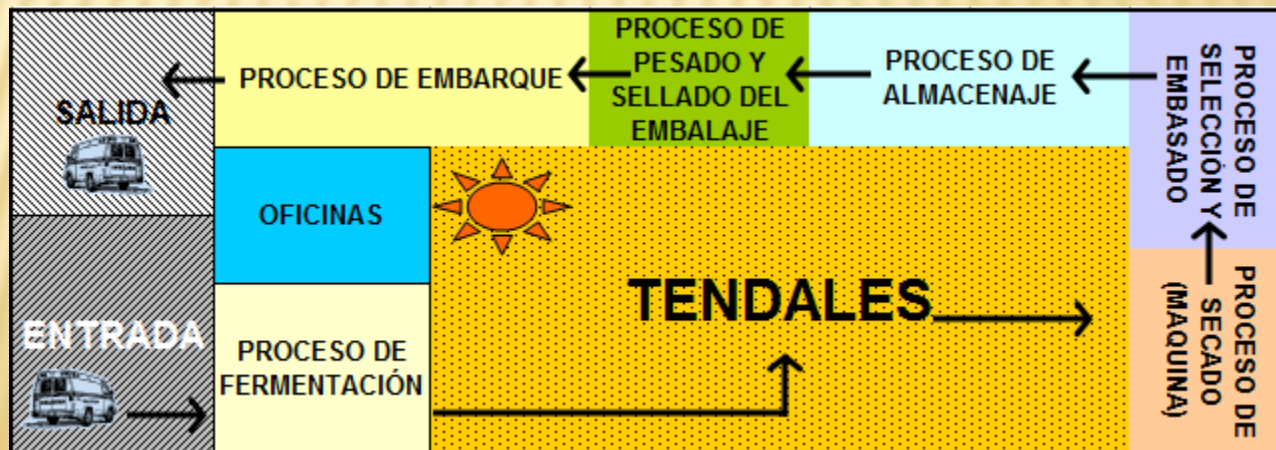
PRECIO:

- ✗ En cuanto al precio de compra, este varía diariamente y se toma el precio (ASE) publicado por ANECACAO en los diarios de mayor circulación del país. El precio de compra es por lata de cacao mojado ó en baba se lo calcula dividiendo el Precio ASE[1] para el número de latas, las cuales pesan 45 libras cada una. El pago es en efectivo.

$$\text{Por Ejemplo: } \frac{\text{Precio}}{\# \text{latas}} \Rightarrow \frac{\$108}{7} = \$15.43$$

- [1] Precio ASE: significa Cacao Arriba Superior Época, para el ejemplo se tomó el precio referencial publicado en el diario “El Universo”, del día Miércoles 29 de Julio del 2009.

PROCESO LOGÍSTICO DEL CACAO EN EL CENTRO ACOPIO



Análisis Financiero

INVERSIÓN INICIAL	
TERRENO	\$ 10.275,93
CONSTRUCCION	\$ 37.540,49
VEHICULO	\$ 5.000,00
FERMENTADORAS	\$ 911,50
CLASIFICADORA	\$ 1.800,00
SECADORA	\$ 1.300,00
RASTRILLOS	\$ 40,00
PALETAS	\$ 40,00
TOTAL	\$ 56.907,92

COSTOS

COSTOS FIJOS	
<u>PERSONAL</u>	
Chofer	\$ 220,00
Auxiliar General	\$ 240,00
Auxiliar de Planta	\$ 220,00
Total Salarios	\$ 680,00
<u>SERVICIOS BASICOS</u>	
Energía	\$ 40,00
Agua	\$ 20,00
Teléfono	\$ 35,00
Total Serv. Básicos	\$ 95,00
TOTAL	\$ 775,00

<u>COSTOS VARIABLES DEL PROCESO DE CACAO</u>	
<i>Costos de Materia Prima</i>	
Compra de MP 1	\$ 355.25
Compra de MP 2	\$ 1,860.00
<u>Subtotal MP</u>	\$ 2,215.25
<i>Gastos de Recorrido</i>	
Combustible	\$ 38.00
Movilización	\$ 20.00
Alimentación	\$ 5.00
<u>Subtotal GR</u>	\$ 63.00
<i>Gastos de Secado</i>	
Gas	\$ 20.00
Combustible	\$ 10.00
<u>Subtotal GS</u>	\$ 30.00
<i>Gastos de Implementos</i>	
Saquillos	\$ 50.00
Agujetas	\$ 2.00
Piola	\$ 3.00
<u>Subtotal GI</u>	\$ 55.00
TOTAL DE GASTOS	\$ 2,363.25

PROCESO Y VENTA

<u>CACAO EN BABA</u>	
Latas Cacao CCN51	24.5
Latas Cacao Nacional	120.25
Total de Latas	144.75
libras x latas	45
Total de Libras	6513.75
<u>CACAO SECO</u>	
% pérdida de peso	56%
% peso final cacao	44%
Lbs. Cacao Baba	6513.75
Lbs. Cacao Seco	2866.05
QQ. Cacao Seco	28.66

<u>PRIMERA QUINCENA</u>	
Ingresos Brutos	3,238.58
Gastos	2353.25
Diferencial	885.33
<u>SEGUNDA QUINCENA</u>	
Ingresos Brutos	3,238.58
Gastos	2353.25
Diferencial	885.33
<u>TOTAL MENSUAL</u>	
Ingresos Brutos	6,477.16
Costos Variables	4706.5
Costos Fijos	595
Utilidad Mensual Antes de Impuestos	1,175.66

$$P * Q = \$113 * 28.66qq = USD\$3,238.58$$

Estados Financieros

XOCOALT CENTRO DE ACOPIO	
ESTADO DE RESULTADO	
DEL 1 DE ENERO AL 31 DE DICIEMBRE DEL 2009	
<i>INGRESO POR VENTAS</i>	\$ 77,725.92
(=)TOTAL DE INGRESOS	\$ 77,725.92
<u>COSTOS DE VENTAS</u>	
<i>COMPRA DE MATERIA PRIMA</i>	\$ 53,166.00
UTILIDAD BRUTA EN VENTAS	\$ 24,559.92
<u>GASTOS OPERACIONALES</u>	
GASTOS DE VENTAS	
GASTOS DE RECORRIDO	\$ 1,512.00
SUELDOS	\$ 8,160.00
GASTOS DE SECADO	\$ 720.00
OTROS GASTOS	\$ 4,320.00
TOTAL GASTOS DE VENTAS	\$ 14,712.00
GASTOS ADMINISTRATIVOS	
SERVICIOS BASICOS	\$ 1,140.00
TOTAL DE GASTOS ADMINISTRATIVO	\$ 1,140.00
TOTAL DE GASTOS OPERACIONALES	\$ 15,852.00
UTILIDAD NETA DEL EJERCICIO	\$ 8,707.92
<i>PARTICIPACION DE TRABAJADORES 15%</i>	\$ 1,306.19
<i>IMPUESTO A LA RENTA</i>	\$ 1,850.43
UTILIDAD NETA	\$ 5,551.30

XOCOALT CENTRO DE ACOPIO
BALANCE GENERAL
DEL 1 DE ENERO AL 31 DE DICIEMBRE

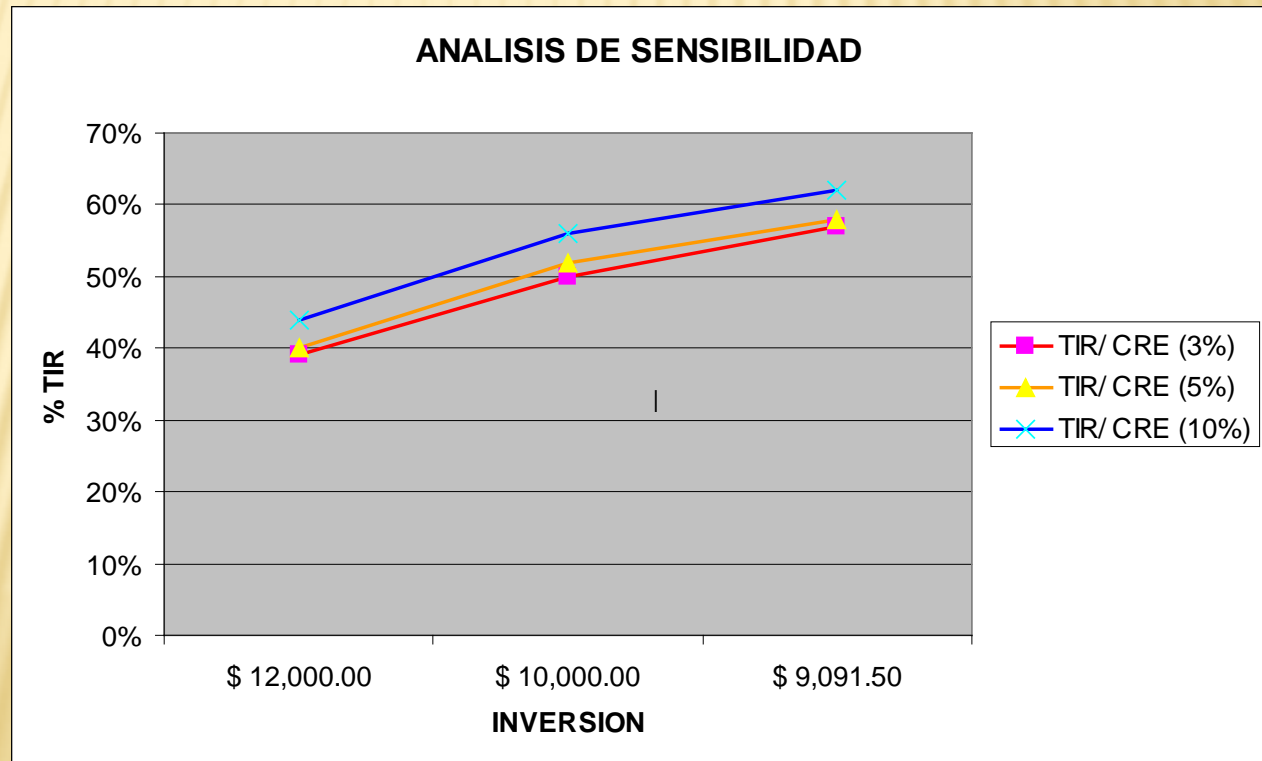
ACTIVOS		PASIVO	
ACTIVOS CORRIENTES		PASIVO LARGO PLAZO	
CAJA	\$ 4,871.30		
MATERIALES Y SUMINISTROS	\$ 80.00		
TOTAL ACTIVOS CORRIENTES	\$ 4,951.30	TOTAL PASIVO A LARGO PLAZO	0.00
 ACTIVOS FIJOS		 PATRIMONIO	
TERRENO	\$ 10,275.93	CAPITAL SOCIAL	\$ 56,827.92
CONTRUCCION	\$ 37,540.49	UTILIDAD DEL EJERCICIO	\$ 5,551.30
VEHICULO	\$ 5,000.00	TOTAL PATRIMONIO	\$ 62,379.22
MAQUINARIAS	\$ 4,011.50		
MUEBLES Y ENSERES	\$ 240.00		
EQ. DE COMPUTACION	\$ 360.00		
TOTAL ACTIVO FIJO	\$ 57,427.92		
TOTAL DE ACTIVOS	\$ 62,379.22	TOTAL PASIVO + PATRIMONIO	\$ 62,379.22

XOCOALT CENTRO DE ACOPIO
FLUJO DE CAJA PROYECTADO AL 2013

	INVERSIÓN	2009	2010	2011	2012	2013
INGRESOS						
INGRESO POR VENTAS		\$ 77,725.92	\$ 80,057.70	\$ 82,459.43	\$ 84,933.21	\$ 87,481.21
(=)TOTAL DE INGRESOS		\$ 77,725.92	\$ 80,057.70	\$ 82,459.43	\$ 84,933.21	\$ 87,481.21
GASTOS						
COMPRA DE MATERIA PRIMA		\$ 53,166.00	\$ 54,760.98	\$ 56,403.81	\$ 58,095.92	\$ 59,838.80
UTILIDAD BRUTA EN VENTAS		\$ 24,559.92	\$ 25,296.72	\$ 26,055.62	\$ 26,837.29	\$ 27,642.41
GASTOS DE RECORRIDO						
COMBUSTIBLE		\$ 912.00	\$ 939.36	\$ 967.54	\$ 996.57	\$ 1,026.46
MOVILIZACION		\$ 480.00	\$ 494.40	\$ 509.23	\$ 524.51	\$ 540.24
ALIMENTACION		\$ 120.00	\$ 123.60	\$ 127.31	\$ 131.13	\$ 135.06
GASTOS ADMINISTRATIVOS						
SUELDOS		\$ 8,160.00	\$ 8,404.80	\$ 8,656.94	\$ 8,916.65	\$ 9,184.15
SERVICIOS BASICOS		\$ 1,140.00	\$ 1,174.20	\$ 1,209.43	\$ 1,245.71	\$ 1,283.08
GASTOS DE SECADO						
GAS		\$ 480.00	\$ 494.40	\$ 509.23	\$ 524.51	\$ 540.24
COMBUSTIBLE		\$ 240.00	\$ 247.20	\$ 254.62	\$ 262.25	\$ 270.12
OTROS GASTOS						
SAQUILLOS		\$ 1,200.00	\$ 1,236.00	\$ 1,273.08	\$ 1,311.27	\$ 1,350.61
AGUJETAS		\$ 48.00	\$ 49.44	\$ 50.92	\$ 52.45	\$ 54.02
PUBLICIDAD		\$ 3,000.00	\$ 3,090.00	\$ 3,182.70	\$ 3,278.18	\$ 3,376.53
PIOLAS		\$ 72.00	\$ 74.16	\$ 76.38	\$ 78.68	\$ 81.04
TOTAL GASTOS OPERACIONALES		\$ 15,852.00	\$ 16,327.56	\$ 16,817.39	\$ 17,321.91	\$ 17,841.57
UTILIDAD ANTES DE IMPUESTOS		\$ 8,707.92	\$ 8,969.16	\$ 9,238.23	\$ 9,515.38	\$ 9,800.84
PARTICIPACION DE TRABAJADORES 15%		\$ 1,306.19	\$ 1,345.37	\$ 1,385.73	\$ 1,427.31	\$ 1,470.13
IMPUESTO A LA RENTA		\$ 1,850.43	\$ 1,905.95	\$ 1,963.12	\$ 2,022.02	\$ 2,082.68
UTILIDAD NETA	-\$ 9,091.50	\$ 5,551.30	\$ 5,717.84	\$ 5,889.37	\$ 6,066.05	\$ 6,248.04
TASA DE RENDIMIENTO ESPERADA		0.07				
VAN		\$ 13,852.45				
TIR		57%				

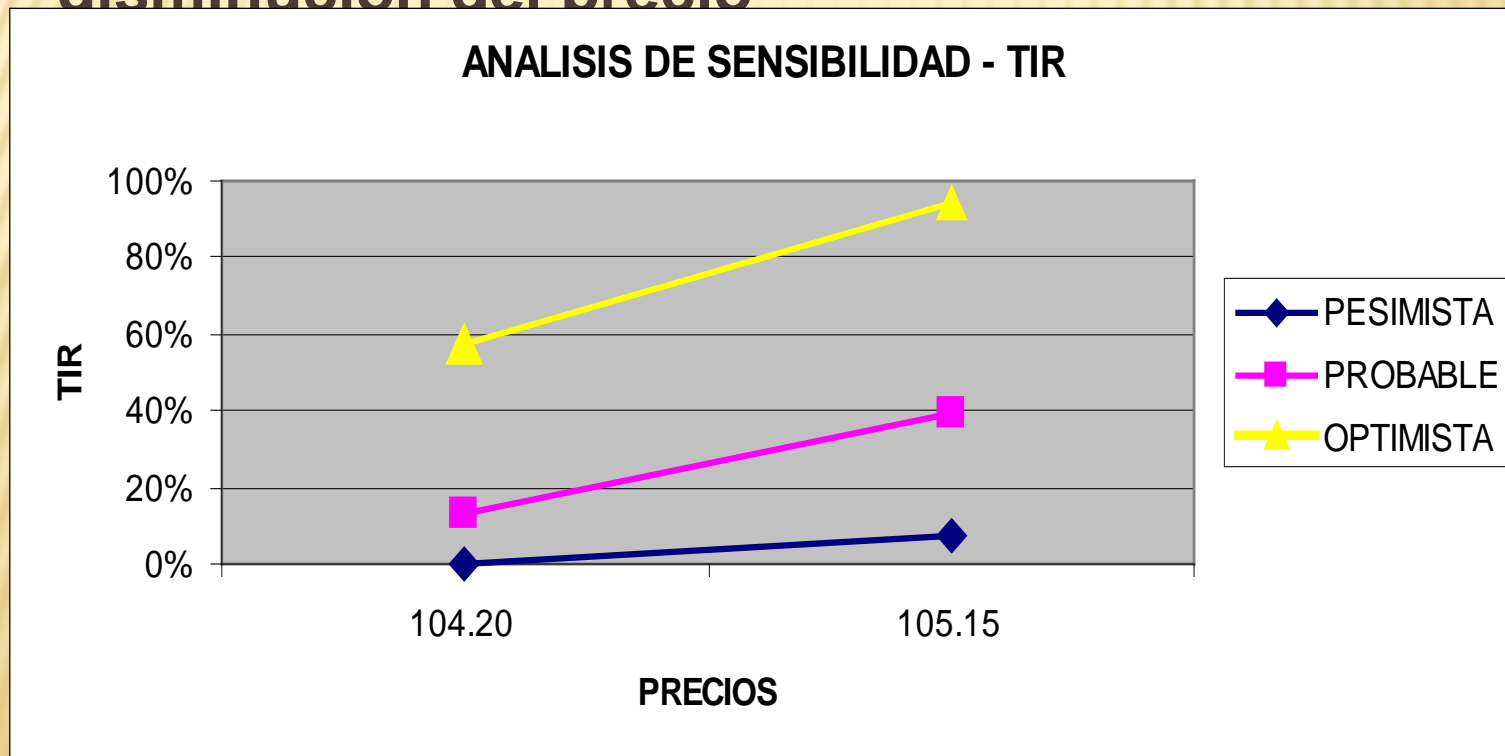
Análisis de Sensibilidad

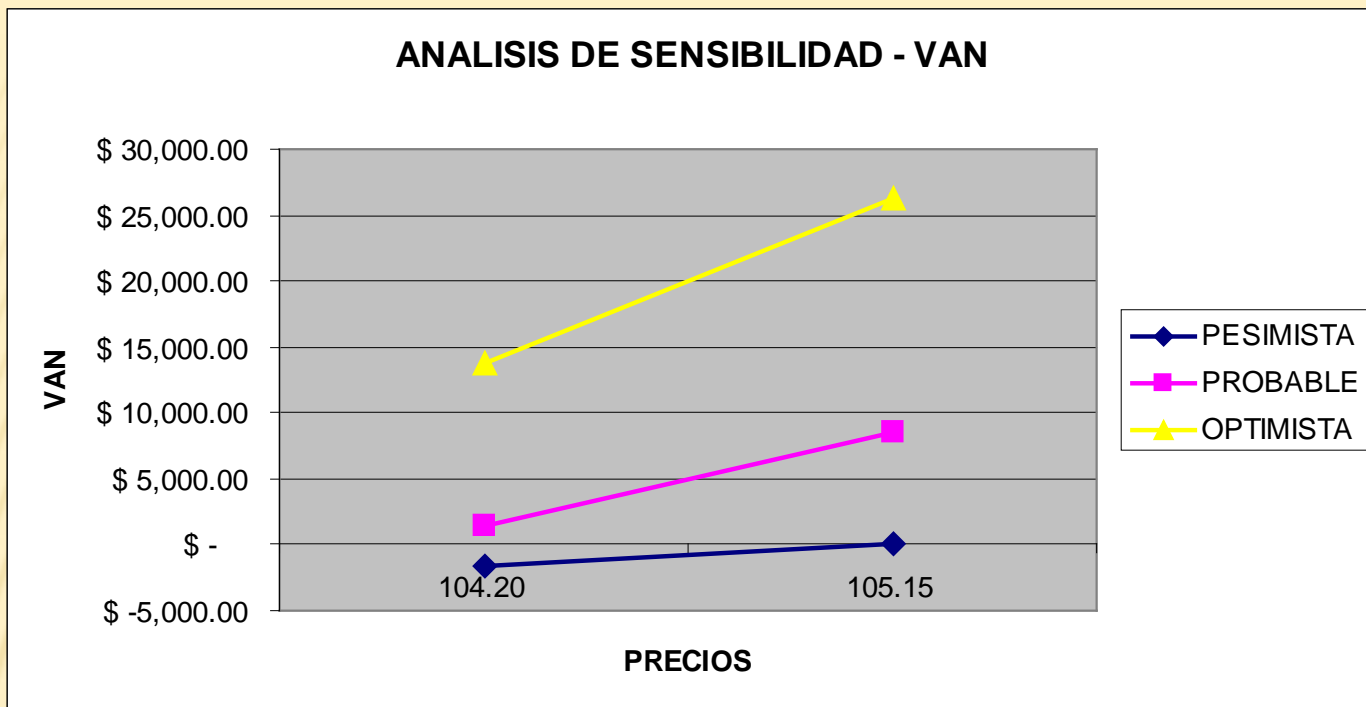
Variación TIR/ según Crecimiento e Inversión			
INVERSION	TIR/ CRE (3%)	TIR/ CRE (5%)	TIR/ CRE (10%)
\$ 12,000.00	39%	40%	44%
\$ 10,000.00	50%	52%	56%
\$ 9,091.50	57%	58%	62%



✘ Como nuestro producto mantiene una constante variación en el precio de mercado, analizaremos los distintos escenarios basados en el incremento o disminución del precio

Variación de la TIR/VAN según Variación de Precios			
ESCENARIO	PRECIO QQ	TIR	VAN
<u>PESIMISTA</u>	104.20	0%	\$ -1,671.74
	105.15	7%	\$ -
<u>PROBABLE</u>	106.00	13%	\$ 1,503.66
	110.00	39%	\$ 8,560.11
<u>OPTIMISTA</u>	113.00	57%	\$ 13,852.45
	120.00	94%	\$ 26,201.24





✘ También podemos mostrar que a medida que aumenta ó disminuye el precio de compra el VAN también se ve afectado. Como en el escenario pesimista, el van es \$0 a un precio de \$105.15. Como hemos realizado el estudio en base al precio de \$113, el van nos demuestra que nos encontramos en el escenario optimista

Variación de la TIR/VAN según Variación de Precios			
ESCENARIO	PRECIO QQ	TIR	VAN
<u>PESIMISTA</u>	104.20	0%	\$ -1,671.74
	105.15	7%	\$ -
<u>PROBABLE</u>	106.00	13%	\$ 1,503.66
	110.00	39%	\$ 8,560.11
<u>OPTIMISTA</u>	113.00	57%	\$ 13,852.45
	120.00	94%	\$ 26,201.24

DEMOSTRACIÓN: Fermentadoras de Cacao



DEMOSTRACIÓN: SECADO

SECADO NATURAL



SECADO ARTIFICIAL



DEMOSTRACIÓN:

**PROCESO DE
SELECCIÓN Y
EMBASADO**



• POSTER

XOCOALT CENTRO DE ACOPIO
compra y venta de cacao

Se compra cacao en baba

PAGAMOS AL MEJOR PRECIO

INFORMES AQUI

Telef.: 05 295-3366 / 093251003 / 088967149
Av. 25 de Abril #519 y Garcia Moreno, Montalvo

• BANNER

XOCOALT CENTRO DE ACOPIO
compra y venta de cacao

COMPRA DE CACAO

Telf.: 05 295-3201 / 085904904 / xocoalt@hotmail.com
Dir.: Vía Flores s/n km2 vía Montalvo – Balsapamba, Prov. Los Ríos

•VOLANTE

P
U
B
L
I
C
I
D
A
D

CENTRO DE ACOPIO "XOCOALT"

XOCOALT comunica a los señores agricultores que ha iniciado la compra de Cacao en baba.
Ofreciendo:

- PESO EXACTO
- PRECIO OFICIAL
- PAGO INMEDIATO
- CALIFICACIÓN JUSTA

Usted puede realizar su entrega de cosecha en nuestro centro de acopio ubicado en Km. 2 Vía Flores, Montalvo – Balsapamba, Prov. Los Ríos.
También puede llamarnos a los teléfonos: (05) 295-3201 / 085904904.

• TARJETA DE PRESENTACION

XOCOALT CENTRO DE ACOPIO
compra y venta de cacao

Max Cevallos H.

Plant.: Via Flores s/n via Quaranah, Montalvo
Oficinas Montalvo: Av. 25 de Abril #519 y Garcia Moreno
Teléfonos: 05 295-3366 / 05 295-3201 (06) 7 220-499
almanzo@gmail.com