



# **ESCUELA SUPERIOR POLITÉCNICA DEL LITORAL**

Instituto de Ciencias Matemáticas

Ingeniería en Auditoría y Control de Gestión

Análisis de Ventas de una Ferretería Industrial en la Sucursal  
Principal, de Enero a Junio de 2006 en Guayaquil

## **TESIS DE GRADO**

SEMINARIOS DE GRADUACIÓN: AUDITORÍA FINANCIERA –  
AUDITORÍA TRIBUTARÍA

Previo a la obtención del título de:

**AUDITOR – CONTADOR PÚBLICO AUTORIZADO**

Presentado por:

Alexi Janeth Martínez Segura

Guayaquil – Ecuador

2007

## AGRADECIMIENTO

Mi profundo agradecimiento a Dios, a mi familia y a todas aquellas personas que colaboraron para hacer posible este trabajo.

## DEDICATORIA

Con amor dedico este trabajo a mis padres por brindarme su apoyo incondicional y por animarme cada día a seguir adelante.

## **TRIBUNAL DE GRADUACIÓN**

---

**Ing. Washington Armas  
PRESIDENTE DEL TRIBUNAL**

---

**Ing. Erwin Delgado  
DIRECTOR DE TESIS**

---

**CPA. Jessenia González  
VOCAL**

---

**Ing. Elkin Angulo  
VOCAL**

---

**Econ. Harold Álava  
INSTRUCTOR SEMINARIO  
DE AUDITORÍA TRIBUTARIA  
(CODIRECTOR)**

---

**Ing. Roberto Merchán  
INSTRUCTOR SEMINARIO DE  
AUDITORÍA FINANCIERA  
(CODIRECTOR)**

## **DECLARACIÓN EXPRESA**

"La responsabilidad del contenido de esta tesis de grado, me corresponde exclusivamente; y el patrimonio intelectual de la misma a la ESCUELA SUPERIOR POLITÉCNICA DEL LITORAL"

(Reglamento de Graduación de la ESPOL)

---

Alexi Martínez Segura

## **RESUMEN**

Este trabajo tiene finalidad dar a conocer cual ha sido el movimiento de las ventas de una empresa dedicada a la comercialización e importación de productos de ferretería industrial. Además se mostrará un análisis de aquellos factores que influyen significativamente sobre las ventas de una compañía.

Se efectuará una auditoria de ventas la cual se centra en el control de los objetivos de la organización en paralelo con los resultados de rentabilidad de ventas. La auditoria identifica zonas problemáticas y recomienda acciones y controles a mediano y corto plazo. Es muy importante recalcar que en el momento en que una empresa pierde el enfoque en su misión empieza a perder ventas, por eso resulta muy importante mantener el enfoque a través de las auditorias de ventas.

# INDICE GENERAL

RESUMEN.....	VI
INDICE GENERAL.....	VII
ABREVIATURAS.....	IX
INDICE DE FIGURAS.....	X
INDICE DE TABLAS.....	XI
INTRODUCCION.....	XII

## CAPITULO I

1. Marco Teórico.....	1
1.1 Conceptos.....	1
1.2 Antecedentes.....	4
1.3 Situación actual de la compañía.....	6

## CAPITULO II

2. Auditoria de Ventas.....	7
2.1. Introducción.....	7
2.2. Procesos en el ciclo de ventas.....	8
2.3. Metodología para el diseño de pruebas sustantivas de operaciones de ventas.....	10

2.3.1 Evaluar el conocimiento de la estructura del control interno para ventas .....	10
2.3.2 Riesgo de control.....	12
2.4. Prueba de Detalle de Saldos .....	14

### CAPITULO III

3. Análisis de Ventas.....	26
----------------------------	----

### CAPITULO IV

4. Conclusiones y Recomendaciones.....	31
4.1. Conclusiones.....	31
4.2. Recomendaciones.....	32

**ANEXOS**

**BIBLIOGRAFIA**



## **ABREVIATURAS**

<b>IVA</b>	Impuesto al Valor Agregado
<b>PCGA</b>	Principios de Contabilidad Generalmente Aceptados
<b>MIL-STD-105D</b>	Military Standard 105D
<b>NAC</b>	Nivel de Calidad Aceptable

## INDICE DE FIGURAS

<b>Figura 1.1</b>	Productos: planchas.....	5
<b>Figura 1.2</b>	Productos: Materiales diversos.....	5
<b>Figura 3.1</b>	Ventas a crédito por clientes de enero a junio de 2006.....	28
<b>Figura 3.2</b>	Concentración de Ventas.....	30

## INDICE DE TABLAS

<b>Tabla II.III.I</b> Cuestionario Parcial sobre Control Interno de Ventas.....	12
<b>Tabla II.III.II</b> Matriz de Riesgo de Control para Operaciones de Ventas.....	13
<b>Tabla II.IV.I</b> Muestra de las Ventas a Crédito Período: Enero a junio de 2006.....	17
<b>Tabla II.IV.II</b> Cobros de Ventas a crédito.....	21
<b>Tabla III.I</b> Cálculo de media y desviación estándar.....	29

## INTRODUCCIÓN

Las ventas (ingresos) tienen una gran importancia en la rentabilidad final de una organización, por lo tanto su gestión constituye una tentación para los altos directivos.

Debido al volumen de ventas, la compañía desea conocer si sus ventas a crédito han sido cobradas en su totalidad. Este trabajo tiene como objetivos:

- Evaluar el control interno de ventas.
- Verificación de cobros.
- Evaluar el movimiento de ventas de la compañía.

La obtención de la información se lo hará a través del uso de técnicas como: entrevistas, observación directa, análisis de documentos e Internet.

Para la presentación de resultados se utilizarán herramientas estadísticas tales como tablas, gráficos entre otros.

# **CAPITULO I**

## **1. MARCO TEORICO**

### **1.1 Conceptos**

Para una mejor comprensión de este trabajo se detallan a continuación algunos de los conceptos de los términos utilizados en desarrollo de la investigación.

**Control interno:** Es un proceso que debe ser realizado por la administración, dirección y demás personas de la empresa, con el propósito de determinar si se están utilizando los recursos de manera eficaz y eficiente, si la información contable presentada es confiable y si se cumplen con las leyes y reglamentos aplicables a la empresa.

#### **Componentes de la estructura del control interno:**

**Ambiente de control:** Acciones, políticas y procedimientos que reflejan la actitud general de la alta administración, los directores y los propietarios de una entidad sobre el control y su importancia.

**Riesgo de evaluación de la administración:** Identificación y análisis por parte de la administración de riesgos pertinentes a la preparación de los estados financieros de conformidad con los PCGA.

**Información contable y sistemas de comunicación:** Métodos empleados para identificar, reunir, clasificar, registrar e informar sobre las operaciones de la entidad y para conservar la contabilidad de activos relacionados.

**Actividades de control:** Políticas y procedimientos que la administración ha establecido para cumplir con los objetivos de informes financieros.

**Monitoreo:** Evaluación continua y periódica por parte de la administración de la eficacia del diseño y funcionamiento de la estructura del control interno para determinar si está funcionando de acuerdo a su objetivo y modificarla cuando sea necesario.

**PCGA (Principios de Contabilidad Generalmente Aceptados):** Son un conjunto de reglas generales y normas que sirven de guía contable para formular criterios referidos a la medición del patrimonio y a la información de los elementos patrimoniales y económicos de un ente. Los PCGA constituyen parámetros para que la confección de los estados financieros sea sobre la base de métodos uniformes de técnica contable.

**Población** : Conjunto completo de individuos, objetos o medidas, que poseen alguna característica común observable.

**Muestra** : Es una parte de la población, seleccionada según una política determinada, intentando que sea representativa de la población.

**Muestreo por aceptación:** Es un método que permite seleccionar una muestra aleatoria de un determinado lote y es aceptado si el número de unidades defectuosas no excede el número de aceptación establecido.

**Norma MIL-STD-105D (ANSI/ASQC Z1.4):** Es una norma militar publicada en 1963. Presenta planes de muestreo simples, dobles y múltiples. Está basada en el NAC y se puede utilizar para controlar la proporción de defectos o el número de defectos por unidad.

**NCA (nivel de calidad aceptable):** Es un porcentaje máximo de proporción de defectos o artículos defectuosos en un lote que se consideran aceptables tomando en cuenta la variación del proceso.

**Niveles de inspección:**

**Tipo I:** Tamaños muestrales pequeños.

**Tipo II:** Es el que suele elegirse.

**Tipo III:** Tamaño muestrales grandes.

**Plan de Muestreo Simple para Inspección Normal:** Se inspeccionan todas las unidades de la muestra correspondiente al plan elegido (n), Si el número de unidades defectuosas en la muestra es menor o igual al número de aceptación, se aceptará el lote. Si el número de unidades defectuosas en la muestra es igual o mayor al número de rechazo, se rechazará el lote.

## **1.2 Antecedentes**

ALEBYSA S.A. es una empresa fundada en marzo de 1983 con la idea de facilitar a la Industria y Talleres Metalmecánicos, la búsqueda de todos los artículos de ferretería que necesiten, brindándoles un amplio stock y servicio personalizado que siempre se acople a las necesidades del cliente.

Actualmente posee dos sucursales en la ciudad de Quito, una en Santo Domingo y otra en Manta.

Su Misión es abarcar la mayor parte de la Industria del país aperturando locales en las ciudades más importantes, distribuyendo de esta manera sus productos en todo el Ecuador; Costa, Sierra y Oriente.

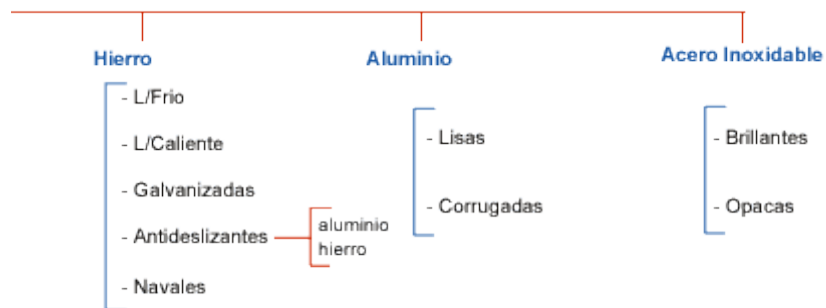
Seriedad, flexibilidad y excelente atención al cliente, son los valores que los caracterizan; ofreciendo siempre artículos importados de



marcas reconocidas a nivel mundial, respaldadas por normas de calidad internacionales.

A continuación se detalla algunos de los productos que la compañía comercializa.

**Figura 1.1 Productos: planchas**



**Fuente:** [www.provica.com/productos](http://www.provica.com/productos)

**Elaborado por:** Provi C.A.

**Figura 1.2 Productos: Materiales diversos**



**Fuente:** [www.provica.com/productos](http://www.provica.com/productos)

**Elaborado por:** Provi C.A.

### **1.3 Situación actual de la compañía**

Desde sus inicios la empresa ALEBYSA S.A. ha llevado todas sus operaciones de ventas manualmente por lo que resultaba lenta y problemática la verificación de cobros de sus ventas a crédito. Con el pasar de los años y con el incremento de sus ventas, la empresa ha implementado un sistema que le permite automatizar sus operaciones de ventas; sin embargo la verificación de cobros de todas sus ventas a crédito no se ha podido automatizar debido a la complejidad del sistema que utilizan y a la falta de personal para realizar dicha labor.

Nuestro objetivo principal es dar a conocer el movimiento que tuvieron las ventas durante los meses de enero a junio de 2006; además Se proporcionará mayor información sobre aquellas cuentas vencidas que tiene la empresa con sus clientes (en caso de haberlas).

Antes de realizar la verificación de los cobros se efectuará una auditoria de ventas para evaluar el control interno que mantienen las ventas dentro de la organización.

# **CAPITULO II**

## **2. AUDITORIA DE VENTAS**

### **2.1. Introducción**

Toda auditoria al ciclo de ventas tiene como objetivo principal evaluar si los saldos en cuenta afectados por el ciclo se presentan razonablemente de acuerdo con los principios de contabilidad generalmente aceptados. A continuación se detallan algunas de las cuentas que se incluyen en el ciclo de ventas:

- Ventas
- Rebajas y Devoluciones en ventas
- Descuentos
- Cuentas por cobrar con cargo a clientes
- Efectivo en bancos

Es muy importante considerar que con excepción de las ventas en efectivo, todas las operaciones y montos finalmente se incluyen en dos cuentas del balance, cuentas por cobrar o estimaciones para cuentas incobrables.

Con el fin de simplificar el desarrollo de este tema vamos a suponer que existe la misma estructura de control interno tanto para las ventas en

efectivo como para las ventas a crédito, además se harán pruebas sustantivas de operaciones de ventas y prueba de detalle de saldos.

## **2.2. Procesos en el ciclo de ventas**

De acuerdo a la actividad comercial a la que se dedica ALEBYSA S.A. se ha podido identificar los siguientes procesos:

### **PROCESO DE VENTAS**

- Recepción del pedido del cliente ya sea telefónicamente, por carta o por medio de los vendedores de la compañía y se emite una nota de pedido.
- Emisión de orden de ventas de acuerdo a lo solicitado por el cliente.
- Otorgamiento del crédito.
- Emisión de guías de remisión.
- Emisión de factura de ventas
- Envío o entrega de los bienes al cliente.

### **PROCESO DE OTORGAMIENTO DEL CREDITO**

- Para la concesión del crédito se deben considerar todas las especificaciones establecidas en la política de crédito de la empresa, la misma que se detalla a continuación.

## **POLÍTICA DE CREDITO**

- El crédito debe ser aprobado por el Gerente General.
  - Todo crédito es otorgado con previo análisis de la situación actual del cliente, este análisis se lo hace a través de la obtención de una carpeta que contiene los documentos legales, referencias bancarias y de otras empresas y por el reconocimiento del lugar de ubicación de la empresa que solicita el crédito.
  - El tiempo que demora el otorgamiento del crédito para el cliente es de 5 días.
  - El plazo que tienen los clientes para cancelar sus valores pendientes es de 30 días.
  - Si dentro del plazo establecido el cliente no ha cancelado su deuda, la empresa tiene un máximo de 3 meses para recuperar dicho valor, de lo contrario pasará a las cuentas incobrables y se cierra el crédito a dicho cliente.
- Si el cliente cumple con los requisitos anteriormente establecidos se le otorga el crédito.

## **PROCESO DE COBRANZA**

- Se le notifica el cliente que se ha cumplido el plazo para la cancelación de la deuda pendiente.

- Se determina la forma de cobro de la deuda.
- Recepción de dinero en efectivo, cobros mediante cheques ó depósitos directos a la cuenta bancaria de la compañía.

## **PROCESO CONTABLE DE VENTAS**

- En el registro contable de las ventas se deben considerar las retenciones emitidas por el cliente ya sean por el impuesto a la renta y por el IVA.
- Si en algún momento el cliente hace la devolución parcial de una ventas es necesario la emisión de una nota de crédito para poder rebajar el valor de venta anterior.

### **2.3. Metodología para el diseño de pruebas sustantivas de operaciones de ventas**

La metodología a seguir consiste en evaluar el conocimiento de la estructura del control interno para ventas y Determinar el riesgo de control.

#### **2.3.1 Evaluar el conocimiento de la estructura del control interno para ventas**

Un control importante disponible en una compañía es el conocimiento y preocupación de la persona operativa más importarte que con

frecuencia es el Administrador – Propietario. Un interés personal en la empresa y una estrecha relación con el personal hace posible una evaluación cuidadosa de la competencia de los empleados y de la eficacia del sistema global.

Cuando hablamos del conocimiento de la estructura del control interno nos referimos a los cinco componentes principales que son: 1) Ambiente de control, 2) Riesgo de evaluación de la administración, 3) Información contable y sistema de comunicación, 4) Actividades de control y 5) monitoreo. Una vez que se han entendido y comprendido estos componentes es necesario la verificación del diseño de políticas y procedimientos para los componentes y su aplicación.

Para el proceso de verificación se realizó un cuestionario parcial sobre control interno de las ventas al personal que labora en el departamento de ventas (6 personas) y además se hizo la revisión física a una muestra de 80 facturas de ventas y a los documentos asociados con estas ventas.

Después de haberse efectuado el cuestionario, se pudo determinar que el personal de ventas tenía conocimiento sobre el control interno y que además colaboraba para que este se mantenga.

A continuación se muestra el cuestionario parcial que permitió la evaluación.

**Tabla II.III.I Cuestionario Parcial sobre Control Interno de Ventas**

PREGUNTAS	RESPUESTAS	
	SI	NO
<b>A) LAS VENTAS REGISTRADAS SON DE EMBARQUES QUE SE HICIERON A CLIENTES NO FICTICIOS</b>		
1. ¿ EL REGISTRO DE LAS VENTAS ESTAN SOPORTADO POR LOS DOCUMENTOS DE EMBARQUE AUTORIZADOS Y POR PEDIDOS DE LOS CLIENTES APROBADOS?	X	
2. ¿ EL CREDITO A LOS CLIENTES ES APROBADO POR UN FUNCIONARIO RESPONSABLE?	X	
3.¿ SE REQUIERE UNA ORDEN DE EMBARQUE POR ESCRITO PRENUMERADA PARA QUE CUALQUIER MERCANCIA SALGA DE BODEGA?	X	
<b>B. ¿ SE REGISTRAN LAS OPERACIONES DE VENTAS ?</b>		
1. ¿ SE CONSERVA UN REGISTRO DE EMBARQUE?	X	
2. ¿ EL DOCUMENTO DE EMBARQUE ES CONTROLADO DESDE LA OFICINA DE FORMA TAL QUE AYUDE A GARANTIZAR QUE SE FACTURA TODOS LOS EMBARQUES?	X	
3. ¿ SE PRENUMERAN Y CONTABILIZAN LAS FACTURAS DE VENTAS?	X	
<b>C. ¿ LAS VENTAS REGISTRADAS SON POR LA CANTIDAD DE PRODUCTOS EMBARCADOS, FACTURADOS Y REGISTRADOS CORRECTAMENTE?</b>		
1. EXISTE UNA COMPARACION INDEPENDIENTE DE LA CANTIDAD EN LOS DOCUMENTOS DE EMBARQUE CON LAS FACTURAS DE VENTAS?	X	
2. ¿ SE UTILIZA UNA LISTA DE PRECIOS AUTORIZADA?	X	
3. ¿ SE ENVIAN ESTADOS DE CUENTA CADA MES A LOS CLIENTES?		X
<b>D. ¿ LAS VENTAS SE REGISTRAN EN LA FECHA CORRECTA?</b>		
1. ¿ EXISTE UNA COMPARACIÓN DE FECHA EN LOS DOCUMENTOS DE EMBARQUE CON LAS FECHAS REGISTRADAS?	X	

**Fuente:** Libro de Auditoria un Enfoque Integral

**Elaborado por:** Alvin a. Arens, James k. Loebbecke

### 2.3.2 Riesgo de Control

Para la evaluación del riesgo de control en las ventas es muy importante la utilización de la Matriz de riesgo de control, es un instrumento muy útil porque nos permite identificar controles y debilidades dentro del proceso de ventas y además se puede obtener



la probabilidad de que no se prevenga o detecte y corrija mediante estos controles un error importante o una irregularidad que influya significativamente en el proceso de ventas.

**Tabla II.III.II** Matriz de Riesgo de Control para Operaciones de Ventas

CONTROL INTERNO		LAS VENTAS SON DE EMBARQUES HECHOS A CLIENTES NO FICTICIOS (EXISTENCIA)	SE REGISTRAN LAS OPERACIONES DE VENTAS EXISTENTES (INTEGRIDAD)	LAS VENTAS REGISTRADAS SON POR LA CANTIDAD DE PRODUCTOS EMBARCADOS Y SE FACTURAN CORRECTAMENTE Y SE REGISTRAN (PRECISION)	LAS VENTAS SE REGISTRAN EN LAS FECHAS CORRECTAS (OPORTUNIDAD)
CONTROLES IMPORTANTES	SE APRUEBA EL CREDITO ANTES DEL EMBARQUE	C			
	LAS VENTAS SE APOYAN CON DOCUMENTOS DE EMBARQUE AUTORIZADOS Y ORDENES DE CLIENTES APROBADAS QUE SE ANEXAN A LAS COPIAS DE LAS FACTURAS DE VENTA				
	REGISTRO DE VENTAS Y MANEJO DE EFECTIVO	C	C		
	SE UTILIZA UNA LISTA DE PRECIOS APROBADA PARA DETERMINAR LOS PRECIOS UNITARIOS DE VENTA			C	
	LOS DOCUMENTOS DE EMBARQUE SE PROCESAN POR LOTES TODOS LOS DIAS POR CANTIDAD EMBARCADA	C	C	C	C
	LOS DOCUMENTOS DE VENTAS Y LAS COPIAS DE FACTURAS DE VENTAS SE CUENTAN CADA SEMANA Y SE RASTREAN AL DIARIO DE VENTAS		C		
	FALTA DE COMPARACION DE ESTADOS DE CUENTAS PENDIENTES CON EL CLIENTE	D			
RIESGO DE CONTROL EVALUADO	M	B	B	B	
C: EL CONTROL SATISFACE PARCIAL O TOTALMENTE					
D: DEBILIDAD			M: MEDIO	B: BAJO	

**Fuente:** Libro de Auditoria un Enfoque Integral

**Elaborado por:** Alvin a. Arens, James k. Loebbecke

Después de haberse realizado la matriz de riesgo se puede establecer que los resultados de la evaluación del control interno de manera general son razonables, la única debilidad detectada es que no se hacen comparaciones de estados de cuentas pendientes con el cliente, con el fin de analizar oportunamente las diferencias presentadas y efectuar los correspondientes ajustes, por lo que se puede establecer que el riesgo de control es bajo.

#### **2.4. Prueba de Detalle de Saldos**

Después de haber efectuado la evaluación del control interno de ventas, procedemos a realizar las pruebas de detalles de saldos, la cual nos servirá para determinar si se han realizado los cobros respectivos a las ventas.

Una de las pruebas de detalles más importantes para determinar la existencia de las cuentas por cobrar registradas es la confirmación de saldos de los clientes. Cuando los clientes no responden a las confirmaciones, se procede a verificar y revisar todos aquellos documentos que sirven de respaldo de las ventas efectuadas durante cierto período.

El método que vamos a seguir para comprobar si las ventas a crédito de enero a junio del 2006 han sido cobradas, es revisar y efectuar un seguimiento a cada uno de los documentos relacionados con las ventas y verificar sus cobros. Cabe recalcar que una venta puede ser cobrada en

efectivo, cheque o depósitos directos a la cuenta bancaria de la compañía. Otro aspecto importante es que el valor de una venta puede disminuirse ya sea por una devolución, nota de crédito y también por una retención emitida por parte del cliente.

Para un mejor desarrollo de nuestra investigación hemos segmentado las ventas, es decir, se procedió a separar las ventas de contado de las ventas a crédito (**Anexo 1**), también se depuró la información de las ventas a crédito (**Anexo 2**), eliminando las facturas anuladas y las devoluciones en venta .

Para asegurarnos de la integridad de la información se solicitó al departamento contable el valor de las ventas al 30 de junio del 2006. El valor proporcionado es de \$ 573,575.53 y el que se obtuvo en la investigación es el mismo lo cual nos permite determinar que no existe diferencia.

Una vez que se tiene listo el campo de interés para el análisis, es decir las ventas a crédito, se procede a determinar el tamaño de la muestra mediante la utilización de la norma MIL-STD-105D la cual es una técnica del muestreo por aceptación para un plan de muestreo simple con una inspección normal.

Este procedimiento se basa en establecer un nivel de calidad aceptable o NCA. Para hallar el NCA se utiliza el número de aceptación de facturas de ventas no cobradas establecido por la empresa que pueden encontrarse en la población, el cual es 2 y aplicamos lo siguiente:

$$\text{NCA} = (\text{Facturas no cobradas} / \text{población de facturas}) * 100\%$$

$$\text{NCA} = (2/1198) * 100\% = 0.16\%$$

Luego de haber determinado el valor de NCA, se realizan los siguientes pasos:

- ❖ Se Selecciona el **tipo** de inspección, que en nuestro caso es de Tipo II (normal).
- ❖ Nos movilizamos a la tabla del **Anexo 3** y considerando el tamaño de la población de facturas de ventas a crédito (1198) escogemos la letra del código del tamaño muestral, que en nuestro caso es la J.
- ❖ Finalmente nos ubicamos en la tabla del **Anexo 4** y basándonos en el NCA (0.16%) determinado anteriormente y en el código de tamaño muestral (J) escogemos el tamaño de la muestra considerando las especificaciones de la tabla.

Determinado el tamaño de la muestra, es decir, 80 facturas de ventas a crédito, se selecciona una muestra aleatoria de facturas de ventas considerando al número de factura como referencia porque es único. Consecuentemente se hizo la revisión y verificación de los cobros respectivos a las facturas de ventas.

A continuación en el **Tabla I.III** se detalla la muestra seleccionada de facturas de ventas de enero a junio del 2006. La **Tabla I.IV** muestra los cobros respectivos y aquellas partidas relacionadas con el cobro de las facturas de ventas.

**Tabla II.IV.I Muestra De Las Ventas A Crédito Periodo: Enero A Junio De 2006**

**ENERO**

COMPTE	VEND.	COD. CLIENTE	CLIENTE	FECHA	VALOR NETO	I.V.A	TOTAL
10396	3	E002	EL CAFE C.A .	02/01/2006	\$ 1.223,56	\$ 146,83	\$ 1.370,39
10403	3	795	FILTROS Y REPUESTOS S.A. FILRESA .	03/01/2006	\$ 95,67	\$ 11,48	\$ 107,15
10412	3	N002	NEGOCIOS INDUSTRIALES REAL N.I.R.S.A. S.A .	04/01/2006	\$ 748,33	\$ 89,80	\$ 838,13
10427	3	794	AMCOR PET PACKAGING DEL ECUADOR .	05/01/2006	\$ 207,60	\$ 24,91	\$ 232,51
10447	3	L0011	LA FABRIL S.A. (PLANTA LA FAVORITA)	10/01/2006	\$ 2.124,81	\$ 254,98	\$ 2.379,79
10452	2	765	ULTRAQUIMICA CIA. LTDA. .	10/01/2006	\$ 115,08	\$ 13,81	\$ 128,89
10459	3	ICE02	INDUSTRIAS LACTEAS TONI SA .	10/01/2006	\$ 341,65	\$ 41,00	\$ 382,65
10467	3	KR120	AJECUADOR .	11/01/2006	\$ 186,84	\$ 22,42	\$ 209,26
10477	3	EC00	ECUAVEGETAL S.A .	11/01/2006	\$ 127,87	\$ 15,34	\$ 143,21
10499	2	786	PLASTICOS DEL LITORAL PLASTLIT S.A .	16/01/2006	\$ 647,94	\$ 77,75	\$ 725,69
10501	3	ICE02	INDUSTRIAS LACTEAS TONI SA .	16/01/2006	\$ 657,38	\$ 78,89	\$ 736,27
10544	3	595	ENATIN S.A .	19/01/2006	\$ 1.358,42	\$ 163,01	\$ 1.521,43
10569	2	802	IMECANIC CIA LTDA. .	23/01/2006	\$ 282,20	\$ 33,86	\$ 316,06
10599	2	F031	FERRIMETAL .	25/01/2006	\$ 1.020,76	\$ 122,49	\$ 1.143,25
10607	3	LC01	LA CASA DEL VAPOR .	26/01/2006	\$ 157,70	\$ 18,92	\$ 176,62
<b>15</b>			<b>TOTAL</b>		<b>\$ 9.295,81</b>	<b>\$ 1.115,50</b>	<b>\$ 10.411,31</b>

**FEBRERO**

COMPTE	VEND.	COD. CLIENTE	CLIENTE	FECHA	VALOR NETO	I.V.A	TOTAL
10662	3	699	CALMETAL S.A .	02/02/2006	\$ 102,21	\$ 12,27	\$ 114,48
10671	3	I001	INDUSTRIA CARTONERA ECUATORIANA C.A .	03/02/2006	\$ 207,50	\$ 24,90	\$ 232,40
10683	3	VW01	V.W.O.G S.A .	06/02/2006	\$ 198,00	\$ 23,76	\$ 221,76
10733	3	N002	NEGOCIOS INDUSTRIALES REAL N.I.R.S.A. S.A .	10/02/2006	\$ 108,45	\$ 13,01	\$ 121,46

10755	2	793	PRONACA .	14/02/2006	\$ 204,29	\$ 24,51	\$ 228,80
10764	3	EC00	ECUAVEGETAL S.A .	15/02/2006	\$ 126,21	\$ 15,14	\$ 141,35
10781	3	ICE02	INDUSTRIAS LACTEAS TONI SA .	16/02/2006	\$ 152,64	\$ 18,32	\$ 170,96
10805	3	590	IMPORTADORA Y DISTRIBUIDORA ANAIS S.A .	21/02/2006	\$ 58,10	\$ 6,97	\$ 65,07
10823	3	F012	FINPAC .	22/02/2006	\$ 824,10	\$ 98,89	\$ 922,99
10845	1	828	ING. EMILIO LANDUCCI CORREA .	24/02/2006	\$ 5.984,19	\$ 718,10	\$ 6.702,29
<b>10</b>			<b>TOTAL</b>		<b>\$ 7.965,69</b>	<b>\$ 955,88</b>	<b>\$ 8.921,57</b>

### MARZO

COMPTE	VEND.	COD. CLIENTE	CLIENTE	FECHA	VALOR NETO	I.V.A	TOTAL
10847	3	E002	EL CAFE C.A .	01/03/2006	\$ 263,52	\$ 31,62	\$ 295,14
10853	3	N002	NEGOCIOS INDUSTRIALES REAL N.I.R.S.A. S.A .	02/03/2006	\$ 95,54	\$ 11,46	\$ 107,00
10876	3	637	MEZA GARCIA HOLGER CHIRSTIAN .	06/03/2006	\$ 534,07	\$ 64,09	\$ 598,16
10888	3	637	MEZA GARCIA HOLGER CHIRSTIAN .	07/03/2006	\$ 45,21	\$ 5,43	\$ 50,64
10897	3	N002	NEGOCIOS INDUSTRIALES REAL N.I.R.S.A. S.A .	09/03/2006	\$ 168,69	\$ 20,24	\$ 188,93
10908	3	618	SURMAQ. .	10/03/2006	\$ 113,80	\$ 13,66	\$ 127,46
10917	2	CM10	ASOC.CONST.MAZAR IMPREGILO HEROIZA CRESPO .	13/03/2006	\$ 1.834,90	\$ 220,19	\$ 2.055,09
10932	3	490	TECSIND .	14/03/2006	\$ 168,90	\$ 20,27	\$ 189,17
10954	3	E002	EL CAFE C.A .	16/03/2006	\$ 7.109,39	\$ 853,13	\$ 7.962,52
11004	2	802	IMECANIC CIA LTDA. .	23/03/2006	\$ 194,70	\$ 23,36	\$ 218,06
11021	3	B007	JAIME BALLADARES&ASOCIADOS .	24/03/2006	\$ 44,04	\$ 5,28	\$ 49,32
11051	3	473	MADRID PISCO IVAN DARIO .	29/03/2006	\$ 133,36	\$ 16,00	\$ 149,36
11060	1	676	INPROEL S.A. .	30/03/2006	\$ 7.995,01	\$ 959,40	\$ 8.954,41
11069	3	L0011	LA FABRIL S.A. (PLANTA LA FAVORITA)	31/03/2006	\$ 253,13	\$ 30,38	\$ 283,51
<b>14</b>			<b>TOTAL</b>		<b>\$ 18.954,26</b>	<b>\$ 2.274,51</b>	<b>\$ 21.228,77</b>

**ABRIL**

COMPTE	VEND.	COD. CLIENTE	CLIENTE	FECHA	VALOR NETO	I.V.A	TOTAL
11079	1	563	CONSTRUCTORA TERMO-MECANICA DEL PACIFICO S.A .	03/04/2006	\$ 124,10	\$ 14,89	\$ 138,99
11094	3	C006	COMPANIA DE CERVEZAS NACIONALES C.A. .	05/04/2006	\$ 1.607,27	\$ 192,87	\$ 1.800,14
11099	3	F012	FINPAC .	06/04/2006	\$ 18,08	\$ 2,17	\$ 20,25
11118	3	A004	ACERIAS NACIONALES DEL ECUADOR S.A .	07/04/2006	\$ 323,28	\$ 38,79	\$ 362,07
11130	3	693	VILLAGOMEZ CARDENAS XAVIER ANTONIO .	11/04/2006	\$ 154,28	\$ 18,51	\$ 172,79
11150	2	817	ARGUELLO COELLO VICENTE RAMON .	17/04/2006	\$ 658,13	\$ 78,98	\$ 737,11
11157	3	609	MATERIALES, SERVICIOS Y VENTAS MASERVEN S.A. .	18/04/2006	\$ 75,90	\$ 9,11	\$ 85,01
11168	2	847	MALDONADO CORDOVA PEDRO LUIS .	19/04/2006	\$ 79,54	\$ 9,54	\$ 89,08
11181	1	LL01	LA LLAVE S.A. DE COMERCIO	20/04/2006	\$ 13.768,37	\$ 1.652,20	\$ 15.420,57
11191	3	L0011	LA FABRIL S.A. (PLANTA LA FAVORITA)	21/04/2006	\$ 470,94	\$ 56,51	\$ 527,45
11204	2	CM10	ASOC.CONST.MAZAR IMPREGILO HEROIZA CRESPO .	24/04/2006	\$ 562,30	\$ 67,48	\$ 629,78
11234	2	YC01	GUAYAQUIL YACHT CLUB .	27/04/2006	\$ 828,70	\$ 99,44	\$ 928,14
11250	3	CMG01	CONSTRUCCIONES METALICAS GENERALES	28/04/2006	\$ 1.053,51	\$ 126,42	\$ 1.179,93
<b>13</b>			<b>TOTAL</b>		<b>\$ 19.724,40</b>	<b>\$ 2.366,93</b>	<b>\$ 22.091,33</b>

**MAYO**

COMPTE	VEND.	COD. CLIENTE	CLIENTE	FECHA	VALOR NETO	I.V.A	TOTAL
11269	3	558	ITE INGENIERIA CIA. LTDA. .	02/05/2006	\$ 140,75	\$ 16,89	\$ 157,64
11280	3	527	ALBAN MORA JAIME VICENTE .	03/05/2006	\$ 235,48	\$ 28,26	\$ 263,74
11299	3	N002	NEGOCIOS INDUSTRIALES REAL N.I.R.S.A. S.A .	04/05/2006	\$ 2.214,65	\$ 265,76	\$ 2.480,41
11305	3	T003	PRODUCTOS INDUSTRIALES PARA COCINAR S.A. TOPCO	05/05/2006	\$ 101,26	\$ 12,15	\$ 113,41
11323	3	609	MATERIALES, SERVICIOS Y VENTAS MASERVEN S.A. .	09/05/2006	\$ 4.427,84	\$ 531,34	\$ 4.959,18
11349	3	693	VILLAGOMEZ CARDENAS XAVIER ANTONIO .	12/05/2006	\$ 504,00	\$ 60,48	\$ 564,48
11365	3	C006	COMPANIA DE CERVEZAS NACIONALES C.A. .	16/05/2006	\$ 90,13	\$ 10,82	\$ 100,95
11418	1	676	INPROEL S.A. .	18/05/2006	\$ 23.760,00	\$ 2.851,20	\$ 26.611,20

11429	3	ICE02	INDUSTRIAS LACTEAS TONI SA .	19/05/2006	\$ 454,92	\$ 54,59	\$ 509,51
11446	2	802	IMECANIC CIA LTDA. .	23/05/2006	\$ 127,50	\$ 15,30	\$ 142,80
11486	3	N002	NEGOCIOS INDUSTRIALES REAL N.I.R.S.A. S.A .	25/05/2006	\$ 140,25	\$ 16,83	\$ 157,08
11493	3	857	BLASTI S.A .	29/05/2006	\$ 300,26	\$ 36,03	\$ 336,29
<b>12</b>			<b>TOTAL</b>		<b>\$ 32.497,04</b>	<b>\$ 3.899,64</b>	<b>\$ 36.396,68</b>

## JUNIO

COMPTE	VEND.	COD. CLIENTE	CLIENTE	FECHA	VALOR NETO	I.V.A	TOTAL
11552	3	LC01	LA CASA DEL VAPOR .	02/06/2006	\$ 40,80	\$ 4,90	\$ 45,70
11565	3	580	CAUCHOS INDUSTRIALES CAUINCA S.A .	05/06/2006	\$ 395,56	\$ 47,47	\$ 443,03
11577	3	745	DIMULTI S.A .	06/06/2006	\$ 306,00	\$ 36,72	\$ 342,72
11600	2	633	SEASES S.A .	08/06/2006	\$ 112,00	\$ 13,44	\$ 125,44
11606	3	VW01	V.W.O.G S.A .	09/06/2006	\$ 116,89	\$ 14,03	\$ 130,92
11635	3	595	ENATIN S.A .	13/06/2006	\$ 261,13	\$ 31,34	\$ 292,47
11649	3	ICE02	INDUSTRIAS LACTEAS TONI SA .	16/06/2006	\$ 167,71	\$ 20,13	\$ 187,84
11658	2	476	SALICA DEL ECUADOR S.A .	16/06/2006	\$ 85,18	\$ 10,22	\$ 95,40
11665	3	F012	FINPAC .	16/06/2006	\$ 342,32	\$ 41,08	\$ 383,40
11682	3	P009	PINTURAS UNIDAS .	19/06/2006	\$ 24,22	\$ 2,91	\$ 27,13
11698	2	849	COMERCIAL HIDROELEC .	21/06/2006	\$ 293,73	\$ 35,25	\$ 328,98
11711	3	609	MATERIALES, SERVICIOS Y VENTAS MASERVEN S.A. .	22/06/2006	\$ 626,57	\$ 75,19	\$ 701,76
11727	1	AT005	ARCO VILLA TRES ARVITRES S.A. .	23/06/2006	\$ 5.218,79	\$ 626,26	\$ 5.845,05
11753	1	828	ING. EMILIO LANDUCCI CORREA .	27/06/2006	\$ 272,68	\$ 32,72	\$ 305,40
11767	3	L0011	LA FABRIL S.A. (PLANTA LA FAVORITA)	29/06/2006	\$ 6.581,37	\$ 789,77	\$ 7.371,14
11773	3	N002	NEGOCIOS INDUSTRIALES REAL N.I.R.S.A. S.A .	30/06/2006	\$ 18,19	\$ 2,18	\$ 20,37
<b>16</b>			<b>TOTAL</b>		<b>\$ 14.863,14</b>	<b>\$ 1.783,58</b>	<b>\$ 16.646,72</b>
<b>80</b>			<b>TOTAL GENERAL</b>				<b>\$ 115.696,38</b>

Fuente: Facturas de ventas de enero a junio de 2006

Elaborado por: El Autor



## Tabla II.IV.II Cobros de Ventas a Crédito

ENERO

FECHA DE FRA.	COMP.	COD. CLIENTE	CLIENTE	VALOR FRA.	FECHA COBRO	DIAS DE COBRO	CANCELACIONES					ESTADO
							CTA. CTE.	RETENCIONES		VALOR	VALOR PEND.	
								CHEQUES	1%			
							VALOR					
02/01/2006	10396	E002	EL CAFE C.A .	\$ 1.370,39	21/02/2006	50	\$ 1.314,10	\$ 12,24	\$ 44,05		\$ 0,00	CANCELADO
03/01/2006	10403	795	FILTROS Y REPUESTOS S.A. FILRESA .	\$ 107,15	04/01/2006	1	\$ 106,19	\$ 0,96			\$ 0,00	CANCELADO
04/01/2006	10412	N002	NEGOCIOS INDUSTRIALES REAL N.I.R.S.A. S.A .	\$ 838,13	25/01/2006	21		\$ 7,48	\$ 26,94		\$ 803,71	
					15/02/2006	42	\$ 803,71				\$ 0,00	CANCELADO
05/01/2006	10427	794	AMCOR PET PACKAGING DEL ECUADOR .	\$ 232,51	14/03/2006	68		\$ 2,08	\$ 11,06		\$ 219,37	
					21/03/2006	75	\$ 219,37				\$ 0,00	CANCELADO
10/01/2006	10447	L0011	LA FABRIL S.A. (PLANTA LA FAVORITA)	\$ 2.379,79	03/03/2006	52	\$ 2.379,79				\$ 0,00	CANCELADO
10/01/2006	10452	765	ULTRAQUIMICA CIA. LTDA. .	\$ 128,89	08/02/2006	29		\$ 4,14	\$ 1,15		\$ 123,60	
					31/03/2006	80	\$ 123,60				\$ 0,00	CANCELADO
10/01/2006	10459	ICE02	INDUSTRIAS LACTEAS TONI SA .	\$ 382,65	01/03/2006	50	\$ 344,20	\$ 15,72	\$ 22,73		\$ 0,00	CANCELADO
11/01/2006	10467	KR120	AJECUADOR .	\$ 209,26	10/03/2006	58	\$ 201,64	\$ 0,29	\$ 7,33		\$ 0,00	CANCELADO
11/01/2006	10477	EC00	ECUAVEGETAL S.A .	\$ 143,21	20/02/2006	40	\$ 137,33	\$ 1,28	\$ 4,60		\$ 0,00	CANCELADO
16/01/2006	10499	786	PLASTICOS DEL LITORAL PLASTLIT S.A .	\$ 725,69	08/05/2006	112	\$ 695,88	\$ 6,49	\$ 23,33		-\$ 0,01	CANCELADO
16/01/2006	10501	ICE02	INDUSTRIAS LACTEAS TONI SA .	\$ 736,27	01/03/2006	44	\$ 697,90	\$ 8,34	\$ 30,03		\$ 0,00	CANCELADO
19/01/2006	10544	595	ENATIN S.A .	\$ 1.521,43	20/01/2006	1	\$ 1.507,85	\$ 13,58			\$ 0,00	CANCELADO
23/01/2006	10569	802	MECANIC CIA LTDA. .	\$ 316,06	14/03/2006	50	\$ 303,08	\$ 10,16	\$ 2,82		\$ 0,00	CANCELADO
25/01/2006	10599	F031	FERRIMETAL .	\$ 1.143,25	26/01/2006	1	\$ 1.133,04	\$ 10,21			\$ 0,00	CANCELADO
26/01/2006	10607	LC01	LA CASA DEL VAPOR .	\$ 176,62	14/03/2006	47	\$ 174,83	\$ 1,79			\$ 0,00	CANCELADO
	<b>15</b>		<b>TOTAL</b>	<b>\$ 10.411,31</b>								

**FEBRERO**

FECHA DE FRA.	COMP.	COD. CLIENTE	CLIENTE	VALOR FRA.	FECHA COBRO	DIAS DE COBRO	CANCELACIONES					ESTADO	
							CHEQUES	RETENCIONES		N/C	VALOR		VALOR PEND.
							CTA. CTE.	1%	30%	VALOR			
VALOR													
02/02/2006	10662	699	CALMETAL S.A .	\$ 114,48	02/03/2006	28	\$ 113,42	\$ 1,02			\$ 0,04	CANCELADO	
03/02/2006	10671	I001	INDUSTRIA CARTONERA ECUATORIANA C.A .	\$ 232,40	04/04/2006	60	\$ 222,85	\$ 2,08	\$ 7,47		\$ 0,00	CANCELADO	
06/02/2006	10683	VW01	V.W.O.G S.A .	\$ 221,76	06/03/2006	28	\$ 219,78	\$ 1,98			\$ 0,00	CANCELADO	
10/02/2006	10733	N002	NEGOCIOS INDUSTRIALES REAL N.I.R.S.A. S.A .	\$ 121,46	16/02/2006	6		\$ 1,08	\$ 3,91		\$ 116,47	CANCELADO	
					30/03/2006	48	\$ 116,47				\$ 0,00	CANCELADO	
14/02/2006	10755	793	PRONACA .	\$ 228,80	15/03/2006	29		\$ 2,04	\$ 7,35		\$ 0,00	CANCELADO	
					20/03/2006	34	\$ 219,41					CANCELADO	
15/02/2006	10764	EC00	ECUAVEGETAL S.A .	\$ 141,35	24/03/2006	37	\$ 135,56	\$ 1,26	\$ 4,54		-\$ 0,01	CANCELADO	
16/02/2006	10781	ICE02	INDUSTRIAS LACTEAS TONI SA .	\$ 170,96	12/04/2006	55	\$ 163,93	\$ 1,53	\$ 5,50		\$ 0,00	CANCELADO	
21/02/2006	10805	590	IMPORTADORA Y DISTRIBUIDORA ANAIS S.A .	\$ 65,07	27/03/2006	34	\$ 61,65	\$ 3,42			\$ 0,00	CANCELADO	
22/02/2006	10823	F012	FINPAC .	\$ 922,99	12/04/2006	49	\$ 457,38	\$ 8,24			\$ 457,37		
					12/04/2006	49	\$ 457,37				\$ 0,00	CANCELADO	
24/02/2006	10845	828	ING. EMILIO LANDUCCI CORREA .	\$ 6.702,29	24/02/2006	0					\$ 6.702,29	\$ 0,00	CANCELADO
	<b>10</b>		<b>TOTAL</b>	<b>\$ 8.921,57</b>									

**MARZO**

FECHA DE FRA.	COMP.	COD. CLIENTE	CLIENTE	VALOR FRA.	FECHA COBRO	DIAS DE COBRO	CANCELACIONES					ESTADO	
							CHEQUES	RETENCIONES		N/C	VALOR		VALOR PEND.
							CTA. CTE.	1%	30%	VALOR			
VALOR													
01/03/2006	10847	E002	EL CAFE C.A .	\$ 295,14	04/04/2006	34	\$ 283,01	\$ 2,64	\$ 9,49		\$ 0,00	CANCELADO	
02/03/2006	10853	N002	NEGOCIOS INDUSTRIALES REAL N.I.R.S.A. S.A .	\$ 107,00	16/03/2006	14		\$ 0,96	\$ 3,44		\$ 102,60		

					12/04/2006	41	\$ 102,60				\$ 0,00	CANCELADO
06/03/2006	10876	637	MEZA GARCIA HOLGER CHIRSTIAN .	\$ 598,16	10/03/2006	4	\$ 598,16				\$ 0,00	CANCELADO
07/03/2006	10888	637	MEZA GARCIA HOLGER CHIRSTIAN .	\$ 50,64	10/03/2006	3	\$ 50,64				\$ 0,00	CANCELADO
09/03/2006	10897	N002	NEGOCIOS INDUSTRIALES REAL N.I.R.S.A. S.A .	\$ 188,93	16/03/2006	7		\$ 1,69	\$ 6,07		\$ 181,17	
					24/04/2006	46	\$ 181,17				\$ 0,00	CANCELADO
10/03/2006	10908	618	SURMAQ. .	\$ 127,46	10/03/2006	0	\$ 127,46				\$ 0,00	CANCELADO
13/03/2006	10917	CM10	ASOC.CONST.MAZAR IMPREGILO HEROIZA CRESPO .	\$ 2.055,09	23/05/2006	71	\$ 2.036,74				\$ 18,35	
					10/05/2006	58		\$ 18,35			\$ 0,00	CANCELADO
14/03/2006	10932	490	TECSIND .	\$ 189,17	15/03/2006	1	\$ 189,17				\$ 0,00	CANCELADO
16/03/2006	10954	E002	EL CAFE C.A .	\$ 7.962,52	02/05/2006	47	\$ 7.962,52				\$ 0,00	CANCELADO
23/03/2006	11004	802	MECANIC CIA LTDA. .	\$ 218,06	10/05/2006	48	\$ 206,98	\$ 2,41	\$ 8,67		\$ 0,00	CANCELADO
24/03/2006	11021	B007	JAIME BALLADARES&ASOCIADOS .	\$ 49,32	24/03/2006	0	\$ 48,88	\$ 0,44			\$ 0,00	CANCELADO
29/03/2006	11051	473	MADRID PISCO IVAN DARIO .	\$ 149,36	30/04/2006	32	\$ 148,03	\$ 1,33			\$ 0,00	CANCELADO
30/03/2006	11060	676	NPROEL S.A. .	\$ 8.954,41	11/05/2006	42	\$ 8.586,64	\$ 79,95	\$ 287,82		\$ 0,00	CANCELADO
31/03/2006	11069	L0011	LA FABRIL S.A. (PLANTA LA FAVORITA)	\$ 283,51	06/06/2006	67	\$ 271,87	\$ 2,53	\$ 9,11		\$ 0,00	CANCELADO
	<b>14</b>		<b>TOTAL</b>	<b>\$ 21.228,77</b>								

## ABRIL

FECHA DE FRA.	COMP.	COD. CLIENTE	CLIENTE	VALOR FRA.	FECHA COBRO	DIAS DE COBRO	CANCELACIONES					VALOR PEND.	ESTADO
							CHEQUES	RETENCIONES		N/C			
							CTA. CTE.	1%	30%	VALOR			
03/04/2006	11079	563	CONSTRUCTORA TERMO-MECANICA DEL PACIFICO S.A .	\$ 138,99	04/05/2006	31	VALOR \$ 137,75	\$ 1,24			\$ 0,00	CANCELADO	
05/04/2006	11094	C006	COMPANIA DE CERVEZAS NACIONALES C.A. .	\$ 1.800,14	29/06/2006	85	\$ 1.726,21	\$ 16,07	\$ 57,86		\$ 0,00	CANCELADO	
06/04/2006	11099	F012	FINPAC .	\$ 20,25	10/05/2006	34	\$ 20,07	\$ 0,18			\$ 0,00	CANCELADO	
07/04/2006	11118	A004	ACERIAS NACIONALES DEL ECUADOR S.A .	\$ 362,07	29/06/2006	83	\$ 347,20	\$ 3,23	\$ 11,64		\$ 0,00	CANCELADO	
11/04/2006	11130	693	VILLAGOMEZ CARDENAS XAVIER ANTONIO .	\$ 172,79	11/04/2006	0	\$ 172,79				\$ 0,00	CANCELADO	
17/04/2006	11150	817	ARGUELLO COELLO VICENTE RAMON .	\$ 737,11	12/06/2006	56	\$ 737,11				\$ 0,00	CANCELADO	

18/04/2006	11157	609	MATERIALES, SERVICIOS Y VENTAS MASERVEN S.A. .	\$ 85,01	10/05/2006	22	\$ 84,25	\$ 0,76			\$ 0,00	CANCELADO
19/04/2006	11168	847	MALDONADO CORDOVA PEDRO LUIS .	\$ 89,08	17/05/2006	28	\$ 89,08				\$ 0,00	CANCELADO
20/04/2006	11181	LL01	LA LLAVE S.A. DE COMERCIO	\$ 15.420,57	19/05/2006	29				\$ 9.151,24	\$ 6.269,33	
					03/07/2006	74	\$ 6.011,84	\$ 55,98	\$ 201,51		\$ 0,00	CANCELADO
21/04/2006	11191	L0011	LA FABRIL S.A. (PLANTA LA FAVORITA)	\$ 527,45	06/06/2006	46	\$ 505,79	\$ 4,71	\$ 16,95		\$ 0,00	CANCELADO
24/04/2006	11204	CM10	ASOC.CONST.MAZAR IMPREGILO HEROIZA CRESPO .	\$ 629,78	28/07/2006	95	\$ 624,16	\$ 5,62			\$ 0,00	CANCELADO
27/04/2006	11234	YC01	GUAYAQUIL YACHT CLUB .	\$ 928,14	03/07/2006	67	\$ 919,85	\$ 8,29			\$ 0,00	CANCELADO
28/04/2006	11250	CMG01	CONSTRUCCIONES METALICAS GENERALES	\$ 1.179,93	02/05/2006	4	\$ 1.169,39	\$ 10,54			\$ 0,00	CANCELADO
	13		<b>TOTAL</b>	<b>\$ 22.091,33</b>								

## MAYO

FECHA DE FRA.	COMP.	COD. CLIENTE	CLIENTE	VALOR FRA.	FECHA COBRO	DIAS DE COBRO	CANCELACIONES			VALOR PEND.	ESTADO	
							CHEQUES	RETENCIONES				N/C
							CTA. CTE. VALOR	1%	30%			VALOR
02/05/2006	11269	558	TE INGENIERIA CIA. LTDA. .	\$ 157,64	10/07/2006	69	\$ 151,16	\$ 1,41	\$ 5,07		\$ 0,00	CANCELADO
03/05/2006	11280	527	ALBAN MORA JAIME VICENTE .	\$ 263,74	08/05/2006	5	\$ 263,74				\$ 0,00	CANCELADO
04/05/2006	11299	N002	NEGOCIOS INDUSTRIALES REAL N.I.R.S.A. S.A .	\$ 2.480,41	07/06/2006	34	\$ 2.378,54	\$ 22,15	\$ 79,72		\$ 0,00	CANCELADO
05/05/2006	11305	T003	PRODUCTOS INDUSTRIALES PARA COCINAR S.A. TOPCO	\$ 113,41	27/06/2006	53	\$ 112,29	\$ 1,13			-\$ 0,01	CANCELADO
09/05/2006	11323	609	MATERIALES, SERVICIOS Y VENTAS MASERVEN S.A. .	\$ 4.959,18	21/06/2006	43	\$ 4.914,90	\$ 44,28			\$ 0,00	CANCELADO
12/05/2006	11349	693	VILLAGOMEZ CARDENAS XAVIER ANTONIO .	\$ 564,48	12/05/2006	0	\$ 564,48				\$ 0,00	CANCELADO
16/05/2006	11365	C006	COMPANIA DE CERVEZAS NACIONALES C.A. .	\$ 100,95	30/06/2006	45	\$ 96,80	\$ 0,90	\$ 3,25		\$ 0,00	CANCELADO
18/05/2006	11418	676	NPROEL S.A. .	\$ 26.611,20	21/07/2006	64	\$ 25.518,24	\$ 237,60	\$ 855,36		\$ 0,00	CANCELADO
19/05/2006	11429	ICE02	INDUSTRIAS LACTEAS TONI SA .	\$ 509,51	30/06/2006	42	\$ 488,58	\$ 4,55	\$ 16,38		\$ 0,00	CANCELADO
23/05/2006	11446	802	MECANIC CIA LTDA. .	\$ 142,80	03/07/2006	41	\$ 136,93	\$ 1,28	\$ 4,59		\$ 0,00	CANCELADO
25/05/2006	11486	N002	NEGOCIOS INDUSTRIALES REAL N.I.R.S.A. S.A .	\$ 157,08	06/07/2006	42	\$ 150,63	\$ 1,40	\$ 5,05		\$ 0,00	CANCELADO
29/05/2006	11493	857	BLASTI S.A. .	\$ 336,29	01/06/2006	3				\$ 336,29	\$ 0,00	CANCELADO
	12		<b>TOTAL</b>	<b>\$ 36.396,68</b>								

**JUNIO**

FECHA DE FRA.	COMP.	COD. CLIENTE	CLIENTE	VALOR FRA.	FECHA COBRO	DIAS DE COBRO	CANCELACIONES					VALOR PEND.	ESTADO
							CHEQUES	RETENCIONES		N/C	VALOR		
							CTA. CTE.	1%	30%	VALOR			
VALOR													
02/06/2006	11552	LC01	LA CASA DEL VAPOR .	\$ 45,70	07/08/2006	66	\$ 45,29	\$ 0,41			\$ 0,00	CANCELADO	
05/06/2006	11565	580	CAUCHOS INDUSTRIALES CAUINCA S.A .	\$ 443,03	06/06/2006	1	\$ 439,07	\$ 3,96			\$ 0,00	CANCELADO	
06/06/2006	11577	745	DIMULTI S.A .	\$ 342,72	17/07/2006	41	\$ 339,66	\$ 3,06			\$ 0,00	CANCELADO	
08/06/2006	11600	633	SEASES S.A .	\$ 125,44	05/07/2006	27	\$ 124,32	\$ 1,12			\$ 0,00	CANCELADO	
09/06/2006	11606	VW01	V.W.O.G S.A .	\$ 130,92	12/06/2006	3				\$ 47,32	\$ 83,60		
					12/06/2006	3	\$ 81,66	\$ 1,94			\$ 0,00	CANCELADO	
13/06/2006	11635	595	ENATIN S.A .	\$ 292,47	16/08/2006	64	\$ 289,86	\$ 2,61			-\$ 0,01	CANCELADO	
16/06/2006	11649	ICE02	INDUSTRIAS LACTEAS TONI SA .	\$ 187,84	28/08/2006	73	\$ 180,12	\$ 1,68	\$ 6,04		\$ 0,00	CANCELADO	
16/06/2006	11658	476	SALICA DEL ECUADOR S.A .	\$ 95,40	27/07/2006	41	\$ 91,48	\$ 0,85	\$ 3,07		\$ 0,00	CANCELADO	
16/06/2006	11665	F012	FINPAC .	\$ 383,40	06/07/2006	20	\$ 379,98	\$ 3,42			\$ 0,00	CANCELADO	
19/06/2006	11682	P009	PINTURAS UNIDAS .	\$ 27,13	04/08/2006	46	\$ 26,02	\$ 0,24	\$ 0,87		\$ 0,00	CANCELADO	
21/06/2006	11698	849	COMERCIAL HIDROELEC .	\$ 328,98	21/06/2006	0	\$ 326,04	\$ 2,94			\$ 0,00	CANCELADO	
22/06/2006	11711	609	MATERIALES, SERVICIOS Y VENTAS MASERVEN S.A. .	\$ 701,76	04/07/2006	12	\$ 695,49	\$ 6,27			\$ 0,00	CANCELADO	
23/06/2006	11727	AT005	ARCO VILLA TRES ARVITRES S.A. .	\$ 5.845,05	23/06/2006	0				\$ 12,26	\$ 5.832,79		
					29/09/2006	98	\$ 5.780,59	\$ 52,19			\$ 0,01	CANCELADO	
27/06/2006	11753	828	ING. EMILIO LANDUCCI CORREA .	\$ 305,40	27/06/2006	0	\$ 305,40				\$ 0,00	CANCELADO	
29/06/2006	11767	L0011	LA FABRIL S.A. (PLANTA LA FAVORITA)	\$ 7.371,14	04/07/2006	5				\$ 7.371,14	\$ 0,00	CANCELADO	
30/06/2006	11773	N002	NEGOCIOS INDUSTRIALES REAL N.I.R.S.A. S.A .	\$ 20,37	10/08/2006	41	\$ 19,54	\$ 0,18	\$ 0,65		\$ 0,00	CANCELADO	
	<b>16</b>		<b>TOTAL</b>	<b>\$ 16.646,72</b>									

80

\$ 115.696,38

**Fuente:** Reporte de depósitos en Cta. Cte., Notas de crédito y Comprobantes de retención

**Elaborado por:** El Autor

## **CAPITULO III**

### **3. ANALISIS DE VENTAS**

El análisis de ventas consiste en un estudio de los resultados monetarios en volumen de las ventas por producto, territorio de ventas, por vendedores, y a veces por clientes; el análisis de ventas nos suministra respuesta en cuanto a lo que sea vendido en cada uno de los territorios y que productos particularmente, dándonos información de quien fue el comprador, y se toma como base de comparación los registros de la compañía en cada uno de los rubros y las cifras pronosticadas que fueron incluidas en la planeación de las ventas.

La profundidad del análisis, la exactitud de los resultados y el grado de dificultad para realizarlo, depende necesariamente de la información adecuada y disponible. Es común encontrar compañías sin ningún sistema de información a pesar de su trayectoria en el mercado, simultáneamente con compañías con sofisticado sistemas de recopilación y tabulación de información.

La más común e importante fuente de datos para el análisis de ventas es la factura de ventas, pues en ella se consigna generalmente la fecha de la transición, el nombre del cliente, la descripción de la mercancía vendida, la

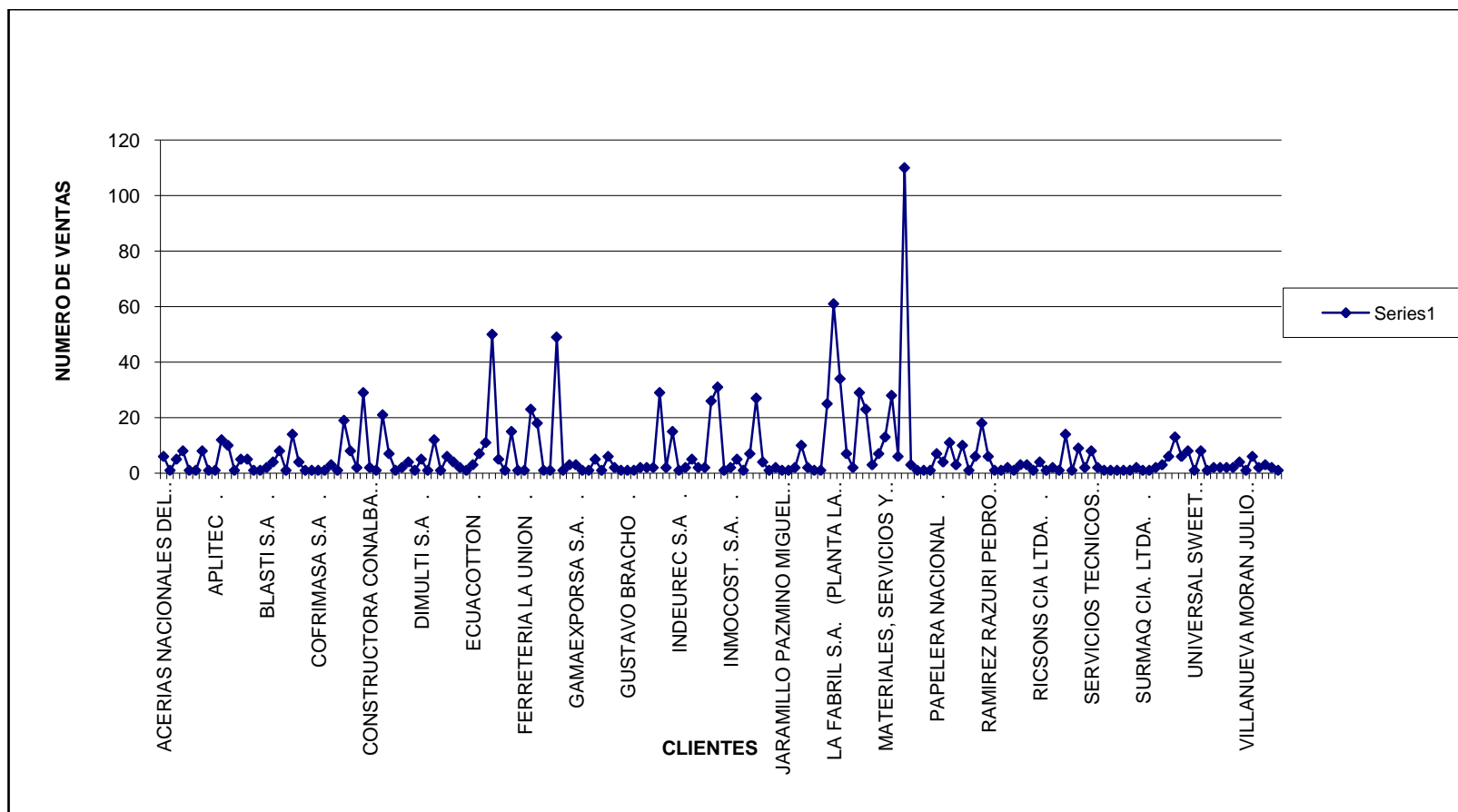
cantidad vendida de unidades, el precio unitario y total, la fecha de despacho y recibo, y algunas veces la condición de pago.

De acuerdo a la información proporcionada nuestro análisis se basarán en evaluar cual ha sido el movimiento de las ventas durante ese período, además se determinará cual es el cliente al que se le facturan con mayor frecuencia y que tan significativa es la venta con respecto al valor total de ventas, para esto se utilizarán los datos de la tabla del **Anexo 5**.

A continuación se muestra un diagrama, con los datos agrupados por cliente, es decir las ventas que se le han hecho a cada cliente desde enero a junio de 2006.

Analizando esta información se puede determinar que existen 1 cliente al que se le ha facturado con mayor frecuencia (110 veces), NEGOCIOS INDUSTRIALES REAL N.I.R.S.A. S.A con una venta total de \$ 28.920,30.

**Figura 3.1 Ventas a crédito por clientes de enero a junio de 2006**



**Fuente:** Reporte de Ventas a crédito por clientes

**Elaborado por:** El Autor



La venta total de NIRSA representa el 5% de la venta global de enero a junio de 2006, sin embargo se pudo detectar que hubo clientes a los que no se les facturaba con mayor frecuencia pero sus ventas tenían mayor participación en la venta global, tal es el caso de INPROEL S.A. con una venta total de \$ 48.114,65 que corresponde al 8%, LA FABRIL S.A. (PLANTA LA FAVORITA) con una venta total de \$ 50.800,66 que representa el 9% y EL CAFE C.A. con una venta total de \$ 91.810,27 equivalente al 16% de la venta global.

Siguiendo con nuestro análisis nos dirigimos a determinar la concentración de las ventas durante los meses de enero a junio de 2006 y para esto se utilizaron los datos de la tabla que se detalla a continuación.

**Tabla III.I Cálculo de media y la desviación estándar**

**ENERO - JUNIO**      \$ 477,53      \$ 1.522,58      \$ 4,78      \$ 15,23

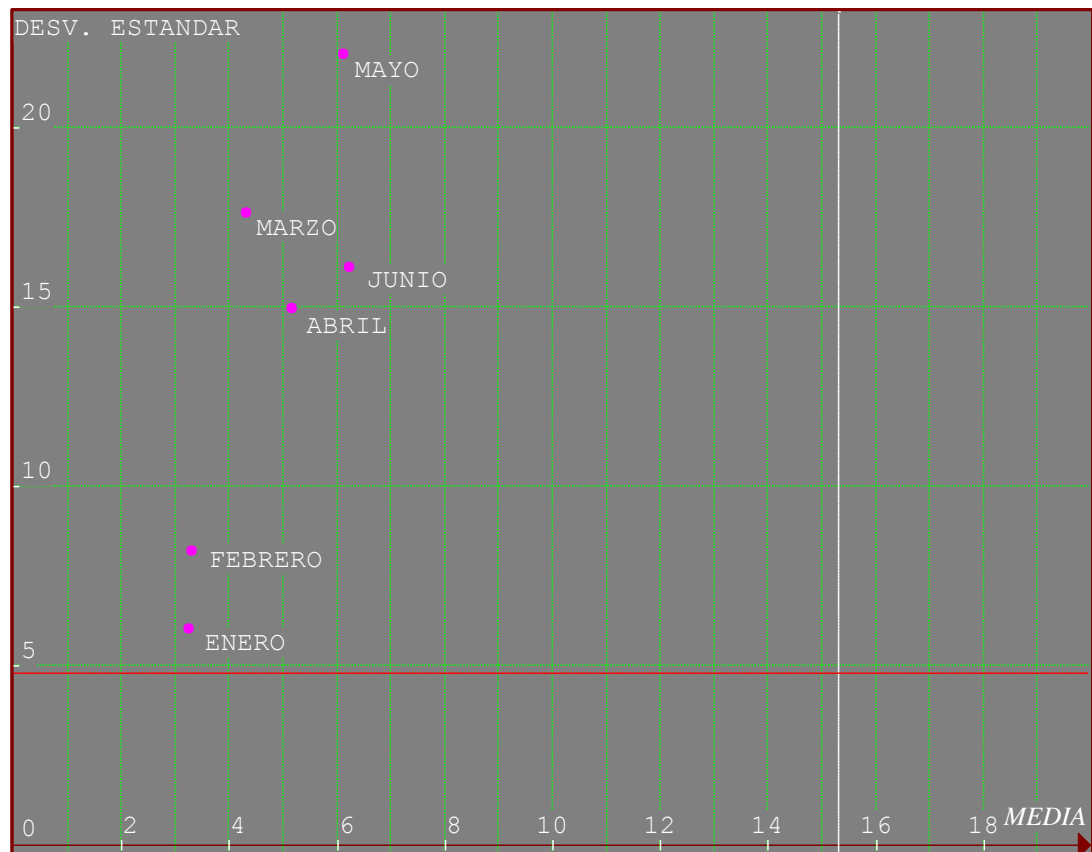
MESES	MEDIA	DESVIACION	X = MEDIA	Y = DESVIACION
ENERO	\$ 325,97	\$ 603,27	\$ 3,26	\$ 6,03
FEBRERO	\$ 330,52	\$ 821,90	\$ 3,31	\$ 8,22
MARZO	\$ 431,37	\$ 1.763,09	\$ 4,31	\$ 17,63
ABRIL	\$ 517,32	\$ 1.497,56	\$ 5,17	\$ 14,98
MAYO	\$ 610,53	\$ 2.204,63	\$ 6,11	\$ 22,05
JUNIO	\$ 622,33	\$ 1.610,96	\$ 6,22	\$ 16,11

**Fuente:** Ventas a crédito de enero a junio de 2006

**Elaborado por:** El Autor

Para la realización del gráfico de concentración de ventas se utilizó un graficador denominado Graphmatica y se consideró la media y la desviación estándar de cada mes de ventas juntamente con la media y la desviación estándar de venta global.

**Figura 3.2 Concentración de ventas**



**Fuente:** Tabla I.IV Cálculo de media y desviación estándar

**Elaborado por:** El Autor

# **CAPITULO IV**

## **4. CONCLUSIONES Y RECOMENDACIONES**

### **4.1. Conclusiones**

1. El método utilizado para la selección de la muestra fue de gran ayuda debido a que permitió evaluar la confiabilidad de la información proporcionada con respecto a los cobros de la ventas a crédito.
2. Aunque se efectuó el seguimiento y la verificación de los cobros y no se encontraron saldos pendientes de las ventas a crédito, sin embargo se pudo identificar que existían clientes que sobrepasaban el tiempo límite establecido por la empresa para cancelar sus valores pendiente.
3. Después de la evaluación hecha a las ventas y de la verificación de la integridad de los datos se puede determinar que los datos son razonables al 30 de junio del 2006.
4. A través del análisis efectuado a las ventas se ha podido determinar que pesar de que existen clientes a los que se les facturan con frecuencia, no necesariamente representan un valor significativo de

ventas debido a que sus valores de facturación son pequeños en comparación con aquellos clientes que efectúan pocas compras a la compañía pero con un monto significativo.

5. De acuerdo al gráfico de concentración de ventas se puede determinar que las ventas durante los meses de enero a junio de 2006 fueron bajas y que se encontraban altamente dispersas.

## **4.2. Recomendaciones**

1. Es necesario efectuar auditoria periódicas de ventas para evaluar con mayor frecuencia el control interno y establecer controles que permitan incrementar el volumen de ventas.
2. Con el fin de tener un mayor control sobre los saldos de cuenta de los clientes es necesario que se envíe el estado de cuenta a los clientes y se verifique mensualmente la exactitud de los saldos.
3. Para que la empresa disminuya la cantidad de clientes que se exceden del plazo para cancelar sus deudas pendientes, debe implementar un control que permita determinar mensualmente cuales son aquellos clientes que durante ese tiempo no han cancelado sus cuentas y proceder al cobro inmediato.

# **ANEXOS**

## ANEXO 1

### VENTAS DE CONTADO

**PERIODO: ENERO A JUNIO 2006**

# DE FACTURA	VEND.	COD. CLIENTE	CLIENTE	FECHA	VALOR NETO	I.V.A	TOTAL
10424	3	799	JUAN CRIOLLO .	05/01/2006	\$ 0,75	\$ 0,09	\$ 0,84
10461	3	1	SERVICIOS TECNICOS INDUSTRIALE S TEINSERSA	10/01/2006	\$ 126,36	\$ 15,16	\$ 141,52
10484	2	805	LABORATORIO GUGOMZA S.A .	12/01/2006	\$ 131,92	\$ 15,83	\$ 147,75
10559	3	811	ALDYNO S.A .	20/01/2006	\$ 173,54	\$ 20,82	\$ 194,36
10567	3	T003	PRODUCTOS INDUSTRIALES PARA COCINAR S.A. TOPCO	23/01/2006	\$ 34,22	\$ 4,11	\$ 38,33
10588	3	630	MARTIN LOPEZ .	25/01/2006	\$ 34,44	\$ 4,13	\$ 38,57
10609	3	490	TECSIND .	26/01/2006	\$ 3,44	\$ 0,41	\$ 3,85
10615	1	566	INTERANDI DE CONSTRUCCIONES S.A "ICCA" .	27/01/2006	\$ 117,18	\$ 14,06	\$ 131,24
10702	1	NO11	NATECUA S. A. .	08/02/2006	\$ 18,43	\$ 2,21	\$ 20,64
10738	3	1	SERVICIOS TECNICOS INDUSTRIALE S TEINSERSA	09/02/2006	\$ 114,01	\$ 13,68	\$ 127,69
10777	3	630	MARTIN LOPEZ .	16/02/2006	\$ 136,76	\$ 16,41	\$ 153,17
10930	3	1	SERVICIOS TECNICOS INDUSTRIALE S TEINSERSA	14/03/2006	\$ 15,30	\$ 1,84	\$ 17,14
11047	3	490	TECSIND .	29/03/2006	\$ 1,93	\$ 0,23	\$ 2,16
11080	2	701	PARLAGRECO S.A .	03/04/2006	\$ 1,97	\$ 0,24	\$ 2,21
11135	3	C019	CALDEROS & AFINES .	12/04/2006	\$ 13,64	\$ 1,64	\$ 15,28
11154	3	539	BETATRONIC .	17/04/2006	\$ 14,29	\$ 1,71	\$ 16,00
11215	3	718	SEGUNDO VILLACIS .	25/04/2006	\$ 19,99	\$ 2,40	\$ 22,39
11231	3	617	FORCASA S.A .	26/04/2006	\$ 154,56	\$ 18,55	\$ 173,11
11300	3	507	FERRETERIA COMERCIAL FECO S.A. .	04/05/2006	\$ 17,94	\$ 2,15	\$ 20,09
11322	2	JJ01	JIMENEZ RUIZ JORGE BACILIO .	09/05/2006	\$ 6,25	\$ 0,75	\$ 7,00
11359	3	854	LINEMAR S.A .	15/05/2006	\$ 35,70	\$ 4,28	\$ 39,98
11377	3	699	CALMETAL S.A .	16/05/2006	\$ 1,86	\$ 0,22	\$ 2,08

11469	3	856	MATSOL S.A .	24/05/2006	\$ 4,63	\$ 0,56	\$ 5,19
11474	3	699	CALMETAL S.A .	25/05/2006	\$ 8,04	\$ 0,96	\$ 9,00
11479	3	1	SERVICIOS TECNICOS INDUSTRIALE S TEINSERSA	25/05/2006	\$ 71,52	\$ 8,58	\$ 80,10
11505	2	859	TELMEFAS S.A .	30/05/2006	\$ 14,69	\$ 1,76	\$ 16,45
11623	3	864	MARCEL LLIVISACA .	12/06/2006	\$ 23,04	\$ 2,76	\$ 25,80
11687	2	866	AGUIRRE BADILLO ANTONIO MARIANO .	20/06/2006	\$ 33,68	\$ 4,04	\$ 37,72
11694	1	566	INTERANDI DE CONSTRUCCIONES S.A "ICCA" .	21/06/2006	\$ 6,25	\$ 0,75	\$ 7,00
<b>29</b>		<b>TOTAL PARCIAL</b>			<b>\$1.336,33</b>	<b>\$160,36</b>	<b>\$1.496,69</b>

## ANEXO 2 VENTAS A CREDITO

### ENERO

COMPTE	VEND.	COD. CLIENTE	CLIENTE	FECHA	VALOR NETO	I.V.A	TOTAL
10391	3	NS24	NESTLE ECUADOR S.A. .	02/01/2006	\$ 27,20	\$ 3,26	\$ 30,46
10392	1	AT005	ARCO VILLA TRES ARVITRES S.A. .	02/01/2006	\$ 460,32	\$ 55,24	\$ 515,56
10393	3	L0011	LA FABRIL S.A. (PLANTA LA FAVORITA)	02/01/2006	\$ 2.267,84	\$ 272,14	\$ 2.539,98
10394	3	L0011	LA FABRIL S.A. (PLANTA LA FAVORITA)	02/01/2006	\$ 21,99	\$ 2,64	\$ 24,63
10395	3	L0011	LA FABRIL S.A. (PLANTA LA FAVORITA)	02/01/2006	\$ 151,76	\$ 18,21	\$ 169,97
10396	3	E002	EL CAFE C.A .	02/01/2006	\$ 1.223,56	\$ 146,83	\$ 1.370,39
10397	3	PN01	PAPELERA NACIONAL .	02/01/2006	\$ 66,32	\$ 7,96	\$ 74,28
10399	2	793	PRONACA .	02/01/2006	\$ 476,42	\$ 57,17	\$ 533,59
10400	3	578	INDURA ECUADOR S.A .	02/01/2006	\$ 23,40	\$ 2,81	\$ 26,21
10402	3	F012	FINPAC .	02/01/2006	\$ 50,96	\$ 6,12	\$ 57,08
10403	3	795	FILTROS Y REPUESTOS S.A. FILRESA .	03/01/2006	\$ 95,67	\$ 11,48	\$ 107,15
10404	2	786	PLASTICOS DEL LITORAL PLASTLIT S.A .	03/01/2006	\$ 631,00	\$ 75,72	\$ 706,72
10405	3	N002	NEGOCIOS INDUSTRIALES REAL N.I.R.S.A. S.A .	03/01/2006	\$ 6,85	\$ 0,82	\$ 7,67

10407	3	CMG01	CONSTRUCCIONES METALICAS GENERALES	03/01/2006	\$ 69,71	\$ 8,37	\$ 78,08
10408	3	N002	NEGOCIOS INDUSTRIALES REAL N.I.R.S.A. S.A .	03/01/2006	\$ 163,64	\$ 19,64	\$ 183,28
10409	3	L0011	LA FABRIL S.A. (PLANTA LA FAVORITA)	03/01/2006	\$ 328,00	\$ 39,36	\$ 367,36
10410	3	CMG01	CONSTRUCCIONES METALICAS GENERALES	04/01/2006	\$ 115,44	\$ 13,85	\$ 129,29
10411	3	CMG01	CONSTRUCCIONES METALICAS GENERALES	04/01/2006	\$ 22,33	\$ 2,68	\$ 25,01
10412	3	N002	NEGOCIOS INDUSTRIALES REAL N.I.R.S.A. S.A .	04/01/2006	\$ 748,33	\$ 89,80	\$ 838,13
10413	3	N002	NEGOCIOS INDUSTRIALES REAL N.I.R.S.A. S.A .	04/01/2006	\$ 14,82	\$ 1,78	\$ 16,60
10414	3	N002	NEGOCIOS INDUSTRIALES REAL N.I.R.S.A. S.A .	04/01/2006	\$ 360,66	\$ 43,28	\$ 403,94
10415	3	KR120	AJECUADOR .	04/01/2006	\$ 422,55	\$ 50,71	\$ 473,26
10416	3	502	WILLIAM NARVAEZ .	04/01/2006	\$ 118,70	\$ 14,24	\$ 132,94
10417	3	CMG01	CONSTRUCCIONES METALICAS GENERALES	05/01/2006	\$ 26,17	\$ 3,14	\$ 29,31
10418	2	AD01	ATAGESA .	05/01/2006	\$ 452,84	\$ 54,34	\$ 507,18
10419	2	786	PLASTICOS DEL LITORAL PLASTLIT S.A .	05/01/2006	\$ 226,86	\$ 27,22	\$ 254,08
10420	3	L001	LA FABRIL S.A. .	05/01/2006	\$ 508,83	\$ 61,06	\$ 569,89
10421	3	VW01	V.W.O.G S.A .	05/01/2006	\$ 58,68	\$ 7,04	\$ 65,72
10422	3	473	MADRID PISCO IVAN DARIO .	05/01/2006	\$ 57,36	\$ 6,88	\$ 64,24
10423	3	473	MADRID PISCO IVAN DARIO .	05/01/2006	\$ 13,76	\$ 1,65	\$ 15,41
10425	3	N002	NEGOCIOS INDUSTRIALES REAL N.I.R.S.A. S.A .	05/01/2006	\$ 612,00	\$ 73,44	\$ 685,44
10426	3	637	MEZA GARCIA HOLGER CHIRSTIAN .	05/01/2006	\$ 28,28	\$ 3,39	\$ 31,67
10427	3	794	AMCOR PET PACKAGING DEL ECUADOR .	05/01/2006	\$ 207,60	\$ 24,91	\$ 232,51
10428	3	794	AMCOR PET PACKAGING DEL ECUADOR .	05/01/2006	\$ 1.105,74	\$ 132,69	\$ 1.238,43
10429	3	M015	MAFNASA .	05/01/2006	\$ 188,53	\$ 22,62	\$ 211,15
10430	3	T003	PRODUCTOS INDUSTRIALES PARA COCINAR S.A. TOPCO	06/01/2006	\$ 204,18	\$ 24,50	\$ 228,68
10431	3	699	CALMETAL S.A .	06/01/2006	\$ 199,92	\$ 23,99	\$ 223,91
10432	3	693	VILLAGOMEZ CARDENAS XAVIER ANTONIO .	06/01/2006	\$ 108,48	\$ 13,02	\$ 121,50
10433	3	N002	NEGOCIOS INDUSTRIALES REAL N.I.R.S.A. S.A .	06/01/2006	\$ 61,02	\$ 7,32	\$ 68,34
10434	3	N002	NEGOCIOS INDUSTRIALES REAL N.I.R.S.A. S.A .	06/01/2006	\$ 6,26	\$ 0,75	\$ 7,01
10435	2	644	SUPERKLIMA .	06/01/2006	\$ 404,82	\$ 48,58	\$ 453,40
10436	2	644	SUPERKLIMA .	06/01/2006	\$ 51,24	\$ 6,15	\$ 57,39



10437	3	IM01	IMPEX ECUATORIANA C.A .	06/01/2006	\$ 4,04	\$ 0,48	\$ 4,52
10438	3	N002	NEGOCIOS INDUSTRIALES REAL N.I.R.S.A. S.A .	06/01/2006	\$ 248,29	\$ 29,79	\$ 278,08
10439	3	ICE02	INDUSTRIAS LACTEAS TONI SA .	06/01/2006	\$ 162,22	\$ 19,47	\$ 181,69
10440	3	ICE02	INDUSTRIAS LACTEAS TONI SA .	06/01/2006	\$ 330,18	\$ 39,62	\$ 369,80
10441	1	641	ZURZANZA S.A .	09/01/2006	\$ 770,42	\$ 92,45	\$ 862,87
10442	3	N002	NEGOCIOS INDUSTRIALES REAL N.I.R.S.A. S.A .	09/01/2006	\$ 66,40	\$ 7,97	\$ 74,37
10443	3	N002	NEGOCIOS INDUSTRIALES REAL N.I.R.S.A. S.A .	09/01/2006	\$ 122,01	\$ 14,64	\$ 136,65
10444	3	P009	PINTURAS UNIDAS .	09/01/2006	\$ 1.331,77	\$ 159,81	\$ 1.491,58
10446	3	T003	PRODUCTOS INDUSTRIALES PARA COCINAR S.A. TOPCO	10/01/2006	\$ 50,63	\$ 6,08	\$ 56,71
10447	3	L0011	LA FABRIL S.A. (PLANTA LA FAVORITA)	10/01/2006	\$ 2.124,81	\$ 254,98	\$ 2.379,79
10448	3	800	JUNTA DE BENEFICENCIA DE GUAYAQUIL .	10/01/2006	\$ 399,72	\$ 47,97	\$ 447,69
10449	3	507	FERRETERIA COMERCIAL FECO S.A. .	10/01/2006	\$ 57,44	\$ 6,89	\$ 64,33
10450	3	PN01	PAPELERA NACIONAL .	10/01/2006	\$ 22,94	\$ 2,75	\$ 25,69
10451	3	M015	MAFNASA .	10/01/2006	\$ 150,23	\$ 18,03	\$ 168,26
10452	2	765	ULTRAQUIMICA CIA. LTDA. .	10/01/2006	\$ 115,08	\$ 13,81	\$ 128,89
10453	3	M015	MAFNASA .	10/01/2006	\$ 26,59	\$ 3,19	\$ 29,78
10454	2	801	ING. FERNANDO FERNANDEZ .	10/01/2006	\$ 27,13	\$ 3,26	\$ 30,39
10455	3	F012	FINPAC .	10/01/2006	\$ 421,64	\$ 50,60	\$ 472,24
10456	3	609	MATERIALES, SERVICIOS Y VENTAS MASERVEN S.A. .	10/01/2006	\$ 634,84	\$ 76,18	\$ 711,02
10457	3	F012	FINPAC .	10/01/2006	\$ 119,93	\$ 14,39	\$ 134,32
10458	3	M015	MAFNASA .	10/01/2006	\$ 53,18	\$ 6,38	\$ 59,56
10459	3	ICE02	INDUSTRIAS LACTEAS TONI SA .	10/01/2006	\$ 341,65	\$ 41,00	\$ 382,65
10460	2	476	SALICA DEL ECUADOR S.A .	10/01/2006	\$ 124,94	\$ 14,99	\$ 139,93
10462	3	L001	LA FABRIL S.A. .	10/01/2006	\$ 1.875,17	\$ 225,02	\$ 2.100,19
10463	3	F012	FINPAC .	11/01/2006	\$ 37,76	\$ 4,53	\$ 42,29
10464	3	M001	MANUFACTURAS DE CARTON SA MACARSA .	11/01/2006	\$ 48,44	\$ 5,81	\$ 54,25
10465	1	P014	PICA - PLASTICOS INDUSTRIALES C.A .	11/01/2006	\$ 89,64	\$ 10,76	\$ 100,40
10466	3	558	ITE INGENIERIA CIA. LTDA. .	11/01/2006	\$ 2.735,81	\$ 328,30	\$ 3.064,11
10467	3	KR120	AJECUADOR .	11/01/2006	\$ 186,84	\$ 22,42	\$ 209,26

10468	3	502	WILLIAM NARVAEZ .	11/01/2006	\$ 38,91	\$ 4,67	\$ 43,58
10470	2	A010	APLITEC .	11/01/2006	\$ 32,20	\$ 3,86	\$ 36,06
10471	3	L0011	LA FABRIL S.A. (PLANTA LA FAVORITA)	11/01/2006	\$ 121,65	\$ 14,60	\$ 136,25
10472	2	802	IMECANIC CIA LTDA. .	11/01/2006	\$ 112,88	\$ 13,55	\$ 126,43
10473	3	490	TECSIND .	11/01/2006	\$ 65,13	\$ 7,82	\$ 72,95
10474	3	490	TECSIND .	11/01/2006	\$ 3,44	\$ 0,41	\$ 3,85
10475	3	637	MEZA GARCIA HOLGER CHIRSTIAN .	11/01/2006	\$ 182,51	\$ 21,90	\$ 204,41
10476	3	F012	FINPAC .	11/01/2006	\$ 446,04	\$ 53,52	\$ 499,56
10477	3	EC00	ECUAVEGETAL S.A .	11/01/2006	\$ 127,87	\$ 15,34	\$ 143,21
10478	3	ICE02	INDUSTRIAS LACTEAS TONI SA .	11/01/2006	\$ 494,13	\$ 59,30	\$ 553,43
10479	3	N002	NEGOCIOS INDUSTRIALES REAL N.I.R.S.A. S.A .	12/01/2006	\$ 523,43	\$ 62,81	\$ 586,24
10480	3	N002	NEGOCIOS INDUSTRIALES REAL N.I.R.S.A. S.A .	12/01/2006	\$ 5,56	\$ 0,67	\$ 6,23
10481	3	473	MADRID PISCO IVAN DARIO .	12/01/2006	\$ 27,30	\$ 3,28	\$ 30,58
10483	2	804	ECONOMI S.A .	12/01/2006	\$ 212,72	\$ 25,53	\$ 238,25
10485	3	637	MEZA GARCIA HOLGER CHIRSTIAN .	12/01/2006	\$ 345,70	\$ 41,48	\$ 387,18
10486	3	M015	MAFNASA .	12/01/2006	\$ 77,93	\$ 9,35	\$ 87,28
10487	3	N002	NEGOCIOS INDUSTRIALES REAL N.I.R.S.A. S.A .	12/01/2006	\$ 601,42	\$ 72,17	\$ 673,59
10489	3	473	MADRID PISCO IVAN DARIO .	12/01/2006	\$ 8,92	\$ 1,07	\$ 9,99
10490	3	L001	LA FABRIL S.A. .	12/01/2006	\$ 278,64	\$ 33,44	\$ 312,08
10492	3	M015	MAFNASA .	12/01/2006	\$ 6,33	\$ 0,76	\$ 7,09
10493	3	N002	NEGOCIOS INDUSTRIALES REAL N.I.R.S.A. S.A .	12/01/2006	\$ 105,94	\$ 12,71	\$ 118,65
10494	2	802	IMECANIC CIA LTDA. .	13/01/2006	\$ 40,59	\$ 4,87	\$ 45,46
10495	3	ICE02	INDUSTRIAS LACTEAS TONI SA .	13/01/2006	\$ 176,60	\$ 21,19	\$ 197,79
10496	3	637	MEZA GARCIA HOLGER CHIRSTIAN .	13/01/2006	\$ 114,85	\$ 13,78	\$ 128,63
10497	3	558	ITE INGENIERIA CIA. LTDA. .	13/01/2006	\$ 36,78	\$ 4,41	\$ 41,19
10499	2	786	PLASTICOS DEL LITORAL PLASTLIT S.A .	16/01/2006	\$ 647,94	\$ 77,75	\$ 725,69
10500	2	793	PRONACA .	16/01/2006	\$ 9,40	\$ 1,13	\$ 10,53
10501	3	ICE02	INDUSTRIAS LACTEAS TONI SA .	16/01/2006	\$ 657,38	\$ 78,89	\$ 736,27
10502	3	IM01	IMPEX ECUATORIANA C.A .	16/01/2006	\$ 23,86	\$ 2,86	\$ 26,72

10503	2	765	ULTRAQUIMICA CIA. LTDA. .	16/01/2006	\$ 5.097,57	\$ 611,71	\$ 5.709,28
10504	3	N002	NEGOCIOS INDUSTRIALES REAL N.I.R.S.A. S.A .	16/01/2006	\$ 57,43	\$ 6,89	\$ 64,32
10505	3	L0011	LA FABRIL S.A. (PLANTA LA FAVORITA)	16/01/2006	\$ 29,52	\$ 3,54	\$ 33,06
10506	3	558	ITE INGENIERIA CIA. LTDA. .	16/01/2006	\$ 235,26	\$ 28,23	\$ 263,49
10507	3	EC02	ECUACOTTON .	16/01/2006	\$ 18,70	\$ 2,24	\$ 20,94
10508	0	T006	TUVAL .	16/01/2006	\$ 34,00	\$ 4,08	\$ 38,08
10509	3	699	CALMETAL S.A .	16/01/2006	\$ 21,47	\$ 2,58	\$ 24,05
10510	3	M015	MAFNASA .	16/01/2006	\$ 129,56	\$ 15,55	\$ 145,11
10511	3	M015	MAFNASA .	16/01/2006	\$ 74,60	\$ 8,95	\$ 83,55
10512	3	KR120	AJECUADOR .	16/01/2006	\$ 6,30	\$ 0,76	\$ 7,06
10513	3	558	ITE INGENIERIA CIA. LTDA. .	16/01/2006	\$ 25,84	\$ 3,10	\$ 28,94
10514	3	E002	EL CAFE C.A .	17/01/2006	\$ 113,18	\$ 13,58	\$ 126,76
10515	2	476	SALICA DEL ECUADOR S.A .	17/01/2006	\$ 61,42	\$ 7,37	\$ 68,79
10516	3	L001	LA FABRIL S.A. .	17/01/2006	\$ 992,01	\$ 119,04	\$ 1.111,05
10517	3	N002	NEGOCIOS INDUSTRIALES REAL N.I.R.S.A. S.A .	17/01/2006	\$ 3,25	\$ 0,39	\$ 3,64
10518	3	F012	FINPAC .	17/01/2006	\$ 9,08	\$ 1,09	\$ 10,17
10519	3	L0011	LA FABRIL S.A. (PLANTA LA FAVORITA)	17/01/2006	\$ 13,20	\$ 1,58	\$ 14,78
10520	2	807	JUAN FRANCISCO AGUIRRE FEIJOO .	17/01/2006	\$ 188,91	\$ 22,67	\$ 211,58
10521	3	M001	MANUFACTURAS DE CARTON SA MACARSA .	17/01/2006	\$ 369,82	\$ 44,38	\$ 414,20
10522	2	807	JUAN FRANCISCO AGUIRRE FEIJOO .	17/01/2006	\$ 188,91	\$ 22,67	\$ 211,58
10523	3	F012	FINPAC .	17/01/2006	\$ 13,62	\$ 1,63	\$ 15,25
10524	3	E002	EL CAFE C.A .	18/01/2006	\$ 213,70	\$ 25,64	\$ 239,34
10525	0	T006	TUVAL .	18/01/2006	\$ 122,00	\$ 14,64	\$ 136,64
10526	2	476	SALICA DEL ECUADOR S.A .	18/01/2006	\$ 773,05	\$ 92,77	\$ 865,82
10527	3	473	MADRID PISCO IVAN DARIO .	18/01/2006	\$ 35,17	\$ 4,22	\$ 39,39
10528	3	N002	NEGOCIOS INDUSTRIALES REAL N.I.R.S.A. S.A .	18/01/2006	\$ 217,42	\$ 26,09	\$ 243,51
10529	3	I001	INDUSTRIA CARTONERA ECUATORIANA C.A .	18/01/2006	\$ 52,30	\$ 6,28	\$ 58,58
10530	3	D023	DISFERINSA DISTRIBUIDOR DE FERRETERIA IND	18/01/2006	\$ 14,85	\$ 1,78	\$ 16,63
10532	3	609	MATERIALES, SERVICIOS Y VENTAS MASERVEN S.A. .	19/01/2006	\$ 54,60	\$ 6,55	\$ 61,15

10533	0	T006	TUVAL .	19/01/2006	\$ 61,00	\$ 7,32	\$ 68,32
10534	1	566	INTERANDI DE CONSTRUCCIONES S.A "ICCA" .	19/01/2006	\$ 149,40	\$ 17,93	\$ 167,33
10535	2	802	IMECANIC CIA LTDA. .	19/01/2006	\$ 108,59	\$ 13,03	\$ 121,62
10536	3	C015	CONSULTORIA SANITARIA Y AMBIENTAL CONSULAMBIENTE CIA. LTDA.	19/01/2006	\$ 155,14	\$ 18,62	\$ 173,76
10537	2	808	CRISTALERIA DEL ECUADOR S.A .	19/01/2006	\$ 33,92	\$ 4,07	\$ 37,99
10538	2	809	CEVALLOS TORRES LUIS ALFREDO .	19/01/2006	\$ 178,50	\$ 21,42	\$ 199,92
10539	3	F012	FINPAC .	19/01/2006	\$ 173,34	\$ 20,80	\$ 194,14
10540	3	F012	FINPAC .	19/01/2006	\$ 17,42	\$ 2,09	\$ 19,51
10541	3	637	MEZA GARCIA HOLGER CHIRSTIAN .	19/01/2006	\$ 311,34	\$ 37,36	\$ 348,70
10542	3	M015	MAFNASA .	19/01/2006	\$ 359,37	\$ 43,12	\$ 402,49
10543	2	476	SALICA DEL ECUADOR S.A .	19/01/2006	\$ 176,46	\$ 21,18	\$ 197,64
10544	3	595	ENATIN S.A .	19/01/2006	\$ 1.358,42	\$ 163,01	\$ 1.521,43
10545	3	L001	LA FABRIL S.A. .	19/01/2006	\$ 430,84	\$ 51,70	\$ 482,54
10546	3	580	CAUCHOS INDUSTRIALES CAUINCA S.A .	19/01/2006	\$ 89,90	\$ 10,79	\$ 100,69
10547	0	T006	TUVAL .	20/01/2006	\$ 61,00	\$ 7,32	\$ 68,32
10548	3	C006	COMPANIA DE CERVEZAS NACIONALES C.A. .	20/01/2006	\$ 20,36	\$ 2,44	\$ 22,80
10549	3	F012	FINPAC .	20/01/2006	\$ 617,71	\$ 74,13	\$ 691,84
10550	3	L001	LA FABRIL S.A. .	20/01/2006	\$ 557,55	\$ 66,91	\$ 624,46
10551	3	507	FERRETERIA COMERCIAL FECO S.A. .	20/01/2006	\$ 699,74	\$ 83,97	\$ 783,71
10553	3	E002	EL CAFE C.A .	20/01/2006	\$ 255,50	\$ 30,66	\$ 286,16
10554	2	802	IMECANIC CIA LTDA. .	20/01/2006	\$ 247,80	\$ 29,74	\$ 277,54
10556	1	AT005	ARCO VILLA TRES ARVITRES S.A. .	20/01/2006	\$ 107,40	\$ 12,89	\$ 120,29
10558	2	810	PISACUA S.A .	20/01/2006	\$ 25,68	\$ 3,08	\$ 28,76
10560	1	AT005	ARCO VILLA TRES ARVITRES S.A. .	20/01/2006	\$ 94,77	\$ 11,37	\$ 106,14
10561	3	812	OSCAR RAMOS .	21/01/2006	\$ 63,95	\$ 7,67	\$ 71,62
10562	3	S015	SHELL COMPANIA DE PETROLEO DEL ECUADOR S.A .	23/01/2006	\$ 294,70	\$ 35,36	\$ 330,06
10563	3	M005	MONTERREY AZUCARERA LOJANA C.A .	23/01/2006	\$ 1.308,10	\$ 156,97	\$ 1.465,07
10565	2	GR25	GRUPO PAPELERO S.A .	23/01/2006	\$ 119,92	\$ 14,39	\$ 134,31
10566	3	683	COFRIMASA S.A .	23/01/2006	\$ 11,18	\$ 1,34	\$ 12,52

10568	3	C019	CALDEROS & AFINES .	23/01/2006	\$ 30,49	\$ 3,66	\$ 34,15
10569	2	802	IMECANIC CIA LTDA. .	23/01/2006	\$ 282,20	\$ 33,86	\$ 316,06
10570	2	476	SALICA DEL ECUADOR S.A .	23/01/2006	\$ 588,16	\$ 70,58	\$ 658,74
10571	3	F012	FINPAC .	23/01/2006	\$ 1.957,02	\$ 234,84	\$ 2.191,86
10572	1	813	ZURITA & ASOCIADOS .	23/01/2006	\$ 298,80	\$ 35,86	\$ 334,66
10573	2	F031	FERRIMETAL .	24/01/2006	\$ 524,42	\$ 62,93	\$ 587,35
10575	3	L0011	LA FABRIL S.A. (PLANTA LA FAVORITA)	24/01/2006	\$ 1.940,80	\$ 232,90	\$ 2.173,70
10576	3	RD01	RAMOS MARTINEZ DAVID ARCENIO .	24/01/2006	\$ 72,87	\$ 8,74	\$ 81,61
10577	3	711	WIMPORTSAT S.A .	24/01/2006	\$ 41,80	\$ 5,02	\$ 46,82
10578	3	RD01	RAMOS MARTINEZ DAVID ARCENIO .	24/01/2006	\$ 12,61	\$ 1,51	\$ 14,12
10581	3	527	ALBAN MORA JAIME VICENTE .	24/01/2006	\$ 1,64	\$ 0,20	\$ 1,84
10582	1	719	ECUDOS S.A .	24/01/2006	\$ 114,08	\$ 13,69	\$ 127,77
10583	3	M001	MANUFACTURAS DE CARTON SA MACARSA .	24/01/2006	\$ 369,30	\$ 44,32	\$ 413,62
10585	3	580	CAUCHOS INDUSTRIALES CAUINCA S.A .	24/01/2006	\$ 89,90	\$ 10,79	\$ 100,69
10586	3	814	GUILLERMO DOYLET .	24/01/2006	\$ 103,70	\$ 12,44	\$ 116,14
10587	3	490	TECSIND .	24/01/2006	\$ 89,90	\$ 10,79	\$ 100,69
10590	0	T006	TUVAL .	25/01/2006	\$ 61,00	\$ 7,32	\$ 68,32
10591	2	765	ULTRAQUIMICA CIA. LTDA. .	25/01/2006	\$ 14,01	\$ 1,68	\$ 15,69
10592	3	637	MEZA GARCIA HOLGER CHIRSTIAN .	25/01/2006	\$ 12,56	\$ 1,51	\$ 14,07
10593	2	802	IMECANIC CIA LTDA. .	25/01/2006	\$ 914,15	\$ 109,70	\$ 1.023,85
10594	3	T003	PRODUCTOS INDUSTRIALES PARA COCINAR S.A. TOPCO	25/01/2006	\$ 27,68	\$ 3,32	\$ 31,00
10595	3	L001	LA FABRIL S.A. .	25/01/2006	\$ 62,16	\$ 7,46	\$ 69,62
10596	1	563	CONSTRUCTORA TERMO-MECANICA DEL PACIFICO S.A .	25/01/2006	\$ 32,60	\$ 3,91	\$ 36,51
10597	3	LC01	LA CASA DEL VAPOR .	25/01/2006	\$ 21,42	\$ 2,57	\$ 23,99
10598	2	815	DISTRIBUIDORA DE COMBUSTIBLES CIA LTDA. .	25/01/2006	\$ 171,74	\$ 20,61	\$ 192,35
10599	2	F031	FERRIMETAL .	25/01/2006	\$ 1.020,76	\$ 122,49	\$ 1.143,25
10600	3	527	ALBAN MORA JAIME VICENTE .	26/01/2006	\$ 57,36	\$ 6,88	\$ 64,24
10601	3	F012	FINPAC .	26/01/2006	\$ 263,60	\$ 31,63	\$ 295,23
10602	3	M015	MAFNASA .	26/01/2006	\$ 78,72	\$ 9,45	\$ 88,17

10603	3	C015	CONSULTORIA SANITARIA Y AMBIENTAL CONSULAMBIENTE CIA. LTDA.	26/01/2006	\$ 59,78	\$ 7,17	\$ 66,95
10604	1	566	INTERANDI DE CONSTRUCCIONES S.A "ICCA" .	26/01/2006	\$ 196,56	\$ 23,59	\$ 220,15
10605	3	C015	CONSULTORIA SANITARIA Y AMBIENTAL CONSULAMBIENTE CIA. LTDA.	26/01/2006	\$ 47,27	\$ 5,67	\$ 52,94
10606	3	E002	EL CAFE C.A .	26/01/2006	\$ 1.352,15	\$ 162,26	\$ 1.514,41
10607	3	LC01	LA CASA DEL VAPOR .	26/01/2006	\$ 157,70	\$ 18,92	\$ 176,62
10608	3	LC01	LA CASA DEL VAPOR .	26/01/2006	\$ 180,86	\$ 21,70	\$ 202,56
10610	3	E002	EL CAFE C.A .	26/01/2006	\$ 364,50	\$ 43,74	\$ 408,24
10611	3	M015	MAFNASA .	26/01/2006	\$ 31,16	\$ 3,74	\$ 34,90
10612	3	N002	NEGOCIOS INDUSTRIALES REAL N.I.R.S.A. S.A .	26/01/2006	\$ 20,20	\$ 2,42	\$ 22,62
10613	3	N002	NEGOCIOS INDUSTRIALES REAL N.I.R.S.A. S.A .	27/01/2006	\$ 73,34	\$ 8,80	\$ 82,14
10614	3	N002	NEGOCIOS INDUSTRIALES REAL N.I.R.S.A. S.A .	27/01/2006	\$ 33,70	\$ 4,04	\$ 37,74
10616	3	N002	NEGOCIOS INDUSTRIALES REAL N.I.R.S.A. S.A .	27/01/2006	\$ 14,97	\$ 1,80	\$ 16,77
10617	3	473	MADRID PISCO IVAN DARIO .	27/01/2006	\$ 81,20	\$ 9,74	\$ 90,94
10618	3	LC01	LA CASA DEL VAPOR .	27/01/2006	\$ 67,62	\$ 8,11	\$ 75,73
10619	3	F012	FINPAC .	27/01/2006	\$ 125,82	\$ 15,10	\$ 140,92
10620	3	N002	NEGOCIOS INDUSTRIALES REAL N.I.R.S.A. S.A .	27/01/2006	\$ 14,82	\$ 1,78	\$ 16,60
10621	3	C015	CONSULTORIA SANITARIA Y AMBIENTAL CONSULAMBIENTE CIA. LTDA.	27/01/2006	\$ 54,06	\$ 6,49	\$ 60,55
10623	3	580	CAUCHOS INDUSTRIALES CAUINCA S.A .	27/01/2006	\$ 37,23	\$ 4,47	\$ 41,70
10625	3	N002	NEGOCIOS INDUSTRIALES REAL N.I.R.S.A. S.A .	30/01/2006	\$ 44,61	\$ 5,35	\$ 49,96
10627	1	521	CONSTRUCCIONES MECANICAS SALAZAR S.A. CONSTRUMESA .	30/01/2006	\$ 234,44	\$ 28,13	\$ 262,57
10628	3	580	CAUCHOS INDUSTRIALES CAUINCA S.A .	30/01/2006	\$ 269,24	\$ 32,31	\$ 301,55
10630	3	M001	MANUFACTURAS DE CARTON SA MACARSA .	30/01/2006	\$ 56,22	\$ 6,75	\$ 62,97
10631	3	797	GASTON MENDOZA .	30/01/2006	\$ 7,35	\$ 0,88	\$ 8,23
10632	3	609	MATERIALES, SERVICIOS Y VENTAS MASERVEN S.A. .	31/01/2006	\$ 743,40	\$ 89,21	\$ 832,61
10633	2	F031	FERRIMETAL .	31/01/2006	\$ 102,42	\$ 12,29	\$ 114,71
10635	3	E002	EL CAFE C.A .	31/01/2006	\$ 1.284,54	\$ 154,14	\$ 1.438,68
10636	2	816	RIVALESA .	31/01/2006	\$ 175,36	\$ 21,04	\$ 196,40
10639	3	L0011	LA FABRIL S.A. (PLANTA LA FAVORITA)	31/01/2006	\$ 38,22	\$ 4,59	\$ 42,81

10640	3	N002	NEGOCIOS INDUSTRIALES REAL N.I.R.S.A. S.A .	31/01/2006	\$ 83,91	\$ 10,07	\$ 93,98
10641	3	637	MEZA GARCIA HOLGER CHIRSTIAN .	31/01/2006	\$ 97,12	\$ 11,65	\$ 108,77
<b>217</b>			<b>TOTAL</b>		<b>\$ 63.156,79</b>	<b>\$ 7.578,81</b>	<b>\$ 70.735,60</b>

FEBRERO

COMPTE	VEND.	COD. CLIENTE	CLIENTE	FECHA	VALOR NETO	I.V.A	TOTAL
10642	2	F031	FERRIMETAL .	01/02/2006	\$ 21,96	\$ 2,64	\$ 24,60
10643	3	637	MEZA GARCIA HOLGER CHIRSTIAN .	01/02/2006	\$ 71,27	\$ 8,55	\$ 79,82
10644	3	590	IMPORTADORA Y DISTRIBUIDORA ANAIS S.A .	01/02/2006	\$ 2.757,53	\$ 330,90	\$ 3.088,43
10645	2	GR25	GRUPO PAPELERO S.A .	01/02/2006	\$ 189,08	\$ 22,69	\$ 211,77
10646	3	C006	COMPANIA DE CERVEZAS NACIONALES C.A. .	01/02/2006	\$ 1.302,31	\$ 156,28	\$ 1.458,59
10647	2	GR25	GRUPO PAPELERO S.A .	01/02/2006	\$ 152,63	\$ 18,32	\$ 170,95
10648	3	590	IMPORTADORA Y DISTRIBUIDORA ANAIS S.A .	01/02/2006	\$ 12,84	\$ 1,54	\$ 14,38
10649	2	GR25	GRUPO PAPELERO S.A .	01/02/2006	\$ 35,71	\$ 4,29	\$ 40,00
10650	3	N002	NEGOCIOS INDUSTRIALES REAL N.I.R.S.A. S.A .	01/02/2006	\$ 45,65	\$ 5,48	\$ 51,13
10651	3	EC00	ECUAVEGETAL S.A .	01/02/2006	\$ 41,05	\$ 4,93	\$ 45,98
10652	1	521	CONSTRUCCIONES MECANICAS SALAZAR S.A. CONSTRUMESA .	01/02/2006	\$ 234,44	\$ 28,13	\$ 262,57
10653	3	L001	LA FABRIL S.A. .	01/02/2006	\$ 215,35	\$ 25,84	\$ 241,19
10654	3	814	GUILLERMO DOYLET .	01/02/2006	\$ 51,85	\$ 6,22	\$ 58,07
10655	3	E002	EL CAFE C.A .	02/02/2006	\$ 987,21	\$ 118,47	\$ 1.105,68
10656	2	786	PLASTICOS DEL LITORAL PLASTLIT S.A .	02/02/2006	\$ 59,72	\$ 7,17	\$ 66,89
10657	3	CMG01	CONSTRUCCIONES METALICAS GENERALES	02/02/2006	\$ 736,66	\$ 88,40	\$ 825,06
10658	1	677	TECINTEL S.A .	02/02/2006	\$ 28,56	\$ 3,43	\$ 31,99
10659	2	817	ARGUELLO COELLO VICENTE RAMON .	02/02/2006	\$ 0,84	\$ 0,10	\$ 0,94
10660	1	563	CONSTRUCTORA TERMO-MECANICA DEL PACIFICO S.A .	02/02/2006	\$ 61,14	\$ 7,34	\$ 68,48
10661	3	M015	MAFNASA .	02/02/2006	\$ 186,30	\$ 22,36	\$ 208,66
10662	3	699	CALMETAL S.A .	02/02/2006	\$ 102,21	\$ 12,27	\$ 114,48
10663	3	818	COOPROPIETARIO WORLD TRADE CENTER .	03/02/2006	\$ 152,46	\$ 18,30	\$ 170,76

10664	3	590	IMPORTADORA Y DISTRIBUIDORA ANAIS S.A .	03/02/2006	\$ 193,90	\$ 23,27	\$ 217,17
10665	2	819	LENIN ANGULO INTRIAGO .	03/02/2006	\$ 706,41	\$ 84,77	\$ 791,18
10666	2	V002	VAPORINOX .	03/02/2006	\$ 86,72	\$ 10,41	\$ 97,13
10667	3	L0011	LA FABRIL S.A. (PLANTA LA FAVORITA)	03/02/2006	\$ 4.461,26	\$ 535,35	\$ 4.996,61
10668	3	590	IMPORTADORA Y DISTRIBUIDORA ANAIS S.A .	03/02/2006	\$ 1.073,14	\$ 128,78	\$ 1.201,92
10669	3	590	IMPORTADORA Y DISTRIBUIDORA ANAIS S.A .	03/02/2006	\$ 0,41	\$ 0,05	\$ 0,46
10671	3	1001	INDUSTRIA CARTONERA ECUATORIANA C.A .	03/02/2006	\$ 207,50	\$ 24,90	\$ 232,40
10672	3	ICE02	INDUSTRIAS LACTEAS TONI SA .	03/02/2006	\$ 41,70	\$ 5,00	\$ 46,70
10673	1	566	INTERANDI DE CONSTRUCCIONES S.A "ICCA" .	03/02/2006	\$ 132,19	\$ 15,86	\$ 148,05
10674	2	819	LENIN ANGULO INTRIAGO .	03/02/2006	\$ 51,27	\$ 6,15	\$ 57,42
10675	3	N002	NEGOCIOS INDUSTRIALES REAL N.I.R.S.A. S.A .	03/02/2006	\$ 93,48	\$ 11,22	\$ 104,70
10676	3	580	CAUCHOS INDUSTRIALES CAUINCA S.A .	03/02/2006	\$ 233,74	\$ 28,05	\$ 261,79
10677	3	CMG01	CONSTRUCCIONES METALICAS GENERALES	03/02/2006	\$ 37,40	\$ 4,49	\$ 41,89
10678	3	558	ITE INGENIERIA CIA. LTDA. .	03/02/2006	\$ 9,73	\$ 1,17	\$ 10,90
10679	2	820	GUAYATUNA S.A .	03/02/2006	\$ 77,81	\$ 9,34	\$ 87,15
10680	3	699	CALMETAL S.A .	06/02/2006	\$ 46,30	\$ 5,56	\$ 51,86
10683	3	VW01	V.W.O.G S.A .	06/02/2006	\$ 198,00	\$ 23,76	\$ 221,76
10684	1	676	INPROEL S.A. .	06/02/2006	\$ 50,63	\$ 6,08	\$ 56,71
10685	2	AD01	ATAGESA .	07/02/2006	\$ 16,06	\$ 1,93	\$ 17,99
10690	1	563	CONSTRUCTORA TERMO-MECANICA DEL PACIFICO S.A .	07/02/2006	\$ 148,00	\$ 17,76	\$ 165,76
10691	3	N002	NEGOCIOS INDUSTRIALES REAL N.I.R.S.A. S.A .	07/02/2006	\$ 4,48	\$ 0,54	\$ 5,02
10692	1	563	CONSTRUCTORA TERMO-MECANICA DEL PACIFICO S.A .	07/02/2006	\$ 2.696,42	\$ 323,57	\$ 3.019,99
10693	3	L0011	LA FABRIL S.A. (PLANTA LA FAVORITA)	07/02/2006	\$ 367,79	\$ 44,13	\$ 411,92
10694	1	563	CONSTRUCTORA TERMO-MECANICA DEL PACIFICO S.A .	07/02/2006	\$ 432,80	\$ 51,94	\$ 484,74
10696	2	821	VEGA SANTOS WALTER DIZZY .	07/02/2006	\$ 89,34	\$ 10,72	\$ 100,06
10697	2	810	PISACUA S.A .	08/02/2006	\$ 10,71	\$ 1,29	\$ 12,00
10698	3	699	CALMETAL S.A .	08/02/2006	\$ 2,25	\$ 0,27	\$ 2,52
10700	2	817	ARGUELLO COELLO VICENTE RAMON .	08/02/2006	\$ 6,51	\$ 0,78	\$ 7,29
10701	3	637	MEZA GARCIA HOLGER CHIRSTIAN .	08/02/2006	\$ 283,86	\$ 34,06	\$ 317,92



10703	3	NS24	NESTLE ECUADOR S.A. .	08/02/2006	\$ 221,54	\$ 26,58	\$ 248,12
10704	3	473	MADRID PISCO IVAN DARIO .	08/02/2006	\$ 7,84	\$ 0,94	\$ 8,78
10705	3	637	MEZA GARCIA HOLGER CHIRSTIAN .	08/02/2006	\$ 45,09	\$ 5,41	\$ 50,50
10707	3	N002	NEGOCIOS INDUSTRIALES REAL N.I.R.S.A. S.A .	08/02/2006	\$ 373,86	\$ 44,86	\$ 418,72
10708	3	822	VERONICA SALAZAR .	08/02/2006	\$ 13,92	\$ 1,67	\$ 15,59
10709	3	590	IMPORTADORA Y DISTRIBUIDORA ANAIS S.A .	08/02/2006	\$ 29,06	\$ 3,49	\$ 32,55
10710	3	N002	NEGOCIOS INDUSTRIALES REAL N.I.R.S.A. S.A .	08/02/2006	\$ 64,35	\$ 7,72	\$ 72,07
10711	1	AT005	ARCO VILLA TRES ARVITRES S.A. .	08/02/2006	\$ 441,34	\$ 52,96	\$ 494,30
10712	3	822	VERONICA SALAZAR .	08/02/2006	\$ 161,28	\$ 19,35	\$ 180,63
10713	2	823	SURMAQ CIA. LTDA. .	09/02/2006	\$ 56,90	\$ 6,83	\$ 63,73
10714	3	L001	LA FABRIL S.A. .	09/02/2006	\$ 280,36	\$ 33,64	\$ 314,00
10715	3	473	MADRID PISCO IVAN DARIO .	09/02/2006	\$ 8,47	\$ 1,02	\$ 9,49
10716	3	L0011	LA FABRIL S.A. (PLANTA LA FAVORITA)	09/02/2006	\$ 2,13	\$ 0,26	\$ 2,39
10717	3	558	ITE INGENIERIA CIA. LTDA. .	09/02/2006	\$ 84,48	\$ 10,14	\$ 94,62
10719	3	C006	COMPANIA DE CERVEZAS NACIONALES C.A. .	09/02/2006	\$ 42,60	\$ 5,11	\$ 47,71
10720	3	N002	NEGOCIOS INDUSTRIALES REAL N.I.R.S.A. S.A .	09/02/2006	\$ 13,25	\$ 1,59	\$ 14,84
10722	3	475	RAMIREZ RAZURI PEDRO ARMANDO .	09/02/2006	\$ 254,99	\$ 30,60	\$ 285,59
10723	3	N002	NEGOCIOS INDUSTRIALES REAL N.I.R.S.A. S.A .	09/02/2006	\$ 3.077,21	\$ 369,27	\$ 3.446,48
10724	3	VW01	V.W.O.G S.A .	09/02/2006	\$ 57,03	\$ 6,84	\$ 63,87
10725	3	N002	NEGOCIOS INDUSTRIALES REAL N.I.R.S.A. S.A .	09/02/2006	\$ 499,13	\$ 59,90	\$ 559,03
10726	3	N002	NEGOCIOS INDUSTRIALES REAL N.I.R.S.A. S.A .	09/02/2006	\$ 24,40	\$ 2,93	\$ 27,33
10727	3	F012	FINPAC .	09/02/2006	\$ 146,08	\$ 17,53	\$ 163,61
10728	2	476	SALICA DEL ECUADOR S.A .	10/02/2006	\$ 309,43	\$ 37,13	\$ 346,56
10729	3	578	INDURA ECUADOR S.A .	09/02/2006	\$ 70,88	\$ 8,51	\$ 79,39
10730	3	N002	NEGOCIOS INDUSTRIALES REAL N.I.R.S.A. S.A .	09/02/2006	\$ 262,42	\$ 31,49	\$ 293,91
10731	3	824	ALFREDO EUGENIO .	10/02/2006	\$ 26,88	\$ 3,23	\$ 30,11
10732	2	F031	FERRIMETAL .	10/02/2006	\$ 22,10	\$ 2,65	\$ 24,75
10733	3	N002	NEGOCIOS INDUSTRIALES REAL N.I.R.S.A. S.A .	10/02/2006	\$ 108,45	\$ 13,01	\$ 121,46
10735	2	AD01	ATAGESA .	10/02/2006	\$ 44,89	\$ 5,39	\$ 50,28

10736	3	637	MEZA GARCIA HOLGER CHIRSTIAN .	10/02/2006	\$ 49,70	\$ 5,96	\$ 55,66
10737	3	473	MADRID PISCO IVAN DARIO .	10/02/2006	\$ 16,94	\$ 2,03	\$ 18,97
10739	2	786	PLASTICOS DEL LITORAL PLASTLIT S.A .	10/02/2006	\$ 424,88	\$ 50,99	\$ 475,87
10740	2	475	RAMIREZ RAZURI PEDRO ARMANDO .	10/02/2006	\$ 7,38	\$ 0,89	\$ 8,27
10741	3	825	SIKA ECUATORIANA S.A .	10/02/2006	\$ 124,83	\$ 14,98	\$ 139,81
10742	3	558	ITE INGENIERIA CIA. LTDA. .	09/02/2006	\$ 112,64	\$ 13,52	\$ 126,16
10743	2	781	RICRAN S.A .	10/02/2006	\$ 155,38	\$ 18,65	\$ 174,03
10744	2	826	FRANCISCO JAVIER MOROCHO YAGUANA .	13/02/2006	\$ 24,60	\$ 2,95	\$ 27,55
10745	2	475	RAMIREZ RAZURI PEDRO ARMANDO .	13/02/2006	\$ 235,47	\$ 28,26	\$ 263,73
10746	2	475	RAMIREZ RAZURI PEDRO ARMANDO .	13/02/2006	\$ 1.213,59	\$ 145,63	\$ 1.359,22
10747	2	475	RAMIREZ RAZURI PEDRO ARMANDO .	13/02/2006	\$ 1.692,38	\$ 203,09	\$ 1.895,47
10748	3	507	FERRETERIA COMERCIAL FECO S.A. .	13/02/2006	\$ 72,21	\$ 8,67	\$ 80,88
10749	3	L0011	LA FABRIL S.A. (PLANTA LA FAVORITA)	13/02/2006	\$ 639,90	\$ 76,79	\$ 716,69
10750	3	EC02	ECUACOTTON .	13/02/2006	\$ 15,62	\$ 1,87	\$ 17,49
10753	3	NS24	NESTLE ECUADOR S.A. .	13/02/2006	\$ 67,39	\$ 8,09	\$ 75,48
10754	3	M001	MANUFACTURAS DE CARTON SA MACARSA .	14/02/2006	\$ 100,94	\$ 12,11	\$ 113,05
10755	2	793	PRONACA .	14/02/2006	\$ 204,29	\$ 24,51	\$ 228,80
10756	3	558	ITE INGENIERIA CIA. LTDA. .	14/02/2006	\$ 38,00	\$ 4,56	\$ 42,56
10757	3	558	ITE INGENIERIA CIA. LTDA. .	14/02/2006	\$ 12,12	\$ 1,45	\$ 13,57
10758	3	558	ITE INGENIERIA CIA. LTDA. .	14/02/2006	\$ 119,46	\$ 14,33	\$ 133,79
10760	3	699	CALMETAL S.A .	14/02/2006	\$ 44,06	\$ 5,29	\$ 49,35
10761	3	590	IMPORTADORA Y DISTRIBUIDORA ANAIS S.A .	14/02/2006	\$ 21,52	\$ 2,58	\$ 24,10
10762	3	N002	NEGOCIOS INDUSTRIALES REAL N.I.R.S.A. S.A .	14/02/2006	\$ 96,51	\$ 11,58	\$ 108,09
10763	3	827	JOSE PATINO ICAZA .	14/02/2006	\$ 553,36	\$ 66,40	\$ 619,76
10764	3	EC00	ECUAVEGETAL S.A .	15/02/2006	\$ 126,21	\$ 15,14	\$ 141,35
10765	3	L0011	LA FABRIL S.A. (PLANTA LA FAVORITA)	15/02/2006	\$ 315,03	\$ 37,80	\$ 352,83
10766	3	502	WILLIAM NARVAEZ .	15/02/2006	\$ 64,80	\$ 7,78	\$ 72,58
10767	1	828	ING. EMILIO LANDUCCI CORREA .	15/02/2006	\$ 3,75	\$ 0,45	\$ 4,20
10768	3	VW01	V.W.O.G S.A .	15/02/2006	\$ 1,26	\$ 0,15	\$ 1,41

10769	3	473	MADRID PISCO IVAN DARIO .	15/02/2006	\$ 17,94	\$ 2,15	\$ 20,09
10770	3	L001	LA FABRIL S.A. .	16/02/2006	\$ 206,33	\$ 24,76	\$ 231,09
10771	3	502	WILLIAM NARVAEZ .	16/02/2006	\$ 49,48	\$ 5,94	\$ 55,42
10772	2	AD01	ATAGESA .	16/02/2006	\$ 27,98	\$ 3,36	\$ 31,34
10773	3	F012	FINPAC .	16/02/2006	\$ 268,58	\$ 32,23	\$ 300,81
10774	2	810	PISACUA S.A. .	16/02/2006	\$ 27,68	\$ 3,32	\$ 31,00
10775	3	590	IMPORTADORA Y DISTRIBUIDORA ANAIS S.A. .	16/02/2006	\$ 102,36	\$ 12,28	\$ 114,64
10776	0	T006	TUVAL .	16/02/2006	\$ 467,24	\$ 56,07	\$ 523,31
10778	0	F007	FERRETERIA JACOME .	16/02/2006	\$ 202,04	\$ 24,24	\$ 226,28
10780	1	828	ING. EMILIO LANDUCCI CORREA .	16/02/2006	\$ 6,03	\$ 0,72	\$ 6,75
10781	3	ICE02	INDUSTRIAS LACTEAS TONI SA .	16/02/2006	\$ 152,64	\$ 18,32	\$ 170,96
10782	0	T006	TUVAL .	16/02/2006	\$ 0,27	\$ 0,03	\$ 0,30
10783	3	EC00	ECUAVEGETAL S.A. .	16/02/2006	\$ 264,68	\$ 31,76	\$ 296,44
10784	1	I009	INDUSTRIAL PESQUERA SANTA PRISCILA S.A. .	16/02/2006	\$ 57,80	\$ 6,94	\$ 64,74
10785	3	L0011	LA FABRIL S.A. (PLANTA LA FAVORITA)	16/02/2006	\$ 253,35	\$ 30,40	\$ 283,75
10786	2	622	CONSTRUCTORA CONALBA S.A. .	16/02/2006	\$ 19,81	\$ 2,38	\$ 22,19
10787	1	P014	PICA - PLASTICOS INDUSTRIALES C.A. .	16/02/2006	\$ 34,40	\$ 4,13	\$ 38,53
10788	2	622	CONSTRUCTORA CONALBA S.A. .	16/02/2006	\$ 93,43	\$ 11,21	\$ 104,64
10789	3	F012	FINPAC .	17/02/2006	\$ 79,68	\$ 9,56	\$ 89,24
10790	3	829	KIABICORP S.A. .	17/02/2006	\$ 6,25	\$ 0,75	\$ 7,00
10791	3	590	IMPORTADORA Y DISTRIBUIDORA ANAIS S.A. .	17/02/2006	\$ 2,04	\$ 0,24	\$ 2,28
10792	3	IF01	IMDISFINPER .	17/02/2006	\$ 4,76	\$ 0,57	\$ 5,33
10795	1	I009	INDUSTRIAL PESQUERA SANTA PRISCILA S.A. .	17/02/2006	\$ 196,35	\$ 23,56	\$ 219,91
10796	3	EC00	ECUAVEGETAL S.A. .	17/02/2006	\$ 94,80	\$ 11,38	\$ 106,18
10797	3	L0011	LA FABRIL S.A. (PLANTA LA FAVORITA)	17/02/2006	\$ 688,04	\$ 82,56	\$ 770,60
10798	2	C017	UNILEVER ANDINA ECUADOR S.A. .	20/02/2006	\$ 45,28	\$ 5,43	\$ 50,71
10799	3	L0011	LA FABRIL S.A. (PLANTA LA FAVORITA)	20/02/2006	\$ 3.865,49	\$ 463,86	\$ 4.329,35
10800	2	802	IMECANIC CIA LTDA. .	20/02/2006	\$ 15,02	\$ 1,80	\$ 16,82
10801	3	590	IMPORTADORA Y DISTRIBUIDORA ANAIS S.A. .	20/02/2006	\$ 4,68	\$ 0,56	\$ 5,24

10802	3	E002	EL CAFE C.A .	21/02/2006	\$ 322,08	\$ 38,65	\$ 360,73
10803	3	ICE02	INDUSTRIAS LACTEAS TONI SA .	21/02/2006	\$ 446,88	\$ 53,63	\$ 500,51
10804	3	N002	NEGOCIOS INDUSTRIALES REAL N.I.R.S.A. S.A .	21/02/2006	\$ 4,08	\$ 0,49	\$ 4,57
10805	3	590	IMPORTADORA Y DISTRIBUIDORA ANAIS S.A .	21/02/2006	\$ 58,10	\$ 6,97	\$ 65,07
10806	3	N002	NEGOCIOS INDUSTRIALES REAL N.I.R.S.A. S.A .	21/02/2006	\$ 118,83	\$ 14,26	\$ 133,09
10807	3	PN01	PAPELERA NACIONAL .	21/02/2006	\$ 3,18	\$ 0,38	\$ 3,56
10808	3	N002	NEGOCIOS INDUSTRIALES REAL N.I.R.S.A. S.A .	21/02/2006	\$ 160,97	\$ 19,32	\$ 180,29
10809	3	KR120	AJECUADOR .	21/02/2006	\$ 202,80	\$ 24,34	\$ 227,14
10810	2	820	GUAYATUNA S.A .	21/02/2006	\$ 148,60	\$ 17,83	\$ 166,43
10811	2	830	VALDIVIEZO LOOR MIGUEL ANGEL .	21/02/2006	\$ 9,74	\$ 1,17	\$ 10,91
10812	3	N002	NEGOCIOS INDUSTRIALES REAL N.I.R.S.A. S.A .	21/02/2006	\$ 621,98	\$ 74,64	\$ 696,62
10813	3	A004	ACERIAS NACIONALES DEL ECUADOR S.A .	21/02/2006	\$ 328,68	\$ 39,44	\$ 368,12
10814	3	E002	EL CAFE C.A .	21/02/2006	\$ 370,60	\$ 44,47	\$ 415,07
10815	3	637	MEZA GARCIA HOLGER CHIRSTIAN .	21/02/2006	\$ 141,50	\$ 16,98	\$ 158,48
10816	3	L0011	LA FABRIL S.A. (PLANTA LA FAVORITA)	22/02/2006	\$ 10,62	\$ 1,27	\$ 11,89
10817	3	572	OCEANINVEST S.A .	22/02/2006	\$ 120,70	\$ 14,48	\$ 135,18
10818	3	L0011	LA FABRIL S.A. (PLANTA LA FAVORITA)	22/02/2006	\$ 169,41	\$ 20,33	\$ 189,74
10819	3	539	BETATRONIC .	22/02/2006	\$ 17,86	\$ 2,14	\$ 20,00
10820	3	N002	NEGOCIOS INDUSTRIALES REAL N.I.R.S.A. S.A .	22/02/2006	\$ 126,27	\$ 15,15	\$ 141,42
10821	3	L0011	LA FABRIL S.A. (PLANTA LA FAVORITA)	22/02/2006	\$ 5,32	\$ 0,64	\$ 5,96
10822	2	817	ARGUELLO COELLO VICENTE RAMON .	22/02/2006	\$ 5,22	\$ 0,63	\$ 5,85
10823	3	F012	FINPAC .	22/02/2006	\$ 824,10	\$ 98,89	\$ 922,99
10824	1	LL01	LA LLAVE S.A. DE COMERCIO	22/02/2006	\$ 32,90	\$ 3,95	\$ 36,85
10825	3	637	MEZA GARCIA HOLGER CHIRSTIAN .	22/02/2006	\$ 94,60	\$ 11,35	\$ 105,95
10826	3	N002	NEGOCIOS INDUSTRIALES REAL N.I.R.S.A. S.A .	22/02/2006	\$ 39,96	\$ 4,80	\$ 44,76
10827	2	C017	UNILEVER ANDINA ECUADOR S.A. .	23/02/2006	\$ 103,68	\$ 12,44	\$ 116,12
10828	2	817	ARGUELLO COELLO VICENTE RAMON .	23/02/2006	\$ 2,00	\$ 0,24	\$ 2,24
10829	3	N002	NEGOCIOS INDUSTRIALES REAL N.I.R.S.A. S.A .	23/02/2006	\$ 42,38	\$ 5,09	\$ 47,47
10830	3	F012	FINPAC .	23/02/2006	\$ 17,94	\$ 2,15	\$ 20,09

10831	1	828	ING. EMILIO LANDUCCI CORREA .	23/02/2006	\$ 211,00	\$ 25,32	\$ 236,32
10832	2	AD01	ATAGESA .	23/02/2006	\$ 182,17	\$ 21,86	\$ 204,03
10833	3	0001	SERVICIOS TECNICOS INDUSTRIALE S TEINSERSA	23/02/2006	\$ 15,96	\$ 1,92	\$ 17,88
10834	3	L0011	LA FABRIL S.A. (PLANTA LA FAVORITA)	23/02/2006	\$ 319,95	\$ 38,39	\$ 358,34
10836	3	637	MEZA GARCIA HOLGER CHIRSTIAN .	23/02/2006	\$ 48,07	\$ 5,77	\$ 53,84
10837	2	831	ZAIDA CONCEPCION R. .	23/02/2006	\$ 403,91	\$ 48,47	\$ 452,38
10838	2	832	GLESYN S.A. .	24/02/2006	\$ 119,22	\$ 14,31	\$ 133,53
10839	2	F031	FERRIMETAL .	24/02/2006	\$ 89,98	\$ 10,80	\$ 100,78
10841	3	D023	DISFERINSA DISTRIBUIDOR DE FERRETERIA IND	24/02/2006	\$ 75,34	\$ 9,04	\$ 84,38
10842	1	813	ZURITA & ASOCIADOS .	24/02/2006	\$ 1.187,78	\$ 142,53	\$ 1.330,31
10843	3	N002	NEGOCIOS INDUSTRIALES REAL N.I.R.S.A. S.A. .	24/02/2006	\$ 107,20	\$ 12,86	\$ 120,06
10844	3	609	MATERIALES, SERVICIOS Y VENTAS MASERVEN S.A. .	24/02/2006	\$ 58,48	\$ 7,02	\$ 65,50
10845	1	828	ING. EMILIO LANDUCCI CORREA .	24/02/2006	\$ 5.984,19	\$ 718,10	\$ 6.702,29
<b>180</b>			<b>TOTAL</b>		<b>\$ 53.119,82</b>	<b>\$ 6.374,38</b>	<b>\$ 59.494,20</b>

MARZO

COMPTE	VEND.	COD. CLIENTE	CLIENTE	FECHA	VALOR NETO	I.V.A	TOTAL
10847	3	E002	EL CAFE C.A. .	01/03/2006	\$ 263,52	\$ 31,62	\$ 295,14
10848	3	LC01	LA CASA DEL VAPOR .	01/03/2006	\$ 1,34	\$ 0,16	\$ 1,50
10849	3	PN01	PAPELERA NACIONAL .	01/03/2006	\$ 65,85	\$ 7,90	\$ 73,75
10850	3	ICE02	INDUSTRIAS LACTEAS TONI SA .	01/03/2006	\$ 189,24	\$ 22,71	\$ 211,95
10851	3	C006	COMPANIA DE CERVEZAS NACIONALES C.A. .	02/03/2006	\$ 59,40	\$ 7,13	\$ 66,53
10852	1	677	TECINTEL S.A. .	02/03/2006	\$ 11,96	\$ 1,44	\$ 13,40
10853	3	N002	NEGOCIOS INDUSTRIALES REAL N.I.R.S.A. S.A. .	02/03/2006	\$ 95,54	\$ 11,46	\$ 107,00
10854	1	FR800	FERROTOD0 S.A. .	02/03/2006	\$ 3,55	\$ 0,43	\$ 3,98
10855	2	817	ARGUELLO COELLO VICENTE RAMON .	03/03/2006	\$ 1.106,48	\$ 132,78	\$ 1.239,26
10856	1	828	ING. EMILIO LANDUCCI CORREA .	03/03/2006	\$ 45,23	\$ 5,43	\$ 50,66
10857	3	L001	LA FABRIL S.A. .	03/03/2006	\$ 50,73	\$ 6,09	\$ 56,82

10858	3	473	MADRID PISCO IVAN DARIO .	03/03/2006	\$ 14,76	\$ 1,77	\$ 16,53
10860	1	828	ING. EMILIO LANDUCCI CORREA .	03/03/2006	\$ 1,80	\$ 0,22	\$ 2,02
10861	2	476	SALICA DEL ECUADOR S.A .	03/03/2006	\$ 322,08	\$ 38,65	\$ 360,73
10862	3	A004	ACERIAS NACIONALES DEL ECUADOR S.A .	03/03/2006	\$ 504,27	\$ 60,51	\$ 564,78
10863	3	N002	NEGOCIOS INDUSTRIALES REAL N.I.R.S.A. S.A .	03/03/2006	\$ 69,27	\$ 8,31	\$ 77,58
10864	3	699	CALMETAL S.A .	03/03/2006	\$ 3,75	\$ 0,45	\$ 4,20
10865	2	F031	FERRIMETAL .	03/03/2006	\$ 18,70	\$ 2,24	\$ 20,94
10867	3	558	ITE INGENIERIA CIA. LTDA. .	03/03/2006	\$ 170,53	\$ 20,46	\$ 190,99
10868	1	828	ING. EMILIO LANDUCCI CORREA .	03/03/2006	\$ 2,68	\$ 0,32	\$ 3,00
10869	3	507	FERRETERIA COMERCIAL FECO S.A. .	03/03/2006	\$ 23,20	\$ 2,78	\$ 25,98
10870	2	817	ARGUELLO COELLO VICENTE RAMON .	03/03/2006	\$ 22,40	\$ 2,69	\$ 25,09
10871	2	833	ALVAREZ GONZALEZ JORGE FROILAN(TUBERPLAST) .	06/03/2006	\$ 224,91	\$ 26,99	\$ 251,90
10872	1	FR800	FERROTODOS S.A .	06/03/2006	\$ 3,27	\$ 0,39	\$ 3,66
10873	3	VW01	V.W.O.G S.A .	06/03/2006	\$ 8,52	\$ 1,02	\$ 9,54
10874	3	0001	SERVICIOS TECNICOS INDUSTRIALES TEINSERSA	06/03/2006	\$ 16,29	\$ 1,95	\$ 18,24
10876	3	637	MEZA GARCIA HOLGER CHIRSTIAN .	06/03/2006	\$ 534,07	\$ 64,09	\$ 598,16
10877	1	828	ING. EMILIO LANDUCCI CORREA .	06/03/2006	\$ 5,52	\$ 0,66	\$ 6,18
10879	2	834	CONSTRUCTORA GABRIELA S.A. Y CONSTRUCTORA DE LA CADENA C.LTD .	07/03/2006	\$ 31,76	\$ 3,81	\$ 35,57
10880	3	580	CAUCHOS INDUSTRIALES CAUINCA S.A .	07/03/2006	\$ 359,66	\$ 43,16	\$ 402,82
10881	2	725	JARAMILLO PAZMINO MIGUEL ANGEL(HACIENDA EL PARAISO) .	07/03/2006	\$ 29,56	\$ 3,55	\$ 33,11
10883	3	I001	INDUSTRIA CARTONERA ECUATORIANA C.A .	07/03/2006	\$ 311,25	\$ 37,35	\$ 348,60
10884	2	748	RIPCONCIV .	07/03/2006	\$ 401,10	\$ 48,13	\$ 449,23
10885	3	F012	FINPAC .	07/03/2006	\$ 269,95	\$ 32,39	\$ 302,34
10886	1	563	CONSTRUCTORA TERMO-MECANICA DEL PACIFICO S.A .	07/03/2006	\$ 48,76	\$ 5,85	\$ 54,61
10887	3	473	MADRID PISCO IVAN DARIO .	07/03/2006	\$ 399,24	\$ 47,91	\$ 447,15
10888	3	637	MEZA GARCIA HOLGER CHIRSTIAN .	07/03/2006	\$ 45,21	\$ 5,43	\$ 50,64
10889	1	835	BEMAX S.A. .	07/03/2006	\$ 368,48	\$ 44,22	\$ 412,70
10891	3	609	MATERIALES, SERVICIOS Y VENTAS MASERVEN S.A. .	08/03/2006	\$ 263,97	\$ 31,68	\$ 295,65
10892	3	L0011	LA FABRIL S.A. (PLANTA LA FAVORITA)	08/03/2006	\$ 97,41	\$ 11,69	\$ 109,10

10893	3	N002	NEGOCIOS INDUSTRIALES REAL N.I.R.S.A. S.A .	08/03/2006	\$ 179,11	\$ 21,49	\$ 200,60
10894	3	IF01	IMDISFINPER .	08/03/2006	\$ 10,11	\$ 1,21	\$ 11,32
10895	2	F031	FERRIMETAL .	09/03/2006	\$ 42,56	\$ 5,11	\$ 47,67
10896	3	N002	NEGOCIOS INDUSTRIALES REAL N.I.R.S.A. S.A .	09/03/2006	\$ 24,76	\$ 2,97	\$ 27,73
10897	3	N002	NEGOCIOS INDUSTRIALES REAL N.I.R.S.A. S.A .	09/03/2006	\$ 168,69	\$ 20,24	\$ 188,93
10899	3	473	MADRID PISCO IVAN DARIO .	09/03/2006	\$ 40,38	\$ 4,85	\$ 45,23
10900	2	L003	UNIVERSAL SWEET INDUSTRIES S.A .	09/03/2006	\$ 30,70	\$ 3,68	\$ 34,38
10902	3	M015	MAFNASA .	10/03/2006	\$ 86,10	\$ 10,33	\$ 96,43
10903	3	D023	DISFERINSA DISTRIBUIDOR DE FERRETERIA IND	10/03/2006	\$ 39,48	\$ 4,74	\$ 44,22
10904	3	N002	NEGOCIOS INDUSTRIALES REAL N.I.R.S.A. S.A .	10/03/2006	\$ 52,16	\$ 6,26	\$ 58,42
10906	3	L001	LA FABRIL S.A. .	10/03/2006	\$ 38,33	\$ 4,60	\$ 42,93
10907	3	711	WIMPORTSAT S.A .	10/03/2006	\$ 10,64	\$ 1,28	\$ 11,92
10908	3	618	SURMAQ. .	10/03/2006	\$ 113,80	\$ 13,66	\$ 127,46
10909	3	F012	FINPAC .	10/03/2006	\$ 13,50	\$ 1,62	\$ 15,12
10910	3	473	MADRID PISCO IVAN DARIO .	10/03/2006	\$ 8,32	\$ 1,00	\$ 9,32
10911	3	F012	FINPAC .	10/03/2006	\$ 110,37	\$ 13,24	\$ 123,61
10912	3	LC01	LA CASA DEL VAPOR .	10/03/2006	\$ 4,20	\$ 0,50	\$ 4,70
10913	3	N002	NEGOCIOS INDUSTRIALES REAL N.I.R.S.A. S.A .	10/03/2006	\$ 1.390,87	\$ 166,90	\$ 1.557,77
10914	3	L0011	LA FABRIL S.A. (PLANTA LA FAVORITA)	13/03/2006	\$ 46,08	\$ 5,53	\$ 51,61
10915	3	F012	FINPAC .	13/03/2006	\$ 6,15	\$ 0,74	\$ 6,89
10916	3	M001	MANUFACTURAS DE CARTON SA MACARSA .	13/03/2006	\$ 22,32	\$ 2,68	\$ 25,00
10917	2	CM10	ASOC.CONST.MAZAR IMPREGILO HEROIZA CRESPO .	13/03/2006	\$ 1.834,90	\$ 220,19	\$ 2.055,09
10918	2	CM10	ASOC.CONST.MAZAR IMPREGILO HEROIZA CRESPO .	13/03/2006	\$ 1.178,50	\$ 141,42	\$ 1.319,92
10919	3	L001	LA FABRIL S.A. .	13/03/2006	\$ 2,29	\$ 0,27	\$ 2,56
10920	3	507	FERRETERIA COMERCIAL FECO S.A. .	13/03/2006	\$ 6,12	\$ 0,73	\$ 6,85
10922	3	CO01	COSTAPROMO .	13/03/2006	\$ 15,24	\$ 1,83	\$ 17,07
10923	3	L0011	LA FABRIL S.A. (PLANTA LA FAVORITA)	13/03/2006	\$ 1.290,80	\$ 154,90	\$ 1.445,70
10924	3	CMG01	CONSTRUCCIONES METALICAS GENERALES	13/03/2006	\$ 48,93	\$ 5,87	\$ 54,80
10925	3	E002	EL CAFE C.A .	13/03/2006	\$ 251,55	\$ 30,19	\$ 281,74

10926	3	637	MEZA GARCIA HOLGER CHIRSTIAN .	13/03/2006	\$ 777,84	\$ 93,34	\$ 871,18
10927	2	F031	FERRIMETAL .	13/03/2006	\$ 31,64	\$ 3,80	\$ 35,44
10929	3	LC01	LA CASA DEL VAPOR .	14/03/2006	\$ 55,41	\$ 6,65	\$ 62,06
10931	2	F031	FERRIMETAL .	14/03/2006	\$ 14,10	\$ 1,69	\$ 15,79
10932	3	490	TECSIND .	14/03/2006	\$ 168,90	\$ 20,27	\$ 189,17
10933	3	LC01	LA CASA DEL VAPOR .	14/03/2006	\$ 3,32	\$ 0,40	\$ 3,72
10934	3	LC01	LA CASA DEL VAPOR .	14/03/2006	\$ 3,65	\$ 0,44	\$ 4,09
10935	3	N002	NEGOCIOS INDUSTRIALES REAL N.I.R.S.A. S.A .	14/03/2006	\$ 49,59	\$ 5,95	\$ 55,54
10936	1	FR800	FERROTODOS S.A .	14/03/2006	\$ 0,50	\$ 0,06	\$ 0,56
10937	3	L0011	LA FABRIL S.A. (PLANTA LA FAVORITA)	14/03/2006	\$ 47,67	\$ 5,72	\$ 53,39
10938	3	595	ENATIN S.A .	15/03/2006	\$ 63,10	\$ 7,57	\$ 70,67
10939	2	802	IMECANIC CIA LTDA. .	15/03/2006	\$ 89,32	\$ 10,72	\$ 100,04
10940	2	786	PLASTICOS DEL LITORAL PLASTLIT S.A .	15/03/2006	\$ 181,74	\$ 21,81	\$ 203,55
10941	3	N002	NEGOCIOS INDUSTRIALES REAL N.I.R.S.A. S.A .	15/03/2006	\$ 139,89	\$ 16,79	\$ 156,68
10942	3	837	GUSTAVO BRACHO .	15/03/2006	\$ 14,15	\$ 1,70	\$ 15,85
10943	1	D001	DOLDER S.A. .	15/03/2006	\$ 58,80	\$ 7,06	\$ 65,86
10944	3	637	MEZA GARCIA HOLGER CHIRSTIAN .	15/03/2006	\$ 4,45	\$ 0,53	\$ 4,98
10945	3	L001	LA FABRIL S.A. .	15/03/2006	\$ 58,30	\$ 7,00	\$ 65,30
10946	1	D001	DOLDER S.A. .	15/03/2006	\$ 87,66	\$ 10,52	\$ 98,18
10947	2	820	GUAYATUNA S.A .	16/03/2006	\$ 7,35	\$ 0,88	\$ 8,23
10948	2	817	ARGUELLO COELLO VICENTE RAMON .	16/03/2006	\$ 4,99	\$ 0,60	\$ 5,59
10950	1	LL01	LA LLAVE S.A. DE COMERCIO	16/03/2006	\$ 148,48	\$ 17,82	\$ 166,30
10951	2	820	GUAYATUNA S.A .	16/03/2006	\$ 2,31	\$ 0,28	\$ 2,59
10952	3	0001	SERVICIOS TECNICOS INDUSTRIALES TEINSERSA	16/03/2006	\$ 102,63	\$ 12,32	\$ 114,95
10953	3	E002	EL CAFE C.A .	16/03/2006	\$ 382,40	\$ 45,89	\$ 428,29
10954	3	E002	EL CAFE C.A .	16/03/2006	\$ 7.109,39	\$ 853,13	\$ 7.962,52
10955	3	N002	NEGOCIOS INDUSTRIALES REAL N.I.R.S.A. S.A .	16/03/2006	\$ 23,73	\$ 2,85	\$ 26,58
10956	1	563	CONSTRUCTORA TERMO-MECANICA DEL PACIFICO S.A .	17/03/2006	\$ 14,87	\$ 1,78	\$ 16,65
10957	2	748	RIPCONCIV .	17/03/2006	\$ 91,05	\$ 10,93	\$ 101,98



10958	0	T006	TUVAL .	17/03/2006	\$ 122,00	\$ 14,64	\$ 136,64
10959	3	490	TECSIND .	17/03/2006	\$ 7,06	\$ 0,85	\$ 7,91
10960	2	802	IMECANIC CIA LTDA. .	17/03/2006	\$ 12,62	\$ 1,51	\$ 14,13
10961	3	473	MADRID PISCO IVAN DARIO .	17/03/2006	\$ 38,76	\$ 4,65	\$ 43,41
10964	3	E002	EL CAFE C.A .	17/03/2006	\$ 18.642,90	\$ 2.237,15	\$ 20.880,05
10965	3	N002	NEGOCIOS INDUSTRIALES REAL N.I.R.S.A. S.A .	17/03/2006	\$ 118,22	\$ 14,19	\$ 132,41
10966	1	FR800	FERROTOD0 S.A .	20/03/2006	\$ 48,61	\$ 5,83	\$ 54,44
10967	3	M005	MONTERREY AZUCARERA LOJANA C.A .	20/03/2006	\$ 648,52	\$ 77,82	\$ 726,34
10968	3	M005	MONTERREY AZUCARERA LOJANA C.A .	20/03/2006	\$ 29,88	\$ 3,59	\$ 33,47
10969	2	838	RESGASA .	20/03/2006	\$ 45,55	\$ 5,47	\$ 51,02
10970	2	839	REFRICENTRO .	20/03/2006	\$ 200,07	\$ 24,01	\$ 224,08
10971	2	C017	UNILEVER ANDINA ECUADOR S.A. .	20/03/2006	\$ 116,85	\$ 14,02	\$ 130,87
10972	2	C017	UNILEVER ANDINA ECUADOR S.A. .	20/03/2006	\$ 47,50	\$ 5,70	\$ 53,20
10973	3	F012	FINPAC .	20/03/2006	\$ 18,54	\$ 2,22	\$ 20,76
10974	3	580	CAUCHOS INDUSTRIALES CAUINCA S.A .	20/03/2006	\$ 409,20	\$ 49,10	\$ 458,30
10976	2	839	REFRICENTRO .	20/03/2006	\$ 7,80	\$ 0,94	\$ 8,74
10977	2	839	REFRICENTRO .	20/03/2006	\$ 2,66	\$ 0,32	\$ 2,98
10978	3	E002	EL CAFE C.A .	21/03/2006	\$ 706,68	\$ 84,80	\$ 791,48
10979	2	476	SALICA DEL ECUADOR S.A .	21/03/2006	\$ 741,08	\$ 88,93	\$ 830,01
10980	2	838	RESGASA .	21/03/2006	\$ 65,10	\$ 7,81	\$ 72,91
10981	3	E002	EL CAFE C.A .	21/03/2006	\$ 1.197,15	\$ 143,66	\$ 1.340,81
10982	2	838	RESGASA .	21/03/2006	\$ 8,63	\$ 1,04	\$ 9,67
10983	2	786	PLASTICOS DEL LITORAL PLASTLIT S.A .	21/03/2006	\$ 14,93	\$ 1,79	\$ 16,72
10984	3	N002	NEGOCIOS INDUSTRIALES REAL N.I.R.S.A. S.A .	21/03/2006	\$ 95,63	\$ 11,48	\$ 107,11
10985	3	473	MADRID PISCO IVAN DARIO .	21/03/2006	\$ 60,64	\$ 7,28	\$ 67,92
10988	1	828	ING. EMILIO LANDUCCI CORREA .	22/03/2006	\$ 16,00	\$ 1,92	\$ 17,92
10989	3	M005	MONTERREY AZUCARERA LOJANA C.A .	22/03/2006	\$ 961,01	\$ 115,32	\$ 1.076,33
10990	1	P014	PICA - PLASTICOS INDUSTRIALES C.A .	22/03/2006	\$ 96,76	\$ 11,61	\$ 108,37
10991	3	D023	DISFERINSA DISTRIBUIDOR DE FERRETERIA IND	22/03/2006	\$ 122,93	\$ 14,75	\$ 137,68

10992	3	C019	CALDEROS & AFINES .	22/03/2006	\$ 29,72	\$ 3,57	\$ 33,29
10993	3	CO01	COSTAPROMO .	22/03/2006	\$ 25,40	\$ 3,05	\$ 28,45
10994	3	CO01	COSTAPROMO .	22/03/2006	\$ 10,16	\$ 1,22	\$ 11,38
10995	3	540	HOTEL ORO VERDE S.A HOTVER .	22/03/2006	\$ 356,70	\$ 42,80	\$ 399,50
10996	3	637	MEZA GARCIA HOLGER CHIRSTIAN .	22/03/2006	\$ 21,50	\$ 2,58	\$ 24,08
10997	3	473	MADRID PISCO IVAN DARIO .	22/03/2006	\$ 104,21	\$ 12,51	\$ 116,72
10998	3	L001	LA FABRIL S.A. .	22/03/2006	\$ 255,77	\$ 30,69	\$ 286,46
11001	3	502	WILLIAM NARVAEZ .	22/03/2006	\$ 46,92	\$ 5,63	\$ 52,55
11002	1	FR800	FERROTODOS S.A .	23/03/2006	\$ 17,83	\$ 2,14	\$ 19,97
11003	1	676	INPROEL S.A. .	23/03/2006	\$ 50,63	\$ 6,08	\$ 56,71
11004	2	802	IMECANIC CIA LTDA. .	23/03/2006	\$ 194,70	\$ 23,36	\$ 218,06
11006	3	N002	NEGOCIOS INDUSTRIALES REAL N.I.R.S.A. S.A .	23/03/2006	\$ 70,47	\$ 8,46	\$ 78,93
11007	3	N002	NEGOCIOS INDUSTRIALES REAL N.I.R.S.A. S.A .	23/03/2006	\$ 5,31	\$ 0,64	\$ 5,95
11008	1	636	JIMY ARREAGA .	23/03/2006	\$ 859,73	\$ 103,17	\$ 962,90
11009	3	F012	FINPAC .	23/03/2006	\$ 141,10	\$ 16,93	\$ 158,03
11011	3	0001	SERVICIOS TECNICOS INDUSTRIALES TEINSERSA	23/03/2006	\$ 15,00	\$ 1,80	\$ 16,80
11013	3	840	GUSNOBE S.A .	23/03/2006	\$ 15,99	\$ 1,92	\$ 17,91
11015	3	F012	FINPAC .	24/03/2006	\$ 16,44	\$ 1,97	\$ 18,41
11017	3	L0011	LA FABRIL S.A. (PLANTA LA FAVORITA)	24/03/2006	\$ 2.818,10	\$ 338,17	\$ 3.156,27
11018	2	765	ULTRAQUIMICA CIA. LTDA. .	24/03/2006	\$ 33,92	\$ 4,07	\$ 37,99
11019	3	558	ITE INGENIERIA CIA. LTDA. .	24/03/2006	\$ 50,11	\$ 6,01	\$ 56,12
11020	3	M015	MAFNASA .	24/03/2006	\$ 524,80	\$ 62,98	\$ 587,78
11021	3	B007	JAIME BALLADARES&ASOCIADOS .	24/03/2006	\$ 44,04	\$ 5,28	\$ 49,32
11022	3	N002	NEGOCIOS INDUSTRIALES REAL N.I.R.S.A. S.A .	24/03/2006	\$ 586,81	\$ 70,42	\$ 657,23
11023	3	C019	CALDEROS & AFINES .	27/03/2006	\$ 13,44	\$ 1,61	\$ 15,05
11024	3	L0011	LA FABRIL S.A. (PLANTA LA FAVORITA)	27/03/2006	\$ 931,50	\$ 111,78	\$ 1.043,28
11026	2	F031	FERRIMETAL .	27/03/2006	\$ 1.536,29	\$ 184,35	\$ 1.720,64
11027	2	F031	FERRIMETAL .	27/03/2006	\$ 165,64	\$ 19,88	\$ 185,52
11028	3	450	TALLER HUNTER .	27/03/2006	\$ 10,58	\$ 1,27	\$ 11,85

11030	1	841	STYLO'S S.A .	27/03/2006	\$ 295,20	\$ 35,42	\$ 330,62
11031	3	E002	EL CAFE C.A .	27/03/2006	\$ 433,50	\$ 52,02	\$ 485,52
11032	2	786	PLASTICOS DEL LITORAL PLASTLIT S.A .	27/03/2006	\$ 69,22	\$ 8,31	\$ 77,53
11033	2	F031	FERRIMETAL .	27/03/2006	\$ 3.242,12	\$ 389,05	\$ 3.631,17
11034	2	842	FERRETERIA LA UNION .	27/03/2006	\$ 123,48	\$ 14,82	\$ 138,30
11035	2	F031	FERRIMETAL .	27/03/2006	\$ 240,95	\$ 28,91	\$ 269,86
11036	2	C017	UNILEVER ANDINA ECUADOR S.A. .	27/03/2006	\$ 232,50	\$ 27,90	\$ 260,40
11038	3	M005	MONTERREY AZUCARERA LOJANA C.A .	28/03/2006	\$ 170,28	\$ 20,43	\$ 190,71
11039	1	FR800	FERROTODOS S.A .	28/03/2006	\$ 43,73	\$ 5,25	\$ 48,98
11040	2	476	SALICA DEL ECUADOR S.A .	28/03/2006	\$ 287,70	\$ 34,52	\$ 322,22
11041	2	F031	FERRIMETAL .	28/03/2006	\$ 36,33	\$ 4,36	\$ 40,69
11042	3	L001	LA FABRIL S.A. .	28/03/2006	\$ 270,20	\$ 32,42	\$ 302,62
11043	3	L0011	LA FABRIL S.A. (PLANTA LA FAVORITA)	29/03/2006	\$ 657,60	\$ 78,91	\$ 736,51
11044	2	F031	FERRIMETAL .	29/03/2006	\$ 983,88	\$ 118,07	\$ 1.101,95
11046	2	765	ULTRAQUIMICA CIA. LTDA. .	29/03/2006	\$ 6,70	\$ 0,80	\$ 7,50
11048	3	N002	NEGOCIOS INDUSTRIALES REAL N.I.R.S.A. S.A .	29/03/2006	\$ 333,76	\$ 40,05	\$ 373,81
11049	3	827	JOSE PATINO ICAZA .	29/03/2006	\$ 18,29	\$ 2,19	\$ 20,48
11050	2	820	GUAYATUNA S.A .	29/03/2006	\$ 16,38	\$ 1,97	\$ 18,35
11051	3	473	MADRID PISCO IVAN DARIO .	29/03/2006	\$ 133,36	\$ 16,00	\$ 149,36
11052	3	D023	DISFERINSA DISTRIBUIDOR DE FERRETERIA IND	30/03/2006	\$ 98,77	\$ 11,85	\$ 110,62
11053	1	719	ECUDOS S.A .	30/03/2006	\$ 78,21	\$ 9,39	\$ 87,60
11054	3	F012	FINPAC .	30/03/2006	\$ 3,90	\$ 0,47	\$ 4,37
11055	3	F012	FINPAC .	30/03/2006	\$ 3,90	\$ 0,47	\$ 4,37
11056	3	N002	NEGOCIOS INDUSTRIALES REAL N.I.R.S.A. S.A .	30/03/2006	\$ 11,90	\$ 1,43	\$ 13,33
11057	2	843	ECHEVERRY ALVAREZ HECTOR FABIO .	30/03/2006	\$ 48,80	\$ 5,86	\$ 54,66
11058	2	843	ECHEVERRY ALVAREZ HECTOR FABIO .	30/03/2006	\$ 19,32	\$ 2,32	\$ 21,64
11060	1	676	INPROEL S.A. .	30/03/2006	\$ 7.995,01	\$ 959,40	\$ 8.954,41
11062	3	N002	NEGOCIOS INDUSTRIALES REAL N.I.R.S.A. S.A .	30/03/2006	\$ 199,57	\$ 23,95	\$ 223,52
11063	3	M001	MANUFACTURAS DE CARTON SA MACARSA .	30/03/2006	\$ 249,01	\$ 29,88	\$ 278,89

11064	1	FR800	FERROTODOS S.A .	31/03/2006	\$ 23,16	\$ 2,78	\$ 25,94
11065	3	L0011	LA FABRIL S.A. (PLANTA LA FAVORITA)	31/03/2006	\$ 75,77	\$ 9,09	\$ 84,86
11066	3	507	FERRETERIA COMERCIAL FECO S.A. .	31/03/2006	\$ 395,76	\$ 47,49	\$ 443,25
11067	3	M015	MAFNASA .	31/03/2006	\$ 86,10	\$ 10,33	\$ 96,43
11068	3	D023	DISFERINSA DISTRIBUIDOR DE FERRETERIA IND	31/03/2006	\$ 98,77	\$ 11,85	\$ 110,62
11069	3	L0011	LA FABRIL S.A. (PLANTA LA FAVORITA)	31/03/2006	\$ 253,13	\$ 30,38	\$ 283,51
11070	3	L001	LA FABRIL S.A. .	31/03/2006	\$ 261,90	\$ 31,43	\$ 293,33
11071	3	507	FERRETERIA COMERCIAL FECO S.A. .	31/03/2006	\$ 10,88	\$ 1,31	\$ 12,19
<b>193</b>			<b>TOTAL</b>		<b>\$ 74.334,53</b>	<b>\$ 8.920,15</b>	<b>\$ 83.254,68</b>

ABRIL

COMPTE	VEND.	COD. CLIENTE	CLIENTE	FECHA	VALOR NETO	I.V.A	TOTAL
11072	3	C006	COMPANIA DE CERVEZAS NACIONALES C.A. .	03/04/2006	\$ 160,97	\$ 19,32	\$ 180,29
11073	2	C017	UNILEVER ANDINA ECUADOR S.A. .	03/04/2006	\$ 550,04	\$ 66,00	\$ 616,04
11074	2	678	COMANDANCIA DE LA ESCUADRA .	03/04/2006	\$ 54,40	\$ 6,53	\$ 60,93
11075	2	GR25	GRUPO PAPELERO S.A .	03/04/2006	\$ 93,69	\$ 11,24	\$ 104,93
11076	1	828	ING. EMILIO LANDUCCI CORREA .	03/04/2006	\$ 46,56	\$ 5,59	\$ 52,15
11077	2	820	GUAYATUNA S.A .	03/04/2006	\$ 190,55	\$ 22,87	\$ 213,42
11078	3	595	ENATIN S.A .	03/04/2006	\$ 157,56	\$ 18,91	\$ 176,47
11079	1	563	CONSTRUCTORA TERMO-MECANICA DEL PACIFICO S.A .	03/04/2006	\$ 124,10	\$ 14,89	\$ 138,99
11081	1	D001	DOLDER S.A. .	04/04/2006	\$ 7,72	\$ 0,93	\$ 8,65
11082	3	A004	ACERIAS NACIONALES DEL ECUADOR S.A .	04/04/2006	\$ 236,93	\$ 28,43	\$ 265,36
11083	3	595	ENATIN S.A .	04/04/2006	\$ 6,64	\$ 0,80	\$ 7,44
11085	3	N002	NEGOCIOS INDUSTRIALES REAL N.I.R.S.A. S.A .	04/04/2006	\$ 5,66	\$ 0,68	\$ 6,34
11086	1	719	ECUDOS S.A .	04/04/2006	\$ 9,84	\$ 1,18	\$ 11,02
11087	3	580	CAUCHOS INDUSTRIALES CAUINCA S.A .	04/04/2006	\$ 269,70	\$ 32,36	\$ 302,06
11089	3	827	JOSE PATINO ICAZA .	04/04/2006	\$ 161,60	\$ 19,39	\$ 180,99
11090	3	558	ITE INGENIERIA CIA. LTDA. .	04/04/2006	\$ 40,80	\$ 4,90	\$ 45,70

11091	3	C006	COMPANIA DE CERVEZAS NACIONALES C.A. .	05/04/2006	\$ 31,98	\$ 3,84	\$ 35,82
11092	3	C006	COMPANIA DE CERVEZAS NACIONALES C.A. .	05/04/2006	\$ 2.113,10	\$ 253,57	\$ 2.366,67
11093	3	EC00	ECUAVEGETAL S.A .	05/04/2006	\$ 55,85	\$ 6,70	\$ 62,55
11094	3	C006	COMPANIA DE CERVEZAS NACIONALES C.A. .	05/04/2006	\$ 1.607,27	\$ 192,87	\$ 1.800,14
11095	3	609	MATERIALES, SERVICIOS Y VENTAS MASERVEN S.A. .	05/04/2006	\$ 4.698,60	\$ 563,83	\$ 5.262,43
11096	3	L001	LA FABRIL S.A. .	05/04/2006	\$ 98,32	\$ 11,80	\$ 110,12
11097	3	558	ITE INGENIERIA CIA. LTDA. .	05/04/2006	\$ 83,39	\$ 10,01	\$ 93,40
11098	1	828	ING. EMILIO LANDUCCI CORREA .	06/04/2006	\$ 7,90	\$ 0,95	\$ 8,85
11099	3	F012	FINPAC .	06/04/2006	\$ 18,08	\$ 2,17	\$ 20,25
11101	3	788	COMPANIA AGRICOLA GANADERA S.A .	06/04/2006	\$ 5,95	\$ 0,71	\$ 6,66
11102	1	563	CONSTRUCTORA TERMO-MECANICA DEL PACIFICO S.A .	06/04/2006	\$ 51,85	\$ 6,22	\$ 58,07
11103	3	540	HOTEL ORO VERDE S.A HOTVER .	06/04/2006	\$ 55,23	\$ 6,63	\$ 61,86
11104	3	637	MEZA GARCIA HOLGER CHIRSTIAN .	06/04/2006	\$ 32,20	\$ 3,86	\$ 36,06
11106	3	N002	NEGOCIOS INDUSTRIALES REAL N.I.R.S.A. S.A .	06/04/2006	\$ 522,80	\$ 62,74	\$ 585,54
11107	3	637	MEZA GARCIA HOLGER CHIRSTIAN .	06/04/2006	\$ 15,96	\$ 1,92	\$ 17,88
11108	1	FR800	FERROTOD0 S.A .	07/04/2006	\$ 123,65	\$ 14,84	\$ 138,49
11109	1	FR800	FERROTOD0 S.A .	07/04/2006	\$ 117,92	\$ 14,15	\$ 132,07
11110	3	558	ITE INGENIERIA CIA. LTDA. .	07/04/2006	\$ 12,66	\$ 1,52	\$ 14,18
11111	3	E002	EL CAFE C.A .	07/04/2006	\$ 2.573,78	\$ 308,85	\$ 2.882,63
11112	3	N002	NEGOCIOS INDUSTRIALES REAL N.I.R.S.A. S.A .	07/04/2006	\$ 279,48	\$ 33,54	\$ 313,02
11114	3	637	MEZA GARCIA HOLGER CHIRSTIAN .	07/04/2006	\$ 68,52	\$ 8,22	\$ 76,74
11115	2	786	PLASTICOS DEL LITORAL PLASTLIT S.A .	07/04/2006	\$ 286,94	\$ 34,43	\$ 321,37
11117	3	E002	EL CAFE C.A .	07/04/2006	\$ 1.518,75	\$ 182,25	\$ 1.701,00
11118	3	A004	ACERIAS NACIONALES DEL ECUADOR S.A .	07/04/2006	\$ 323,28	\$ 38,79	\$ 362,07
11119	2	802	IMECANIC CIA LTDA. .	10/04/2006	\$ 87,25	\$ 10,47	\$ 97,72
11120	2	802	IMECANIC CIA LTDA. .	10/04/2006	\$ 46,41	\$ 5,57	\$ 51,98
11122	3	C006	COMPANIA DE CERVEZAS NACIONALES C.A. .	10/04/2006	\$ 3,18	\$ 0,38	\$ 3,56
11123	3	L001	LA FABRIL S.A. .	10/04/2006	\$ 4.102,16	\$ 492,26	\$ 4.594,42
11124	2	821	VEGA SANTOS WALTER DIZZY .	10/04/2006	\$ 5,50	\$ 0,66	\$ 6,16

11125	3	507	FERRETERIA COMERCIAL FECO S.A. .	10/04/2006	\$ 239,67	\$ 28,76	\$ 268,43
11126	0	T006	TUVAL .	10/04/2006	\$ 69,00	\$ 8,28	\$ 77,28
11127	3	609	MATERIALES, SERVICIOS Y VENTAS MASERVEN S.A. .	10/04/2006	\$ 107,44	\$ 12,89	\$ 120,33
11128	1	828	ING. EMILIO LANDUCCI CORREA .	10/04/2006	\$ 74,10	\$ 8,89	\$ 82,99
11129	1	563	CONSTRUCTORA TERMO-MECANICA DEL PACIFICO S.A. .	11/04/2006	\$ 239,20	\$ 28,70	\$ 267,90
11130	3	693	VILLAGOMEZ CARDENAS XAVIER ANTONIO .	11/04/2006	\$ 154,28	\$ 18,51	\$ 172,79
11132	2	798	RICSONS CIA LTDA. .	11/04/2006	\$ 2,14	\$ 0,26	\$ 2,40
11133	3	580	CAUCHOS INDUSTRIALES CAUINCA S.A. .	11/04/2006	\$ 276,68	\$ 33,20	\$ 309,88
11134	3	L001	LA FABRIL S.A. .	12/04/2006	\$ 195,45	\$ 23,45	\$ 218,90
11136	2	704	SIMTEL S.A. .	12/04/2006	\$ 14,08	\$ 1,69	\$ 15,77
11137	3	527	ALBAN MORA JAIME VICENTE .	12/04/2006	\$ 2.509,12	\$ 301,09	\$ 2.810,21
11138	3	845	HIDROSA S.A. .	12/04/2006	\$ 60,14	\$ 7,22	\$ 67,36
11139	3	L0011	LA FABRIL S.A. (PLANTA LA FAVORITA)	12/04/2006	\$ 84,00	\$ 10,08	\$ 94,08
11140	3	507	FERRETERIA COMERCIAL FECO S.A. .	12/04/2006	\$ 35,96	\$ 4,32	\$ 40,28
11141	3	L0011	LA FABRIL S.A. (PLANTA LA FAVORITA)	12/04/2006	\$ 102,42	\$ 12,29	\$ 114,71
11142	1	AT005	ARCO VILLA TRES ARVITRES S.A. .	12/04/2006	\$ 181,78	\$ 21,81	\$ 203,59
11143	2	SG125	SEGMAR .	12/04/2006	\$ 123,33	\$ 14,80	\$ 138,13
11144	3	E002	EL CAFE C.A. .	13/04/2006	\$ 5,58	\$ 0,67	\$ 6,25
11145	3	CMG01	CONSTRUCCIONES METALICAS GENERALES	13/04/2006	\$ 29,24	\$ 3,51	\$ 32,75
11146	3	ICE02	INDUSTRIAS LACTEAS TONI SA .	13/04/2006	\$ 114,54	\$ 13,74	\$ 128,28
11147	1	563	CONSTRUCTORA TERMO-MECANICA DEL PACIFICO S.A. .	13/04/2006	\$ 500,20	\$ 60,02	\$ 560,22
11149	3	C019	CALDEROS & AFINES .	13/04/2006	\$ 436,58	\$ 52,39	\$ 488,97
11150	2	817	ARGUELLO COELLO VICENTE RAMON .	17/04/2006	\$ 658,13	\$ 78,98	\$ 737,11
11151	1	AT005	ARCO VILLA TRES ARVITRES S.A. .	17/04/2006	\$ 39,39	\$ 4,73	\$ 44,12
11152	1	AT005	ARCO VILLA TRES ARVITRES S.A. .	17/04/2006	\$ 35,25	\$ 4,23	\$ 39,48
11153	3	L0011	LA FABRIL S.A. (PLANTA LA FAVORITA)	17/04/2006	\$ 46,85	\$ 5,62	\$ 52,47
11155	1	828	ING. EMILIO LANDUCCI CORREA .	18/04/2006	\$ 13,76	\$ 1,65	\$ 15,41
11156	3	558	ITE INGENIERIA CIA. LTDA. .	18/04/2006	\$ 28,22	\$ 3,39	\$ 31,61
11157	3	609	MATERIALES, SERVICIOS Y VENTAS MASERVEN S.A. .	18/04/2006	\$ 75,90	\$ 9,11	\$ 85,01

11158	3	N002	NEGOCIOS INDUSTRIALES REAL N.I.R.S.A. S.A .	18/04/2006	\$ 439,95	\$ 52,79	\$ 492,74
11159	3	558	ITE INGENIERIA CIA. LTDA. .	18/04/2006	\$ 71,75	\$ 8,61	\$ 80,36
11160	2	C017	UNILEVER ANDINA ECUADOR S.A. .	18/04/2006	\$ 599,74	\$ 71,97	\$ 671,71
11161	3	C015	CONSULTORIA SANITARIA Y AMBIENTAL CONSULAMBIENTE CIA. LTDA.	18/04/2006	\$ 771,57	\$ 92,59	\$ 864,16
11162	3	827	JOSE PATINO ICAZA .	18/04/2006	\$ 17,34	\$ 2,08	\$ 19,42
11163	3	846	IVT AGRO .	19/04/2006	\$ 173,24	\$ 20,79	\$ 194,03
11164	3	A004	ACERIAS NACIONALES DEL ECUADOR S.A .	19/04/2006	\$ 835,25	\$ 100,23	\$ 935,48
11165	3	C006	COMPANIA DE CERVEZAS NACIONALES C.A. .	19/04/2006	\$ 1.523,63	\$ 182,84	\$ 1.706,47
11167	3	473	MADRID PISCO IVAN DARIO .	19/04/2006	\$ 16,92	\$ 2,03	\$ 18,95
11168	2	847	MALDONADO CORDOVA PEDRO LUIS .	19/04/2006	\$ 79,54	\$ 9,54	\$ 89,08
11169	3	L0011	LA FABRIL S.A. (PLANTA LA FAVORITA)	19/04/2006	\$ 1.110,00	\$ 133,20	\$ 1.243,20
11170	3	T003	PRODUCTOS INDUSTRIALES PARA COCINAR S.A. TOPCO	19/04/2006	\$ 81,96	\$ 9,84	\$ 91,80
11171	3	LC01	LA CASA DEL VAPOR .	19/04/2006	\$ 18,60	\$ 2,23	\$ 20,83
11172	3	LC01	LA CASA DEL VAPOR .	19/04/2006	\$ 5,04	\$ 0,60	\$ 5,64
11173	3	580	CAUCHOS INDUSTRIALES CAUINCA S.A .	19/04/2006	\$ 269,70	\$ 32,36	\$ 302,06
11174	3	507	FERRETERIA COMERCIAL FECO S.A. .	19/04/2006	\$ 3,53	\$ 0,42	\$ 3,95
11175	2	798	RICSONS CIA LTDA. .	20/04/2006	\$ 9,92	\$ 1,19	\$ 11,11
11176	3	473	MADRID PISCO IVAN DARIO .	20/04/2006	\$ 5,64	\$ 0,68	\$ 6,32
11177	3	L001	LA FABRIL S.A. .	20/04/2006	\$ 71,54	\$ 8,58	\$ 80,12
11178	1	828	ING. EMILIO LANDUCCI CORREA .	20/04/2006	\$ 89,60	\$ 10,75	\$ 100,35
11179	3	637	MEZA GARCIA HOLGER CHIRSTIAN .	20/04/2006	\$ 42,75	\$ 5,13	\$ 47,88
11180	3	827	JOSE PATINO ICAZA .	20/04/2006	\$ 29,13	\$ 3,50	\$ 32,63
11181	1	LL01	LA LLAVE S.A. DE COMERCIO	20/04/2006	\$ 13.768,37	\$ 1.652,20	\$ 15.420,57
11182	1	D001	DOLDER S.A. .	21/04/2006	\$ 55,86	\$ 6,70	\$ 62,56
11183	3	637	MEZA GARCIA HOLGER CHIRSTIAN .	21/04/2006	\$ 15,28	\$ 1,83	\$ 17,11
11184	3	E002	EL CAFE C.A .	21/04/2006	\$ 689,46	\$ 82,74	\$ 772,20
11186	3	473	MADRID PISCO IVAN DARIO .	21/04/2006	\$ 32,84	\$ 3,94	\$ 36,78
11187	1	563	CONSTRUCTORA TERMO-MECANICA DEL PACIFICO S.A .	21/04/2006	\$ 45,07	\$ 5,41	\$ 50,48
11188	1	563	CONSTRUCTORA TERMO-MECANICA DEL PACIFICO S.A .	21/04/2006	\$ 131,21	\$ 15,75	\$ 146,96

11189	3	507	FERRETERIA COMERCIAL FECO S.A. .	21/04/2006	\$ 30,16	\$ 3,62	\$ 33,78
11190	3	527	ALBAN MORA JAIME VICENTE .	21/04/2006	\$ 139,33	\$ 16,72	\$ 156,05
11191	3	L0011	LA FABRIL S.A. (PLANTA LA FAVORITA)	21/04/2006	\$ 470,94	\$ 56,51	\$ 527,45
11192	3	558	ITE INGENIERIA CIA. LTDA. .	21/04/2006	\$ 22,19	\$ 2,66	\$ 24,85
11194	3	PN01	PAPELERA NACIONAL .	21/04/2006	\$ 381,00	\$ 45,72	\$ 426,72
11195	0	T006	TUVAL .	21/04/2006	\$ 9,76	\$ 1,17	\$ 10,93
11196	3	507	FERRETERIA COMERCIAL FECO S.A. .	21/04/2006	\$ 14,12	\$ 1,69	\$ 15,81
11197	1	719	ECUDOS S.A .	21/04/2006	\$ 1.459,03	\$ 175,08	\$ 1.634,11
11198	3	473	MADRID PISCO IVAN DARIO .	21/04/2006	\$ 32,46	\$ 3,90	\$ 36,36
11199	1	719	ECUDOS S.A .	21/04/2006	\$ 2.264,19	\$ 271,70	\$ 2.535,89
11200	3	ICE02	INDUSTRIAS LACTEAS TONI SA .	24/04/2006	\$ 176,76	\$ 21,21	\$ 197,97
11201	3	609	MATERIALES, SERVICIOS Y VENTAS MASERVEN S.A. .	24/04/2006	\$ 2.221,10	\$ 266,53	\$ 2.487,63
11202	3	590	IMPORTADORA Y DISTRIBUIDORA ANAIS S.A .	24/04/2006	\$ 9,72	\$ 1,17	\$ 10,89
11203	3	D023	DISFERINSA DISTRIBUIDOR DE FERRETERIA IND	24/04/2006	\$ 17,86	\$ 2,14	\$ 20,00
11204	2	CM10	ASOC.CONST.MAZAR IMPREGILO HEROIZA CRESPO .	24/04/2006	\$ 562,30	\$ 67,48	\$ 629,78
11206	3	507	FERRETERIA COMERCIAL FECO S.A. .	24/04/2006	\$ 193,80	\$ 23,26	\$ 217,06
11207	3	LC01	LA CASA DEL VAPOR .	24/04/2006	\$ 88,01	\$ 10,56	\$ 98,57
11208	3	E002	EL CAFE C.A .	24/04/2006	\$ 10,70	\$ 1,28	\$ 11,98
11209	1	563	CONSTRUCTORA TERMO-MECANICA DEL PACIFICO S.A .	24/04/2006	\$ 872,43	\$ 104,69	\$ 977,12
11210	3	827	JOSE PATINO ICAZA .	24/04/2006	\$ 43,69	\$ 5,24	\$ 48,93
11211	3	LC01	LA CASA DEL VAPOR .	25/04/2006	\$ 10,20	\$ 1,22	\$ 11,42
11212	3	F012	FINPAC .	25/04/2006	\$ 116,20	\$ 13,94	\$ 130,14
11213	3	L001	LA FABRIL S.A. .	25/04/2006	\$ 1.283,58	\$ 154,03	\$ 1.437,61
11214	2	844	SOCIEDAD NACIONAL DE GALAPAGOS .	25/04/2006	\$ 327,60	\$ 39,31	\$ 366,91
11216	3	JZ01	JANETH SURATI .	25/04/2006	\$ 5,18	\$ 0,62	\$ 5,80
11217	3	609	MATERIALES, SERVICIOS Y VENTAS MASERVEN S.A. .	25/04/2006	\$ 50,66	\$ 6,08	\$ 56,74
11218	3	E002	EL CAFE C.A .	25/04/2006	\$ 7.004,21	\$ 840,50	\$ 7.844,71
11219	3	E002	EL CAFE C.A .	25/04/2006	\$ 847,11	\$ 101,65	\$ 948,76
11220	3	L001	LA FABRIL S.A. .	25/04/2006	\$ 154,36	\$ 18,52	\$ 172,88



11221	3	E002	EL CAFE C.A .	25/04/2006	\$ 89,37	\$ 10,72	\$ 100,09
11222	3	E002	EL CAFE C.A .	25/04/2006	\$ 1.198,87	\$ 143,86	\$ 1.342,73
11226	3	F012	FINPAC .	25/04/2006	\$ 72,21	\$ 8,67	\$ 80,88
11227	1	563	CONSTRUCTORA TERMO-MECANICA DEL PACIFICO S.A .	25/04/2006	\$ 62,90	\$ 7,55	\$ 70,45
11229	1	563	CONSTRUCTORA TERMO-MECANICA DEL PACIFICO S.A .	26/04/2006	\$ 938,53	\$ 112,62	\$ 1.051,15
11230	3	F012	FINPAC .	26/04/2006	\$ 302,60	\$ 36,31	\$ 338,91
11232	3	E002	EL CAFE C.A .	26/04/2006	\$ 371,96	\$ 44,64	\$ 416,60
11234	2	YC01	GUAYAQUIL YACHT CLUB .	27/04/2006	\$ 828,70	\$ 99,44	\$ 928,14
11235	3	S015	SHELL COMPANIA DE PETROLEO DEL ECUADOR S.A .	27/04/2006	\$ 522,50	\$ 62,70	\$ 585,20
11236	3	N002	NEGOCIOS INDUSTRIALES REAL N.I.R.S.A. S.A .	27/04/2006	\$ 265,53	\$ 31,86	\$ 297,39
11237	3	CMG01	CONSTRUCCIONES METALICAS GENERALES	27/04/2006	\$ 442,27	\$ 53,07	\$ 495,34
11238	3	CMG01	CONSTRUCCIONES METALICAS GENERALES	27/04/2006	\$ 270,19	\$ 32,42	\$ 302,61
11240	3	N002	NEGOCIOS INDUSTRIALES REAL N.I.R.S.A. S.A .	27/04/2006	\$ 26,08	\$ 3,13	\$ 29,21
11241	3	N002	NEGOCIOS INDUSTRIALES REAL N.I.R.S.A. S.A .	27/04/2006	\$ 143,58	\$ 17,23	\$ 160,81
11242	3	590	IMPORTADORA Y DISTRIBUIDORA ANAIS S.A .	27/04/2006	\$ 29,16	\$ 3,50	\$ 32,66
11244	3	558	ITE INGENIERIA CIA. LTDA. .	27/04/2006	\$ 171,76	\$ 20,61	\$ 192,37
11245	3	558	ITE INGENIERIA CIA. LTDA. .	27/04/2006	\$ 410,72	\$ 49,29	\$ 460,01
11246	1	563	CONSTRUCTORA TERMO-MECANICA DEL PACIFICO S.A .	27/04/2006	\$ 130,97	\$ 15,72	\$ 146,69
11247	3	590	IMPORTADORA Y DISTRIBUIDORA ANAIS S.A .	27/04/2006	\$ 242,44	\$ 29,09	\$ 271,53
11248	3	699	CALMETAL S.A .	27/04/2006	\$ 2,28	\$ 0,27	\$ 2,55
11249	3	CMG01	CONSTRUCCIONES METALICAS GENERALES	28/04/2006	\$ 31,87	\$ 3,82	\$ 35,69
11250	3	CMG01	CONSTRUCCIONES METALICAS GENERALES	28/04/2006	\$ 1.053,51	\$ 126,42	\$ 1.179,93
11251	3	558	ITE INGENIERIA CIA. LTDA. .	28/04/2006	\$ 167,61	\$ 20,11	\$ 187,72
11252	3	L001	LA FABRIL S.A. .	28/04/2006	\$ 67,07	\$ 8,05	\$ 75,12
11253	3	558	ITE INGENIERIA CIA. LTDA. .	28/04/2006	\$ 38,04	\$ 4,57	\$ 42,61
11254	3	N002	NEGOCIOS INDUSTRIALES REAL N.I.R.S.A. S.A .	28/04/2006	\$ 20,66	\$ 2,48	\$ 23,14
11255	3	T003	PRODUCTOS INDUSTRIALES PARA COCINAR S.A. TOPCO	28/04/2006	\$ 20,87	\$ 2,50	\$ 23,37
11256	3	F012	FINPAC .	28/04/2006	\$ 123,27	\$ 14,79	\$ 138,06
11257	3	473	MADRID PISCO IVAN DARIO .	28/04/2006	\$ 270,04	\$ 32,40	\$ 302,44

11258	3	N002	NEGOCIOS INDUSTRIALES REAL N.I.R.S.A. S.A .	28/04/2006	\$ 81,78	\$ 9,81	\$ 91,59
11259	3	N002	NEGOCIOS INDUSTRIALES REAL N.I.R.S.A. S.A .	28/04/2006	\$ 45,63	\$ 5,48	\$ 51,11
11261	3	N002	NEGOCIOS INDUSTRIALES REAL N.I.R.S.A. S.A .	28/04/2006	\$ 681,03	\$ 81,72	\$ 762,75
11262	2	831	ZAIDA CONCEPCION R. .	28/04/2006	\$ 137,50	\$ 16,50	\$ 154,00
11263	2	849	COMERCIAL HIDROELEC .	28/04/2006	\$ 71,90	\$ 8,63	\$ 80,53
<b>166</b>			<b>TOTAL</b>		<b>\$ 76.673,63</b>	<b>\$ 9.200,83</b>	<b>\$ 85.874,46</b>

MAYO

COMPTE	VEND.	COD. CLIENTE	CLIENTE	FECHA	VALOR NETO	I.V.A	TOTAL
11266	3	D023	DISFERINSA DISTRIBUIDOR DE FERRETERIA IND	02/05/2006	\$ 4,29	\$ 0,51	\$ 4,80
11267	1	563	CONSTRUCTORA TERMO-MECANICA DEL PACIFICO S.A .	02/05/2006	\$ 8,10	\$ 0,97	\$ 9,07
11269	3	558	ITE INGENIERIA CIA. LTDA. .	02/05/2006	\$ 140,75	\$ 16,89	\$ 157,64
11270	3	0001	SERVICIOS TECNICOS INDUSTRIALE S TEINSERSA	02/05/2006	\$ 103,57	\$ 12,43	\$ 116,00
11271	2	831	ZAIDA CONCEPCION R. .	02/05/2006	\$ 12,80	\$ 1,54	\$ 14,34
11274	3	ICE02	INDUSTRIAS LACTEAS TONI SA .	03/05/2006	\$ 192,75	\$ 23,13	\$ 215,88
11275	3	LC01	LA CASA DEL VAPOR .	03/05/2006	\$ 167,48	\$ 20,10	\$ 187,58
11276	3	N002	NEGOCIOS INDUSTRIALES REAL N.I.R.S.A. S.A .	03/05/2006	\$ 571,46	\$ 68,58	\$ 640,04
11278	3	N002	NEGOCIOS INDUSTRIALES REAL N.I.R.S.A. S.A .	03/05/2006	\$ 32,23	\$ 3,87	\$ 36,10
11279	1	563	CONSTRUCTORA TERMO-MECANICA DEL PACIFICO S.A .	03/05/2006	\$ 0,65	\$ 0,08	\$ 0,73
11280	3	527	ALBAN MORA JAIME VICENTE .	03/05/2006	\$ 235,48	\$ 28,26	\$ 263,74
11283	3	C006	COMPANIA DE CERVEZAS NACIONALES C.A. .	04/05/2006	\$ 161,86	\$ 19,42	\$ 181,28
11284	3	C006	COMPANIA DE CERVEZAS NACIONALES C.A. .	04/05/2006	\$ 6,72	\$ 0,81	\$ 7,53
11285	3	C006	COMPANIA DE CERVEZAS NACIONALES C.A. .	04/05/2006	\$ 470,99	\$ 56,52	\$ 527,51
11286	3	C006	COMPANIA DE CERVEZAS NACIONALES C.A. .	04/05/2006	\$ 1.228,68	\$ 147,44	\$ 1.376,12
11287	2	793	PRONACA .	04/05/2006	\$ 98,40	\$ 11,81	\$ 110,21
11288	3	CMG01	CONSTRUCCIONES METALICAS GENERALES	04/05/2006	\$ 682,70	\$ 81,92	\$ 764,62
11289	3	590	IMPORTADORA Y DISTRIBUIDORA ANAIS S.A .	04/05/2006	\$ 106,18	\$ 12,74	\$ 118,92
11290	3	N002	NEGOCIOS INDUSTRIALES REAL N.I.R.S.A. S.A .	04/05/2006	\$ 443,06	\$ 53,17	\$ 496,23

11291	3	M005	MONTERREY AZUCARERA LOJANA C.A .	04/05/2006	\$ 207,50	\$ 24,90	\$ 232,40
11292	1	719	ECUDOS S.A .	04/05/2006	\$ 78,72	\$ 9,45	\$ 88,17
11293	3	PN01	PAPELERA NACIONAL .	04/05/2006	\$ 1,87	\$ 0,22	\$ 2,09
11294	3	PN01	PAPELERA NACIONAL .	04/05/2006	\$ 78,74	\$ 9,45	\$ 88,19
11296	0	T006	TUVAL .	04/05/2006	\$ 2,07	\$ 0,25	\$ 2,32
11297	2	798	RICSONS CIA LTDA. .	04/05/2006	\$ 278,95	\$ 33,47	\$ 312,42
11298	1	CKS01	FIDEICOMISO COMPLEJO MEDICO HCKS .	04/05/2006	\$ 2.028,13	\$ 243,38	\$ 2.271,51
11299	3	N002	NEGOCIOS INDUSTRIALES REAL N.I.R.S.A. S.A .	04/05/2006	\$ 2.214,65	\$ 265,76	\$ 2.480,41
11301	3	794	AMCOR PET PACKAGING DEL ECUADOR .	04/05/2006	\$ 606,84	\$ 72,82	\$ 679,66
11302	3	F012	FINPAC .	04/05/2006	\$ 368,75	\$ 44,25	\$ 413,00
11303	1	D001	DOLDER S.A. .	04/05/2006	\$ 75,60	\$ 9,07	\$ 84,67
11305	3	T003	PRODUCTOS INDUSTRIALES PARA COCINAR S.A. TOPCO	05/05/2006	\$ 101,26	\$ 12,15	\$ 113,41
11306	2	F031	FERRIMETAL .	05/05/2006	\$ 26,01	\$ 3,12	\$ 29,13
11307	2	476	SALICA DEL ECUADOR S.A .	05/05/2006	\$ 126,67	\$ 15,20	\$ 141,87
11308	3	N002	NEGOCIOS INDUSTRIALES REAL N.I.R.S.A. S.A .	05/05/2006	\$ 188,14	\$ 22,58	\$ 210,72
11309	1	851	DOSMILCORP S.A .	05/05/2006	\$ 823,90	\$ 98,87	\$ 922,77
11310	2	JJ01	JIMENEZ RUIZ JORGE BACILIO .	05/05/2006	\$ 12,50	\$ 1,50	\$ 14,00
11311	3	794	AMCOR PET PACKAGING DEL ECUADOR .	05/05/2006	\$ 157,50	\$ 18,90	\$ 176,40
11312	1	AT005	ARCO VILLA TRES ARVITRES S.A. .	05/05/2006	\$ 426,90	\$ 51,23	\$ 478,13
11313	3	L001	LA FABRIL S.A. .	08/05/2006	\$ 135,91	\$ 16,31	\$ 152,22
11314	2	765	ULTRAQUIMICA CIA. LTDA. .	08/05/2006	\$ 284,44	\$ 34,13	\$ 318,57
11316	2	475	RAMIREZ RAZURI PEDRO ARMANDO .	08/05/2006	\$ 13,32	\$ 1,60	\$ 14,92
11317	2	809	CEVALLOS TORRES LUIS ALFREDO .	08/05/2006	\$ 302,95	\$ 36,35	\$ 339,30
11318	3	N002	NEGOCIOS INDUSTRIALES REAL N.I.R.S.A. S.A .	08/05/2006	\$ 207,91	\$ 24,95	\$ 232,86
11319	3	L0011	LA FABRIL S.A. (PLANTA LA FAVORITA)	09/05/2006	\$ 3.062,39	\$ 367,49	\$ 3.429,88
11320	3	E002	EL CAFE C.A .	09/05/2006	\$ 49,34	\$ 5,92	\$ 55,26
11321	3	558	ITE INGENIERIA CIA. LTDA. .	09/05/2006	\$ 0,65	\$ 0,08	\$ 0,73
11323	3	609	MATERIALES, SERVICIOS Y VENTAS MASERVEN S.A. .	09/05/2006	\$ 4.427,84	\$ 531,34	\$ 4.959,18
11324	3	D023	DISFERINSA DISTRIBUIDOR DE FERRETERIA IND	09/05/2006	\$ 2,01	\$ 0,24	\$ 2,25

11325	3	L0011	LA FABRIL S.A. (PLANTA LA FAVORITA)	09/05/2006	\$ 998,66	\$ 119,84	\$ 1.118,50
11326	3	L0011	LA FABRIL S.A. (PLANTA LA FAVORITA)	09/05/2006	\$ 100,00	\$ 12,00	\$ 112,00
11328	3	853	RIOLANGO S.A .	10/05/2006	\$ 135,27	\$ 16,23	\$ 151,50
11329	0	RV01	VELIZ FRANCO ROBERTO MAURICIO .	10/05/2006	\$ 10,71	\$ 1,29	\$ 12,00
11330	3	L001	LA FABRIL S.A. .	10/05/2006	\$ 3.828,00	\$ 459,36	\$ 4.287,36
11331	2	793	PRONACA .	10/05/2006	\$ 344,00	\$ 41,28	\$ 385,28
11332	3	473	MADRID PISCO IVAN DARIO .	10/05/2006	\$ 53,84	\$ 6,46	\$ 60,30
11333	2	802	IMECANIC CIA LTDA. .	10/05/2006	\$ 510,16	\$ 61,22	\$ 571,38
11334	3	L001	LA FABRIL S.A. .	10/05/2006	\$ 992,02	\$ 119,04	\$ 1.111,06
11335	3	L001	LA FABRIL S.A. .	10/05/2006	\$ 216,00	\$ 25,92	\$ 241,92
11336	3	846	IVT AGRO .	11/05/2006	\$ 174,30	\$ 20,92	\$ 195,22
11337	3	502	WILLIAM NARVAEZ .	11/05/2006	\$ 63,22	\$ 7,59	\$ 70,81
11338	3	L0011	LA FABRIL S.A. (PLANTA LA FAVORITA)	11/05/2006	\$ 84,42	\$ 10,13	\$ 94,55
11339	3	473	MADRID PISCO IVAN DARIO .	11/05/2006	\$ 29,16	\$ 3,50	\$ 32,66
11340	3	LC01	LA CASA DEL VAPOR .	11/05/2006	\$ 135,00	\$ 16,20	\$ 151,20
11341	3	L001	LA FABRIL S.A. .	11/05/2006	\$ 192,24	\$ 23,07	\$ 215,31
11342	3	LC01	LA CASA DEL VAPOR .	11/05/2006	\$ 3,42	\$ 0,41	\$ 3,83
11343	2	802	IMECANIC CIA LTDA. .	12/05/2006	\$ 68,05	\$ 8,17	\$ 76,22
11344	3	N002	NEGOCIOS INDUSTRIALES REAL N.I.R.S.A. S.A .	12/05/2006	\$ 85,83	\$ 10,30	\$ 96,13
11345	3	473	MADRID PISCO IVAN DARIO .	12/05/2006	\$ 88,88	\$ 10,67	\$ 99,55
11346	1	828	ING. EMILIO LANDUCCI CORREA .	12/05/2006	\$ 66,83	\$ 8,02	\$ 74,85
11347	3	527	ALBAN MORA JAIME VICENTE .	12/05/2006	\$ 2,37	\$ 0,28	\$ 2,65
11348	2	SG125	SEGMAR .	12/05/2006	\$ 35,75	\$ 4,29	\$ 40,04
11349	3	693	VILLAGOMEZ CARDENAS XAVIER ANTONIO .	12/05/2006	\$ 504,00	\$ 60,48	\$ 564,48
11350	3	P009	PINTURAS UNIDAS .	12/05/2006	\$ 87,09	\$ 10,45	\$ 97,54
11351	1	828	ING. EMILIO LANDUCCI CORREA .	12/05/2006	\$ 1,36	\$ 0,16	\$ 1,52
11352	1	563	CONSTRUCTORA TERMO-MECANICA DEL PACIFICO S.A .	12/05/2006	\$ 140,36	\$ 16,84	\$ 157,20
11353	1	LL01	LA LLAVE S.A. DE COMERCIO	12/05/2006	\$ 284,10	\$ 34,09	\$ 318,19
11354	3	L0011	LA FABRIL S.A. (PLANTA LA FAVORITA)	12/05/2006	\$ 111,48	\$ 13,38	\$ 124,86

11355	3	CMG01	CONSTRUCCIONES METALICAS GENERALES	15/05/2006	\$ 49,13	\$ 5,90	\$ 55,03
11356	3	N002	NEGOCIOS INDUSTRIALES REAL N.I.R.S.A. S.A .	15/05/2006	\$ 1.793,39	\$ 215,21	\$ 2.008,60
11357	2	633	SEASES S.A .	15/05/2006	\$ 863,32	\$ 103,60	\$ 966,92
11358	3	M015	MAFNASA .	15/05/2006	\$ 20,66	\$ 2,48	\$ 23,14
11360	2	802	IMECANIC CIA LTDA. .	15/05/2006	\$ 28,24	\$ 3,39	\$ 31,63
11361	3	L001	LA FABRIL S.A. .	15/05/2006	\$ 1.282,60	\$ 153,91	\$ 1.436,51
11362	3	EC02	ECUACOTTON .	15/05/2006	\$ 68,80	\$ 8,26	\$ 77,06
11365	3	C006	COMPANIA DE CERVEZAS NACIONALES C.A. .	16/05/2006	\$ 90,13	\$ 10,82	\$ 100,95
11366	2	802	IMECANIC CIA LTDA. .	16/05/2006	\$ 8,70	\$ 1,04	\$ 9,74
11367	3	C006	COMPANIA DE CERVEZAS NACIONALES C.A. .	16/05/2006	\$ 486,06	\$ 58,33	\$ 544,39
11368	3	E002	EL CAFE C.A .	16/05/2006	\$ 603,70	\$ 72,44	\$ 676,14
11369	1	828	ING. EMILIO LANDUCCI CORREA .	16/05/2006	\$ 5.527,05	\$ 663,25	\$ 6.190,30
11370	1	828	ING. EMILIO LANDUCCI CORREA .	16/05/2006	\$ 1.174,28	\$ 140,91	\$ 1.315,19
11371	2	793	PRONACA .	16/05/2006	\$ 40,67	\$ 4,88	\$ 45,55
11372	2	793	PRONACA .	16/05/2006	\$ 108,17	\$ 12,98	\$ 121,15
11373	2	793	PRONACA .	16/05/2006	\$ 115,02	\$ 13,80	\$ 128,82
11378	2	793	PRONACA .	16/05/2006	\$ 9,39	\$ 1,13	\$ 10,52
11380	3	558	ITE INGENIERIA CIA. LTDA. .	16/05/2006	\$ 35,40	\$ 4,25	\$ 39,65
11381	1	828	ING. EMILIO LANDUCCI CORREA .	16/05/2006	\$ 2.201,65	\$ 264,20	\$ 2.465,85
11382	1	828	ING. EMILIO LANDUCCI CORREA .	16/05/2006	\$ 163,35	\$ 19,60	\$ 182,95
11383	3	P009	PINTURAS UNIDAS .	16/05/2006	\$ 78,64	\$ 9,44	\$ 88,08
11384	3	490	TECSIND .	16/05/2006	\$ 5,57	\$ 0,67	\$ 6,24
11385	2	793	PRONACA .	16/05/2006	\$ 254,05	\$ 30,49	\$ 284,54
11386	2	793	PRONACA .	16/05/2006	\$ 976,60	\$ 117,19	\$ 1.093,79
11388	3	L0011	LA FABRIL S.A. (PLANTA LA FAVORITA)	17/05/2006	\$ 92,04	\$ 11,04	\$ 103,08
11389	2	847	MALDONADO CORDOVA PEDRO LUIS .	17/05/2006	\$ 295,20	\$ 35,42	\$ 330,62
11391	3	527	ALBAN MORA JAIME VICENTE .	17/05/2006	\$ 9,26	\$ 1,11	\$ 10,37
11392	2	817	ARGUELLO COELLO VICENTE RAMON .	17/05/2006	\$ 8,08	\$ 0,97	\$ 9,05
11394	2	817	ARGUELLO COELLO VICENTE RAMON .	17/05/2006	\$ 12,50	\$ 1,50	\$ 14,00

11396	3	LC01	LA CASA DEL VAPOR .	17/05/2006	\$ 38,42	\$ 4,61	\$ 43,03
11397	3	LC01	LA CASA DEL VAPOR .	17/05/2006	\$ 180,48	\$ 21,66	\$ 202,14
11398	3	LC01	LA CASA DEL VAPOR .	17/05/2006	\$ 129,43	\$ 15,53	\$ 144,96
11399	2	786	PLASTICOS DEL LITORAL PLASTLIT S.A .	17/05/2006	\$ 103,06	\$ 12,37	\$ 115,43
11400	3	LC01	LA CASA DEL VAPOR .	17/05/2006	\$ 303,86	\$ 36,46	\$ 340,32
11401	3	ICE02	INDUSTRIAS LACTEAS TONI SA .	17/05/2006	\$ 188,97	\$ 22,68	\$ 211,65
11402	1	851	DOSMILCORP S.A .	17/05/2006	\$ 391,38	\$ 46,97	\$ 438,35
11405	3	L0011	LA FABRIL S.A. (PLANTA LA FAVORITA)	17/05/2006	\$ 90,32	\$ 10,84	\$ 101,16
11407	2	802	IMECANIC CIA LTDA. .	17/05/2006	\$ 324,57	\$ 38,95	\$ 363,52
11409	3	L0011	LA FABRIL S.A. (PLANTA LA FAVORITA)	18/05/2006	\$ 912,00	\$ 109,44	\$ 1.021,44
11410	3	F012	FINPAC .	18/05/2006	\$ 118,62	\$ 14,23	\$ 132,85
11411	3	527	ALBAN MORA JAIME VICENTE .	18/05/2006	\$ 3,57	\$ 0,43	\$ 4,00
11412	3	I001	INDUSTRIA CARTONERA ECUATORIANA C.A .	18/05/2006	\$ 207,82	\$ 24,94	\$ 232,76
11413	3	L0011	LA FABRIL S.A. (PLANTA LA FAVORITA)	18/05/2006	\$ 237,80	\$ 28,54	\$ 266,34
11414	3	ICE02	INDUSTRIAS LACTEAS TONI SA .	18/05/2006	\$ 306,85	\$ 36,82	\$ 343,67
11415	1	FR800	FERROTOD0 S.A .	18/05/2006	\$ 0,77	\$ 0,09	\$ 0,86
11416	1	P014	PICA - PLASTICOS INDUSTRIALES C.A .	18/05/2006	\$ 23,98	\$ 2,88	\$ 26,86
11417	3	0001	SERVICIOS TECNICOS INDUSTRIALE S TEINSERSA	18/05/2006	\$ 60,29	\$ 7,23	\$ 67,52
11418	1	676	INPROEL S.A. .	18/05/2006	\$ 23.760,00	\$ 2.851,20	\$ 26.611,20
11419	3	827	JOSE PATINO ICAZA .	18/05/2006	\$ 0,87	\$ 0,10	\$ 0,97
11420	3	F012	FINPAC .	19/05/2006	\$ 52,70	\$ 6,32	\$ 59,02
11421	3	794	AMCOR PET PACKAGING DEL ECUADOR .	19/05/2006	\$ 280,40	\$ 33,65	\$ 314,05
11422	3	794	AMCOR PET PACKAGING DEL ECUADOR .	19/05/2006	\$ 148,16	\$ 17,78	\$ 165,94
11423	2	F031	FERRIMETAL .	19/05/2006	\$ 107,37	\$ 12,88	\$ 120,25
11424	1	676	INPROEL S.A. .	19/05/2006	\$ 11.103,24	\$ 1.332,39	\$ 12.435,63
11427	2	849	COMERCIAL HIDROELEC .	19/05/2006	\$ 394,86	\$ 47,38	\$ 442,24
11428	1	FR800	FERROTOD0 S.A .	19/05/2006	\$ 1,70	\$ 0,20	\$ 1,90
11429	3	ICE02	INDUSTRIAS LACTEAS TONI SA .	19/05/2006	\$ 454,92	\$ 54,59	\$ 509,51
11430	3	845	HIDROSA S.A .	19/05/2006	\$ 11,94	\$ 1,43	\$ 13,37

11431	2	802	IMECANIC CIA LTDA. .	22/05/2006	\$ 166,00	\$ 19,92	\$ 185,92
11432	1	855	CORPORACION CELESTE S.A CORPACEL .	22/05/2006	\$ 4.168,78	\$ 500,25	\$ 4.669,03
11433	1	855	CORPORACION CELESTE S.A CORPACEL .	22/05/2006	\$ 159,86	\$ 19,18	\$ 179,04
11434	3	E002	EL CAFE C.A .	22/05/2006	\$ 221,57	\$ 26,59	\$ 248,16
11435	1	AT005	ARCO VILLA TRES ARVITRES S.A. .	22/05/2006	\$ 72,15	\$ 8,66	\$ 80,81
11436	3	609	MATERIALES, SERVICIOS Y VENTAS MASERVEN S.A. .	22/05/2006	\$ 98,40	\$ 11,81	\$ 110,21
11437	3	827	JOSE PATINO ICAZA .	22/05/2006	\$ 14,70	\$ 1,76	\$ 16,46
11438	2	V002	VAPORINOX .	22/05/2006	\$ 869,58	\$ 104,35	\$ 973,93
11439	0	T006	TUVAL .	22/05/2006	\$ 93,09	\$ 11,17	\$ 104,26
11440	3	N002	NEGOCIOS INDUSTRIALES REAL N.I.R.S.A. S.A .	22/05/2006	\$ 109,62	\$ 13,15	\$ 122,77
11441	1	RC01	RAUL CAYETANO .	22/05/2006	\$ 2,80	\$ 0,34	\$ 3,14
11442	3	745	DIMULTI S.A .	22/05/2006	\$ 366,10	\$ 43,93	\$ 410,03
11443	3	P009	PINTURAS UNIDAS .	22/05/2006	\$ 356,35	\$ 42,76	\$ 399,11
11444	3	L0011	LA FABRIL S.A. (PLANTA LA FAVORITA)	22/05/2006	\$ 64,17	\$ 7,70	\$ 71,87
11445	3	745	DIMULTI S.A .	22/05/2006	\$ 159,50	\$ 19,14	\$ 178,64
11446	2	802	IMECANIC CIA LTDA. .	23/05/2006	\$ 127,50	\$ 15,30	\$ 142,80
11447	3	L0011	LA FABRIL S.A. (PLANTA LA FAVORITA)	23/05/2006	\$ 44,16	\$ 5,30	\$ 49,46
11448	0	T006	TUVAL .	23/05/2006	\$ 83,46	\$ 10,02	\$ 93,48
11449	3	745	DIMULTI S.A .	23/05/2006	\$ 57,60	\$ 6,91	\$ 64,51
11450	3	JH01	HERRERA DIAZ JONIHESAN .	23/05/2006	\$ 13,76	\$ 1,65	\$ 15,41
11451	3	CMG01	CONSTRUCCIONES METALICAS GENERALES	23/05/2006	\$ 530,40	\$ 63,65	\$ 594,05
11453	3	558	ITE INGENIERIA CIA. LTDA. .	23/05/2006	\$ 839,16	\$ 100,70	\$ 939,86
11454	3	P009	PINTURAS UNIDAS .	23/05/2006	\$ 2.159,61	\$ 259,15	\$ 2.418,76
11455	3	745	DIMULTI S.A .	23/05/2006	\$ 260,00	\$ 31,20	\$ 291,20
11457	2	798	RICSONS CIA LTDA. .	23/05/2006	\$ 123,38	\$ 14,81	\$ 138,19
11458	3	473	MADRID PISCO IVAN DARIO .	24/05/2006	\$ 8,64	\$ 1,04	\$ 9,68
11459	3	N002	NEGOCIOS INDUSTRIALES REAL N.I.R.S.A. S.A .	24/05/2006	\$ 4,96	\$ 0,60	\$ 5,56
11460	3	N002	NEGOCIOS INDUSTRIALES REAL N.I.R.S.A. S.A .	24/05/2006	\$ 121,67	\$ 14,60	\$ 136,27
11461	3	580	CAUCHOS INDUSTRIALES CAUINCA S.A .	24/05/2006	\$ 92,23	\$ 11,07	\$ 103,30

11463	2	F031	FERRIMETAL .	24/05/2006	\$ 156,42	\$ 18,77	\$ 175,19
11464	3	N002	NEGOCIOS INDUSTRIALES REAL N.I.R.S.A. S.A .	24/05/2006	\$ 22,90	\$ 2,75	\$ 25,65
11465	1	FR800	FERROTOD0 S.A .	24/05/2006	\$ 13,31	\$ 1,60	\$ 14,91
11467	3	N002	NEGOCIOS INDUSTRIALES REAL N.I.R.S.A. S.A .	24/05/2006	\$ 112,46	\$ 13,50	\$ 125,96
11468	3	N002	NEGOCIOS INDUSTRIALES REAL N.I.R.S.A. S.A .	24/05/2006	\$ 855,75	\$ 102,69	\$ 958,44
11472	1	563	CONSTRUCTORA TERMO-MECANICA DEL PACIFICO S.A .	24/05/2006	\$ 39,17	\$ 4,70	\$ 43,87
11473	3	ICE02	INDUSTRIAS LACTEAS TONI SA .	25/05/2006	\$ 834,22	\$ 100,11	\$ 934,33
11476	3	CMG01	CONSTRUCCIONES METALICAS GENERALES	25/05/2006	\$ 795,60	\$ 95,47	\$ 891,07
11477	2	802	IMECANIC CIA LTDA. .	25/05/2006	\$ 341,83	\$ 41,02	\$ 382,85
11478	3	N002	NEGOCIOS INDUSTRIALES REAL N.I.R.S.A. S.A .	25/05/2006	\$ 302,40	\$ 36,29	\$ 338,69
11480	3	473	MADRID PISCO IVAN DARIO .	25/05/2006	\$ 28,55	\$ 3,43	\$ 31,98
11481	3	693	VILLAGOMEZ CARDENAS XAVIER ANTONIO .	25/05/2006	\$ 46,96	\$ 5,64	\$ 52,60
11482	3	N002	NEGOCIOS INDUSTRIALES REAL N.I.R.S.A. S.A .	25/05/2006	\$ 43,66	\$ 5,24	\$ 48,90
11484	3	CMG01	CONSTRUCCIONES METALICAS GENERALES	25/05/2006	\$ 633,79	\$ 76,05	\$ 709,84
11485	3	C022	CONSORCIO SANTOSCMI S.A. .	25/05/2006	\$ 259,08	\$ 31,09	\$ 290,17
11486	3	N002	NEGOCIOS INDUSTRIALES REAL N.I.R.S.A. S.A .	25/05/2006	\$ 140,25	\$ 16,83	\$ 157,08
11487	2	RV01	VELIZ FRANCO ROBERTO MAURICIO .	25/05/2006	\$ 43,75	\$ 5,25	\$ 49,00
11488	3	P009	PINTURAS UNIDAS .	25/05/2006	\$ 763,56	\$ 91,63	\$ 855,19
11492	3	N002	NEGOCIOS INDUSTRIALES REAL N.I.R.S.A. S.A .	29/05/2006	\$ 211,98	\$ 25,44	\$ 237,42
11493	3	857	BLASTI S.A .	29/05/2006	\$ 300,26	\$ 36,03	\$ 336,29
11494	2	756	CASTILLO HIDALGO FATIMA .	29/05/2006	\$ 994,68	\$ 119,36	\$ 1.114,04
11495	2	858	PAGSA S.A .	29/05/2006	\$ 17,58	\$ 2,11	\$ 19,69
11496	3	473	MADRID PISCO IVAN DARIO .	29/05/2006	\$ 33,84	\$ 4,06	\$ 37,90
11497	1	636	JIMY ARREAGA .	29/05/2006	\$ 141,08	\$ 16,93	\$ 158,01
11498	1	828	ING. EMILIO LANDUCCI CORREA .	29/05/2006	\$ 28,48	\$ 3,42	\$ 31,90
11499	2	802	IMECANIC CIA LTDA. .	30/05/2006	\$ 34,16	\$ 4,10	\$ 38,26
11502	2	809	CEVALLOS TORRES LUIS ALFREDO .	30/05/2006	\$ 141,10	\$ 16,93	\$ 158,03
11503	1	FR800	FERROTOD0 S.A .	30/05/2006	\$ 10,08	\$ 1,21	\$ 11,29
11504	3	LC01	LA CASA DEL VAPOR .	30/05/2006	\$ 41,28	\$ 4,95	\$ 46,23



11507	2	633	SEASES S.A .	30/05/2006	\$ 818,10	\$ 98,17	\$ 916,27
11508	2	793	PRONACA .	31/05/2006	\$ 6,64	\$ 0,80	\$ 7,44
11509	3	M015	MAFNASA .	31/05/2006	\$ 69,70	\$ 8,36	\$ 78,06
11511	1	828	ING. EMILIO LANDUCCI CORREA .	31/05/2006	\$ 56,96	\$ 6,84	\$ 63,80
11513	2	809	CEVALLOS TORRES LUIS ALFREDO .	31/05/2006	\$ 1.379,60	\$ 165,55	\$ 1.545,15
11514	1	D001	DOLDER S.A. .	31/05/2006	\$ 722,83	\$ 86,74	\$ 809,57
<b>199</b>			<b>TOTAL</b>		<b>\$ 108.477,34</b>	<b>\$ 13.017,28</b>	<b>\$ 121.494,62</b>

JUNIO

COMPTE	VEND.	COD. CLIENTE	CLIENTE	FECHA	VALOR NETO	I.V.A	TOTAL
11515	3	857	BLASTI S.A .	01/06/2006	\$ 1.920,00	\$ 230,40	\$ 2.150,40
11516	3	L001	LA FABRIL S.A. .	01/06/2006	\$ 456,36	\$ 54,76	\$ 511,12
11517	1	LL01	LA LLAVE S.A. DE COMERCIO	01/06/2006	\$ 792,32	\$ 95,08	\$ 887,40
11519	3	L0011	LA FABRIL S.A. (PLANTA LA FAVORITA)	01/06/2006	\$ 50,00	\$ 6,00	\$ 56,00
11520	1	828	ING. EMILIO LANDUCCI CORREA .	01/06/2006	\$ 100,93	\$ 12,11	\$ 113,04
11521	3	P009	PINTURAS UNIDAS .	01/06/2006	\$ 31,28	\$ 3,75	\$ 35,03
11522	3	E002	EL CAFE C.A .	01/06/2006	\$ 2.596,92	\$ 311,63	\$ 2.908,55
11523	3	L001	LA FABRIL S.A. .	01/06/2006	\$ 126,63	\$ 15,20	\$ 141,83
11524	3	N002	NEGOCIOS INDUSTRIALES REAL N.I.R.S.A. S.A .	01/06/2006	\$ 11,27	\$ 1,35	\$ 12,62
11525	3	F012	FINPAC .	01/06/2006	\$ 71,40	\$ 8,57	\$ 79,97
11526	2	661	DIRECCION GENERAL DEL MATERIAL .	01/06/2006	\$ 243,33	\$ 29,20	\$ 272,53
11527	3	N002	NEGOCIOS INDUSTRIALES REAL N.I.R.S.A. S.A .	01/06/2006	\$ 10,20	\$ 1,22	\$ 11,42
11528	2	851	DOSMILCORP S.A .	01/06/2006	\$ 19,92	\$ 2,39	\$ 22,31
11529	2	851	DOSMILCORP S.A .	01/06/2006	\$ 39,84	\$ 4,78	\$ 44,62
11530	3	L001	LA FABRIL S.A. .	01/06/2006	\$ 619,40	\$ 74,33	\$ 693,73
11531	1	FR800	FERROTODOS S.A .	01/06/2006	\$ 8,70	\$ 1,04	\$ 9,74
11533	3	N002	NEGOCIOS INDUSTRIALES REAL N.I.R.S.A. S.A .	01/06/2006	\$ 386,54	\$ 46,38	\$ 432,92
11534	1	828	ING. EMILIO LANDUCCI CORREA .	01/06/2006	\$ 5.465,20	\$ 655,82	\$ 6.121,02

11535	3	L0011	LA FABRIL S.A. (PLANTA LA FAVORITA)	01/06/2006	\$ 136,60	\$ 16,39	\$ 152,99
11536	1	719	ECUDOS S.A .	01/06/2006	\$ 89,60	\$ 10,75	\$ 100,35
11537	1	719	ECUDOS S.A .	01/06/2006	\$ 27,03	\$ 3,24	\$ 30,27
11539	3	580	CAUCHOS INDUSTRIALES CAUINCA S.A .	01/06/2006	\$ 276,27	\$ 33,15	\$ 309,42
11540	3	CMG01	CONSTRUCCIONES METALICAS GENERALES	01/06/2006	\$ 40,34	\$ 4,84	\$ 45,18
11541	2	723	INDUSTRIA DACAR CIA. LTDA. .	01/06/2006	\$ 101,07	\$ 12,13	\$ 113,20
11542	3	JZ01	JANETH SURATI .	01/06/2006	\$ 15,70	\$ 1,88	\$ 17,58
11543	2	C017	UNILEVER ANDINA ECUADOR S.A. .	02/06/2006	\$ 137,30	\$ 16,48	\$ 153,78
11544	3	L0011	LA FABRIL S.A. (PLANTA LA FAVORITA)	02/06/2006	\$ 60,78	\$ 7,29	\$ 68,07
11545	2	633	SEASES S.A .	02/06/2006	\$ 614,30	\$ 73,72	\$ 688,02
11546	3	CMG01	CONSTRUCCIONES METALICAS GENERALES	02/06/2006	\$ 15,30	\$ 1,84	\$ 17,14
11547	2	F031	FERRIMETAL .	02/06/2006	\$ 25,89	\$ 3,11	\$ 29,00
11548	3	N002	NEGOCIOS INDUSTRIALES REAL N.I.R.S.A. S.A .	02/06/2006	\$ 20,33	\$ 2,44	\$ 22,77
11549	3	N002	NEGOCIOS INDUSTRIALES REAL N.I.R.S.A. S.A .	02/06/2006	\$ 139,36	\$ 16,72	\$ 156,08
11550	3	C022	CONSORCIO SANTOSCMI S.A. .	02/06/2006	\$ 1.535,94	\$ 184,31	\$ 1.720,25
11551	3	861	PROCESADORA DEL RIO S.A PRORIOSA .	02/06/2006	\$ 9.689,71	\$ 1.162,77	\$ 10.852,48
11552	3	LC01	LA CASA DEL VAPOR .	02/06/2006	\$ 40,80	\$ 4,90	\$ 45,70
11553	3	773	SOMINUR CIA. LTDA. .	02/06/2006	\$ 187,34	\$ 22,48	\$ 209,82
11554	3	637	MEZA GARCIA HOLGER CHIRSTIAN .	02/06/2006	\$ 152,99	\$ 18,36	\$ 171,35
11555	2	F031	FERRIMETAL .	02/06/2006	\$ 194,58	\$ 23,35	\$ 217,93
11556	3	F012	FINPAC .	02/06/2006	\$ 95,20	\$ 11,42	\$ 106,62
11557	3	507	FERRETERIA COMERCIAL FECO S.A. .	02/06/2006	\$ 109,37	\$ 13,12	\$ 122,49
11559	3	L0011	LA FABRIL S.A. (PLANTA LA FAVORITA)	02/06/2006	\$ 540,60	\$ 64,87	\$ 605,47
11560	3	L0011	LA FABRIL S.A. (PLANTA LA FAVORITA)	02/06/2006	\$ 100,80	\$ 12,10	\$ 112,90
11561	2	633	SEASES S.A .	02/06/2006	\$ 43,60	\$ 5,23	\$ 48,83
11562	3	637	MEZA GARCIA HOLGER CHIRSTIAN .	02/06/2006	\$ 32,80	\$ 3,94	\$ 36,74
11563	1	677	TECINTEL S.A .	05/06/2006	\$ 90,04	\$ 10,80	\$ 100,84
11564	2	633	SEASES S.A .	05/06/2006	\$ 7,56	\$ 0,91	\$ 8,47
11565	3	580	CAUCHOS INDUSTRIALES CAUINCA S.A .	05/06/2006	\$ 395,56	\$ 47,47	\$ 443,03

11566	3	E002	EL CAFE C.A .	05/06/2006	\$ 382,72	\$ 45,93	\$ 428,65
11567	1	828	ING. EMILIO LANDUCCI CORREA .	05/06/2006	\$ 115,21	\$ 13,83	\$ 129,04
11568	3	L001	LA FABRIL S.A. .	05/06/2006	\$ 150,67	\$ 18,08	\$ 168,75
11569	3	E002	EL CAFE C.A .	05/06/2006	\$ 2.866,75	\$ 344,01	\$ 3.210,76
11571	3	P009	PINTURAS UNIDAS .	05/06/2006	\$ 7,82	\$ 0,94	\$ 8,76
11572	3	CMG01	CONSTRUCCIONES METALICAS GENERALES	05/06/2006	\$ 1.798,67	\$ 215,84	\$ 2.014,51
11573	3	M015	MAFNASA .	05/06/2006	\$ 89,15	\$ 10,70	\$ 99,85
11574	2	793	PRONACA .	05/06/2006	\$ 88,50	\$ 10,62	\$ 99,12
11575	2	793	PRONACA .	05/06/2006	\$ 59,14	\$ 7,10	\$ 66,24
11576	3	L0011	LA FABRIL S.A. (PLANTA LA FAVORITA)	06/06/2006	\$ 63,94	\$ 7,67	\$ 71,61
11577	3	745	DIMULTI S.A .	06/06/2006	\$ 306,00	\$ 36,72	\$ 342,72
11578	1	828	ING. EMILIO LANDUCCI CORREA .	06/06/2006	\$ 511,85	\$ 61,42	\$ 573,27
11579	3	A004	ACERIAS NACIONALES DEL ECUADOR S.A .	06/06/2006	\$ 331,08	\$ 39,73	\$ 370,81
11580	3	ICE02	INDUSTRIAS LACTEAS TONI SA .	06/06/2006	\$ 377,88	\$ 45,35	\$ 423,23
11581	2	862	SANCHEZ PARRA CARLOS WILFRIDO .	06/06/2006	\$ 1,70	\$ 0,20	\$ 1,90
11582	2	793	PRONACA .	06/06/2006	\$ 190,30	\$ 22,84	\$ 213,14
11583	2	863	RAMIREZ RODRIGUEZ RAUL ENRIQUE .	06/06/2006	\$ 8,40	\$ 1,01	\$ 9,41
11584	3	N002	NEGOCIOS INDUSTRIALES REAL N.I.R.S.A. S.A .	06/06/2006	\$ 70,54	\$ 8,46	\$ 79,00
11585	3	I001	INDUSTRIA CARTONERA ECUATORIANA C.A .	06/06/2006	\$ 21,60	\$ 2,59	\$ 24,19
11586	3	E002	EL CAFE C.A .	06/06/2006	\$ 5.700,00	\$ 684,00	\$ 6.384,00
11587	3	F012	FINPAC .	07/06/2006	\$ 111,02	\$ 13,32	\$ 124,34
11588	3	IN20	INTERAGUA C.LTDA. .	07/06/2006	\$ 991,20	\$ 118,94	\$ 1.110,14
11589	3	L0011	LA FABRIL S.A. (PLANTA LA FAVORITA)	07/06/2006	\$ 3.306,50	\$ 396,78	\$ 3.703,28
11590	3	F012	FINPAC .	07/06/2006	\$ 2.704,45	\$ 324,53	\$ 3.028,98
11591	2	633	SEASES S.A .	07/06/2006	\$ 2,67	\$ 0,32	\$ 2,99
11592	3	F012	FINPAC .	07/06/2006	\$ 893,99	\$ 107,28	\$ 1.001,27
11593	1	AT005	ARCO VILLA TRES ARVITRES S.A. .	07/06/2006	\$ 14.106,06	\$ 1.692,73	\$ 15.798,79
11594	2	847	MALDONADO CORDOVA PEDRO LUIS .	07/06/2006	\$ 214,29	\$ 25,71	\$ 240,00
11595	3	E002	EL CAFE C.A .	07/06/2006	\$ 6.138,90	\$ 736,67	\$ 6.875,57

11596	3	E002	EL CAFE C.A .	07/06/2006	\$ 825,75	\$ 99,09	\$ 924,84
11597	2	CM10	ASOC.CONST.MAZAR IMPREGILO HEROIZA CRESPO .	07/06/2006	\$ 862,40	\$ 103,49	\$ 965,89
11598	3	C006	COMPANIA DE CERVEZAS NACIONALES C.A. .	08/06/2006	\$ 109,66	\$ 13,16	\$ 122,82
11599	3	N002	NEGOCIOS INDUSTRIALES REAL N.I.R.S.A. S.A .	08/06/2006	\$ 176,06	\$ 21,13	\$ 197,19
11600	2	633	SEASES S.A .	08/06/2006	\$ 112,00	\$ 13,44	\$ 125,44
11601	2	689	ENVASES DEL LITORAL S.A .	08/06/2006	\$ 131,89	\$ 15,83	\$ 147,72
11602	3	D023	DISFERINSA DISTRIBUIDOR DE FERRETERIA IND	08/06/2006	\$ 2,46	\$ 0,30	\$ 2,76
11603	3	CMG01	CONSTRUCCIONES METALICAS GENERALES	08/06/2006	\$ 737,57	\$ 88,51	\$ 826,08
11604	3	VW01	V.W.O.G S.A .	08/06/2006	\$ 120,04	\$ 14,41	\$ 134,45
11605	3	C022	CONSORCIO SANTOSCMI S.A. .	09/06/2006	\$ 34,26	\$ 4,11	\$ 38,37
11606	3	VW01	V.W.O.G S.A .	09/06/2006	\$ 116,89	\$ 14,03	\$ 130,92
11607	1	828	ING. EMILIO LANDUCCI CORREA .	09/06/2006	\$ 163,20	\$ 19,58	\$ 182,78
11608	2	802	IMECANIC CIA LTDA. .	09/06/2006	\$ 30,33	\$ 3,64	\$ 33,97
11609	3	VW01	V.W.O.G S.A .	09/06/2006	\$ 76,91	\$ 9,23	\$ 86,14
11610	0	FA03	ARQ. FRANCISCO AGUIRRE .	09/06/2006	\$ 219,12	\$ 26,29	\$ 245,41
11611	3	F012	FINPAC .	09/06/2006	\$ 203,31	\$ 24,40	\$ 227,71
11612	3	C022	CONSORCIO SANTOSCMI S.A. .	09/06/2006	\$ 210,86	\$ 25,30	\$ 236,16
11613	1	719	ECUDOS S.A .	09/06/2006	\$ 489,10	\$ 58,69	\$ 547,79
11614	3	L0011	LA FABRIL S.A. (PLANTA LA FAVORITA)	12/06/2006	\$ 474,78	\$ 56,97	\$ 531,75
11615	2	R004	RAMIREZ SALINAS SONIA ELIZABETH .	12/06/2006	\$ 2.366,52	\$ 283,98	\$ 2.650,50
11616	1	743	ANTONIO PINO ICAZA & CIA. .	12/06/2006	\$ 8,41	\$ 1,01	\$ 9,42
11617	3	LC01	LA CASA DEL VAPOR .	12/06/2006	\$ 21,18	\$ 2,54	\$ 23,72
11618	2	696	FUNDAMETZ S.A .	12/06/2006	\$ 12,48	\$ 1,50	\$ 13,98
11619	3	CMG01	CONSTRUCCIONES METALICAS GENERALES	12/06/2006	\$ 93,62	\$ 11,23	\$ 104,85
11620	3	E002	EL CAFE C.A .	12/06/2006	\$ 1.531,45	\$ 183,77	\$ 1.715,22
11621	3	E002	EL CAFE C.A .	12/06/2006	\$ 28,02	\$ 3,36	\$ 31,38
11622	3	F012	FINPAC .	12/06/2006	\$ 43,50	\$ 5,22	\$ 48,72
11624	3	C022	CONSORCIO SANTOSCMI S.A. .	12/06/2006	\$ 1.228,28	\$ 147,39	\$ 1.375,67
11625	3	C006	COMPANIA DE CERVEZAS NACIONALES C.A. .	13/06/2006	\$ 322,94	\$ 38,75	\$ 361,69

11626	1	LL01	LA LLAVE S.A. DE COMERCIO	13/06/2006	\$ 112,24	\$ 13,47	\$ 125,71
11627	3	CMG01	CONSTRUCCIONES METALICAS GENERALES	13/06/2006	\$ 153,24	\$ 18,39	\$ 171,63
11628	3	C022	CONSORCIO SANTOSCMI S.A. .	13/06/2006	\$ 413,85	\$ 49,66	\$ 463,51
11629	3	N002	NEGOCIOS INDUSTRIALES REAL N.I.R.S.A. S.A .	13/06/2006	\$ 404,24	\$ 48,51	\$ 452,75
11631	1	566	INTERANDI DE CONSTRUCCIONES S.A "ICCA" .	13/06/2006	\$ 386,75	\$ 46,41	\$ 433,16
11632	3	E002	EL CAFE C.A .	13/06/2006	\$ 1.723,92	\$ 206,87	\$ 1.930,79
11633	3	C022	CONSORCIO SANTOSCMI S.A. .	13/06/2006	\$ 181,52	\$ 21,78	\$ 203,30
11635	3	595	ENATIN S.A .	13/06/2006	\$ 261,13	\$ 31,34	\$ 292,47
11636	1	AT005	ARCO VILLA TRES ARVITRES S.A. .	14/06/2006	\$ 138,27	\$ 16,59	\$ 154,86
11637	2	F031	FERRIMETAL .	14/06/2006	\$ 28,80	\$ 3,46	\$ 32,26
11638	2	CM10	ASOC.CONST.MAZAR IMPREGILO HEROIZA CRESPO .	14/06/2006	\$ 599,50	\$ 71,94	\$ 671,44
11639	3	N002	NEGOCIOS INDUSTRIALES REAL N.I.R.S.A. S.A .	14/06/2006	\$ 299,20	\$ 35,90	\$ 335,10
11640	3	N002	NEGOCIOS INDUSTRIALES REAL N.I.R.S.A. S.A .	14/06/2006	\$ 39,40	\$ 4,73	\$ 44,13
11641	3	L0011	LA FABRIL S.A. (PLANTA LA FAVORITA)	14/06/2006	\$ 104,35	\$ 12,52	\$ 116,87
11642	3	N002	NEGOCIOS INDUSTRIALES REAL N.I.R.S.A. S.A .	14/06/2006	\$ 8,20	\$ 0,98	\$ 9,18
11643	2	476	SALICA DEL ECUADOR S.A .	14/06/2006	\$ 16,17	\$ 1,94	\$ 18,11
11644	2	723	INDUSTRIA DACAR CIA. LTDA. .	15/06/2006	\$ 6,94	\$ 0,83	\$ 7,77
11645	3	N002	NEGOCIOS INDUSTRIALES REAL N.I.R.S.A. S.A .	15/06/2006	\$ 8,53	\$ 1,02	\$ 9,55
11646	3	N002	NEGOCIOS INDUSTRIALES REAL N.I.R.S.A. S.A .	15/06/2006	\$ 50,17	\$ 6,02	\$ 56,19
11647	1	566	INTERANDI DE CONSTRUCCIONES S.A "ICCA" .	15/06/2006	\$ 69,30	\$ 8,32	\$ 77,62
11648	2	793	PRONACA .	16/06/2006	\$ 46,60	\$ 5,59	\$ 52,19
11649	3	ICE02	INDUSTRIAS LACTEAS TONI SA .	16/06/2006	\$ 167,71	\$ 20,13	\$ 187,84
11650	3	N002	NEGOCIOS INDUSTRIALES REAL N.I.R.S.A. S.A .	16/06/2006	\$ 48,14	\$ 5,78	\$ 53,92
11651	3	450	TALLER HUNTER .	16/06/2006	\$ 210,40	\$ 25,25	\$ 235,65
11652	1	566	INTERANDI DE CONSTRUCCIONES S.A "ICCA" .	16/06/2006	\$ 27,90	\$ 3,35	\$ 31,25
11653	3	M015	MAFNASA .	16/06/2006	\$ 160,26	\$ 19,23	\$ 179,49
11655	2	476	SALICA DEL ECUADOR S.A .	16/06/2006	\$ 221,02	\$ 26,52	\$ 247,54
11656	3	D023	DISFERINSA DISTRIBUIDOR DE FERRETERIA IND	16/06/2006	\$ 127,77	\$ 15,33	\$ 143,10
11657	3	E002	EL CAFE C.A .	16/06/2006	\$ 180,21	\$ 21,62	\$ 201,83

11658	2	476	SALICA DEL ECUADOR S.A .	16/06/2006	\$ 85,18	\$ 10,22	\$ 95,40
11659	3	C022	CONSORCIO SANTOSCFI S.A. .	16/06/2006	\$ 17,32	\$ 2,08	\$ 19,40
11660	1	719	ECUDOS S.A .	16/06/2006	\$ 414,57	\$ 49,75	\$ 464,32
11661	3	865	CIA. DE AUTOMATIZACION Y CONTROL GENESIS S.A .	16/06/2006	\$ 0,80	\$ 0,10	\$ 0,90
11663	2	696	FUNDAMETZ S.A .	16/06/2006	\$ 13,92	\$ 1,67	\$ 15,59
11664	1	566	INTERANDI DE CONSTRUCCIONES S.A "ICCA" .	16/06/2006	\$ 459,38	\$ 55,13	\$ 514,51
11665	3	F012	FINPAC .	16/06/2006	\$ 342,32	\$ 41,08	\$ 383,40
11666	3	ICE02	INDUSTRIAS LACTEAS TONI SA .	16/06/2006	\$ 116,76	\$ 14,01	\$ 130,77
11667	3	E002	EL CAFE C.A .	16/06/2006	\$ 46,62	\$ 5,59	\$ 52,21
11668	2	633	SEASES S.A .	16/06/2006	\$ 64,26	\$ 7,71	\$ 71,97
11669	2	633	SEASES S.A .	16/06/2006	\$ 231,84	\$ 27,82	\$ 259,66
11670	1	FR800	FERROTOD0 S.A .	16/06/2006	\$ 4,75	\$ 0,57	\$ 5,32
11671	3	846	IVT AGRO .	19/06/2006	\$ 228,60	\$ 27,43	\$ 256,03
11672	3	582	AINSA S.A .	19/06/2006	\$ 81,30	\$ 9,76	\$ 91,06
11673	3	637	MEZA GARCIA HOLGER CHIRSTIAN .	19/06/2006	\$ 49,32	\$ 5,92	\$ 55,24
11674	3	CMG01	CONSTRUCCIONES METALICAS GENERALES	19/06/2006	\$ 822,14	\$ 98,66	\$ 920,80
11675	3	L0011	LA FABRIL S.A. (PLANTA LA FAVORITA)	19/06/2006	\$ 555,05	\$ 66,61	\$ 621,66
11676	3	P009	PINTURAS UNIDAS .	19/06/2006	\$ 3,22	\$ 0,39	\$ 3,61
11677	2	802	IMECANIC CIA LTDA. .	19/06/2006	\$ 15,22	\$ 1,83	\$ 17,05
11678	3	P009	PINTURAS UNIDAS .	19/06/2006	\$ 23,48	\$ 2,82	\$ 26,30
11680	1	860	GAMAEXPORSA S.A. .	19/06/2006	\$ 918,40	\$ 110,21	\$ 1.028,61
11681	1	860	GAMAEXPORSA S.A. .	19/06/2006	\$ 837,00	\$ 100,44	\$ 937,44
11682	3	P009	PINTURAS UNIDAS .	19/06/2006	\$ 24,22	\$ 2,91	\$ 27,13
11683	3	N002	NEGOCIOS INDUSTRIALES REAL N.I.R.S.A. S.A .	20/06/2006	\$ 370,44	\$ 44,45	\$ 414,89
11684	3	C006	COMPANIA DE CERVEZAS NACIONALES C.A. .	20/06/2006	\$ 139,20	\$ 16,70	\$ 155,90
11686	1	828	ING. EMILIO LANDUCCI CORREA .	20/06/2006	\$ 4,34	\$ 0,52	\$ 4,86
11688	3	CMG01	CONSTRUCCIONES METALICAS GENERALES	20/06/2006	\$ 1.053,87	\$ 126,46	\$ 1.180,33
11689	3	CMG01	CONSTRUCCIONES METALICAS GENERALES	20/06/2006	\$ 336,43	\$ 40,37	\$ 376,80
11690	1	LL01	LA LLAVE S.A. DE COMERCIO	20/06/2006	\$ 137,24	\$ 16,47	\$ 153,71

11691	3	F012	FINPAC .	20/06/2006	\$ 159,10	\$ 19,09	\$ 178,19
11692	3	IN01	INMOCOST. S.A. .	20/06/2006	\$ 12,46	\$ 1,50	\$ 13,96
11693	1	860	GAMAEXPORSA S.A. .	20/06/2006	\$ 558,00	\$ 66,96	\$ 624,96
11695	3	N002	NEGOCIOS INDUSTRIALES REAL N.I.R.S.A. S.A. .	21/06/2006	\$ 5,75	\$ 0,69	\$ 6,44
11696	2	867	VILLANUEVA MORAN JULIO ENRIQUE .	21/06/2006	\$ 1,35	\$ 0,16	\$ 1,51
11697	3	507	FERRETERIA COMERCIAL FECO S.A. .	21/06/2006	\$ 133,26	\$ 15,99	\$ 149,25
11698	2	849	COMERCIAL HIDROELEC .	21/06/2006	\$ 293,73	\$ 35,25	\$ 328,98
11699	3	M015	MAFNASA .	21/06/2006	\$ 62,16	\$ 7,46	\$ 69,62
11700	2	802	IMECANIC CIA LTDA. .	21/06/2006	\$ 30,69	\$ 3,68	\$ 34,37
11701	3	CO01	COSTAPROMO .	21/06/2006	\$ 98,11	\$ 11,77	\$ 109,88
11702	3	CMG01	CONSTRUCCIONES METALICAS GENERALES	21/06/2006	\$ 232,94	\$ 27,95	\$ 260,89
11703	3	E002	EL CAFE C.A. .	21/06/2006	\$ 94,15	\$ 11,30	\$ 105,45
11704	3	IND01	INDEUREC S.A. .	21/06/2006	\$ 71,22	\$ 8,55	\$ 79,77
11705	3	L0011	LA FABRIL S.A. (PLANTA LA FAVORITA)	22/06/2006	\$ 375,64	\$ 45,08	\$ 420,72
11706	3	KR120	AJECUADOR .	22/06/2006	\$ 204,00	\$ 24,48	\$ 228,48
11707	2	793	PRONACA .	22/06/2006	\$ 983,08	\$ 117,97	\$ 1.101,05
11708	1	FR800	FERROTODOS S.A. .	22/06/2006	\$ 152,26	\$ 18,27	\$ 170,53
11709	3	0001	SERVICIOS TECNICOS INDUSTRIALES TEINSERSA	22/06/2006	\$ 1.305,60	\$ 156,67	\$ 1.462,27
11710	1	828	ING. EMILIO LANDUCCI CORREA .	22/06/2006	\$ 81,60	\$ 9,79	\$ 91,39
11711	3	609	MATERIALES, SERVICIOS Y VENTAS MASERVEN S.A. .	22/06/2006	\$ 626,57	\$ 75,19	\$ 701,76
11712	3	C015	CONSULTORIA SANITARIA Y AMBIENTAL CONSULAMBIENTE CIA. LTDA.	22/06/2006	\$ 20,70	\$ 2,48	\$ 23,18
11713	1	719	ECUDOS S.A. .	22/06/2006	\$ 1.645,32	\$ 197,44	\$ 1.842,76
11714	3	C015	CONSULTORIA SANITARIA Y AMBIENTAL CONSULAMBIENTE CIA. LTDA.	22/06/2006	\$ 3,20	\$ 0,38	\$ 3,58
11715	3	F012	FINPAC .	23/06/2006	\$ 1.852,35	\$ 222,28	\$ 2.074,63
11716	3	580	CAUCHOS INDUSTRIALES CAUINCA S.A. .	23/06/2006	\$ 155,40	\$ 18,65	\$ 174,05
11717	3	794	AMCOR PET PACKAGING DEL ECUADOR .	23/06/2006	\$ 559,89	\$ 67,19	\$ 627,08
11718	3	794	AMCOR PET PACKAGING DEL ECUADOR .	23/06/2006	\$ 23,86	\$ 2,86	\$ 26,72
11719	1	FR800	FERROTODOS S.A. .	23/06/2006	\$ 25,00	\$ 3,00	\$ 28,00
11720	2	802	IMECANIC CIA LTDA. .	23/06/2006	\$ 180,06	\$ 21,61	\$ 201,67

11721	3	846	IVT AGRO .	23/06/2006	\$ 54,60	\$ 6,55	\$ 61,15
11722	1	FR800	FERROTOD0 S.A .	23/06/2006	\$ 8,38	\$ 1,01	\$ 9,39
11723	2	CH02	CHIRIBOGA Y JARA CIA. LTDA. .	23/06/2006	\$ 4,67	\$ 0,56	\$ 5,23
11724	2	793	PRONACA .	23/06/2006	\$ 2.247,12	\$ 269,65	\$ 2.516,77
11725	2	476	SALICA DEL ECUADOR S.A .	23/06/2006	\$ 132,24	\$ 15,87	\$ 148,11
11726	3	ICE02	INDUSTRIAS LACTEAS TONI SA .	23/06/2006	\$ 128,57	\$ 15,43	\$ 144,00
11727	1	AT005	ARCO VILLA TRES ARVITRES S.A. .	23/06/2006	\$ 5.218,79	\$ 626,26	\$ 5.845,05
11728	3	F012	FINPAC .	23/06/2006	\$ 111,02	\$ 13,32	\$ 124,34
11729	3	558	ITE INGENIERIA CIA. LTDA. .	23/06/2006	\$ 28,77	\$ 3,45	\$ 32,22
11730	3	L0011	LA FABRIL S.A. (PLANTA LA FAVORITA)	26/06/2006	\$ 1.016,24	\$ 121,95	\$ 1.138,19
11731	3	0001	SERVICIOS TECNICOS INDUSTRIALE S TEINSERSA	26/06/2006	\$ 73,32	\$ 8,80	\$ 82,12
11732	2	802	IMECANIC CIA LTDA. .	26/06/2006	\$ 145,56	\$ 17,47	\$ 163,03
11734	3	ICE02	INDUSTRIAS LACTEAS TONI SA .	26/06/2006	\$ 622,65	\$ 74,72	\$ 697,37
11736	3	ICE02	INDUSTRIAS LACTEAS TONI SA .	26/06/2006	\$ 954,86	\$ 114,58	\$ 1.069,44
11737	3	LC01	LA CASA DEL VAPOR .	26/06/2006	\$ 152,41	\$ 18,29	\$ 170,70
11738	3	LC01	LA CASA DEL VAPOR .	26/06/2006	\$ 63,62	\$ 7,63	\$ 71,25
11739	1	828	ING. EMILIO LANDUCCI CORREA .	26/06/2006	\$ 111,96	\$ 13,44	\$ 125,40
11740	3	M015	MAFNASA .	26/06/2006	\$ 84,70	\$ 10,16	\$ 94,86
11741	3	ICE02	INDUSTRIAS LACTEAS TONI SA .	26/06/2006	\$ 420,75	\$ 50,49	\$ 471,24
11742	3	E002	EL CAFE C.A .	26/06/2006	\$ 1.101,00	\$ 132,12	\$ 1.233,12
11743	3	IN01	INMOCOST. S.A. .	27/06/2006	\$ 68,62	\$ 8,23	\$ 76,85
11744	3	EC00	ECUAVEGETAL S.A .	27/06/2006	\$ 0,99	\$ 0,12	\$ 1,11
11745	3	E002	EL CAFE C.A .	27/06/2006	\$ 3.010,00	\$ 361,20	\$ 3.371,20
11746	3	E002	EL CAFE C.A .	27/06/2006	\$ 200,28	\$ 24,03	\$ 224,31
11747	3	E002	EL CAFE C.A .	27/06/2006	\$ 1.263,56	\$ 151,63	\$ 1.415,19
11748	3	D023	DISFERINSA DISTRIBUIDOR DE FERRETERIA IND	27/06/2006	\$ 16,51	\$ 1,98	\$ 18,49
11750	3	E002	EL CAFE C.A .	27/06/2006	\$ 101,66	\$ 12,20	\$ 113,86
11751	3	E002	EL CAFE C.A .	27/06/2006	\$ 189,06	\$ 22,69	\$ 211,75
11752	3	E002	EL CAFE C.A .	27/06/2006	\$ 3.333,98	\$ 400,08	\$ 3.734,06



11753	1	828	ING. EMILIO LANDUCCI CORREA .	27/06/2006	\$ 272,68	\$ 32,72	\$ 305,40
11754	3	ICE02	INDUSTRIAS LACTEAS TONI SA .	28/06/2006	\$ 572,47	\$ 68,70	\$ 641,17
11755	3	F012	FINPAC .	28/06/2006	\$ 987,84	\$ 118,54	\$ 1.106,38
11756	3	F012	FINPAC .	28/06/2006	\$ 864,36	\$ 103,72	\$ 968,08
11757	3	ICE02	INDUSTRIAS LACTEAS TONI SA .	28/06/2006	\$ 151,30	\$ 18,16	\$ 169,46
11758	3	M015	MAFNASA .	28/06/2006	\$ 66,90	\$ 8,03	\$ 74,93
11759	2	696	FUNDAMETZ S.A .	28/06/2006	\$ 9,19	\$ 1,10	\$ 10,29
11760	3	CMG01	CONSTRUCCIONES METALICAS GENERALES	28/06/2006	\$ 102,67	\$ 12,32	\$ 114,99
11761	2	802	IMECANIC CIA LTDA. .	28/06/2006	\$ 46,83	\$ 5,62	\$ 52,45
11762	2	F031	FERRIMETAL .	29/06/2006	\$ 26,38	\$ 3,17	\$ 29,55
11763	3	827	JOSE PATINO ICAZA .	29/06/2006	\$ 204,00	\$ 24,48	\$ 228,48
11764	3	827	JOSE PATINO ICAZA .	29/06/2006	\$ 43,09	\$ 5,17	\$ 48,26
11765	3	M015	MAFNASA .	29/06/2006	\$ 6,65	\$ 0,80	\$ 7,45
11766	3	F012	FINPAC .	29/06/2006	\$ 54,46	\$ 6,54	\$ 61,00
11767	3	L0011	LA FABRIL S.A. (PLANTA LA FAVORITA)	29/06/2006	\$ 6.581,37	\$ 789,77	\$ 7.371,14
11768	3	L0011	LA FABRIL S.A. (PLANTA LA FAVORITA)	29/06/2006	\$ 25,29	\$ 3,03	\$ 28,32
11769	2	802	IMECANIC CIA LTDA. .	29/06/2006	\$ 47,04	\$ 5,64	\$ 52,68
11770	3	N002	NEGOCIOS INDUSTRIALES REAL N.I.R.S.A. S.A .	29/06/2006	\$ 70,23	\$ 8,43	\$ 78,66
11771	2	802	IMECANIC CIA LTDA. .	29/06/2006	\$ 13,44	\$ 1,61	\$ 15,05
11772	3	637	MEZA GARCIA HOLGER CHIRSTIAN .	30/06/2006	\$ 172,10	\$ 20,65	\$ 192,75
11773	3	N002	NEGOCIOS INDUSTRIALES REAL N.I.R.S.A. S.A .	30/06/2006	\$ 18,19	\$ 2,18	\$ 20,37
11774	3	CMG01	CONSTRUCCIONES METALICAS GENERALES	30/06/2006	\$ 48,84	\$ 5,86	\$ 54,70
<b>243</b>			<b>TOTAL</b>		<b>\$ 135.022,57</b>	<b>\$ 16.202,71</b>	<b>\$ 151.225,28</b>

1198

**TOTAL GENERAL**

**\$ 510.784,68**

**\$ 61.294,16**

**\$ 572.078,84**

**Fuente:** Facturas de Ventas de enero a junio de 2006

**Elaborado por:** El Autor

### ANEXO 3

### CODIGO DEL TAMAÑO MUESTRAL PARA MIL-STD-105D

Tamaño de lote			Niveles de inspección especiales				Niveles de inspección generales		
			S-1	S-2	S-3	S-4	I	II	III
2	a	8	A	A	A	A	A	B	
9	a	15	A	A	A	A	A	C	
16	a	25	A	A	B	B	B	D	
26	a	50	A	B	B	C	C	E	
51	a	90	B	B	C	C	C	F	
91	a	150	B	B	C	D	D	G	
151	a	280	B	C	D	E	E	H	
281	a	500	B	C	D	E	F	J	
501	a	1200	C	C	E	F	G	K	
1201	a	3200	C	D	E	G	H	L	
3201	a	10000	C	D	F	G	J	M	
10001	a	35000	C	D	F	H	K	N	
35001	a	150000	D	E	G	J	L	P	
150001	a	500000	D	E	G	J	M	Q	
500001	y	mayores	D	E	H	K	N	R	

<http://www.cesma.usb.ve/abel/co4311/CEP.ppt>, Ecuador

## ANEXO 4

### TABLA MUESTRA PARA MUESTREO SIMPLE (INSPECCION NORMAL) DE MIL-STD-105D

Letra de código de tamaño muestral	Tamaño muestral	Niveles de calidad aceptable (inspección normal)																											
		0.010	0.015	0.025	0.040	0.065	0.10	0.15	0.25	0.40	0.65	1.0	1.5	2.5	4.0	6.5	10	15	25	40	65	100	150	250	400	650	1000		
		Ac	Re	Ac	Re	Ac	Re	Ac	Re	Ac	Re	Ac	Re	Ac	Re	Ac	Re	Ac	Re	Ac	Re	Ac	Re	Ac	Re	Ac	Re	Ac	Re
A	2	↓	↓	↓	↓	↓	↓	↓	↓	↓	↓	↓	↓	↓	↓	↓	↓	↓	↓	↓	↓	↓	↓	↓	↓	↓	↓	↓	
B	3	↓	↓	↓	↓	↓	↓	↓	↓	↓	↓	↓	↓	↓	↓	↓	↓	↓	↓	↓	↓	↓	↓	↓	↓	↓	↓	↓	
C	5	↓	↓	↓	↓	↓	↓	↓	↓	↓	↓	↓	↓	↓	↓	↓	↓	↓	↓	↓	↓	↓	↓	↓	↓	↓	↓	↓	
D	8	↓	↓	↓	↓	↓	↓	↓	↓	↓	↓	↓	↓	↓	↓	↓	↓	↓	↓	↓	↓	↓	↓	↓	↓	↓	↓	↓	
E	13	↓	↓	↓	↓	↓	↓	↓	↓	↓	↓	↓	↓	↓	↓	↓	↓	↓	↓	↓	↓	↓	↓	↓	↓	↓	↓	↓	
F	20	↓	↓	↓	↓	↓	↓	↓	↓	↓	↓	↓	↓	↓	↓	↓	↓	↓	↓	↓	↓	↓	↓	↓	↓	↓	↓	↓	
G	32	↓	↓	↓	↓	↓	↓	↓	↓	↓	↓	↓	↓	↓	↓	↓	↓	↓	↓	↓	↓	↓	↓	↓	↓	↓	↓	↓	
H	50	↓	↓	↓	↓	↓	↓	↓	↓	↓	↓	↓	↓	↓	↓	↓	↓	↓	↓	↓	↓	↓	↓	↓	↓	↓	↓	↓	
J	80	↓	↓	↓	↓	↓	↓	↓	↓	↓	↓	↓	↓	↓	↓	↓	↓	↓	↓	↓	↓	↓	↓	↓	↓	↓	↓	↓	
K	125	↓	↓	↓	↓	↓	↓	↓	↓	↓	↓	↓	↓	↓	↓	↓	↓	↓	↓	↓	↓	↓	↓	↓	↓	↓	↓	↓	
L	200	↓	↓	↓	↓	↓	↓	↓	↓	↓	↓	↓	↓	↓	↓	↓	↓	↓	↓	↓	↓	↓	↓	↓	↓	↓	↓	↓	
M	315	↓	↓	↓	↓	↓	↓	↓	↓	↓	↓	↓	↓	↓	↓	↓	↓	↓	↓	↓	↓	↓	↓	↓	↓	↓	↓	↓	
N	500	↓	↓	↓	↓	↓	↓	↓	↓	↓	↓	↓	↓	↓	↓	↓	↓	↓	↓	↓	↓	↓	↓	↓	↓	↓	↓	↓	
P	800	↓	↓	↓	↓	↓	↓	↓	↓	↓	↓	↓	↓	↓	↓	↓	↓	↓	↓	↓	↓	↓	↓	↓	↓	↓	↓	↓	
Q	1250	↓	↓	↓	↓	↓	↓	↓	↓	↓	↓	↓	↓	↓	↓	↓	↓	↓	↓	↓	↓	↓	↓	↓	↓	↓	↓	↓	
R	2000	↓	↓	↓	↓	↓	↓	↓	↓	↓	↓	↓	↓	↓	↓	↓	↓	↓	↓	↓	↓	↓	↓	↓	↓	↓	↓	↓	

**ANEXO 5**  
**VENTAS A CREDITO POR CLIENTE**

PERIODO: ENERO A JUNIO 2006

CLIENTE	NUMERO DE VTAS	VALOR NETO	I.V.A	TOTAL
ACERIAS NACIONALES DEL ECUADOR S.A .	6	\$ 2.559,49	\$ 307,14	\$ 2.866,63
AINSA S.A .	1	\$ 81,30	\$ 9,76	\$ 91,06
AJECUADOR .	5	\$ 1.022,49	\$ 122,70	\$ 1.145,19
ALBAN MORA JAIME VICENTE .	8	\$ 2.958,13	\$ 354,98	\$ 3.313,11
ALFREDO EUGENIO .	1	\$ 26,88	\$ 3,23	\$ 30,11
ALVAREZ GONZALEZ JORGE FROILAN(TUBERPLAST)	1	\$ 224,91	\$ 26,99	\$ 251,90
AMCOR PET PACKAGING DEL ECUADOR .	8	\$ 3.089,99	\$ 370,80	\$ 3.460,79
ANTONIO PINO ICAZA & CIA. .	1	\$ 8,41	\$ 1,01	\$ 9,42
APLITEC .	1	\$ 32,20	\$ 3,86	\$ 36,06
ARCO VILLA TRES ARVITRES S.A. .	12	\$ 21.322,42	\$ 2.558,69	\$ 23.881,11
ARGUELLO COELLO VICENTE RAMON .	10	\$ 1.827,15	\$ 219,26	\$ 2.046,41
ARQ. FRANCISCO AGUIRRE .	1	\$ 219,12	\$ 26,29	\$ 245,41
ASOC.CONST.MAZAR IMPREGILO HEROIZA CRESPO	5	\$ 5.037,60	\$ 604,51	\$ 5.642,11
ATAGESA .	5	\$ 723,94	\$ 86,87	\$ 810,81
BEMAX S.A. .	1	\$ 368,48	\$ 44,22	\$ 412,70
BETATRONIC .	1	\$ 17,86	\$ 2,14	\$ 20,00
BLASTI S.A .	2	\$ 2.220,26	\$ 266,43	\$ 2.486,69
CALDEROS & AFINES .	4	\$ 510,23	\$ 61,23	\$ 571,46
CALMETAL S.A .	8	\$ 422,24	\$ 50,67	\$ 472,91
CASTILLO HIDALGO FATIMA .	1	\$ 994,68	\$ 119,36	\$ 1.114,04
CAUCHOS INDUSTRIALES CAUINCA S.A .	14	\$ 3.224,41	\$ 386,93	\$ 3.611,34
CEVALLOS TORRES LUIS ALFREDO .	4	\$ 2.002,15	\$ 240,26	\$ 2.242,41
CHIRIBOGA Y JARA CIA. LTDA. .	1	\$ 4,67	\$ 0,56	\$ 5,23
CIA. DE AUTOMATIZACION Y CONTROL GENESIS S.A	1	\$ 0,80	\$ 0,10	\$ 0,90
COFRIMASA S.A .	1	\$ 11,18	\$ 1,34	\$ 12,52
COMANDANCIA DE LA ESCUADRA .	1	\$ 54,40	\$ 6,53	\$ 60,93
COMERCIAL HIDROELEC .	3	\$ 760,49	\$ 91,26	\$ 851,75
COMPANIA AGRICOLA GANADERA S.A .	1	\$ 5,95	\$ 0,71	\$ 6,66
COMPANIA DE CERVEZAS NACIONALES C.A. .	19	\$ 9.881,04	\$ 1.185,73	\$ 11.066,77
CONSORCIO SANTOSMI S.A. .	8	\$ 3.881,11	\$ 465,73	\$ 4.346,84
CONSTRUCCIONES MECANICAS SALAZAR S.A. CONSTRUMESA .	2	\$ 468,88	\$ 56,26	\$ 525,14
CONSTRUCCIONES METALICAS GENERALES	29	\$ 11.010,97	\$ 1.321,32	\$ 12.332,29
CONSTRUCTORA CONALBA S.A. .	2	\$ 113,24	\$ 13,59	\$ 126,83
CONSTRUCTORA GABRIELA S.A. Y CONSTRUCTORA DE LA CADENA C.LTD .	1	\$ 31,76	\$ 3,81	\$ 35,57
CONSTRUCTORA TERMO-MECANICA DEL PACIFICO S.A	21	\$ 6.719,33	\$ 806,32	\$ 7.525,65
CONSULTORIA SANITARIA Y AMBIENTAL CONSULAMBIENTE CIA. LTDA.	7	\$ 1.111,72	\$ 133,41	\$ 1.245,13
COOPROPIETARIO WORLD TRADE CENTER .	1	\$ 152,46	\$ 18,30	\$ 170,76
CORPORACION CELESTE S.A CORPACEL .	2	\$ 4.328,64	\$ 519,44	\$ 4.848,08
COSTAPROMO .	4	\$ 148,91	\$ 17,87	\$ 166,78
CRISTALERIA DEL ECUADOR S.A .	1	\$ 33,92	\$ 4,07	\$ 37,99
DIMULTI S.A .	5	\$ 1.149,20	\$ 137,90	\$ 1.287,10
DIRECCION GENERAL DEL MATERIAL .	1	\$ 243,33	\$ 29,20	\$ 272,53
DISFERINSA DISTRIBUIDOR DE FERRETERIA IND	12	\$ 621,04	\$ 74,52	\$ 695,56
DISTRIBUIDORA DE COMBUSTIBLES CIA LTDA. .	1	\$ 171,74	\$ 20,61	\$ 192,35
DOLDER S.A. .	6	\$ 1.008,47	\$ 121,02	\$ 1.129,49

DOSMILCORP S.A .	4	\$ 1.275,04	\$ 153,00	\$ 1.428,04
ECHEVERRY ALVAREZ HECTOR FABIO .	2	\$ 68,12	\$ 8,17	\$ 76,29
ECONOMI S.A .	1	\$ 212,72	\$ 25,53	\$ 238,25
ECUACOTTON .	3	\$ 103,12	\$ 12,37	\$ 115,49
ECUAVEGETAL S.A .	7	\$ 711,45	\$ 85,37	\$ 796,82
ECUDOS S.A .	11	\$ 6.669,69	\$ 800,36	\$ 7.470,05
EL CAFE C.A .	50	\$ 81.973,46	\$ 9.836,81	\$ 91.810,27
ENATIN S.A .	5	\$ 1.846,85	\$ 221,62	\$ 2.068,47
ENVASES DEL LITORAL S.A .	1	\$ 131,89	\$ 15,83	\$ 147,72
FERRETERIA COMERCIAL FECO S.A. .	15	\$ 2.025,22	\$ 243,03	\$ 2.268,25
FERRETERIA JACOME .	1	\$ 202,04	\$ 24,24	\$ 226,28
FERRETERIA LA UNION .	1	\$ 123,48	\$ 14,82	\$ 138,30
FERRIMETAL .	23	\$ 8.659,30	\$ 1.039,12	\$ 9.698,42
FERROTODOS S.A .	18	\$ 607,17	\$ 72,86	\$ 680,03
FIDEICOMISO COMPLEJO MEDICO HCKS .	1	\$ 2.028,13	\$ 243,38	\$ 2.271,51
FILTROS Y REPUESTOS S.A. FILRESA .	1	\$ 95,67	\$ 11,48	\$ 107,15
FINPAC .	49	\$ 15.840,92	\$ 1.900,91	\$ 17.741,83
FRANCISCO JAVIER MOROCHO YAGUANA .	1	\$ 24,60	\$ 2,95	\$ 27,55
FUNDAMETZ S.A .	3	\$ 35,59	\$ 4,27	\$ 39,86
GAMAEXPORSA S.A. .	3	\$ 2.313,40	\$ 277,61	\$ 2.591,01
GASTON MENDOZA .	1	\$ 7,35	\$ 0,88	\$ 8,23
GLESYN S.A .	1	\$ 119,22	\$ 14,31	\$ 133,53
GRUPO PAPELERO S.A .	5	\$ 591,03	\$ 70,92	\$ 661,95
GUAYAQUIL YACHT CLUB .	1	\$ 828,70	\$ 99,44	\$ 928,14
GUAYATUNA S.A .	6	\$ 443,00	\$ 53,16	\$ 496,16
GUILLERMO DOYLET .	2	\$ 155,55	\$ 18,67	\$ 174,22
GUSNOBE S.A .	1	\$ 15,99	\$ 1,92	\$ 17,91
GUSTAVO BRACHO .	1	\$ 14,15	\$ 1,70	\$ 15,85
HERRERA DIAZ JONIHESAN .	1	\$ 13,76	\$ 1,65	\$ 15,41
HIDROSA S.A .	2	\$ 72,08	\$ 8,65	\$ 80,73
HOTEL ORO VERDE S.A HOTVER .	2	\$ 411,93	\$ 49,43	\$ 461,36
IMDISFINPER .	2	\$ 14,87	\$ 1,78	\$ 16,65
IMECANIC CIA LTDA. .	29	\$ 4.269,91	\$ 512,39	\$ 4.782,30
IMPEX ECUATORIANA C.A .	2	\$ 27,90	\$ 3,35	\$ 31,25
IMPORTADORA Y DISTRIBUIDORA ANAIS S.A .	15	\$ 4.643,08	\$ 557,17	\$ 5.200,25
INDEUREC S.A .	1	\$ 71,22	\$ 8,55	\$ 79,77
INDURA ECUADOR S.A .	2	\$ 94,28	\$ 11,31	\$ 105,59
INDUSTRIA CARTONERA ECUATORIANA C.A .	5	\$ 800,47	\$ 96,06	\$ 896,53
INDUSTRIA DACAR CIA. LTDA. .	2	\$ 108,01	\$ 12,96	\$ 120,97
INDUSTRIAL PESQUERA SANTA PRISCILA S.A .	2	\$ 254,15	\$ 30,50	\$ 284,65
INDUSTRIAS LACTEAS TONI SA .	26	\$ 8.774,58	\$ 1.052,95	\$ 9.827,53
ING. EMILIO LANDUCCI CORREA .	31	\$ 22.555,05	\$ 2.706,61	\$ 25.261,66
ING. FERNANDO FERNANDEZ .	1	\$ 27,13	\$ 3,26	\$ 30,39
INMOCOST. S.A. .	2	\$ 81,08	\$ 9,73	\$ 90,81
INPROEL S.A. .	5	\$ 42.959,51	\$ 5.155,14	\$ 48.114,65
INTERAGUA C.LTDA. .	1	\$ 991,20	\$ 118,94	\$ 1.110,14
INTERANDI DE CONSTRUCCIONES S.A "ICCA" .	7	\$ 1.421,48	\$ 170,58	\$ 1.592,06
ITE INGENIERIA CIA. LTDA. .	27	\$ 5.722,63	\$ 686,72	\$ 6.409,35
IVT AGRO .	4	\$ 630,74	\$ 75,69	\$ 706,43
JAIME BALLADARES&ASOCIADOS .	1	\$ 44,04	\$ 5,28	\$ 49,32
JANETH SURATI .	2	\$ 20,88	\$ 2,51	\$ 23,39
JARAMILLO PAZMINO MIGUEL ANGEL(HACIENDA EL PARAISO ) .	1	\$ 29,56	\$ 3,55	\$ 33,11
JIMENEZ RUIZ JORGE BACILIO .	1	\$ 12,50	\$ 1,50	\$ 14,00
JIMY ARREAGA .	2	\$ 1.000,81	\$ 120,10	\$ 1.120,91
JOSE PATINO ICAZA .	10	\$ 1.086,07	\$ 130,33	\$ 1.216,40
JUAN FRANCISCO AGUIRRE FEIJOO .	2	\$ 377,82	\$ 45,34	\$ 423,16
UNTA DE BENEFICENCIA DE GUAYAQUIL .	1	\$ 399,72	\$ 47,97	\$ 447,69
KIABICORP S.A .	1	\$ 6,25	\$ 0,75	\$ 7,00

LA CASA DEL VAPOR .	25	\$ 1.894,75	\$ 227,37	\$ 2.122,12
LA FABRIL S.A. (PLANTA LA FAVORITA)	61	\$ 45.357,73	\$ 5.442,93	\$ 50.800,66
LA FABRIL S.A. .	34	\$ 20.317,07	\$ 2.438,05	\$ 22.755,12
LA LLAVE S.A. DE COMERCIO	7	\$ 15.275,65	\$ 1.833,08	\$ 17.108,73
LENIN ANGULO INTRIAGO .	2	\$ 757,68	\$ 90,92	\$ 848,60
MADRID PISCO IVAN DARIO .	29	\$ 1.675,38	\$ 201,05	\$ 1.876,43
MAFNASA .	23	\$ 2.619,68	\$ 314,36	\$ 2.934,04
MALDONADO CORDOVA PEDRO LUIS .	3	\$ 589,03	\$ 70,68	\$ 659,71
MANUFACTURAS DE CARTON SA MACARSA .	7	\$ 1.216,05	\$ 145,93	\$ 1.361,98
MATERIALES, SERVICIOS Y VENTAS MASERVEN S.A. .	13	\$ 14.061,80	\$ 1.687,41	\$ 15.749,21
MEZA GARCIA HOLGER CHIRSTIAN .	28	\$ 3.791,44	\$ 454,97	\$ 4.246,41
MONTERREY AZUCARERA LOJANA C.A .	6	\$ 3.325,29	\$ 399,03	\$ 3.724,32
NEGOCIOS INDUSTRIALES REAL N.I.R.S.A. S.A .	110	\$ 25.821,71	\$ 3.098,60	\$ 28.920,31
NESTLE ECUADOR S.A. .	3	\$ 316,13	\$ 37,94	\$ 354,07
OCEANINVEST S.A .	1	\$ 120,70	\$ 14,48	\$ 135,18
OSCAR RAMOS .	1	\$ 63,95	\$ 7,67	\$ 71,62
PAGSA S.A .	1	\$ 17,58	\$ 2,11	\$ 19,69
PAPELERA NACIONAL .	7	\$ 619,90	\$ 74,39	\$ 694,29
PICA - PLASTICOS INDUSTRIALES C.A .	4	\$ 244,78	\$ 29,37	\$ 274,15
PINTURAS UNIDAS .	11	\$ 4.867,04	\$ 584,04	\$ 5.451,08
PISACUA S.A .	3	\$ 64,07	\$ 7,69	\$ 71,76
PLASTICOS DEL LITORAL PLASTLIT S.A .	10	\$ 2.646,29	\$ 317,56	\$ 2.963,85
PROCESADORA DEL RIO S.A PRORIOSA .	1	\$ 9.689,71	\$ 1.162,77	\$ 10.852,48
PRODUCTOS INDUSTRIALES PARA COCINAR S.A. TOPCO	6	\$ 486,58	\$ 58,39	\$ 544,97
PRONACA .	18	\$ 6.257,79	\$ 750,93	\$ 7.008,72
RAMIREZ RAZURI PEDRO ARMANDO .	6	\$ 3.417,13	\$ 410,06	\$ 3.827,19
RAMIREZ RODRIGUEZ RAUL ENRIQUE .	1	\$ 8,40	\$ 1,01	\$ 9,41
RAMIREZ SALINAS SONIA ELIZABETH .	1	\$ 2.366,52	\$ 283,98	\$ 2.650,50
RAMOS MARTINEZ DAVID ARCENIO .	2	\$ 85,48	\$ 10,26	\$ 95,74
RAUL CAYETANO .	1	\$ 2,80	\$ 0,34	\$ 3,14
REFRICENTRO .	3	\$ 210,53	\$ 25,26	\$ 235,79
RESGASA .	3	\$ 119,28	\$ 14,31	\$ 133,59
RICRAN S.A .	1	\$ 155,38	\$ 18,65	\$ 174,03
RICSONS CIA LTDA. .	4	\$ 414,39	\$ 49,73	\$ 464,12
RIOLANGO S.A .	1	\$ 135,27	\$ 16,23	\$ 151,50
RIPCONCIV .	2	\$ 492,15	\$ 59,06	\$ 551,21
RIVALESA .	1	\$ 175,36	\$ 21,04	\$ 196,40
SALICA DEL ECUADOR S.A .	14	\$ 3.965,60	\$ 475,87	\$ 4.441,47
SANCHEZ PARRA CARLOS WILFRIDO .	1	\$ 1,70	\$ 0,20	\$ 1,90
SEASES S.A .	9	\$ 2.757,65	\$ 330,92	\$ 3.088,57
SEGMAR .	2	\$ 159,08	\$ 19,09	\$ 178,17
SERVICIOS TECNICOS INDUSTRIALE S TEINSERSA	8	\$ 1.692,66	\$ 203,12	\$ 1.895,78
SHELL COMPANIA DE PETROLEO DEL ECUADOR S.A .	2	\$ 817,20	\$ 98,06	\$ 915,26
SIKA ECUATORIANA S.A .	1	\$ 124,83	\$ 14,98	\$ 139,81
SIMTEL S.A .	1	\$ 14,08	\$ 1,69	\$ 15,77
SOCIEDAD NACIONAL DE GALAPAGOS .	1	\$ 327,60	\$ 39,31	\$ 366,91
SOMINUR CIA. LTDA. .	1	\$ 187,34	\$ 22,48	\$ 209,82
STYLO'S S.A .	1	\$ 295,20	\$ 35,42	\$ 330,62
SUPERKLIMA .	2	\$ 456,06	\$ 54,73	\$ 510,79
SURMAQ CIA. LTDA. .	1	\$ 56,90	\$ 6,83	\$ 63,73
SURMAQ. .	1	\$ 113,80	\$ 13,66	\$ 127,46
TALLER HUNTER .	2	\$ 220,98	\$ 26,52	\$ 247,50
TECINTEL S.A .	3	\$ 130,56	\$ 15,67	\$ 146,23
TECSIND .	6	\$ 340,00	\$ 40,80	\$ 380,80
TUVAL .	13	\$ 1.185,89	\$ 142,31	\$ 1.328,20

ULTRAQUIMICA CIA. LTDA. .	6	\$ 5.551,72	\$ 666,21	\$ 6.217,93
UNILEVER ANDINA ECUADOR S.A. .	8	\$ 1.832,89	\$ 219,95	\$ 2.052,84
UNIVERSAL SWEET INDUSTRIES S.A. .	1	\$ 30,70	\$ 3,68	\$ 34,38
V.W.O.G S.A. .	8	\$ 637,33	\$ 76,48	\$ 713,81
VALDIVIEZO LOOR MIGUEL ANGEL .	1	\$ 9,74	\$ 1,17	\$ 10,91
VAPORINOX .	2	\$ 956,30	\$ 114,76	\$ 1.071,06
VEGA SANTOS WALTER DIZZY .	2	\$ 94,84	\$ 11,38	\$ 106,22
VELIZ FRANCO ROBERTO MAURICIO .	2	\$ 54,46	\$ 6,54	\$ 61,00
VERONICA SALAZAR .	2	\$ 175,20	\$ 21,02	\$ 196,22
VILLAGOMEZ CARDENAS XAVIER ANTONIO .	4	\$ 813,72	\$ 97,65	\$ 911,37
VILLANUEVA MORAN JULIO ENRIQUE .	1	\$ 1,35	\$ 0,16	\$ 1,51
WILLIAM NARVAEZ .	6	\$ 382,03	\$ 45,84	\$ 427,87
WIMPORTSAT S.A. .	2	\$ 52,44	\$ 6,29	\$ 58,73
ZAIDA CONCEPCION R. .	3	\$ 554,21	\$ 66,51	\$ 620,72
ZURITA & ASOCIADOS .	2	\$ 1.486,58	\$ 178,39	\$ 1.664,97
ZURZANZA S.A. .	1	\$ 770,42	\$ 92,45	\$ 862,87
<b>TOTAL GENERAL</b>	<b>1198</b>	<b>\$ 510.784,68</b>	<b>\$ 61.294,16</b>	<b>\$ 572.078,84</b>

**Fuente:** Facturas de Ventas de enero a junio de 2006

**Elaborado por:** El Autor

## BIBLIOGRAFÍA

1. ALVIN A. ARENS, JAMES K. LOEBBECKE AUDITORIA UN ENFOQUE INTEGRAL PRENTICE HAL INC. SEXTA EDICIÓN
2. IRWIN R. MILLER/ JOHN E. FREUND/ RICHARD JOHNSON PROBABILIDAD Y ESTADISTICA PARA INGENIEROS CUARTA EDICIÓN
3. [HTTP://WWW.MONOGRAFIAS.COM/TRABAJOS12/EVINTVEN/EVINTVEN.SHTML](http://www.monografias.com/trabajos12/evintven/evintven.shtml)
4. [HTTP://WWW.CUCEI.UDG.MX/~LUISDEGU/CALIDAD\\_TOTAL/UNIDAD\\_3/MUESTREO1/MUESTREO1.HTML](http://www.cucei.udg.mx/~Luisdegu/calidad_total/unidad_3/muestreo1/muestreo1.html)
5. [HTTP://WWW.ESTRUCPLAN.COM.AR/PRODUCCIONES/ENTREGA.ASP?IDENTREGA=438](http://www.estrucplan.com.ar/producciones/entrega.asp?identrega=438)