

T. 6. 7.
ORTIZ
V. 1

**ESCUELA SUPERIOR POLITECNICA
DEL LITORAL**

TESIS DE GRADO

SISTEMA DE CONTABILIDAD GENERAL

MANUAL DE DISEÑO

Preparado para:

**"BANCO ECUATORIANO DE LA VIVIENDA"
(BEV)**

Desarrollado por:

JENNY ALEXANDRA [ORTIZ Z.

Director de Tesis:

Ing. BERNARDO OVALLE C.

ESCUELA SUPERIOR POLITÉCNICA DEL LITORAL

TESIS DE GRADO

SISTEMA DE CONTABILIDAD GENERAL

MANUAL DE DISEÑO

Preparado para:
“ BANCO ECUATORIANO DE LA VIVIENDA ”
(BEV)

Desarrollado por:
JENNY ALEXANDRA ORTIZ Z.

Director de Tesis
Ing. Bernardo Ovalle C.



DEDICATORIA

Quiero dedicar este trabajo con mucho amor a mis padres, ya que todos sus sueños, ilusiones y metas inconclusas las hicieron realidad en mi.

A mis padres con quienes tengo una deuda imposible de pagar y a quienes les estaré eternamente agradecida porque han puesto todo su esfuerzo y confianza en llenarme de conocimientos y finalmente lograr concluir esta carrera.

Le pido humildemente a Dios, nuestro Padre, les colme de infinitas bendiciones por el resto de sus días.



AGRADECIMIENTO

Quiero agradecer principalmente a Dios, ya que sin su ayuda nada hubiere sido posible.

También quiero expresar mi agradecimiento al Sr. Simón Vera, Director del Departamento en el cual laboro, a la Srta. Subdirectora, Norma Ortiz, al Sr. Jefe de Sistemas, George Pincay; pidiéndole a Dios Todopoderoso les devuelva el ciento por uno por toda la ayuda y comprensión ofrecida en el transcurso de mi carrera.

No podría concluir sin antes agradecer al Director de esta tesis Ing. Bernardo Ovalle por los conocimientos e instrucciones dadas, y a todos mis compañeros y amigos cuyos nombres escribir este momento sería una lista difícil de enumerar, los cuales siempre estuvieron prestos a ayudarme.



DECLARACIÓN EXPRESA

“La responsabilidad de los hechos, ideas y doctrinas expuestas en esta tesis me corresponden exclusivamente; y el patrimonio intelectual de la misma, a la **Escuela Superior Politécnica del Litoral** “ (reglamentos de exámenes y títulos profesionales de la **ESPOL**).

JENNY ALEXANDRA ORTIZ Z.



ING. BERNARDO OVALLE C.
DIRECTOR DE TESIS

BIBLIOTECA



TABLA DE CONTENIDO

Pag. No.

CAPÍTULO I: GENERALIDADES

1.1 Acerca de éste Manual	I-2
1.2 Quién debe utilizar éste manual ?	I-2
1.3 Lo que debe conocer	I-3
1.4 Cómo está organizado éste manual ?	I-3
1.5 Cómo utilizar éste manual ?.....	I-4
1.5.1 Aspectos Generales	I-4
1.5.2 Aspectos Generales de Edición.....	I-5
1.5.2.1 Cabecera y Pie de Página.....	I-5
1.5.2.2 Márgenes.....	I-6
1.5.2.3 Títulos y Subtítulos	I-6
1.5.2.4 Tipo de Letra para Títulos y Subtítulos	I-6
1.6 Referencia Suplementaria	I-7

CAPÍTULO II: ANTECEDENTES

2.1 Alcance del Sistema	II-3
2.2 Acuerdos	II-4
2.3 Beneficios.....	II-6

CAPÍTULO III: STANDARIZACION DE CODIGOS

3.1 Standarización de Nombres de Programas.....	III-3
3.2 Standarización de Nombres de Bases de Datos	III-4
3.3 Standarización de Campos de las Bases de Datos	III-5

CAPÍTULO IV: DIAGRAMAS

4.1 Diagramas Estructurales

4.1.1 Módulo Principal	IV-3
4.1.2 Administración del Sistema	IV-4
4.1.3 Procesos Diarios.....	IV-5
4.1.4 Procesos Especiales	IV-6
4.1.5 Consultas por Pantalla.....	IV-7
4.1.6 Reportes	IV-9
4.1.7 Acerca del Sistema y Usuarios	IV-10
4.2 Diagramas Orientados a Procesos.....	IV-11
4.3 Diagramas Relación Entidades	IV-12

CAPÍTULO V: DEFINICION DE DATOS

5.1 Diccionario de Datos.....	V-3
5.2 Diccionario de Tablas de Bases de Datos	V-6

5.3 Tablas de Bases de Datos.....	V-9
5.3.1 Maestro de Cuentas.....	V-10
5.3.2 Tablas de Movimientos Contables.....	V-12
5.3.3 Tablas de Datos del Sistema	V-24
5.3.4 Tablas de Estado de Pérdidas & Ganancias.....	V-25

CAPÍTULO VI : DEFINICION DE ENTRADAS Y SALIDAS

6.1 Descripción del Menú Principal.....	VI-2
6.1.1 Administración del Sistema	VI-10
6.1.2 Menú de Procesos Diarios	
6.1.2.1 Recopilación de Transacciones	VI-11
6.1.2.2 Movimientos no Cuadrados	VI-15
6.1.3 Menú de Procesos Especiales	
6.1.3.1 Mayorización de Saldos	VI-17
6.1.3.2 Captura Comprobantes de Egresos	VI-18
6.1.3.3 Asiento Automático de Utilidades	VI-22
6.1.3.4 Preparación del Nuevo Periodo Contable	VI-28
6.1.3.5 Inicial Pérdidas & Ganancias para Comparativos.....	VI-32
6.1.3.6 Recuperación de Indices	VI-33
6.1.3.7 Respaldo en Diskettes	VI-35
6.1.4 Consulta por Pantalla	

6.1.4.1	Saldos Mensuales	VI-37
6.1.4.3	Consultas Generales	VI-38
6.1.4.3.1	Plan de Cuentas con Atributos	VI-39
6.1.4.3.2	Plan de Cuentas sin Atributos	VI-40
6.1.4.3.3	Código de Documentos	VI-41
6.1.4.3.5	Balance de Comprobación	VI-42
6.1.4.3.6	Balance General Forma “A”	VI-44
6.1.4.3.7	Resumen de Ingresos & Gastos	VI-47
6.1.4.3.8	Pérdidas & Ganancias Forma “B”	VI-48
6.1.4.3.9	Pérdidas & Ganancias Forma “C”	VI-49
6.1.4.3.A	Estado de Cuenta	VI-50
6.1.4.4	Archivo de Reportes	VI-51
6.2	Formato de Reporte	
6.2.1	Plan de Cuentas	VI-52
6.2.2	Plan de Cuentas con Atributos	VI-53
6.2.3	Estado de Cuentas	VI-54
6.2.4	Saldos Mensuales	VI-55
6.2.5	Estados Financieros	
6.2.5.1	Estado de Pérdidas & Ganancias Mensuales	VI-56
6.2.5.2	Balance General Comparativo	VI-57

7.5.2 Programa Reportes de Movimientos.....	VII-41
7.5.3 Programa Reportes Estado de Pérdidas & Ganancias Comparativo	VII-48
7.5.4 Programa Reporte Balance General Comparativo	VII-50

BIBLIOTECA



CAPITULO I

GENERALIDADES

En éste capítulo se presenta la información básica del contenido de éste manual, aquí encontrará la forma cómo está estructurado el presente documento, se define el nivel de conocimiento necesario por parte del usuario, que empleará éste manual.

También se presenta la forma como está estructurado el documento tanto en el aspecto general como el tipo de formato utilizado.



1.1. Acerca de éste manual

Con el presente manual, la persona responsable de mantenimiento del sistema S.C será capaz del :

- ✓ Disponer de un medio que represente la dimensión y el alcance real del sistema.
- ✓ Comprender el diseño empleado en el desarrollo del sistema
- ✓ Acostumbrarse a las estructuras de datos utilizadas y las relaciones existentes.
- ✓ Familiarizarse con la estandarización de los códigos utilizados para los nombres de programas, archivos, menús, reportes y pantallas.
- ✓ Este manual pretende presentar las herramientas necesarias para el buen mantenimiento del sistema futuras ampliaciones e integraciones con otros sistemas.

1.2 Quién debe Utilizar éste manual.

Este manual está dirigido especialmente a la persona responsable de dar mantenimiento al sistema, éstas responsabilidades puede recaer en:

- ✓ Un analista de sistemas
- ✓ Un programador de Aplicaciones
- ✓ Aquella persona con conocimientos de Análisis y Diseño de Sistemas

El manual está orientado especialmente como un soporte para cumplir dos actividades básicas como son:

1. El mantenimiento del sistema en su etapa de operación y mantenimiento.
2. La interrogación del sistema de contabilidad con otros sistemas.



1.3 Lo que debe conocer

La persona a quién está dirigido éste manual, debe reunir los siguientes requisitos como conocimientos indispensables, para la buena interpretación del presente documento:

- ✓ Poseer conocimientos básicos sobre el diseño de Sistemas
- ✓ Poseer conocimientos bien definidos sobre programación de Sistema de Computación.
- ✓ Disponer conocimientos elementales sobre el diseño y modelaje de Bases de Datos.

1.4 Cómo está Organizado éste manual ?

Este manual está organizados por capítulos, la numeración de cada capítulo es independiente del anterior, se la referencia porque antes de cada número de página se especifica el capítulo.

Antes de cada capítulo se da una breve introducción acerca de su contenido y los objetivos que se pretende alcanzar.

Los capítulos que se tratan son los siguientes:

Capítulo 1

Explica las generalidades de éste manual.

Capítulo 2

Da una justificación, para el diseño y desarrollo del sistema, además detalla el alcance y beneficios que se obtendrán .

Capítulo 3

Detalla la nomenclatura que se utiliza en la estandarización de códigos.



Capítulo 4

Presenta las notaciones del diseño a través de los Diagramas Estructurales.

Capítulo 5

En éste capítulo, se describen las estructurales de las Bases de Datos utilizadas, así como también se establece una definición de los datos utilizados.

Capítulo 6.

Aquí se presentan los formatos de menús, pantallas y reportes utilizados por el Sistema de Contabilidad.

Capítulo 7.

En éste último capítulo se describe cada uno de los procesos que utiliza el sistema, se definen las entradas y las salidas que obtienen como consecuencia de dicho proceso.

1.5. Cómo utilizar éste manual?

Con el fin de facilitar la utilización de éste manual, a continuación se revisan dos aspectos del mismo.

- ✓ **Aspectos Generales**, relacionados con ciertas normas utilizadas, para la edición del texto.
- ✓ **Aspectos de Formatos de Edición**, relacionados las Cabeceras, pies de páginas, márgenes, etc..

1.5.1 Aspectos Generales

Todo el documento está escrito a simple espacio.

Los temas serán divididos en varios niveles de títulos y subtítulos, considerando un máximo de cuatro niveles.

Entre cada párrafo se dejará dos líneas en blanco.

Las sangría para el inicio de párrafo es de hasta cinco espacios.

La numeración de páginas se referenciará además por el capítulo que se esté cubriendo, cada capítulo es número independiente.

Las fechas utilizan el formato DD/MMMM/AA.

1.5.2 Aspectos de Formato de Edición.

Se ha establecido una serie de formatos de edición entre los cuales podemos mencionar:

- ✓ Cabeceras y Pie de Páginas
- ✓ Márgenes
- ✓ Títulos y Subtítulos.



1.5.2.1 Cabeceras y Pie de Página

Todo el documento presenta notas de Cabeceras y Pie de Páginas, ambas están formadas por dos líneas, una Texto y la otra por una raya doble.

☞ **Las notas de Cabecera.** presenta primero la línea de texto y luego la línea de rayas. La línea de texto presenta justificado a la izquierda el nombre del Sistema y justificado a la derecha el nombre del manual, delimitados por el caracter especial.

☞ **Las notas de Pie de Página.** presenta primero la línea de rayas y luego la línea de texto. La línea de Texto presenta justificado a la izquierda el número

del capítulo y justificado a la derecha el nombre del capítulo y el número de la página dentro del mismo, delimitados por el caracter especial.

1.5.2.2. Márgenes

Los márgenes que se consideran en el presente documento son los siguientes:

Margen	Espacio
Superior	3
Inferior	3
Derecho	2.5
Izquierdo	2.5

BIBLIOTECA



1.5.2.3. Títulos y Subtítulos

Todos los títulos indicados en la tabla de contenido son presentado justificados al margen izquierdo, y referenciados por la numeración correspondiente.

El tipo de letra utilizado para los títulos y subtítulos es el siguiente:

1.5.2.4. Tipo de letra para Títulos y Subtítulos

Tipo de letra para la introducción de cada capítulo es el siguiente:

CAPITULO No. 1

NOMBRE DEL DOCUMENTO

1.6. Referencias Suplementarias

Si se requiere de mayor información acerca de un tema en particular. Los siguientes manuales pueden servirle como fuente de información:

- ♦ Para obtener información como definir y adicionar dispositivos al microcomputador.

IBM PS/User Guide (Manual de Usuario)

- ♦ **Obtener información del Sistema operativo:**

MS/DOS 5.5 Reference Manual

IBM/DOS 5.5 Reference Manual

- ♦ Para obtener información del DBMS, en el cual ha sido implementado el sistema consulte con:

Fox Pro + VERSION 2.5

BIBLIOTECA



PERAS

CAPITULO II

ANTECEDENTES

En éste capítulo se presenta información inicial del Sistema de Contabilidad. Se determina el verdadero alcance y dimensión del Sistema, se presenta también parámetros preliminares y acuerdos establecidos con el usuario.

Por último se ilustra los beneficios que se obtendrán con la instalación del nuevo sistema.

CAPITULO II

ANTECEDENTES

2.1. Alcance del Sistema

2.2 Acuerdos

2.3. Beneficios



2.1 Alcance del Sistema

Esquemáticamente el Sistema de Contabilidad está integrado por seis módulos .

Como se puede apreciar el sistema está conformado por seis módulos que son:

- ◆ Administración del Sistema
- ◆ Procesos Diarios
- ◆ Procesos Especiales
- ◆ Consultas por Pantallas
- ◆ Emisión de Reportes

1. **El módulo de Administración del Sistema** tendrá como función específica el control de constantes del sistema, como nombre de la empresa, definición de usuarios y niveles de seguridad por parte de éstos.

Además permitirá dar mantenimiento al plan de cuentas.

2. **El módulo de Procesos Diarios**, permitirá registrar todos los ingresos y egresos relacionados con el proceso contable, además permitirá la emisión de los comprobantes de egresos con el respectivo cheque en formularios preimpresos. Adicionalmente se incluye en éste módulo la posibilidad de emitir listados de los movimientos que no han sido cuadrados o ingresados correctamente.

3. **El módulo de Procesos Especiales**, será restringido solamente a los usuarios de nivel 1, aquí el usuario podrá realizar las actualizaciones de los saldos de las cuentas, el cálculo automático de la utilidad del mes, podrá realizar el proceso de cierre del periodo contable, así como la restauración o reconstrucción de índices que se hallan alterado por situaciones externas como corte de energía.

2.1 Alcance del Sistema

Esquemáticamente el Sistema de Contabilidad está integrado por seis módulos .

Como se puede apreciar el sistema está conformado por seis módulos que son:

- ◆ Administración del Sistema
- ◆ Procesos Diarios
- ◆ Procesos Especiales
- ◆ Consultas por Pantallas
- ◆ Emisión de Reportes

1. **El módulo de Administración del Sistema** tendrá como función específica el control de constantes del sistema, como nombre de la empresa, definición de usuarios y niveles de seguridad por parte de éstos.

Además permitirá dar mantenimiento al plan de cuentas.

2. **El módulo de Procesos Diarios**, permitirá registrar todos los ingresos y egresos relacionados con el proceso contable, además permitirá la emisión de los comprobantes de egresos con el respectivo cheque en formularios preimpresos. Adicionalmente se incluye en éste módulo la posibilidad de emitir listados de los movimientos que no han sido cuadrados o ingresados correctamente.

3. **El módulo de Procesos Especiales**, será restringido solamente a los usuarios de nivel 1, aquí el usuario podrá realizar las actualizaciones de los saldos de las cuentas, el cálculo automático de la utilidad del mes, podrá realizar el proceso de cierre del periodo contable, así como la restauración o reconstrucción de índices que se hallan alterado por situaciones externas como corte de energía.

4. El módulo de Consultas por Pantalla, permitirá al usuario consultar los estados de cuentas, saldos mensuales y documentos emitidos en un mes específico.

5. El módulo de Emisión de Reportes, permitirá obtener la información procesada de una forma tangible a través de reportes impresos en hojas de 80 ó 132 columnas cuando sean requeridos.

2.2 Acuerdos

Para el desarrollo del sistema se establecen ciertas premisas elementales entre las cuales podemos mencionar las siguientes:

- ◆ El sistema ha sido desarrollado de acuerdo a las necesidades del departamento de Contabilidad del Banco Ecuatoriano de la Vivienda (BEV).
- ◆ Se han considerado procesos de recuperación de información, previniendo anomalías externas al sistema, como un corte de energía eléctrica durante los procesos de cierre o anomalías de hardware.
- ◆ Se establecen niveles de seguridad, tanto a nivel de acceso al sistema como a nivel de usuarios que puede manejar el mismo. Se restringe a ciertos usuarios el acceso a consultas de la información que sólo es requerida por el gerente general o el contador, así también los controles se establecen a nivel de procesos especiales que pueden producir situaciones no reversibles, para ello se piden confirmaciones y claves de seguridad aparte de la asignada a los usuarios.
- ◆ Los procesos de mayorización o de cierre mensuales se deben realizar mensualmente con el fin de poder prevenir errores de operación y corregirlos a tiempo.
- ◆ Se aconseja que los procesos de cierre se los realice en horas no críticas.

- ♦ El sistema ha sido desarrollado en forma modular utilizando el diseño Top Down.
- ♦ La emisión de comprobantes de Egresos se los hará directamente por medio del computador, el mismo que imprimirá el cheque y el comprobante respectivo, para de ésta manera facilitar el proceso de conciliación bancaria.
- ♦ Todas las transacciones contables se efectuarán adicionando un código que permita la identificación de las cuentas.



2.3. Beneficios

Con la implementación del nuevo sistema, se obtendrá un eficiente y oportuno sistema de información contable a través del computador. Entre los beneficios adicionales que se obtendrán tenemos los siguientes:

- ◆ Se ahorra papelería, ya no es necesario emitir un documento para obtener un dato, con las consultas por pantalla, éste problema se supera.
- ◆ El recurso humano utilizado en el proceso contable podrá reducirse a una sola persona.
- ◆ El acceso a la información contable es altamente garantizado y restringido.
- ◆ El tiempo de respuesta a una consulta sobre la situación actual de la empresa, es casi inmediata.
- ◆ El tiempo de procesamiento de la información es considerablemente menor que el proceso manual.
- ◆ La emisión de los reportes es más elegante y rápida.
- ◆ Las tomas de decisiones serán oportunas, debido a que las actualizaciones son automáticas y los reportes son entregados a tiempo.

BIBLIOTECA



CAPITULO III

ESTANDARIZACION DE CODIGOS

En éste capítulo se muestra los estándares y planes que se siguen para la elaboración de códigos orientados a nombres de programas, pantallas, reportes, bases de datos y nombres de campos, con el objetivo de mantener el lineamiento aquí presentado, facilitando así la tarea de mantenimiento del sistema.

CAPITULO III

ESTANDARIZACION DE CODIGOS

3.1. Estandarización de nombres de Programas

3.2. Estandarización de Bases de Datos

3.3. Estandarización de nombres de Campos de las Bases de Datos.



3.1. Estandarización de Nombres de Programas

SISTEMA DE CONTABILIDAD "Banco Ecuatoriano de la Vivienda (BEV)"		ELEMENTOS: Programas		
OBJETIVO :	CREACION	LONG. REG.	TIPO	VERSION
Identificar Nombres de Programas	15/06/96	9	Alfanumerico	1.0

X X X X 9 9 9

NUMEROS DE SECUENCIA EN EL MENU DEL MODULO

TIPO DE PROGRAMA

I Interactivo

B Batch

IDENTIFICADOR DEL MODULO

G General o Principal

A Administracion del Sistema

D Procesos Diarios

E Procesos Especiales

C Consultas por Pantalla

R Reportes

IDENTIFICADOR DEL SISTEMA

SC : Sistema de Contabilidad

3.2. Estandarización de Nombres de Bases de Datos

SISTEMA DE CONTABILIDAD "Banco Ecuatoriano de la Vivienda (BEV)"		ELEMENTOS: Bases de Datos		
OBJETIVO :	CREACION	LONG. REG.	TIPO	VERSION
Identificar Nombres de Tablas de Bases de Datos.	15/06/96	8	Alfanumerico	1.0

X X X X X X 9 9

→ NUMEROS DE SECUENCIA
01 Archivos DBF.
02 Archivos Indices.
AA Anio para Transacciones

→ PERIODICIDAD
P Permanente
T Temporal
H Historico

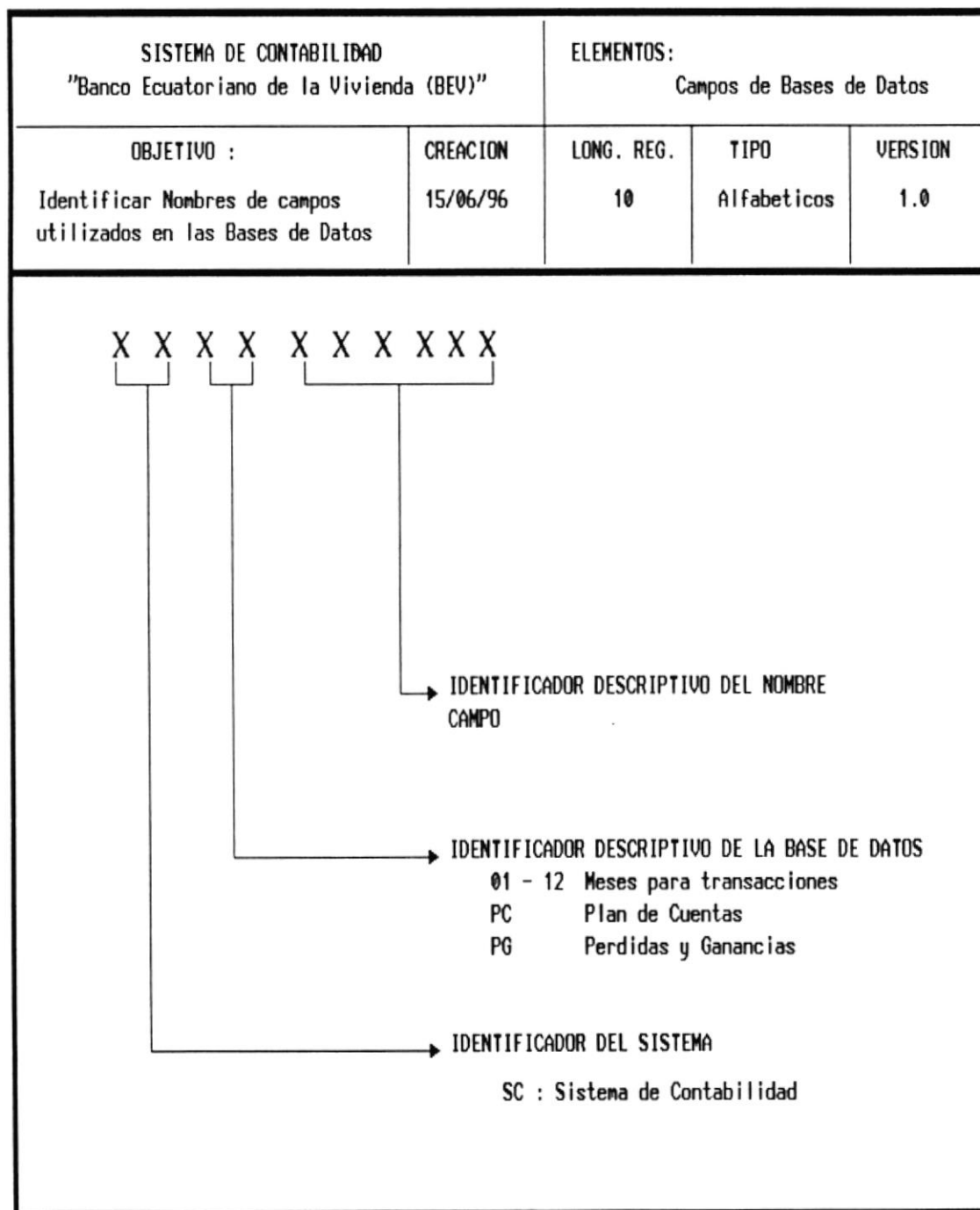
→ TIPO O CLASE DE ARCHIVO
M Maestro
T Transacciones
S Constantes del Sistema

→ IDENTIFICADOR DESCRIPTIVO DE LA BASE DE DATOS
01 - 12 Meses para transacciones
PC Plan de Cuentas
PG Perdidas y Ganancias

→ IDENTIFICADOR DEL SISTEMA
SC : Sistema de Contabilidad



3.3. Estandarización de Nombres de Campos de las Bases de Datos.



CAPITULO IV

DIAGRAMAS

Este capítulo tiene como objetivo principal presentar la concepción real del diseño que se siguió en la implementación del sistema. Aquí se presentan esquemáticamente los módulos que conforman el sistema en forma jerárquica, presentando para ello las Tablas Visuales o **Módulos del Sistema**.

También se presenta el **Diagrama orientado** a procesos que ilustra en forma breve la función de sistema en sus contexto general o relacionado con cada capítulo.

El **Diagrama de Flujo de Datos** presenta el origen y destino de los documentos y la información procesada, su flujo, transformación y almacenamiento.

La forma como está estructurada la Base de Datos, las relaciones existentes, las entidades identificadas y que permitieron su diseño, se ilustra a través de los **Diagramas de Relaciones entre Entidades**.



CAPITULO IV

DIAGRAMAS

4.1. Diagramas Estructurales

4.1.1. Módulo Principal

4.1.2. Administración del Sistema

4.1.3. Procesos Diarios

4.1.4. Procesos Especiales

4.1.5. Consultas por Pantalla

4.1.6. Reportes

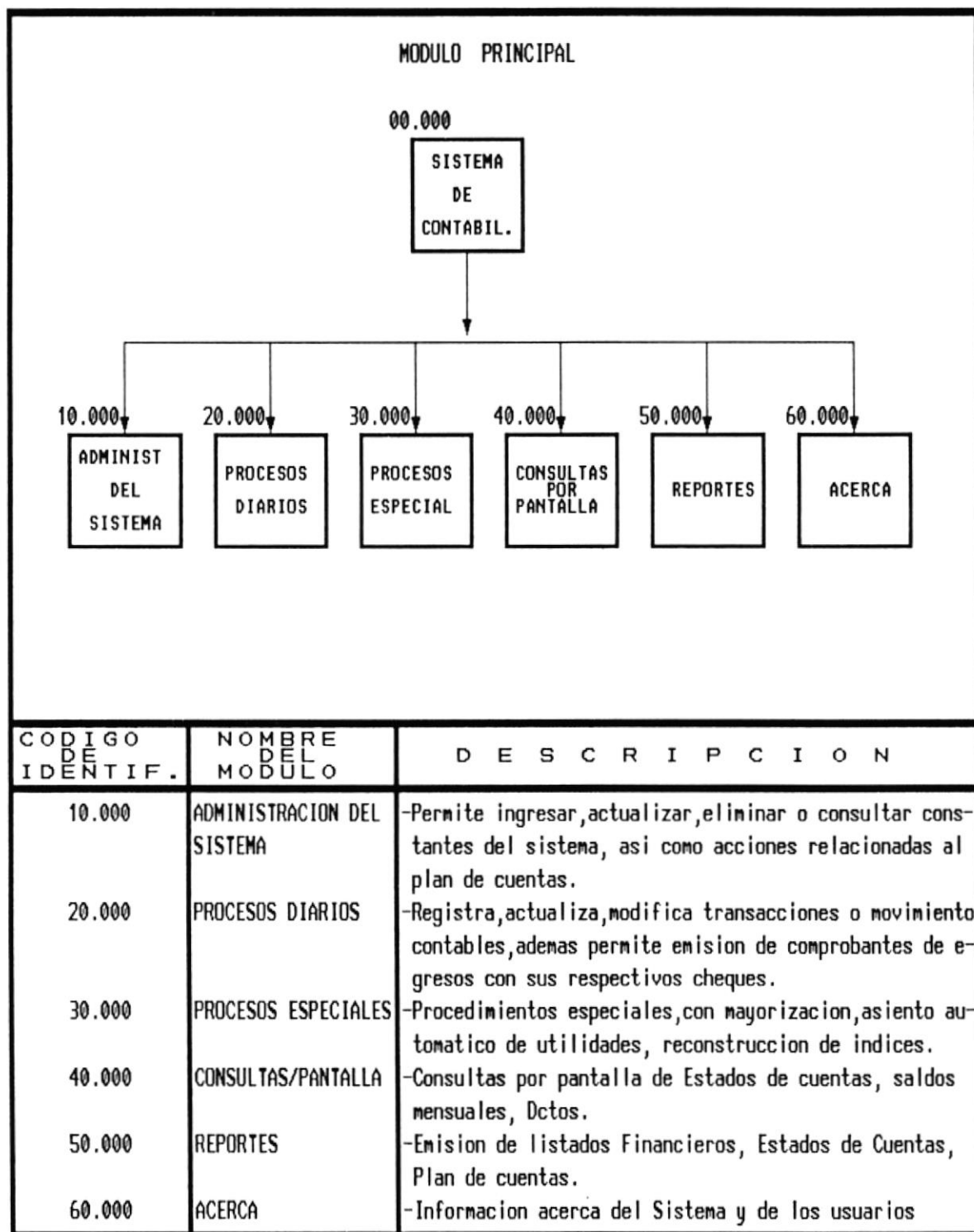
4.2. Diagramas Orientados a Procesos

4.3. Diagrama Relación entre Entidades

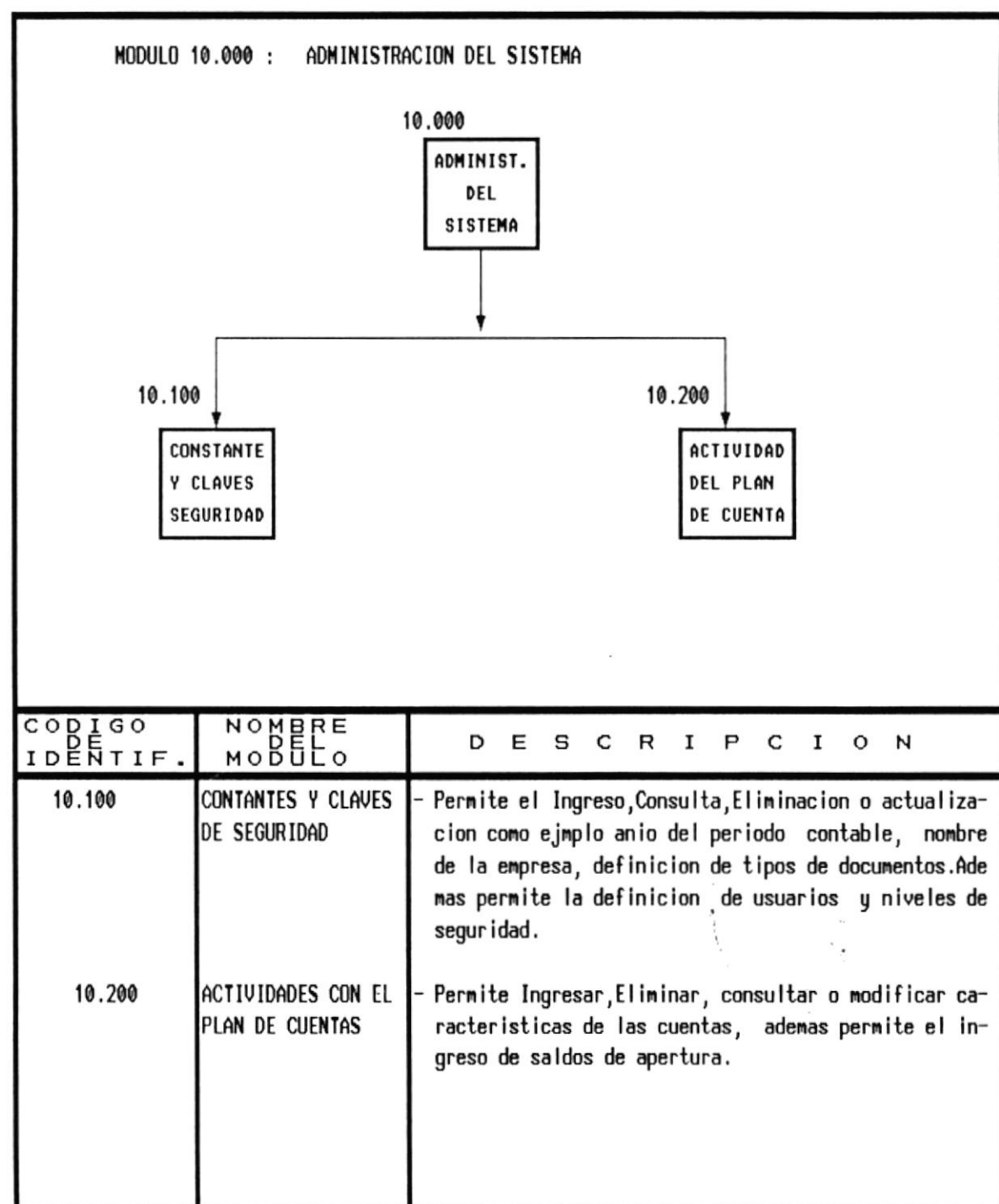


4.1. Diagramas Estructurales

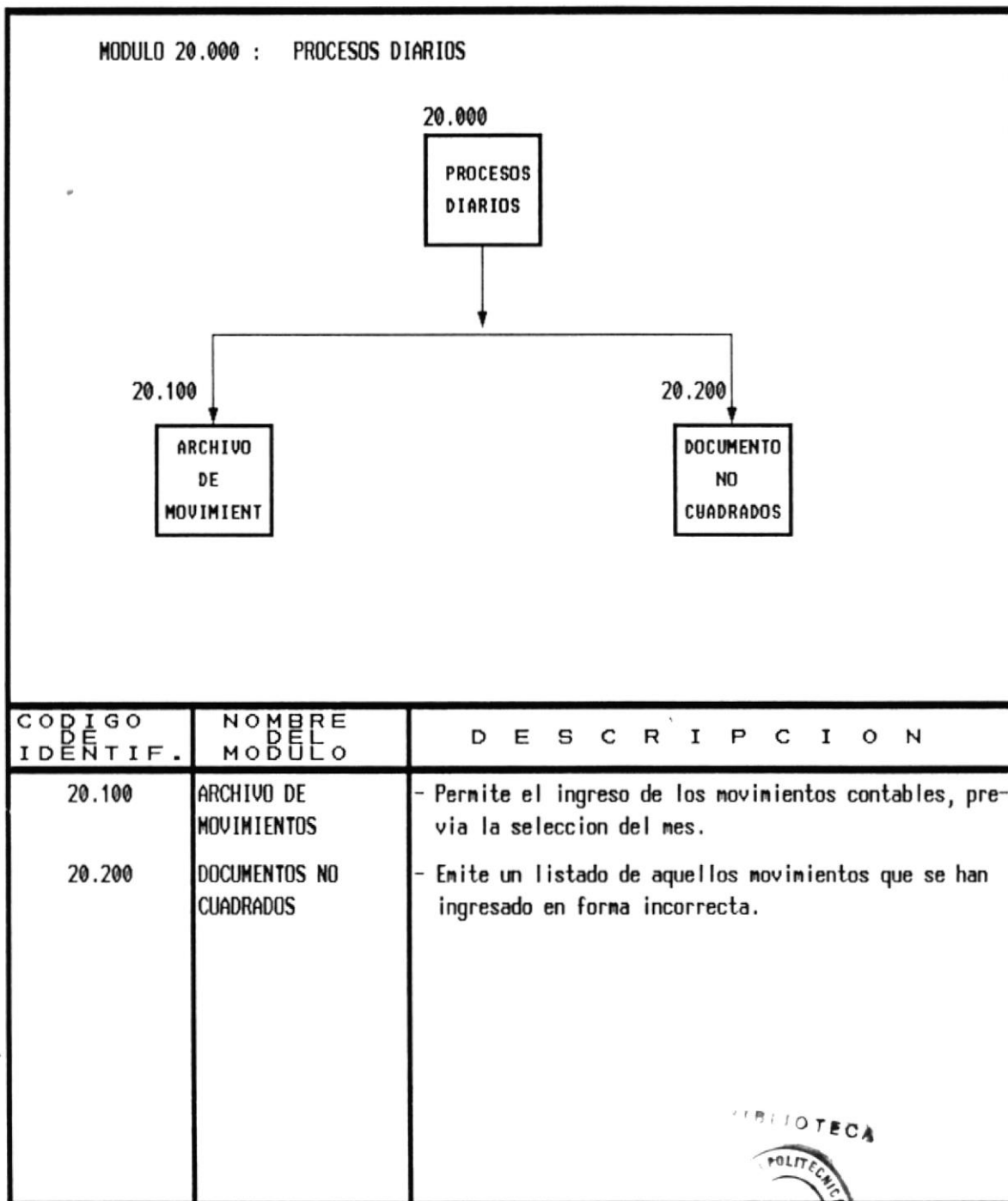
4.1.1. Módulo principal



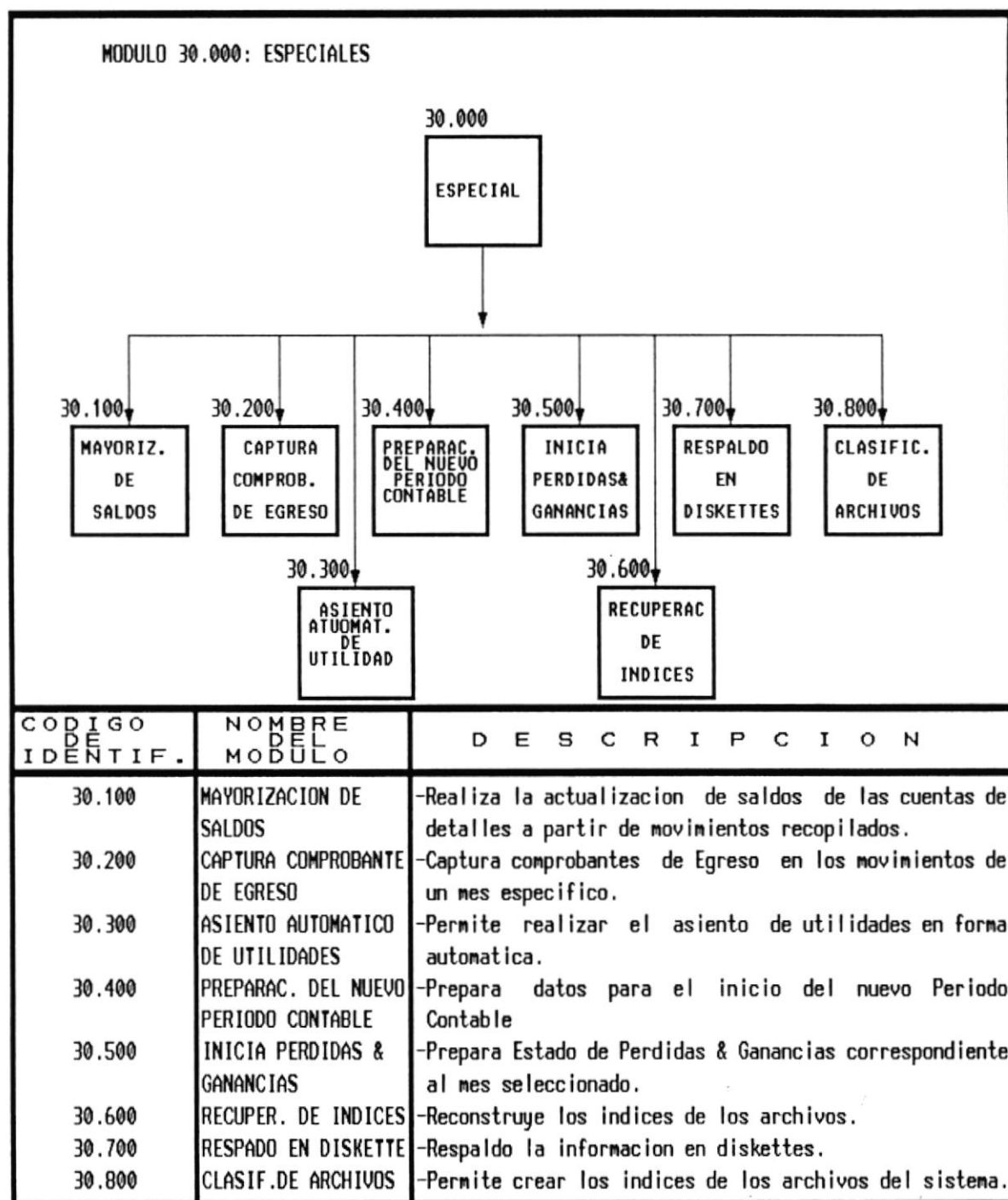
4.1.2. Administración del Sistema



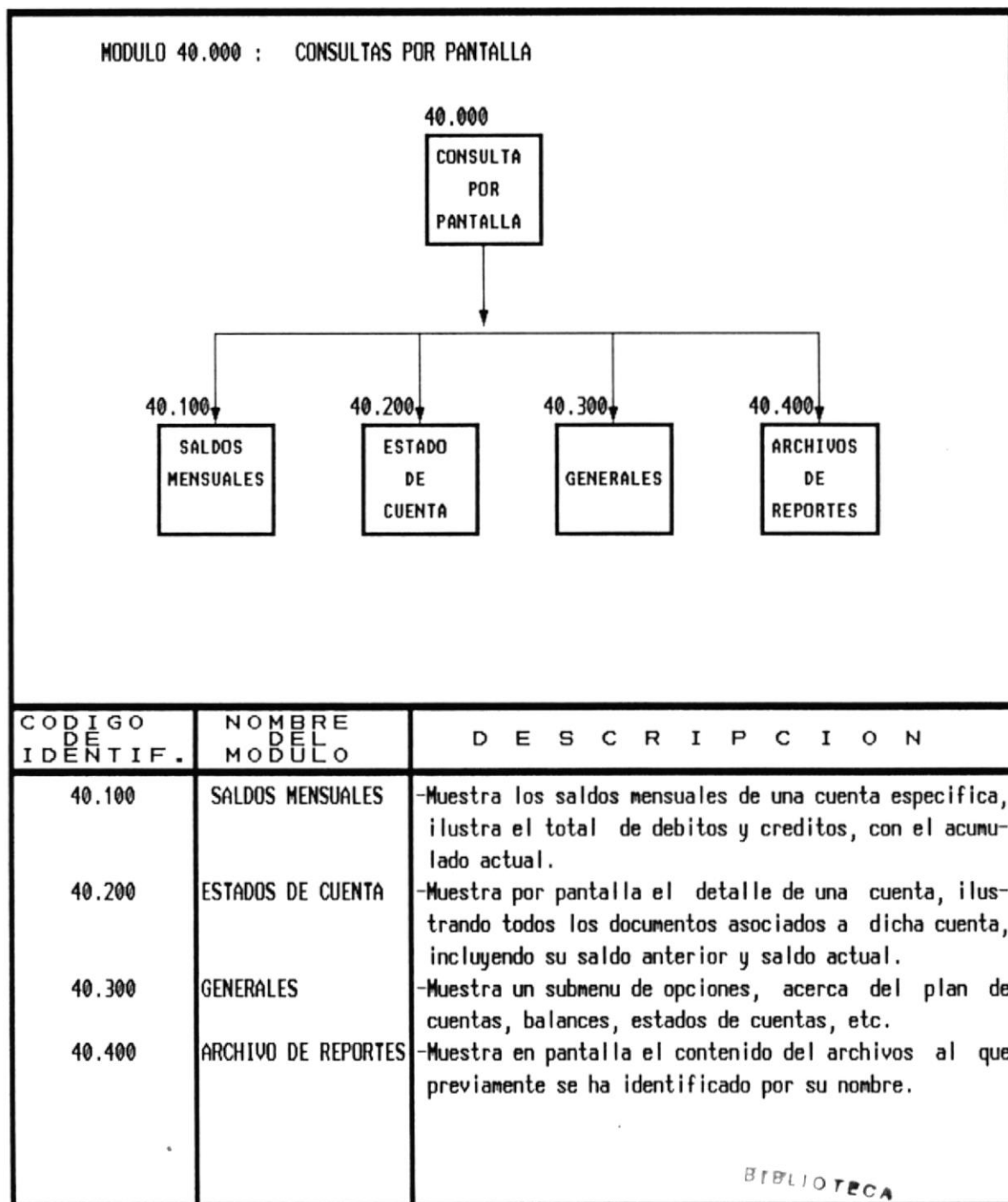
4.1.3. Procesos Diarios



4.1.4. Procesos Especiales



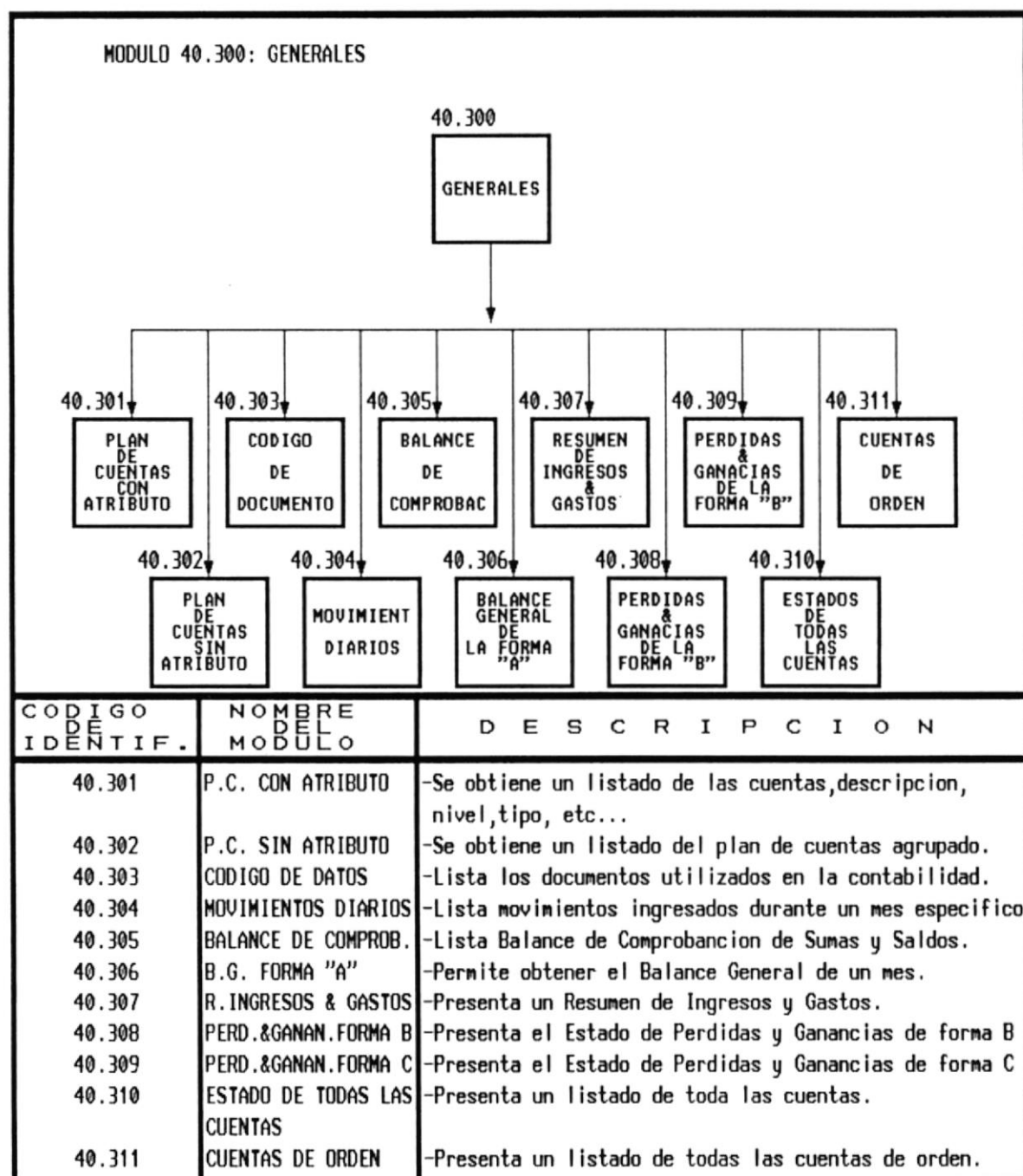
4.1.5. Consultas por Pantalla



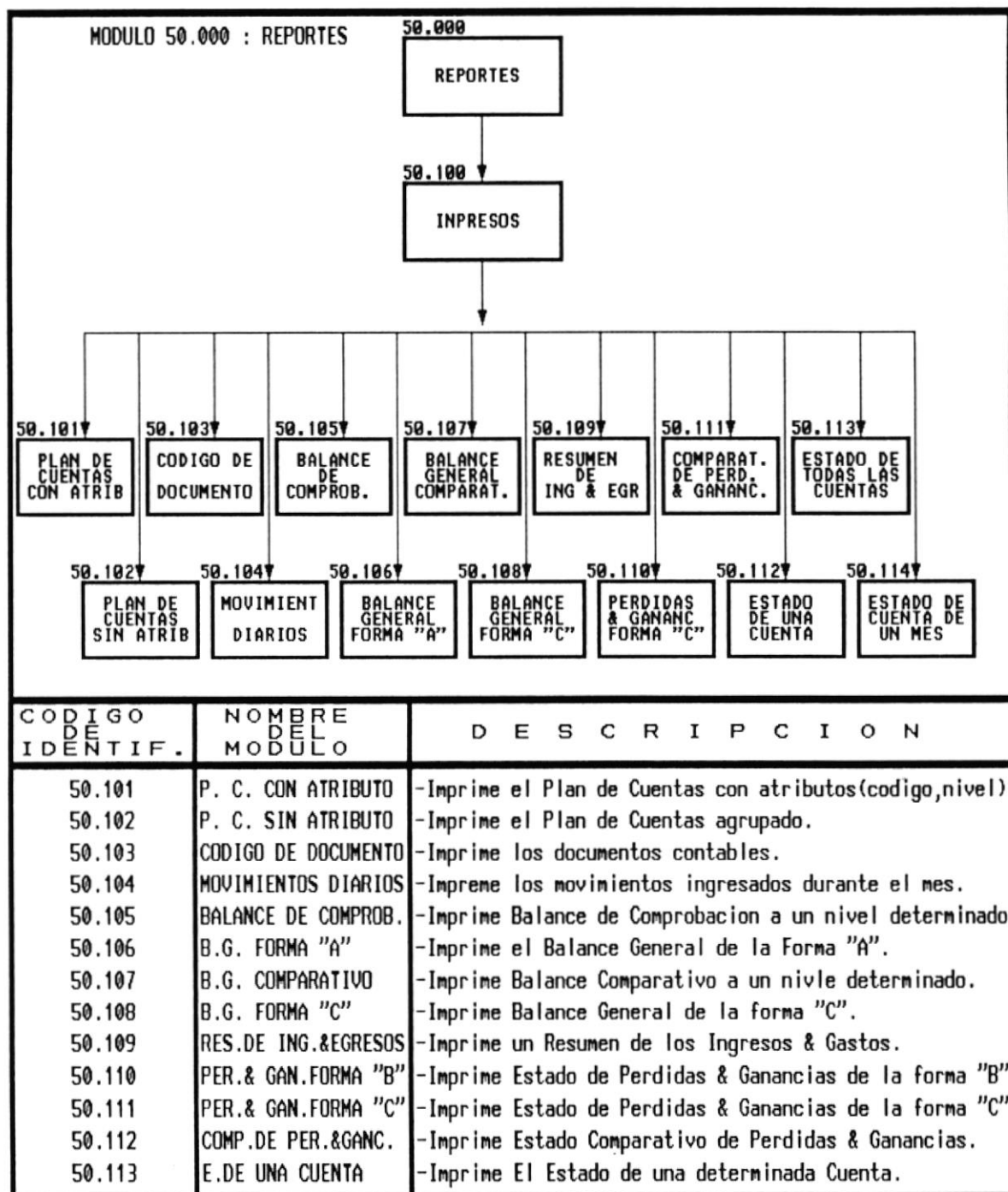
BIBLIOTECA



4.1.5. Consultas por Pantalla



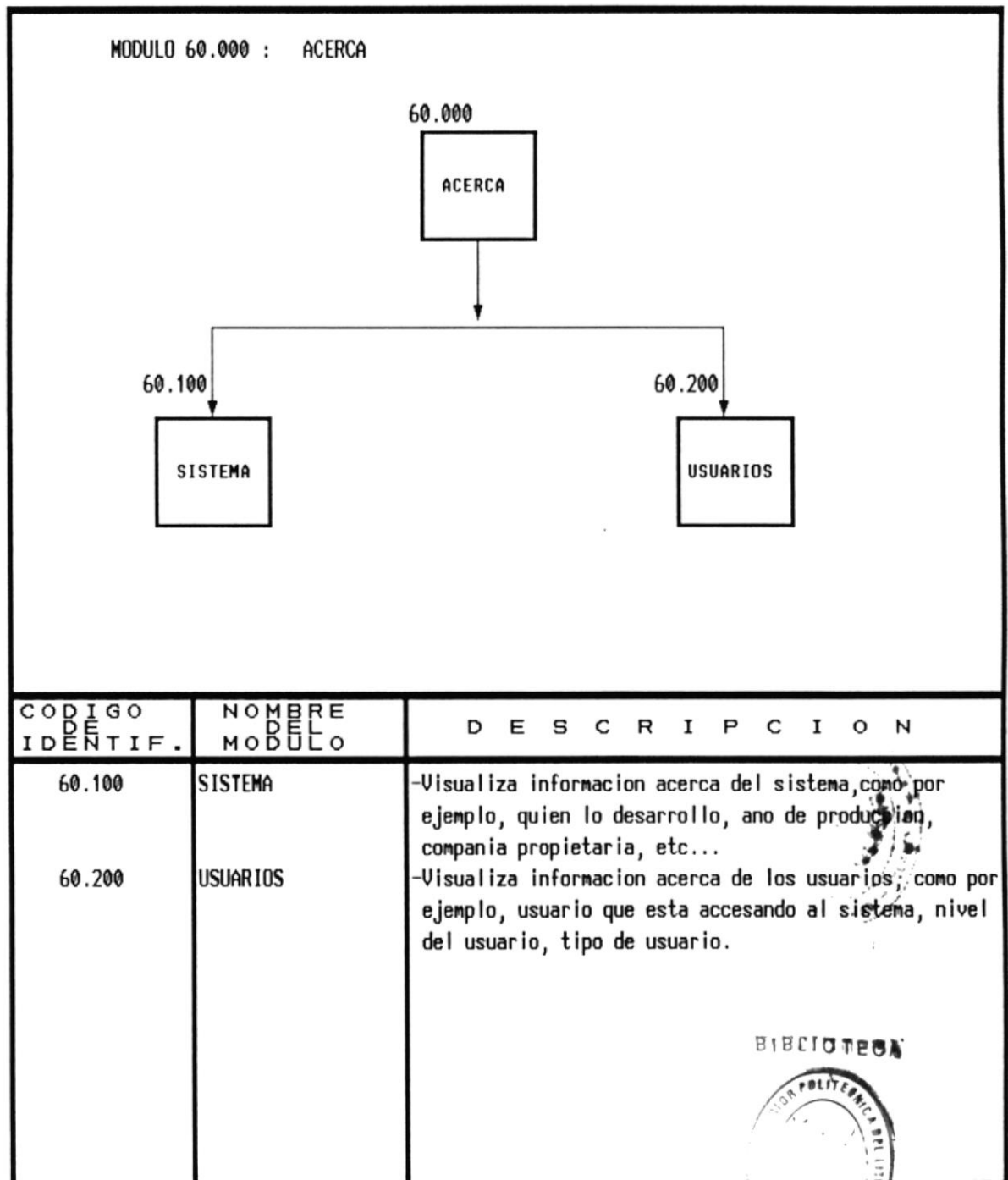
4.1.6. Reportes



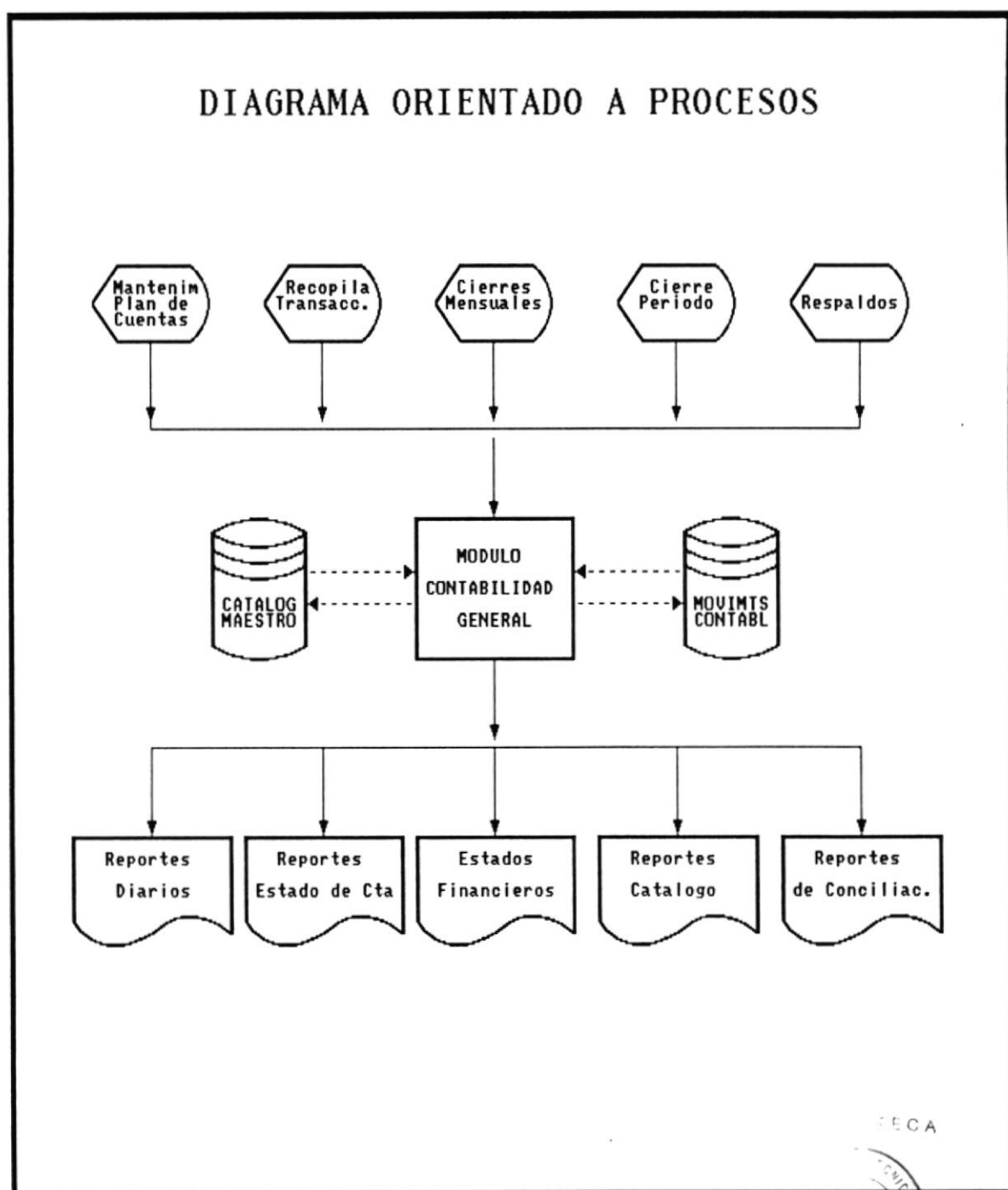
BIBLIOTECA



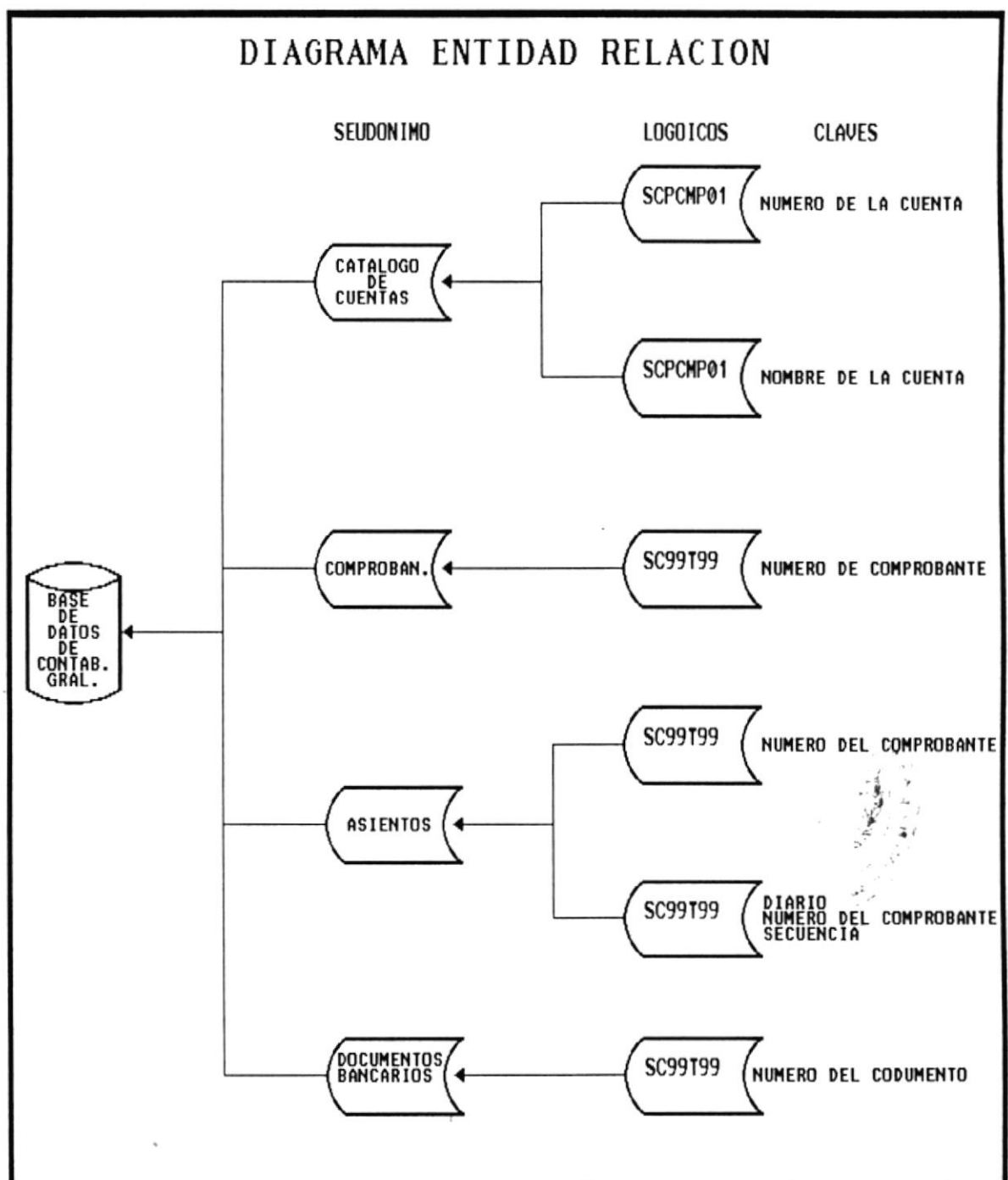
4.1.7. Acerca del Sistema y usuario



4.2. Diagramas Orientados a Procesos



4.3. Diagrama Relación entre Entidades



CAPITULO V

V. DEFINICION DE DATOS

- 5.1. Diccionario de Datos**
- 5.2. Directorio de Tablas de Bases de Datos**
- 5.3. Tablas de Bases de Datos**
 - 5.3.1. Tabla del maestro de Cuentas**
 - 5.3.2. Tabla de Movimientos**
 - 5.3.3. Tabla de Datos del Sistema**
 - 5.3.4. Tabla de Estado de Pérdidas & Ganancias**

BIBLIOTECA



CAPITULO V

DEFINICION DE DATOS

Este capítulo tiene como objetivo principal dar al Administrador la Base de Datos las herramientas necesarias para que comprenda las Estructuras de la Base de Datos, además podrá interpretar la forma como fueron diseñados los nombres de los archivos y sus campos.

Una definición general de todos los campos utilizados, así como la representación de sus valores se presentan en el ***Diccionario de Datos.***

La lista de los archivos utilizados, así como sus índices asociados se presentan en el ***Directorio de Archivos de Datos.***

Por último se presenta la definición de las estructuras de los archivos, con una definición detallada de sus campos.

5.1. Diccionario de Datos.

NOMBRE	DESCRIPCION	MODULO PRINCIPAL	RANGOS DE DATOS
SCDSARGO01	Tipo de Argumento	ADM	Alfanumérico
SCDSARGO02	Secuencia del Argumento	ADM	Numérico
SCDSDESCRI	Descripción Argumento	ADM	Alfanumérico
SCDSNOINI	Número último Documento	ADM	Numérico
SCDSNIVEL	Nivel de Usuario	ADM	Numérico
SCMVDCTO	Tipo de Documento	DIA/REC	Alfanumérico
SCMVNUMERO	Número del Documento	DIA/REC	Numérico
SCMVDPCR	Tipo de Transacción	DIA/REC	Alfanumérico
SCMVCUENTA	Código de Cta.	DIA/REC	Alfanumérico
SCMVVALOR	Valor de la forma	DIA/REC	Numérico
SCMVCHEQUE	Número del Cheque	DIA/REC	Alfanumérico
SCMVFECMOV	Fecha del movimiento	DIA/REC	DDMMAA
SCMVFECDIG	Fecha de Digitación	DIA/REC	DDMMAA
SCMVUSUARIO	Usuario que ingresa	ADM	Alfanumérico
SCPCCUENTA	Código de la Cuenta	ADM/CM	Alfanumérico
SCPCNOMBRE	Descripción Cuenta	ADM/CM	Alfanumérico
SCPNIVEL	Nivel de Cuenta	ADM/CM	Numérico
SCPCCTAGEN	Código Cta. de grupo	ADM/CM	Alfanumérico
SCPCCTABCO	Si es cuenta de Banco	ADM/CM	Alfanumérico
SCPCCTARESUL	Cuenta de Resultado	ADM/CM	Numérico
SCPCFECSAL	Fecha de Saldo	ADM/CM	DDMMAA
SCPCDB99	Débito de Apertura	ADM/CM	Numérico
SCPCCR99	Crédito de Apertura	ADM/CM	Numérico
SCPCDB01	Débito de Enero	ADM/CM	Numérico
SCPCCR01	Crédito de Enero	ADM/CM	Numérico
SCPCDB02	Débito de Febrero	ADM/CM	Numérico
SCPCCR02	Crédito de Febrero	ADM/CM	Numérico
SCPCDB03	Débito de Marzo	ADM/CM	Numérico
SCPCCR03	Crédito de Marzo	ADM/CM	Numérico
SCPCDB04	Débito de Abril	ADM/CM	Numérico
SCPCCR04	Crédito de Abril	ADM/CM	Numérico
SCPCDB05	Débito de Mayo	ADM/CM	Numérico
SCPCCR05	Crédito de Mayo	ADM/CM	Numérico
SCPCCR06	Débito de Junio	ADM/CM	Numérico
SCPCDB06	Crédito de Junio	ADM/CM	Numérico

NOMBRE	DESCRIPCION	MODULO PRINCIPAL	RANGOS DE DATOS
SCPCDB07	Débito de Julio	ADM/CM	Numérico
SCPCCR07	Crédito de Julio	ADM/CM	Numérico
SCPCDB08	Débito de Agosto	ADM/CM	Numérico
SCPCCR08	Crédito de Agosto	ADM/CM	Numérico
SCPCDB09	Débito de Septiembre	ADM/CM	Numérico
SCPCCR09	Crédito de Septiembre	ADM/CM	Numérico
SCPCDB10	Débito de Octubre	ADM/CM	Numérico
SCPCCR10	Crédito de Octubre	ADM/CM	Numérico
SCPCDB11	Débito de Noviembre	ADM/CM	Numérico
SCPCDB11	Crédito de Noviembre	ADM/CM	Numérico
SCPCCR12	Débito de Diciembre	ADM/CM	Numérico
SCPCDB12	Crédito de Diciembre	ADM/CM	Numérico
SCPGSECUEN	Secuencia en Reporte	REP/PG	Numérico
SCPGCUENTA	Código de Cuenta	REP/PG	Numérico
SCPGNOMBRE	Descripción Utilidad	REP/PG	Alfanumérico
SCPGOPERAC	Tipo de Operación	REP/PG	Alfanumérico
SCPGMM01	Saldo Enero del año anterior	REP/PG	Numérico
SCPGMM02	Saldo Febrero del año anterior	REP/PG	Numérico
SCPGMM03	Saldo Marzo del año anterior	REP/PG	Numérico
SCPGMM04	Saldo Abril del año anterior	REP/PG	Numérico
SCPGMM05	Saldo Mayo del año anterior	REP/PG	Numérico
SCPGMM06	Saldo Junio del año anterior	REP/PG	Numérico
SCPGMM07	Saldo Julio del año anterior	REP/PG	Numérico
SCPGMM08	Saldo Agosto del año anterior	REP/PG	Numérico
SCPGMM09	Saldo Septiemb. del año anterior	REP/PG	Numérico
SCPGMM10	Saldo octubre del año anterior	REP/PG	Numérico
SCPGMM11	Saldo Noviembre del año anterior	REP/PG	Numérico
SCPGMM12	Saldo Diciembre del año anterior	REP/PG	Numérico

SIMBOLOGIA

Descipción	Simbologia	
CAMPOS FECHA	DD/MM/AA	Númérico Editado
CAMPOS HORA	HH:MM:SS	Númérico Editado
CAMPOS DE CUENTA	G D U	General Detalle Utilidad
TIPOS DE DOCUEMTOS	E I D F NC ND	Comp.Egresos Ingresos Asiento Diario Factura Nota de Crédito Nota de Débito
DOCUMENTOS DE BANCOS	NC ND CH	Nota de Crédito Nota de Débito Cheque
MODULOS EN DICCIONARIO DE DATOS	ADM DIA ESP CON REP CM PG MAY CUT BG BC MOV SAL CIE	Administración del Sistema Procesos Diarios Procesos Especiales Consultas por Pantalla Reportes Catálogo Maestro Pérdidas & Ganacias Mayorización Cálculo de Utilidad Balance General Balance de Comprobación Movimientos Saldos Cierre

NOMBRE DE TABLA	CODIGO	MODULO FRECUENCIA	CLAVE
MOV.MAYO	SC01TT05	CON/SAL ESP/MAY ESP/PG ESP/CI REP/MOV REP/BC REP/BG REP/PG	SCMVDCTO + SCMVNUM
MOV.JUNIO	SC01TT06	CON/SAL ESP/MAY ESP/PG ESP/CI REP/MOV REP/BC REP/BG REP/PG	SCMVDCTO + SCMVNUM
MOV.JULIO	SC01TT07	CON/SAL ESP/MAY ESP/PG ESP/CI REP/MOV REP/BC REP/BG REP/PG	SCMVDCTO + SCMVNUM
MOV.AGOSTO	SC01TT08	CON/SAL ESP/MAY ESP/PG ESP/CI REP/MOV REP/BC REP/BG REP/PG	SCMVDCTO + SCMVNUM
MOV.SEPTIEMBRE	SC01TT09	CON/SAL ESP/MAY ESP/PG ESP/CI REP/MOV REP/BC REP/BG REP/PG	SCMVDCTO + SCMVNUM

NOMBRE DE TABLA	CODIGO	MODULO FRECUENCIA	CLAVE
MOV.MAYO	SC01TT05	CON/SAL ESP/MAY ESP/PG ESP/CI REP/MOV REP/BC REP/BG REP/PG	SCMVDCTO + SCMVNUM
MOV.JUNIO	SC01TT06	CON/SAL ESP/MAY ESP/PG ESP/CI REP/MOV REP/BC REP/BG REP/PG	SCMVDCTO + SCMVNUM
MOV.JULIO	SC01TT07	CON/SAL ESP/MAY ESP/PG ESP/CI REP/MOV REP/BC REP/BG REP/PG	SCMVDCTO + SCMVNUM
MOV.AGOSTO	SC01TT08	CON/SAL ESP/MAY ESP/PG ESP/CI REP/MOV REP/BC REP/BG REP/PG	SCMVDCTO + SCMVNUM
MOV.SEPTIEMBRE	SC01TT09	CON/SAL ESP/MAY ESP/PG ESP/CI REP/MOV REP/BC REP/BG REP/PG	SCMVDCTO + SCMVNUM



NOMBRE DE TABLA	CODIGO	MODULO FRECUENCIA	CLAVE
MOV.OCTUBRE	SC01TT10	CON/SAL ESP/MAY ESP/PG ESP/CI REP/MOV REP/BC REP/BG REP/PG	SCMVDCTO + SCMVNUM
MOV.MOVIEMBRE	SC01TT11	CON/SAL ESP/MAY ESP/PG ESP/CI REP/MOV REP/BC REP/BG REP/PG	SCMVDCTO + SCMVNUM
MOV.DICIEMBRE	SC01TT12	CON/SAL ESP/MAY ESP/PG ESP/CI REP/MOV REP/BC REP/BG REP/PG	SCMVDCTO + SCMVNUM

5.3. Tablas de Bases de Datos

NOMBRE DE LA TABLA	DESCRIPCION	CODIGO DE IDENTIFIC.
CATALOGO	Catálogo del Plan de Cuentas	SCPCMP01
SISTEMA	Datos del Sistema	SCDSCT01
MOV.ENERO	Transacciones de Enero	SC01TT01
MOV.FEBRERO	Transacciones de Febrero	SC01TT02
MOV.MARZO	Transacciones de Marzo	SC01TT03
MOV.ABRIL	Transacciones de Abril	SC01TT04
MOV.MAYO	Transacciones de Mayo	SC01TT05
MOV.JUNIO	Transacciones de Junio	SC01TT06
MOV.JULIO	Transacciones de Julio	SC01TT07
MOV.AGOSTO	Transacciones de Agosto	SC01TT08
MOV.SEPTIEMBRE	Transacciones de Septiembre	SC01TT09
MOV.OCTUBRE	Transacciones de Octubre	SC01TT10
MOV.NOVIEMBRE	Transacciones de Noviembre	SC01TT11
MOV.DICIEMBRE	Transacciones de Diciembre	SC01TT12
P&G	Secuencia de Rep. P & G	SCPGCT01

Las características de cada una de ellas se menciona en los tópicos siguientes.

5.3.1. Maestro de Cuentas

BIBLIOTECA



PEÑAS

SISTEMA DE CONTABILIDAD

“Banco Ecuatoriano de la Vivienda”

ARCHIVO SCPCMP01	DESCRIPCION: Identifica Elementos del plan de Cuentas	DISPOSITIVO Disco	CLAVE SPCCUENTA
CREACION 01/07/96	ACCESO RANDOM SEC POR CLAVE	ORGANIZACION INDEXADO	LONG.REG. 140

#	CAMPO	Tp	Lg	Dc	Descripción
1	SCPCCUENTA	C	17		Código de la cuenta
2	SCPNOMBRE	C	40		Descripción de la cuenta
3	SCPTIPOCTA	C	1		Tipo de la Cuenta
4	SCPNIVEL	N	1		Nivel de la cuenta
5	SCPCCTAGEN	C	17		Código de la cuenta general o de grupo
6	SCPCCTABCO	C	1		Identifica si la cuenta es de Banco
7	SCPCTARESU	C	17		Código de la cuenta
8	SCPCFECSAL	D	8		Fecha de última actualización del saldo
9	SCPCDB99	N	13	2	Débito de Apertura
10	SCPCCR99	N	13	2	Crédito de Apertura
11	SCPCDB01	N	13	2	Débito de Enero
12	SCPCCR01	N	13	2	Crédito de Enero
13	SCPCDB02	N	13	2	Débito de Febrero
14	SCPCCR02	N	13	2	Crédito de Febrero
15	SCPCDB03	N	13	2	Débito de Marzo
16	SCPCCR03	N	13	2	Crédito de Marzo
17	SCPCDB04	N	13	2	Débito de Abril
18	SCPCCR04	N	13	2	Crédito de Abril
19	SCPCDB05	N	13	2	Débito de Mayo

OBSERVACION: Campo a partir del 10 identifican Débito/Crédito de cada mes con las definiciones siguientes:

DDMM CRMM Donde MM es el número para los meses.

SISTEMA DE CONTABILIDAD

“Banco Ecuatoriano de la Vivienda”

ARCHIVO SCPCMP01		DESCRIPCION: Identifica Elementos del plan de Cuentas			DISPOSITIVO Disco	CLAVE SPCCUENTA
CREACION 01/07/96		ACCESO RANDOM SEC POR CLAVE			ORGANIZACION INDEXADO	LONG.REG. 140
#	CAMPO	Tp	Lg	Dc	Descripción	
20	SCPCCR05	N	13	2	Crédito de Mayo	
21	SCPCDB06	N	13	2	Débito de Junio	
22	SCPCCR06	N	13	2	Crédito de Junio	
23	SCPCDB07	N	13	2	Débito de Julio	
24	SCPCCR07	N	13	2	Crédito de Julio	
25	SCPCDB08	N	13	2	Débito de Agosto	
26	SCPCCR08	N	13	2	Crédito de Agosto	
27	SCPCDB09	N	13	2	Débito de Septiembre	
28	SCPCCR09	N	13	2	Crédito de Septiembre	
29	SCPCDB10	N	13	2	Débito de Octubre	
30	SCPCCR10	N	13	2	Crédito de Octubre	
31	SCPCDB11	N	13	2	Débito de Noviembre	
32	SCPCCR11	N	13	2	Crédito de Noviembre	
33	SCPCDB12	N	13	2	Débito de Diciembre	
34	SCPCCR12	N	13	2	Crédito de Diciembre	
OBSERVACION:						

5.3.2. Tablas de Movimientos Contables

SISTEMA DE CONTABILIDAD					
"Banco Ecuatoriano de la Vivienda"					
ARCHIVO SCMOVT01		DESCRIPCION: Registra las transacciones contables de ENERO.		DISPOSITIVO Disco	
CREACION 01/07/96		ACCESO RANDOM SEC. POR CLAVE		ORGANIZACION INDEXADO	
				CLAVE SCMOVDCTO + SCMOVNUM	
				LONG.REG. 122	
#	Campo	Tp	Lg	Dc	Descripción
1	SCMVDCTO	C	1		Identificador del Documento.
2	SCMVNUM	N	6		Número del documento.
3	SCMVDPCR	C	1		Tipo de Transaccion Deudora o Acreedora.
4	SCMVCUENTA	C	12		Código de la Cuenta.
5	SCMVVALOR	N	15	2	Valor de la transacción en sucres.
6	SCMVDTOBCO	C	2		Documento del banco.
7	SCMVCHEQUE	N	7		Número del cheque.
8	SCMVCONCTO	C	50		Concepto del cheque.
9	SCMVHORA	C	8		Hora de la transacción.
10	SCMVFECMOV	D	8		Fecha del movimiento.
11	SCMVFEEDIG	D	8		Fecha en que se ingresó la transacción.
12	SCMVUSUARIO	C	4		Usuario que ingresó la transacción.
13					
14					
15					
16					
17					
18					
19					
OBSERVACION:					

BIBLIOTECA



SISTEMA DE CONTABILIDAD

“Banco Ecuatoriano de la Vivienda”

ARCHIVO SCMOVT02		DESCRIPCION: Registra las transacciones contables de FEBRERO.			DISPOSITIVO Disco		CLAVE SCMOVDCTO + SCMOVNUM	
CREACION 01/07/96		ACCESO RANDOM SEC POR CLAVE			ORGANIZACION INDEXADO		LONG. REG 122	
#	Campo	Tp	Lg	Dc	Descripción			
1	SCMVDCTO	C	1		Identificador del Documento.			
2	SCMVNUM	N	6		Número del documento.			
3	SCMVDPCR	C	1		Tipo de Transaccion Deudora o Acreedora.			
4	SCMVCUENTA	C	12		Código de la Cuenta.			
5	SCMVVALOR	N	15	2	Valor de la transacción en sucres.			
6	SCMVDTOBCO	C	2		Documento del banco.			
7	SCMVCHQUE	N	7		Número del cheque.			
8	SCMVCONCTO	C	50		Concepto del cheque.			
9	SCMVHORA	C	8		Hora de la transacción.			
10	SCMVFECMOV	D	8		Fecha del movimiento.			
11	SCMVFEEDIG	D	8		Fecha en que se ingresó la transacción.			
12	SCMVUSUARIO	C	4		Usuario que ingresó la transacción.			
13								
14								
15								
16								
17								
18								
19								
OBSERVACION:								

SISTEMA DE CONTABILIDAD

“Banco Ecuatoriano de la Vivienda”

ARCHIVO SCMOVT03		DESCRIPCION: Registra las transacciones contables de MARZO.			DISPOSITIVO Disco	CLAVE SCMOVDCTO + SCMOVNUM
CREACION 01/07/96		ACCESO RANDOM SEC POR CLAVE			ORGANIZACION INDEXADO	LONG.REG. 122
#	Campo	Tp	Lg	Dc	Descripción	
1	SCMVDCTO	C	1		Identificador del Documento.	
2	SCMVNUM	N	6		Número del documento.	
3	SCMVDPCR	C	1		Tipo de Transaccion Deudora o Acreedora.	
4	SCMVCUENTA	C	12		Código de la Cuenta.	
5	SCMVVALOR	N	15	2	Valor de la transacción en sucres.	
6	SCMVDTOBCO	C	2		Documento del banco.	
7	SCMVCHEQUE	N	7		Número del cheque.	
8	SCMVCONCTO	C	50		Concepto del cheque.	
9	SCMVHORA	C	8		Hora de la transacción.	
10	SCMVFECMOV	D	8		Fecha del movimiento.	
11	SCMVFEEDIG	D	8		Fecha en que se ingresó la transacción.	
12	SCMVUSUARIO	C	4		Usuario que ingresó la transacción.	
13						
14						
15						
16						
17						
18						
19						
OBSERVACION:						



SISTEMA DE CONTABILIDAD

“Banco Ecuatoriano de la Vivienda”

ARCHIVO SCMOVT04		DESCRIPCION: Registra las transacciones contables de ABRIL.			DISPOSITIVO Disco	CLAVE SCMOVDCTO + SCMOVNUM
CREACION 01/07/96		ACCESO RANDOM SEC POR CLAVE			ORGANIZACION INDEXADO	LONG.REG 122
#	Campo	Tp	Lg	Dc	Descripción	
1	SCMVDCTO	C	1		Identificador del Documento.	
2	SCMVNUM	N	6		Número del documento.	
3	SCMVDPCR	C	1		Tipo de Transaccion Deudora o Acreedora.	
4	SCMVCUENTA	C	12		Código de la Cuenta.	
5	SCMVVALOR	N	15	2	Valor de la transacción en sucres.	
6	SCMVDTBOCO	C	2		Documento del banco.	
7	SCMVCHEQUE	N	7		Número del cheque.	
8	SCMVCONCTO	C	50		Concepto del cheque.	
9	SCMVHORA	C	8		Hora de la transacción.	
10	SCMVFECMOV	D	8		Fecha del movimiento.	
11	SCMVFEEDIG	D	8		Fecha en que se ingresó la transacción.	
12	SCMVUSUARIO	C	4		Usuario que ingresó la transacción.	
13						
14						
15						
16						
17						
18						
19						
OBSERVACION:						

SISTEMA DE CONTABILIDAD

"Banco Ecuatoriano de la Vivienda"

ARCHIVO SCMOVT05		DESCRIPCION: Registra las transacciones contables de MAYO.			DISPOSITIVO Disco	CLAVE SCMOVDCTO + SCMOVNUM
CREACION 01/07/96		ACCESO RANDOM SEC POR CLAVE			ORGANIZACION INDEXADO	LONG.REG 122
#	Campo	Tp	Lg	Dc	Descripción	
1	SCMVDCTO	C	1		Identificador del Documento.	
2	SCMVNUM	N	6		Número del documento.	
3	SCMVDBCR	C	1		Tipo de Transaccion Deudora o Acreedora.	
4	SCMVCUENTA	C	12		Código de la Cuenta.	
5	SCMVVALOR	N	15	2	Valor de la transacción en sucres.	
6	SCMVDTOBCO	C	2		Documento del banco.	
7	SCMVCHIQUE	N	7		Número del cheque.	
8	SCMVCONCTO	C	50		Concepto del cheque.	
9	SCMVHORA	C	8		Hora de la transacción.	
10	SCMVFECMOV	D	8		Fecha del movimiento.	
11	SCMVFEEDIG	D	8		Fecha en que se ingresó la transacción.	
12	SCMVUSUARIO	C	4		Usuario que ingresó la transacción.	
13						
14						
15						
16						
17						
18						
19						
OBSERVACION:						

BIBLIOTECA



SISTEMA DE CONTABILIDAD

“Banco Ecuatoriano de la Vivienda”

ARCHIVO SCMOVT06		DESCRIPCION: Registra las transacciones contables de JUNIO.			DISPOSITIVO Disco	CLAVE SCMOVDCTO + SCMOVNUM
CREACION 01/07/96		ACCESO RANDOM SEC POR CLAVE			ORGANIZACION INDEXADO	LONG.REG 122
#	Campo	Tp	Lg	Dc	Descripción	
1	SCMVDCTO	C	1		Identificador del Documento.	
2	SCMVNUM	N	6		Número del documento.	
3	SCMVDDBCR	C	1		Tipo de Transaccion Deudora o Acreedora.	
4	SCMVCUENTA	C	12		Código de la Cuenta.	
5	SCMVVALOR	N	15	2	Valor de la transacción en sucres.	
6	SCMVDTOBCO	C	2		Documento del banco.	
7	SCMVCHEQUE	N	7		Número del cheque.	
8	SCMVCONCTO	C	50		Concepto del cheque.	
9	SCMVHORA	C	8		Hora de la transacción.	
10	SCMVFECCMOV	D	8		Fecha del movimiento.	
11	SCMVFECDIG	D	8		Fecha en que se ingresó la transacción.	
12	SCMVUSUARIO	C	4		Usuario que ingresó la transacción.	
13						
14						
15						
16						
17						
18						
19						
OBSERVACION:						

SISTEMA DE CONTABILIDAD

“Banco Ecuatoriano de la Vivienda”

ARCHIVO SCMOVT07		DESCRIPCION: Registra las transacciones contables de JULIO.			DISPOSITIVO Disco		CLAVE SCMOVDCTO + SCMOVNUM	
CREACION 01/07/96		ACCESO RANDOM SEC POR CLAVE			ORGANIZACION INDEXADO		LONG.REG 122	
#	Campo	Tp	Lg	Dc	Descripción			
1	SCMVDCTO	C	1		Identificador del Documento.			
2	SCMVNUM	N	6		Número del documento.			
3	SCMVDPCR	C	1		Tipo de Transaccion Deudora o Acreedora.			
4	SCMVCUENTA	C	12		Código de la Cuenta.			
5	SCMVVALOR	N	15	2	Valor de la transacción en sures.			
6	SCMVDTOBCO	C	2		Documento del banco.			
7	SCMVCHEQUE	N	7		Número del cheque.			
8	SCMVCONCTO	C	50		Concepto del cheque.			
9	SCMVHORA	C	8		Hora de la transacción.			
10	SCMVFECMOV	D	8		Fecha del movimiento.			
11	SCMVFEEDIG	D	8		Fecha en que se ingresó la transacción.			
12	SCMVUSUARIO	C	4		Usuario que ingresó la transacción.			
13								
14								
15								
16								
17								
18								
19								
OBSERVACION:								

SISTEMA DE CONTABILIDAD “Banco Ecuatoriano de la Vivienda”					
ARCHIVO SCMOVT09	DESCRIPCION: Registra las transacciones contables de SEPTIEMB.	DISPOSITIVO Disco	CLAVE SCMOVDCTO + SCMOVNUM		
CREACION 01/07/96	ACCESO RANDOM SEC POR CLAVE	ORGANIZACION INDEXADO	LONG.REG 122		
#	Campo	Tp	Lg	Dc	Descripción
1	SCMVDCTO	C	1		Identificador del Documento.
2	SCMVNUM	N	6		Número del documento.
3	SCMVDBCR	C	1		Tipo de Transaccion Deudora o Acreedora.
4	SCMVCUENTA	C	12		Código de la Cuenta.
5	SCMVVALOR	N	15	2	Valor de la transacción en sucres.
6	SCMVDTOBCO	C	2		Documento del banco.
7	SCMVCHEQUE	N	7		Número del cheque.
8	SCMVCONCTO	C	50		Concepto del cheque.
9	SCMVHORA	C	8		Hora de la transacción.
10	SCMVFECMOV	D	8		Fecha del movimiento.
11	SCMVFEEDIG	D	8		Fecha en que se ingresó la transacción.
12	SCMVUSUARIO	C	4		Usuario que ingresó la transacción.
13					
14					
15					
16					
17					
18					
19					
OBSERVACION: 					

BIBLIOTECA



SISTEMA DE CONTABILIDAD

"Banco Ecuatoriano de la Vivienda"

ARCHIVO SCMOVT10		DESCRIPCION: Registra las transacciones contables de OCTUBRE.			DISPOSITIVO Disco		CLAVE SCMOVDCTO + SCMOVNUM	
CREACION 01/07/96		ACCESO RANDOM SEC POR CLAVE			ORGANIZACION INDEXADO		LONG.REG 122	
#	Campo	Tp	Lg	Dc	Descripción			
1	SCMVDCTO	C	1		Identificador del Documento.			
2	SCMVNUM	N	6		Número del documento.			
3	SCMVDPCR	C	1		Tipo de Transaccion Deudora o Acreedora.			
4	SCMVCUENTA	C	12		Código de la Cuenta.			
5	SCMVVALOR	N	15	2	Valor de la transacción en sucres.			
6	SCMVDTOBCO	C	2		Documento del banco.			
7	SCMVCHEQUE	N	7		Número del cheque.			
8	SCMVCONCTO	C	50		Concepto del cheque.			
9	SCMVHORA	C	8		Hora de la transacción.			
10	SCMVFECMOV	D	8		Fecha del movimiento.			
11	SCMVFEEDIG	D	8		Fecha en que se ingresó la transacción.			
12	SCMVUSUARIO	C	4		Usuario que ingresó la transacción.			
13								
14								
15								
16								
17								
18								
19								
OBSERVACION:								

SISTEMA DE CONTABILIDAD

"Banco Ecuatoriano de la Vivienda"

ARCHIVO SCMOVT11		DESCRIPCION: Registra las transacciones contables de NOVIEMB.			DISPOSITIVO Disco	CLAVE SCMOVDCTO + SCMOVNUM
CREACION 01/07/96		ACCESO RANDOM SEC POR CLAVE			ORGANIZACION INDEXADO	LONG.REG 122
#	Campo	Tp	Lg	Dc	Descripción	
1	SCMVDCTO	C	1		Identificador del Documento.	
2	SCMVNUM	N	6		Número del documento.	
3	SCMVDBCR	C	1		Tipo de Transaccion Deudora o Acreedora.	
4	SCMVCUENTA	C	12		Código de la Cuenta.	
5	SCMVVALOR	N	15	2	Valor de la transacción en sucres.	
6	SCMVDTOBCO	C	2		Documento del banco.	
7	SCMVCHEQUE	N	7		Número del cheque.	
8	SCMVCONCTO	C	50		Concepto del cheque.	
9	SCMVHORA	C	8		Hora de la transacción.	
10	SCMVFECMOV	D	8		Fecha del movimiento.	
11	SCMVFEEDIG	D	8		Fecha en que se ingresó la transacción.	
12	SCMVUSUARIO	C	4		Usuario que ingresó la transacción.	
13						
14						
15						
16						
17						
18						
19						
OBSERVACION:						



SISTEMA DE CONTABILIDAD

“Banco Ecuatoriano de la Vivienda”

ARCHIVO SCMOVT12		DESCRIPCION: Registra las transacciones contables de DICIEMBRE.			DISPOSITIVO Disco	CLAVE SCMOVDCTO + SCMOVNUM
CREACION 01/07/96		ACCESO RANDOM SEC POR CLAVE			ORGANIZACION INDEXADO	LONG.REG 122
#	Campo	Tp	Lg	Dc	Descripción	
1	SCMVDCTO	C	1		Identificador del Documento.	
2	SCMVNUM	N	6		Número del documento.	
3	SCMVDBCR	C	1		Tipo de Transaccion Deudora o Acreedora.	
4	SCMVCUENTA	C	12		Código de la Cuenta.	
5	SCMVVALOR	N	15	2	Valor de la transacción en sures.	
6	SCMVDTOBCO	C	2		Documento del banco.	
7	SCMVCHEQUE	N	7		Número del cheque.	
8	SCMVCONCTO	C	50		Concepto del cheque.	
9	SCMVHORA	C	8		Hora de la transacción.	
10	SCMVFECMOV	D	8		Fecha del movimiento.	
11	SCMVFEEDIG	D	8		Fecha en que se ingresó la transacción.	
12	SCMVUSUARIO	C	4		Usuario que ingresó la transacción.	
13						
14						
15						
16						
17						
18						
19						
OBSERVACION:						

BIBLIOTECA



FERNAS

5.3.3. Tablas de Datos del Sistema

SISTEMA DE CONTABILIDAD					
"Banco Ecuatoriano de la Vivienda"					
ARCHIVO SCPCMP01		DESCRIPCION: Identifica documentos de usuario y constantes del sistema.		DISPOSITIVO Disco	
CREACION 01/07/96		ACCESO RANDOM SEC POR CLAVE		ORGANIZACION INDEXADO	
				CLAVE SCDSARG01 + SCDSARG02	
				LONG.REG 55	
#	Campos	Tp	Lg	Dc	Descripción
1	SCDSARG01	C	1		Tipo de argumento. Z:Clave usr, T:Documentos.
2	SCDSARG02	C	7		Secuencial del argumento de búsqueda.
3	SCDSDESCRI	C	40		Descripción del argumento.
4	SCDSNOINI	N	6		Número del último documento registrado.
5	SCDSNIVEL	N	1		Nivel de seguridad para argumentos de usuarios.
6					
7					
8					
9					
10					
11					
12					
13					
14					
15					
16					
17					
18					
19					
OBSERVACION:					

EID-1156A



5.3.4. Tablas de Estado de Pérdidas & Ganancias

SISTEMA DE CONTABILIDAD “Banco Ecuatoriano de la Vivienda”					
ARCHIVO	DESCRIPCION:	DISPOSITIVO	CLAVE		
SCPGP01	Identifica secuencia para el Estado de Pérdidas & Ganancias.	Disco	SCPGSECUEN		
CREACION	ACCESO	ORGANIZACION	LONG.REG		
01/07/96	RANDOM SEC POR CLAVE	DEXADO	226		

#	Campos	Tp	Lg	Dc	Descripción
1	SCPGSECUEN	N	3		Secuencia de la cuenta a imprimir.
2	SCPGCUENTA	C	12		Código de la cuenta de resultado.
3	SCPGNOMBRE	C	30		Descripción del Tipo de Utilidad
4	SCPGOPERAC	C	1		Signo de la operación.
5	SCPGMM01	N	15	2	Saldo del mes de Enero del periodo anterior.
6	SCPGMM02	N	15	2	Saldo del mes de Febr. del periodo anterior.
7	SCPGMM03	N	15	2	Saldo del mes de Marzo del periodo anterior.
8	SCPGMM04	N	15	2	Saldo del mes de Abril del periodo anterior.
9	SCPGMM05	N	15	2	Saldo del mes de Mayo del periodo anterior.
10	SCPGMM06	N	15	2	Saldo del mes de Junio del periodo anterior.
11	SCPGMM07	N	15	2	Saldo del mes de Julio del periodo anterior.
12	SCPGMM08	N	15	2	Saldo del mes de Agost. del periodo anterior.
13	SCPGMM09	N	15	2	Saldo del mes de Sept. del periodo anterior.
14	SCPGMM10	N	15	2	Saldo del mes de Octub. del periodo anterior.
15	SCPGMM11	N	15	2	Saldo del mes de Nov. del periodo anterior.
16	SCPGMM12	N	15	2	Saldo del mes de Dic. del periodo anterior.
17					
18					
19					

OBSERVACION:

BIBLIOTECÁ



CAPITULO VI

DEFINICION DE ENTRADAS Y SALIDAS

6.1. Descripción del Menú Principal

6.1.1. Menú de Administración del Sistema

6.1.1.1. Mantenimiento Archivo del Sistema

6.1.1.2. Mantenimiento Catálogo de Cuentas

6.1.2. Menú de Procesos Diarios

6.1.2.1. Archivo de Movimientos

6.1.2.2. Movimientos no cuadrados

6.1.3. Menú de Procesos Especiales

6.1.3.1. Mayorización: Actualización de Saldos

6.1.3.2. Captura Comprobante de Egresos

6.1.3.3. Asiento Automático de Utilidades

6.1.3.4. Preparación del Nuevo Periodo

6.1.3.5. Inicia Pérdidas y Ganancias para comparativos

6.1.3.6. Recuperación de Índices

6.1.3.7. Respaldo en Diskettes

6.1.3.8. Clasificación de Archivos

6.1.4. Menú de Consultas

6.1.4.1. Consulta de Saldos Mensuales

6.1.4.2. Consultas de Estados de cuenta

6.1.4.3. Consultas Generales

6.1.4.3.1. Plan de Cuentas con Atributo

6.1.4.3.2. Plan de Cuentas sin Atributo

6.1.4.3.3. Código de Documentos

6.1.4.3.4. Movimientos Diarios

6.1.4.3.5. Balance de Comprobación

6.1.4.3.6. Balance General Forma "A"

6.1.4.3.7. Resumen de Ingresos & Egresos

6.1.4.3.8. Pérdidas y Ganancias

6.1.4.3.9. Pérdidas y Ganancias Forma "C"

6.1.4.3.A. Estado de Todas las Cuentas

6.1.4.3.B. Cuentas de Orden

6.1.5. Reportes

6.1.5.1. Impresos

- 6.1.5.1.1. Plan de Cuentas con Atributo**
- 6.1.5.1.2. Plan de Cuentas sin Atributo**
- 6.1.5.1.3. Código de Documentos**
- 6.1.5.1.4. Movimientos Diarios**
- 6.1.5.1.5. Balance de Comprobación**
- 6.1.5.1.6. Balance General Forma "A"**
- 6.1.5.1.7. Balance General Comparativo**
- 6.1.5.1.8. Balance General Forma "C"**
- 6.1.5.1.9. Resumen de Ingresos & Egresos**
- 6.1.5.1.A. Pérdidas & Ganancias**
- 6.1.5.1.B. Pérdidas & Ganancias Forma "C"**
- 6.1.5.1.C. Comparativo de Pérdidas & Ganancias**
- 6.1.5.1.D. Estado de una Cuenta**
- 6.1.5.1.E. Estado de todas las Cuentas**
- 6.1.5.1.F. Estado de Cuentas de un mes**
- 6.1.5.1.G. Saldos de Bancos Actualizados**
- 6.1.5.1.H. Cuentas de Bancos para Conciliación**
- 6.1.5.1.I. Cuentas de Orden**

6.1.6. Acerca

6.1.6.1. Sistema

6.1.6.2. Usuarios

6.2. Formatos de Reportes.

6.2.1. Plan de Cuentas

6.2.2. Plan de Cuentas con Atributos

6.2.3. Estado de Cuentas

6.2.4. Saldos Mensuales

6.2.5. Estados Financieros

6.2.5.1. Estado de Pérdidas & Ganancias Mensual

6.2.5.2. Balance General Comparativo

6.2.5.3. Estado de Pérdidas & Ganancias Comparativo

6.1. Menú Principal del Sistema

SISTEMA: CONTABILIDAD GENERAL FORMATO GENERAL PARA EL DISEÑO DE PANTALLAS							
TITULO: Menu Principal del Sistema	IDENTIFICACION: SCPI00						
<div style="text-align: center; margin-bottom: 10px;"> 1...+...10...+...20...+...30...+...40...+...50...+...60...+...70...+...80 </div> <div style="border: 1px solid black; padding: 5px; margin-bottom: 10px;"> <div style="display: flex; justify-content: space-between;"> <div> Sistema Financiero Banco Ecuatoriano-Sucursal Mayor </div> <div> 10:15:11 06/01/96 </div> </div> <div style="margin-top: 5px;"> Administracion Procesos Diarios Especiales Consultas Reportes Acerca </div> <div style="border: 1px solid black; padding: 2px; margin-top: 5px;"> Archivo del Sistema Catalogo Maestro </div> </div> <div style="text-align: center; margin-bottom: 10px;"> Ingresar/Eliminar/Consultar Datos del Sistema </div> <div style="text-align: center;"> 1...+...10...+...20...+...30...+...40...+...50...+...60...+...70...+...80 </div>							
<table border="1" style="width: 100%; border-collapse: collapse;"> <thead> <tr> <th style="width: 50%; padding: 5px;"> FRECUENCIA : Diario </th> <th style="width: 50%; padding: 5px;">OBSERVACION</th> </tr> </thead> <tbody> <tr> <td style="padding: 5px;">TAMANO : 80 x 24</td> <td rowspan="3"></td> </tr> <tr> <td style="padding: 5px;">DISTRIBUCION : Horizontal</td> </tr> <tr> <td style="padding: 5px;">PROGRAMA : SCPI00</td> </tr> </tbody> </table>		FRECUENCIA : Diario	OBSERVACION	TAMANO : 80 x 24		DISTRIBUCION : Horizontal	PROGRAMA : SCPI00
FRECUENCIA : Diario	OBSERVACION						
TAMANO : 80 x 24							
DISTRIBUCION : Horizontal							
PROGRAMA : SCPI00							

6.1.1. Administración del Sistema

SISTEMA: CONTABILIDAD GENERAL FORMATO GENERAL PARA EL DISEÑO DE PANTALLAS						
TITULO: Mantenimiento del Sistema	IDENTIFICACION: SCDI200					
<div style="display: flex; justify-content: space-between; margin-bottom: 10px;"> 1...+...10...+...20...+...30...+...40...+...50...+...60...+...70...+...80 </div> <div style="display: flex; justify-content: space-between;"> <div style="width: 60%;"> <p>Sistema Financiero Banco Ecuatoriano-Sucursal Mayor</p> <p>Mantenimiento del Sistema</p> <div style="border: 1px solid black; height: 150px; margin: 10px 0;"></div> <p>Ingresar Actualizar Consulta General Eliminar Finalizar</p> </div> <div style="width: 35%; text-align: right;"> <p>10:15:11 06/01/96</p> </div> </div> <div style="display: flex; justify-content: space-between; margin-top: 10px;"> 1...+...10...+...20...+...30...+...40...+...50...+...60...+...70...+...80 </div>						
<table border="1" style="width: 100%; border-collapse: collapse;"> <tr> <td style="width: 50%; padding: 5px;">FRECUCENCIA : Diario</td> <td rowspan="4" style="width: 50%; padding: 5px; vertical-align: top;">OBSERVACION</td> </tr> <tr> <td style="padding: 5px;">TAMANO : 80 x 24</td> </tr> <tr> <td style="padding: 5px;">DISTRIBUCION : Horizontal</td> </tr> <tr> <td style="padding: 5px;">PROGRAMA : SCDI210</td> </tr> </table>		FRECUCENCIA : Diario	OBSERVACION	TAMANO : 80 x 24	DISTRIBUCION : Horizontal	PROGRAMA : SCDI210
FRECUCENCIA : Diario	OBSERVACION					
TAMANO : 80 x 24						
DISTRIBUCION : Horizontal						
PROGRAMA : SCDI210						

<h1 style="margin: 0;">SISTEMA: CONTABILIDAD GENERAL</h1> <h2 style="margin: 0;">FORMATO GENERAL PARA EL DISEÑO DE PANTALLAS</h2>	
TITULO: Ingreso de Usuarios	IDENTIFICACION: SCDI200

1
2
3
4
5
6
7
8
9
10
11
12
13
14
15
16
17
18
19
20
21
22
23
24
1
2
3
4
5
6
7
8
9
10
11
12
13
14
15
16
17
18
19
20
21
22
23
24

Sistema Financiero
10:15:11

Banco Ecuatoriano-Sucursal Mayor
06/01/96

Mantenimiento del Sistema

Identificacion : [X]
 Codigo : [XXXXXXX]

Concepto: [XXX]
 No. Inicial: [999999]

<< Graba >>
<< Cancele >>

Ingresar
Actualizar
Consulta General
Eliminar
Finalizar

FRECUCENCIA : Diario	OBSERVACION
TAMANO : 80 x 24	
DISTRIBUCION : Horizontal	
PROGRAMA : SCDI210	

BIBLIOTECA



PEÑAS

SISTEMA: CONTABILIDAD GENERAL

FORMATO GENERAL PARA EL DISEÑO DE PANTALLAS

TITULO: Actualizacion de Usuarios

IDENTIFICACION: SCD1200

1...+...10...+...20...+...30...+...40...+...50...+...60...+...70...+...80

1	Sistema Financiero	10:15:11	1
2	Banco Ecuatoriano-Sucursal Mayor	06/01/96	2
3	Mantenimiento del Sistema		3
4	Identificacion : [X]		4
5	Codigo : [XXXXXXX]		5
6			6
7			7
8			8
9			9
10	Concepto: [XX]		10
11	No. Inicial: [999999]		11
12	Nivel de Seguridad: [9]		12
13			13
14			14
15			15
16			16
17	<< Graba >>	<< Cancele >>	17
18			18
19			19
20			20
21	Ingresar	Actualizar	21
22	Consulta General	Eliminar	22
23	Finalizar		23
24			24

1...+...10...+...20...+...30...+...40...+...50...+...60...+...70...+...80

FRECUENCIA : Diario	OBSERVACION
TAMANO : 80 x 24	
DISTRIBUCION : Horizontal	
PROGRAMA : SCD1210	

SISTEMA: CONTABILIDAD GENERAL

FORMATO GENERAL PARA EL DISEÑO DE PANTALLAS

TITULO: Consulta General de Usuarios

IDENTIFICACION: SCDI200

1...+...10...+...20...+...30...+...40...+...50...+...60...+...70...+...80

Item1	Item2	Concepto	No. INICIAL	Nivel de Seg.
Sistema Financiero				
Banco Ecuatoriano-Sucursal Mayor				
10:15:11				
06/01/96				
Mantenimiento del Sistema				
Otros				
Anio y Mes Actuales				
X	XXXXXX	XXXXXXXXXXXXXXXXXXXXXXXXXXXX	999999	9
X	XXXXXX	XXXXXXXXXXXXXXXXXXXXXXXXXXXX	999999	9
Nombre de la Ciudad				
X	XXXXXX	XXXXXXXXXXXXXXXXXXXXXXXXXXXX	999999	9
Razon Social				
X	XXXXXX	XXXXXXXXXXXXXXXXXXXXXXXXXXXX	999999	9
Documentos Contables				
X	XXXXXX	XXXXXXXXXXXXXXXXXXXXXXXXXXXX	999999	9
X	XXXXXX	XXXXXXXXXXXXXXXXXXXXXXXXXXXX	999999	9
<div style="display: flex; justify-content: space-around;"> << Continuar >> << Retroceda >> << Finalice >> </div>				

1...+...10...+...20...+...30...+...40...+...50...+...60...+...70...+...80

FRECUENCIA : Diario	OBSERVACION
TAMANO : 80 x 24	
DISTRIBUCION : Horizontal	
PROGRAMA : SCDI210	



SISTEMA: CONTABILIDAD GENERAL

FORMATO GENERAL PARA EL DISEÑO DE PANTALLAS

TITULO: Eliminacion de Usuarios

IDENTIFICACION: SCD1200

1...+...10...+...20...+...30...+...40...+...50...+...60...+...70...+...80

1	Sistema Financiero	10:15:11	1
2	Banco Ecuatoriano-Sucursal Mayor	06/01/96	2
3	Mantenimiento del Sistema		3
4	Identificacion : [X]		4
5	Codigo : [XXXXXXX]		5
6			6
7			7
8			8
9			9
10			10
11			11
12			12
13			13
14			14
15			15
16			16
17			17
18			18
19			19
20			20
21	Ingresar	Actualizar	21
22	Consulta General	Eliminar	22
23	Finalizar		23
24			24

1...+...10...+...20...+...30...+...40...+...50...+...60...+...70...+...80

FRECUENCIA : Diario	OBSERVACION
TAMANO : 80 x 24	
DISTRIBUCION : Horizontal	
PROGRAMA : SCD1210	

SISTEMA: CONTABILIDAD GENERAL

FORMATO GENERAL PARA EL DISEÑO DE PANTALLAS

TITULO: Eliminacion de Usuarios

IDENTIFICACION: SCD1200

1...+...10...+...20...+...30...+...40...+...50...+...60...+...70...+...80

1	Sistema Financiero	10:15:11	1	
2	Banco Ecuatoriano-Sucursal Mayor	06/01/96	2	
3	Mantenimiento del Sistema		3	
4	Identificacion : [X] Codigo : [XXXXXXX]		4	
5			5	
6			6	
7			7	
8			8	
9			9	
10			10	
11			11	
12			12	
13			13	
14			14	
15			15	
16			16	
17			17	
18			18	
19			19	
20			20	
21			Ingresar Actualizar Consulta General Eliminar Finalizar	21
22				22
23				23
24		24		

1...+...10...+...20...+...30...+...40...+...50...+...60...+...70...+...80

FRECUENCIA : Diario	OBSERVACION
TAMANO : 80 x 24	
DISTRIBUCION : Horizontal	
PROGRAMA : SCD1210	

6.1.2. Menú Procesos Diarios

SISTEMA: CONTABILIDAD GENERAL FORMATO GENERAL PARA EL DISEÑO DE PANTALLAS						
TITULO: Menu Principal del Sistema	IDENTIFICACION: SCDI200					
<div style="display: flex; justify-content: space-between; margin-top: 20px;"> 1...+...10...+...20...+...30...+...40...+...50...+...60...+...70...+...80 </div> <div style="border: 1px solid black; padding: 10px; margin: 10px auto; width: 80%;"> <div style="display: flex; justify-content: space-between; margin-bottom: 10px;"> Sistema Financiero Banco Ecuatoriano-Sucursal Mayor 10:15:11 06/01/96 </div> <div style="display: flex; justify-content: space-between; margin-bottom: 10px;"> Administracion Procesos Diarios Especiales Consultas Reportes Acerca </div> <div style="border: 1px solid black; padding: 5px; margin: 10px auto; width: 60%;"> <p style="margin: 0;">Archivo de Movimientos</p> <p style="margin: 0;">Documentos no cuadrados</p> </div> <div style="margin-top: 20px; text-align: center;"> <p>Recopilacion, Mantenimiento e impresion de dctos. contables</p> </div> </div> <div style="display: flex; justify-content: space-between; margin-top: 20px;"> 1...+...10...+...20...+...30...+...40...+...50...+...60...+...70...+...80 </div>						
<table border="1" style="width: 100%; border-collapse: collapse;"> <tr> <td style="width: 50%; padding: 5px;"> FRECUENCIA : Diario </td> <td rowspan="4" style="width: 50%; padding: 10px; vertical-align: top;"> OBSERVACION </td> </tr> <tr> <td style="padding: 5px;"> TAMANO : 80 x 24 </td> </tr> <tr> <td style="padding: 5px;"> DISTRIBUCION : Horizontal </td> </tr> <tr> <td style="padding: 5px;"> PROGRAMA : SCDI220 </td> </tr> </table>		FRECUENCIA : Diario	OBSERVACION	TAMANO : 80 x 24	DISTRIBUCION : Horizontal	PROGRAMA : SCDI220
FRECUENCIA : Diario	OBSERVACION					
TAMANO : 80 x 24						
DISTRIBUCION : Horizontal						
PROGRAMA : SCDI220						

6.1.2.1. Recopilación de Transacciones

SISTEMA: CONTABILIDAD GENERAL FORMATO GENERAL PARA EL DISEÑO DE PANTALLAS															
TITULO: MOVIMIENTOS DIARIOS	IDENTIFICACION: SCDI200														
<div style="display: flex; justify-content: space-between; margin-bottom: 10px;"> 1...+...10...+...20...+...30...+...40...+...50...+...60...+...70...+...80 </div> <div style="display: flex; align-items: flex-start;"> <div style="width: 15%; text-align: center; font-size: small;"> 1 2 3 4 5 6 7 8 9 10 11 12 13 14 15 16 17 18 19 20 21 22 23 24 </div> <div style="width: 85%; border: 1px solid black; padding: 10px; margin: 5px;"> <div style="display: flex; justify-content: space-between;"> <div> Sistema Financiero Banco Ecuatoriano-Sucursal Mayor </div> <div style="text-align: right;"> 10:15:11 06/01/96 </div> </div> <div style="text-align: center; margin-top: 10px;"> Recopilacion </div> <div style="border: 1px solid black; padding: 10px; margin-top: 20px; width: fit-content; margin-left: auto;"> <div style="text-align: center;"> SELECCIONE EL MES 96 </div> <table style="margin: 0 auto; text-align: center;"> <tr> <td>Enero</td> <td>Julio</td> </tr> <tr> <td>Febrero</td> <td>Agosto</td> </tr> <tr> <td>Marzo</td> <td>Septiembre</td> </tr> <tr> <td>Abril</td> <td>Octubre</td> </tr> <tr> <td>Mayo</td> <td>Noviembre</td> </tr> <tr> <td>Junio</td> <td>Diciembre</td> </tr> <tr> <td colspan="2">** ESCAPE **</td> </tr> </table> </div> </div> <div style="width: 15%; text-align: center; font-size: small;"> 1 2 3 4 5 6 7 8 9 10 11 12 13 14 15 16 17 18 19 20 21 22 23 24 </div> </div> <div style="display: flex; justify-content: space-between; margin-top: 10px;"> 1...+...10...+...20...+...30...+...40...+...50...+...60...+...70...+...80 </div>		Enero	Julio	Febrero	Agosto	Marzo	Septiembre	Abril	Octubre	Mayo	Noviembre	Junio	Diciembre	** ESCAPE **	
Enero	Julio														
Febrero	Agosto														
Marzo	Septiembre														
Abril	Octubre														
Mayo	Noviembre														
Junio	Diciembre														
** ESCAPE **															
<table border="1" style="width: 100%; border-collapse: collapse;"> <tr> <td style="width: 50%; padding: 5px;"> FRECUENCIA : Diario </td> <td rowspan="4" style="width: 50%; padding: 5px; vertical-align: top;"> OBSERVACION </td> </tr> <tr> <td style="padding: 5px;"> TAMANO : 80 x 24 </td> </tr> <tr> <td style="padding: 5px;"> DISTRIBUCION : Horizontal </td> </tr> <tr> <td style="padding: 5px;"> PROGRAMA : SCDI220 </td> </tr> </table>		FRECUENCIA : Diario	OBSERVACION	TAMANO : 80 x 24	DISTRIBUCION : Horizontal	PROGRAMA : SCDI220									
FRECUENCIA : Diario	OBSERVACION														
TAMANO : 80 x 24															
DISTRIBUCION : Horizontal															
PROGRAMA : SCDI220															

SISTEMA: CONTABILIDAD GENERAL

FORMATO GENERAL PARA EL DISEÑO DE PANTALLAS

TÍTULO: INGRESO DE MOVIMIENTOS

IDENTIFICACION: SCD1200

1...+...10...+...20...+...30...+...40...+...50...+...60...+...70...+...80

1	Sistema Financiero	10:15:11	1
2	Banco Ecuatoriano-Sucursal Mayor	06/01/96	2
3	Recopilacion		3
4	Dcto.: [X] No.: [999999] XXXXXXXXXXXXXXXXXXXXXXXXXXXXXXXX Fecha: [mm/dd/aa]		4
5			5
6			6
7			7
8			8
9			9
10			10
11			11
12			12
13			13
14			14
15			15
16			16
17			17
18			18
19			19
20			20
21			21
22			22
23			23
24			24

1...+...10...+...20...+...30...+...40...+...50...+...60...+...70...+...80

FRECUENCIA : Diario	OBSERVACION
TAMANO : 80 x 24	
DISTRIBUCION : Horizontal	
PROGRAMA : SCD1200	

BIBLIOTECA



SISTEMA: CONTABILIDAD GENERAL

FORMATO GENERAL PARA EL DISEÑO DE PANTALLAS

TITULO: INGRESO DE MOVIMIENTOS

IDENTIFICACION: SCDI200

1...+...10...+...20...+...30...+...40...+...50...+...60...+...70...+...80

Sistema Financiero				10:15:11
Banco Ecuatoriano-Sucursal Mayor				06/01/96
Recopilacion				
Dcto.: [X] No.: [999999]		XXXXXXXXXXXXXXXXXXXXXXXXXXXX		Fecha: [mm/dd/aa]
[F09] Imprimir	[F10] Grabar	[F11] Insertar	[F12] Borrar	
NO. CUENTA	Descripcion	Dcto. Bco.	No. Cheque	VALOR
9999999999	XXXXXXXXXXXXXXXXXXXXXXXXXXXX	XX	9999999	999,999,999,999,99
9999999999	XXXXXXXXXXXXXXXXXXXXXXXXXXXX	XX	9999999	999,999,999,999,99
9999999999	XXXXXXXXXXXXXXXXXXXXXXXXXXXX	XX	9999999	999,999,999,999,99
↓	↓	↓	↓	↓
F2: Ayuda de Cuentas				

1...+...10...+...20...+...30...+...40...+...50...+...60...+...70...+...80

FRECUENCIA : Diario	OBSERVACION
TAMANO : 80 x 24	
DISTRIBUCION : Horizontal	
PROGRAMA : SCDI220	



SISTEMA: CONTABILIDAD GENERAL

FORMATO GENERAL PARA EL DISEÑO DE PANTALLAS

TITULO: INGRESO DE MOVIMIENTOS

IDENTIFICACION: SCDI200

1...+...10...+...20...+...30...+...40...+...50...+...60...+...70...+...80

Sistema Financiero				10:15:11
Banco Ecuatoriano-Sucursal Mayor				06/01/96
Recopilacion				
Dcto.: [X] No.: [999999]		XXXXXXXXXXXXXXXXXXXXXXXXXXXX		
		Fecha: [mm/dd/aa]		
[F09] Imprimir	[F10] Grabar	[F11] Insertar	[F12] Borrar	
NO.CUENTA	Descripcion	Dcto.Bco.	No.Cheque	VALOR
9999999999	XXXXXXXXXXXXXXXXXXXXXXXXXXXX	XX	9999999	999,999,999,999,99
9999999999	XXXXXXXXXXXXXXXXXXXXXXXXXXXX	XX	9999999	999,999,999,999,99
9999999999	XXXXXXXXXXXXXXXXXXXXXXXXXXXX	XX	9999999	999,999,999,999,99
↓	↓	↓	↓	↓
F2: Ayuda de Cuentas				

1...+...10...+...20...+...30...+...40...+...50...+...60...+...70...+...80

FRECUENCIA : Diario	OBSERVACION
TAMANO : 80 x 24	
DISTRIBUCION : Horizontal	
PROGRAMA : SCDI220	

BIBLIOTECA



6.1.2.2. Movimientos no Cuadrados

SISTEMA: CONTABILIDAD GENERAL FORMATO GENERAL PARA EL DISEÑO DE PANTALLAS						
TITULO: DOCUMENTOS NO CUADRADOS	IDENTIFICACION: SCDI200					
<div style="display: flex; justify-content: space-between; margin-bottom: 10px;"> 1...+...10...+...20...+...30...+...40...+...50...+...60...+...70...+...80 </div> <div style="border: 1px solid black; padding: 10px; position: relative;"> <div style="position: absolute; left: -20px; top: 0; width: 20px; text-align: center;"> 1 2 3 4 5 6 7 8 9 10 11 12 13 14 15 16 17 18 19 20 21 22 23 24 </div> <div style="position: absolute; right: -20px; top: 0; width: 20px; text-align: center;"> 1 2 3 4 5 6 7 8 9 10 11 12 13 14 15 16 17 18 19 20 21 22 23 24 </div> <div style="display: flex; justify-content: space-between; margin-top: 10px;"> <div style="width: 60%;"> <p>Sistema Financiero Banco Ecuatoriano-Sucursal Mayor</p> <p style="text-align: center;">Reportes</p> <p style="text-align: center;">CORRESPONDIENTES A XXXXXXXXXX</p> </div> <div style="width: 35%; text-align: right;"> <p>10:15:11</p> <p>06/01/96</p> </div> </div> <div style="display: flex; justify-content: space-around; margin-top: 20px;"> Pantalla Impresora Fin </div> </div> <div style="display: flex; justify-content: space-between; margin-top: 10px;"> 1...+...10...+...20...+...30...+...40...+...50...+...60...+...70...+...80 </div>						
<table border="1" style="width: 100%; border-collapse: collapse;"> <tr> <td style="width: 50%; padding: 5px;">FRECUCENCIA : Diario</td> <td rowspan="4" style="width: 50%; padding: 5px; vertical-align: top;">OBSERVACION</td> </tr> <tr> <td style="padding: 5px;">TAMANO : 80 x 24</td> </tr> <tr> <td style="padding: 5px;">DISTRIBUCION : Horizontal</td> </tr> <tr> <td style="padding: 5px;">PROGRAMA : SCDI220</td> </tr> </table>		FRECUCENCIA : Diario	OBSERVACION	TAMANO : 80 x 24	DISTRIBUCION : Horizontal	PROGRAMA : SCDI220
FRECUCENCIA : Diario	OBSERVACION					
TAMANO : 80 x 24						
DISTRIBUCION : Horizontal						
PROGRAMA : SCDI220						

SISTEMA: CONTABILIDAD GENERAL

FORMATO GENERAL PARA EL DISEÑO DE PANTALLAS

TITULO: LISTADO DE DOCUMENTOS NO CUADRADOS

IDENTIFICACION: SCD1200

1...+...10...+...20...+...30...+...40...+...50...+...60...+...70...+...80

1	Sistema Financiero	10:15:11	1
2	Banco Ecuatoriano-Sucursal Mayor	06/01/96	2
3	Reportes		3
4	CORRESPONDIENTES A XXXXXXXXXX		4
5			5
6			6
7			7
8			8
9			9
10	*** POR FAVOR PRENDA LA IMPRESORA ***		10
11			11
12			12
13			13
14			14
15			15
16			16
17			17
18	Confirme Listado Digite S/N.. []		18
19			19
20	Pantalla	Impresora	20
21		Fin	21
22			22
23			23
24			24

1...+...10...+...20...+...30...+...40...+...50...+...60...+...70...+...80

FRECUENCIA : Diario	OBSERVACION
TAMANO : 80 x 24	
DISTRIBUCION : Horizontal	
PROGRAMA : SCD1200	

6.1.3. Menú de Procesos Especiales

SISTEMA: CONTABILIDAD GENERAL FORMATO GENERAL PARA EL DISEÑO DE PANTALLAS						
TITULO: Menu Principal del Sistema	IDENTIFICACION: SCEI300					
<div style="display: flex; justify-content: space-between; margin-bottom: 10px;"> 1...+...10...+...20...+...30...+...40...+...50...+...60...+...70...+...80 </div> <div style="border: 1px solid black; padding: 10px; position: relative;"> <div style="position: absolute; top: 5px; right: 5px; text-align: right;"> 10:15:11 06/01/96 </div> <div style="display: flex; justify-content: space-between; margin-bottom: 10px;"> Sistema Financiero Banco Ecuatoriano-Sucursal Mayor </div> <div style="display: flex; justify-content: space-between; margin-bottom: 10px;"> Administracion Procesos Diarios Especiales Consultas Reportes Acerca </div> <div style="border: 1px solid black; padding: 5px; margin: 10px auto; width: 80%;"> A. Mayorizacion de Saldos B. Captura Comprobante de Egreso C. Asiento Automatico de Utilidades D. Preparacion nuevo Periodo Contable E. Inicia Perdidas & Ganancias para comparativos F. Recuperacion de Indices G. Respaldo en diskette H. Clasificacion de Archivos </div> <div style="text-align: center; margin-top: 10px;"> Actualiza Saldos Mensuales </div> </div> <div style="display: flex; justify-content: space-between; margin-top: 10px;"> 1...+...10...+...20...+...30...+...40...+...50...+...60...+...70...+...80 </div>						
<table border="1" style="width: 100%; border-collapse: collapse;"> <tr> <td style="width: 50%; padding: 5px;"> FRECUENCIA : Diario </td> <td rowspan="4" style="width: 50%; padding: 10px; vertical-align: top;"> OBSERVACION </td> </tr> <tr> <td style="padding: 5px;"> TAMANO : 80 x 24 </td> </tr> <tr> <td style="padding: 5px;"> DISTRIBUCION : Horizontal </td> </tr> <tr> <td style="padding: 5px;"> PROGRAMA : SCEI310 </td> </tr> </table>		FRECUENCIA : Diario	OBSERVACION	TAMANO : 80 x 24	DISTRIBUCION : Horizontal	PROGRAMA : SCEI310
FRECUENCIA : Diario	OBSERVACION					
TAMANO : 80 x 24						
DISTRIBUCION : Horizontal						
PROGRAMA : SCEI310						

BIBLIOTECA



6.1.3.1. Mayorización de Saldos

SISTEMA: CONTABILIDAD GENERAL FORMATO GENERAL PARA EL DISEÑO DE PANTALLAS						
TITULO: Mayorizacion de Saldos	IDENTIFICACION: SCEI300					
<div style="display: flex; justify-content: space-between; margin-bottom: 10px;"> 1...+...10...+...20...+...30...+...40...+...50...+...60...+...70...+...80 </div> <div style="border: 1px solid black; padding: 10px; margin: 0 auto; width: 80%;"> <div style="display: flex; justify-content: space-between; margin-bottom: 10px;"> Sistema Financiero Banco Ecuatoriano-Sucursal Mayor 10:15:11 06/01/96 </div> <div style="border: 1px solid black; padding: 5px; margin: 10px auto; width: 60%; text-align: center;"> ARCHIVOS DE MOVIMIENTOS <div style="display: flex; justify-content: space-between;"> <div style="width: 45%;"> 1.Enero 2.Febrero 3.Marzo 4.Abril 5.Mayo 6.Junio E.Apertura </div> <div style="width: 45%;"> 7.Julio 8.Agosto 9.Septiembre A.Octubre B.Noviembre C.Diciembre F. <ESCAPE> </div> </div> </div> </div> <div style="display: flex; justify-content: space-between; margin-top: 10px;"> 1...+...10...+...20...+...30...+...40...+...50...+...60...+...70...+...80 </div>						
<table border="1" style="width: 100%; border-collapse: collapse;"> <tr> <td style="width: 50%; padding: 5px;">FRECUCENCIA : Diario</td> <td rowspan="4" style="width: 50%; padding: 10px; vertical-align: top;">OBSERVACION</td> </tr> <tr> <td style="padding: 5px;">TAMANO : 80 x 24</td> </tr> <tr> <td style="padding: 5px;">DISTRIBUCION : Horizontal</td> </tr> <tr> <td style="padding: 5px;">PROGRAMA : SCEI310</td> </tr> </table>		FRECUCENCIA : Diario	OBSERVACION	TAMANO : 80 x 24	DISTRIBUCION : Horizontal	PROGRAMA : SCEI310
FRECUCENCIA : Diario	OBSERVACION					
TAMANO : 80 x 24						
DISTRIBUCION : Horizontal						
PROGRAMA : SCEI310						

SISTEMA: CONTABILIDAD GENERAL

FORMATO GENERAL PARA EL DISEÑO DE PANTALLAS

TÍTULO: Mayorización de Saldos

IDENTIFICACION: SCEI300

1...+...10...+...20...+...30...+...40...+...50...+...60...+...70...+...80

1	Sistema Financiero	10:15:11	1
2	Banco Ecuatoriano-Sucursal Mayor	06/01/96	2
3			3
4			4
5			5
6			6
7			7
8			8
9			9
10			10
11			11
12			12
13			13
14			14
15			15
16			16
17			17
18			18
19			19
20			20
21			21
22			22
23			23
24			24

ARCHIVOS DE MOVIMIENTOS

1. Enero	7. Julio
2. Febrero	8. Agosto
3. Marzo	9. Septiembre
4. Abril	A. Octubre
5. Mayo	B. Noviembre
6. Junio	C. Diciembre
E. Apertura	F. <ESCAPE>

Confirma Proceso (S/N) []

1...+...10...+...20...+...30...+...40...+...50...+...60...+...70...+...80

FRECUENCIA : Diario	OBSERVACION
TAMANO : 80 x 24	
DISTRIBUCION : Horizontal	
PROGRAMA : SCEI310	

BIBLIOTECA



SISTEMA: CONTABILIDAD GENERAL

FORMATO GENERAL PARA EL DISEÑO DE PANTALLAS

TÍTULO: Mayorización de Saldos

IDENTIFICACION: SCEI300

1...+...10...+...20...+...30...+...40...+...50...+...60...+...70...+...80

1	Sistema Financiero	10:15:11	1
2	Banco Ecuatoriano-Sucursal Mayor	06/01/96	2
3			3
4			4
5			5
6			6
7			7
8			8
9			9
10			10
11			11
12			12
13			13
14			14
15			15
16			16
17			17
18			18
19			19
20			20
21			21
22			22
23			23
24			24

ARCHIVOS DE MOVIMIENTOS

1. Enero	7. Julio
2. Febrero	8. Agosto
3. Marzo	9. Septiembre
4. Abril	A. Octubre
5. Mayo	B. Noviembre
6. Junio	C. Diciembre
E. Apertura	F. <ESCAPE>

DIGITE FECHA DE SALDO

mm/dd/aa

1...+...10...+...20...+...30...+...40...+...50...+...60...+...70...+...80

FRECUENCIA : Diario	OBSERVACION
TAMANO : 80 x 24	
DISTRIBUCION : Horizontal	
PROGRAMA : SCEI310	

BIBLIOTECA



SISTEMA: CONTABILIDAD GENERAL

FORMATO GENERAL PARA EL DISEÑO DE PANTALLAS

TITULO: Mayorización de Saldos

IDENTIFICACION: SCEI300

1...+...10...+...20...+...30...+...40...+...50...+...60...+...70...+...80

Sistema Financiero
Banco Ecuatoriano-Sucursal Mayor

10:15:11

06/01/96

SE ESTA MAYORIZANDO
—
POR FAVOR ESPERE LA SENAL DE TERMINO

1...+...10...+...20...+...30...+...40...+...50...+...60...+...70...+...80

FRECUENCIA : Diario	OBSERVACION
TAMANO : 80 x 24	
DISTRIBUCION : Horizontal	
PROGRAMA : SCEI310	

6.1.3.2. Captura Comprobante de Egreso

SISTEMA: CONTABILIDAD GENERAL FORMATO GENERAL PARA EL DISEÑO DE PANTALLAS						
TITULO: Captura Comprobante de Egreso	IDENTIFICACION: SCEI300					
<div style="display: flex; justify-content: space-between; margin-bottom: 10px;"> 1...+...10...+...20...+...30...+...40...+...50...+...60...+...70...+...80 </div> <div style="border: 1px solid black; padding: 10px; margin: 0 auto; width: 80%;"> <div style="display: flex; justify-content: space-between; margin-bottom: 10px;"> Sistema Financiero Banco Ecuatoriano-Sucursal Mayor 10:15:11 06/01/96 </div> <div style="border: 1px solid black; padding: 10px; margin: 10px auto; width: 80%;"> <p>Verifique que el diskette con los comprobantes de egresos..... se encuentren en el drive Seleccione correctamente el mes, el sistema en sus primeros pasos elimina cierta informacion que no puede ser sustituida si Ud. selecciono mes de forma incorrecta</p> <p style="text-align: center; margin-top: 20px;">Esta todo correcto?</p> </div> </div> <div style="display: flex; justify-content: space-between; margin-top: 10px;"> 1...+...10...+...20...+...30...+...40...+...50...+...60...+...70...+...80 </div>						
<table border="1" style="width: 100%; border-collapse: collapse;"> <tr> <td style="width: 50%; padding: 5px;">FRECUCENCIA : Diario</td> <td rowspan="4" style="width: 50%; padding: 5px; vertical-align: top;">OBSERVACION</td> </tr> <tr> <td style="padding: 5px;">TAMANO : 80 x 24</td> </tr> <tr> <td style="padding: 5px;">DISTRIBUCION : Horizontal</td> </tr> <tr> <td style="padding: 5px;">PROGRAMA : SCEI320</td> </tr> </table>		FRECUCENCIA : Diario	OBSERVACION	TAMANO : 80 x 24	DISTRIBUCION : Horizontal	PROGRAMA : SCEI320
FRECUCENCIA : Diario	OBSERVACION					
TAMANO : 80 x 24						
DISTRIBUCION : Horizontal						
PROGRAMA : SCEI320						

BIBLIOTECA



SISTEMA: CONTABILIDAD GENERAL

FORMATO GENERAL PARA EL DISEÑO DE PANTALLAS

TITULO: Captura Comprobante de Egreso

IDENTIFICACION: SCEI300

1...+...10...+...20...+...30...+...40...+...50...+...60...+...70...+...80

1	Sistema Financiero	10:15:11	1
2	Banco Ecuatoriano-Sucursal Mayor	06/01/96	2
3			3
4			4
5			5
6			6
7			7
8			8
9			9
10			10
11			11
12			12
13			13
14			14
15			15
16			16
17			17
18			18
19			19
20			20
21			21
22			22
23			23
24			24

SELECCIONE EL MES

96

Enero	Julio
Febrero	Agosto
Marzo	Septiembre
Abril	Octubre
Mayo	Noviembre
Junio	Diciembre

** ESCAPE **

1...+...10...+...20...+...30...+...40...+...50...+...60...+...70...+...80

FRECUENCIA : Diario	OBSERVACION
TAMANO : 80 x 24	
DISTRIBUCION : Horizontal	
PROGRAMA : SCEI320	

SISTEMA: CONTABILIDAD GENERAL

FORMATO GENERAL PARA EL DISEÑO DE PANTALLAS

TÍTULO: Captura Comprobante de Egreso

IDENTIFICACION: SCEI300

1...+...10...+...20...+...30...+...40...+...50...+...60...+...70...+...80

Sistema Financiero
Banco Ecuatoriano-Sucursal Mayor

10:15:11

06/01/96

Selecciono el mes adecuado? []

1...+...10...+...20...+...30...+...40...+...50...+...60...+...70...+...80

FRECUENCIA : Diario

OBSERVACION

TAMANO : 80 x 24

DISTRIBUCION : Horizontal

PROGRAMA : SCEI320

BIBLIOTECA



6.1.3.3. Asiento Automático de Utilidades

SISTEMA: CONTABILIDAD GENERAL FORMATO GENERAL PARA EL DISEÑO DE PANTALLAS						
TITULO: Menu Principal del Sistema	IDENTIFICACION: SCPI00					
<div style="display: flex; justify-content: space-between; margin-bottom: 10px;"> 1...+...10...+...20...+...30...+...40...+...50...+...60...+...70...+...80 </div> <div style="display: flex; justify-content: space-between;"> <div style="width: 40%;"> <p>Sistema Financiero Banco Ecuatoriano-Sucursal Mayor</p> </div> <div style="width: 20%; text-align: right;"> <p>10:15:11 06/01/96</p> </div> </div> <div style="border: 1px solid black; padding: 5px; margin-top: 10px;"> <p>Administracion Procesos Diarios Especiales Consultas Reportes Acerca</p> <div style="border: 1px solid black; padding: 5px; margin-top: 10px;"> <p>A. Mayorizacion de Saldos B. Captura Comprobante de Egreso C. Asiento Automatico de Utilidades D. Preparacion nuevo Periodo Contable E. Inicia Perdidas & Ganancias para comparativos F. Recuperacion de Indices G. Respaldo en diskette H. Clasificacion de Archivos</p> </div> </div> <div style="text-align: center; margin-top: 10px;"> <p>Mayorizar, realizar asiento de Utilidades, Iniciar Periodo</p> </div>						
<div style="display: flex; justify-content: space-between; margin-bottom: 10px;"> 1...+...10...+...20...+...30...+...40...+...50...+...60...+...70...+...80 </div> <table border="1" style="width: 100%; border-collapse: collapse;"> <tr> <td style="width: 50%; padding: 5px;"> <p>FRECUENCIA : Diario</p> </td> <td rowspan="4" style="width: 50%; padding: 5px; vertical-align: top;">OBSERVACION</td> </tr> <tr> <td style="padding: 5px;"> <p>TAMANO : 80 x 24</p> </td> </tr> <tr> <td style="padding: 5px;"> <p>DISTRIBUCION : Horizontal</p> </td> </tr> <tr> <td style="padding: 5px;"> <p>PROGRAMA : SCPI00</p> </td> </tr> </table>		<p>FRECUENCIA : Diario</p>	OBSERVACION	<p>TAMANO : 80 x 24</p>	<p>DISTRIBUCION : Horizontal</p>	<p>PROGRAMA : SCPI00</p>
<p>FRECUENCIA : Diario</p>	OBSERVACION					
<p>TAMANO : 80 x 24</p>						
<p>DISTRIBUCION : Horizontal</p>						
<p>PROGRAMA : SCPI00</p>						

SISTEMA: CONTABILIDAD GENERAL

FORMATO GENERAL PARA EL DISEÑO DE PANTALLAS

TITULO: Asiento Automatico de Utilidades

IDENTIFICACION: SCEI300

1...+...10...+...20...+...30...+...40...+...50...+...60...+...70...+...80

1	Sistema Financiero	10:15:11	1
2	Banco Ecuatoriano-Sucursal Mayor	06/01/96	2
3			3
4			4
5			5
6			6
7			7
8			8
9			9
10			10
11			11
12			12
13			13
14			14
15			15
16			16
17			17
18			18
19			19
20			20
21			21
22			22
23			23
24			24

ARCHIVOS DE MOVIMIENTOS

- | | |
|-------------|---------------|
| 1. Enero | 7. Julio |
| 2. Febrero | 8. Agosto |
| 3. Marzo | 9. Septiembre |
| 4. Abril | A. Octubre |
| 5. Mayo | B. Noviembre |
| 6. Junio | C. Diciembre |
| E. Apertura | F. <ESCAPE> |

1...+...10...+...20...+...30...+...40...+...50...+...60...+...70...+...80

FRECUENCIA : Diario	OBSERVACION
TAMANO : 80 x 24	
DISTRIBUCION : Horizontal	
PROGRAMA : SCEI330	

SISTEMA: CONTABILIDAD GENERAL

FORMATO GENERAL PARA EL DISEÑO DE PANTALLAS

TITULO: Asiento Automatico de Utilidades

IDENTIFICACION: SCEI300

1...+...10...+...20...+...30...+...40...+...50...+...60...+...70...+...80

1	Sistema Financiero	10:15:11	1
2	Banco Ecuatoriano-Sucursal Mayor	06/01/96	2
3			3
4			4
5			5
6			6
7			7
8			8
9			9
10			10
11			11
12			12
13			13
14			14
15			15
16			16
17			17
18			18
19			19
20			20
21			21
22			22
23			23
24			24

ARCHIVOS DE MOVIMIENTOS


1. Enero	7. Julio
2. Febrero	8. Agosto
3. Marzo	9. Septiembre
4. Abril	A. Octubre
5. Mayo	B. Noviembre
6. Junio	C. Diciembre
E. Apertura	F. <ESCAPE>

Confirma Proceso (S/N) []

1...+...10...+...20...+...30...+...40...+...50...+...60...+...70

FRECUENCIA : Diario	OBSERVACION
TAMANO : 80 x 24	
DISTRIBUCION : Horizontal	
PROGRAMA : SCEI300	

6.1.3.4. Preparación del Nuevo Periodo Contable

SISTEMA: CONTABILIDAD GENERAL FORMATO GENERAL PARA EL DISEÑO DE PANTALLAS							
TITULO: Menu Principal del Sistema	IDENTIFICACION: SCPI00						
<div style="display: flex; justify-content: space-between; margin-bottom: 10px;"> 1...+...10...+...20...+...30...+...40...+...50...+...60...+...70...+...80 </div> <div style="display: flex; align-items: flex-start;"> <div style="width: 20px; text-align: center; font-size: small;"> 1 2 3 4 5 6 7 8 9 10 11 12 13 14 15 16 17 18 19 20 21 22 23 24 </div> <div style="border: 1px solid black; padding: 5px; margin: 5px;"> <div style="display: flex; justify-content: space-between;"> Sistema Financiero 10:15:11 </div> <div style="display: flex; justify-content: space-between;"> Banco Ecuatoriano-Sucursal Mayor 06/01/96 </div> <div style="display: flex; justify-content: space-between; margin-top: 5px;"> Administracion Procesos Diarios Especiales Consultas Reportes Acerca </div> <div style="border: 1px solid black; padding: 5px; margin-top: 10px; width: 80%;"> <ul style="list-style-type: none"> A. Mayorizacion de Saldos B. Captura Comprobante de Egreso C. Asiento Automatico de Utilidades D. Preparacion nuevo Periodo Contable E. Inicia Perdidas & Ganancias para comparativos F. Recuperacion de Indices G. Respaldo en diskette H. Clasificacion de Archivos </div> <div style="text-align: right; margin-top: 10px;">  </div> </div> <div style="width: 20px; text-align: center; font-size: small;"> 1 2 3 4 5 6 7 8 9 10 11 12 13 14 15 16 17 18 19 20 21 22 23 24 </div> </div> <div style="text-align: center; margin-top: 10px;"> Prepara datos para inicio de periodo contable </div> <div style="display: flex; justify-content: space-between; margin-top: 10px;"> 1...+...10...+...20...+...30...+...40...+...50...+...60...+...70...+...80 </div>							
<table border="1" style="width: 100%; border-collapse: collapse;"> <thead> <tr> <th style="width: 50%; padding: 5px;">FRECUENCIA : Diario</th> <th style="width: 50%; padding: 5px;">OBSERVACION</th> </tr> </thead> <tbody> <tr> <td style="padding: 5px;">TAMANO : 80 x 24</td> <td rowspan="3"></td> </tr> <tr> <td style="padding: 5px;">DISTRIBUCION : Horizontal</td> </tr> <tr> <td style="padding: 5px;">PROGRAMA : SCPI00</td> </tr> </tbody> </table>		FRECUENCIA : Diario	OBSERVACION	TAMANO : 80 x 24		DISTRIBUCION : Horizontal	PROGRAMA : SCPI00
FRECUENCIA : Diario	OBSERVACION						
TAMANO : 80 x 24							
DISTRIBUCION : Horizontal							
PROGRAMA : SCPI00							

SISTEMA: CONTABILIDAD GENERAL

FORMATO GENERAL PARA EL DISEÑO DE PANTALLAS

TITULO: Preparacion Nuevo Periodo Contable

IDENTIFICACION: SCEI300

1...+...10...+...20...+...30...+...40...+...50...+...60...+...70...+...80

1	Sistema Financiero	10:15:11	1
2	Banco Ecuatoriano-Sucursal Mayor	06/01/96	2
3			3
4			4
5			5
6			6
7			7
8			8
9			9
10			10
11			11
12			12
13			13
14			14
15			15
16			16
17			17
18			18
19			19
20			20
21			21
22			22
23			23
24			24

ESTA COMPLETAMENTE SEGURO (S/N) []

1...+...10...+...20...+...30...+...40...+...50...+...60...+...70...+...80

FRECUENCIA : Diario	OBSERVACION
TAMANO : 80 x 24	
DISTRIBUCION : Horizontal	
PROGRAMA : SCEI340	

BIBLIOTECA



SISTEMA: CONTABILIDAD GENERAL

FORMATO GENERAL PARA EL DISEÑO DE PANTALLAS

TITULO: Preparacion Nuevo Periodo Contable

IDENTIFICACION: SCEI300

1...+...10...+...20...+...30...+...40...+...50...+...60...+...70...+...80

1	Sistema Financiero	10:15:11	1
2	Banco Ecuatoriano-Sucursal Mayor	06/01/96	2
3			3
4			4
5			5
6			6
7			7
8			8
9			9
10			10
11			11
12			12
13			13
14			14
15			15
16			16
17			17
18			18
19			19
20			20
21			21
22			22
23			23
24			24

Confirme Clave de Seguridad *****

1...+...10...+...20...+...30...+...40...+...50...+...60...+...70...+...80


FRECUENCIA : Diario	OBSERVACION
TAMANO : 80 x 24	
DISTRIBUCION : Horizontal	
PROGRAMA : SCEI340	

<h2 style="margin: 0;">SISTEMA: CONTABILIDAD GENERAL</h2> <h3 style="margin: 0;">FORMATO GENERAL PARA EL DISEÑO DE PANTALLAS</h3>						
TITULO: Preparacion Nuevo Periodo Contable	IDENTIFICACION: SCEI300					
<div style="display: flex; justify-content: space-between; margin-bottom: 10px;"> 1...+...10...+...20...+...30...+...40...+...50...+...60...+...70...+...80 </div> <div style="display: flex; justify-content: space-between;"> <div style="width: 15%; text-align: center;"> 1 2 3 4 5 6 7 8 9 10 11 12 13 14 15 16 17 18 19 20 21 22 23 24 </div> <div style="width: 80%; border: 1px solid black; padding: 10px; position: relative;"> <div style="position: absolute; top: 5px; right: 5px; text-align: right;"> 10:15:11 06/01/96 </div> <div style="border: 1px solid black; padding: 5px; margin: 10px auto; width: 80%;"> >>>> PROCESO PARA BORRAR PARA NUEVO PERIODO <<<< </div> <div style="border: 1px solid black; padding: 5px; margin: 10px auto; width: 80%;"> Este programa Prepara las nuevas Bases, para el proximo Periodo Contable. Ademas actualizara el nuevo anio. </div> <div style="position: absolute; bottom: 10px; right: 10px; text-align: right;"> DESEA ELIMINAR EL PLAN DE CUENTA (S/N) [] </div> </div> <div style="width: 15%; text-align: center;"> 1 2 3 4 5 6 7 8 9 10 11 12 13 14 15 16 17 18 19 20 21 22 23 24 </div> </div> <div style="display: flex; justify-content: space-between; margin-top: 10px;"> 1...+...10...+...20...+...30...+...40...+...50...+...60...+...70...+...80 </div>						
<table border="1" style="width: 100%; border-collapse: collapse;"> <tr> <td style="width: 50%; padding: 5px;">FRECUENCIA : Diario</td> <td rowspan="4" style="width: 50%; padding: 5px; vertical-align: top;">OBSERVACION</td> </tr> <tr> <td style="padding: 5px;">TAMANO : 80 x 24</td> </tr> <tr> <td style="padding: 5px;">DISTRIBUCION : Horizontal</td> </tr> <tr> <td style="padding: 5px;">PROGRAMA : SCEI340</td> </tr> </table>		FRECUENCIA : Diario	OBSERVACION	TAMANO : 80 x 24	DISTRIBUCION : Horizontal	PROGRAMA : SCEI340
FRECUENCIA : Diario	OBSERVACION					
TAMANO : 80 x 24						
DISTRIBUCION : Horizontal						
PROGRAMA : SCEI340						

6.1.3.5. Inicial Pérdidas & Ganancias para comparativos

SISTEMA: CONTABILIDAD GENERAL FORMATO GENERAL PARA EL DISEÑO DE PANTALLAS							
TITULO: Menu Principal del Sistema	IDENTIFICACION: SCPI00						
<div style="display: flex; justify-content: space-between; margin-bottom: 10px;"> 1...+...10...+...20...+...30...+...40...+...50...+...60...+...70...+...80 </div> <div style="border: 1px solid black; padding: 10px; margin-bottom: 10px;"> <div style="display: flex; justify-content: space-between;"> Sistema Financiero Banco Ecuatoriano-Sucursal Mayor 10:15:11 06/01/96 </div> <div style="display: flex; justify-content: space-between; margin-top: 10px;"> Administracion Procesos Diarios Especiales Consultas Reportes Acerca </div> <div style="border: 1px solid black; padding: 5px; margin-top: 10px; width: fit-content;"> A. Mayorizacion de Saldos B. Captura Comprobante de Egreso C. Asiento Automatico de Utilidades D. Preparacion nuevo Periodo Contable E. Inicia Perdidas & Ganancias para comparativos F. Recuperacion de Indices G. Respaldo en diskette H. Clasificacion de Archivos </div> </div> <div style="text-align: center; margin-top: 10px;"> Prepara Estados de Perdidas y Ganancias del ano anterior </div>							
<div style="display: flex; justify-content: space-between; margin-bottom: 10px;"> 1...+...10...+...20...+...30...+...40...+...50...+...60...+...70...+...80 </div> <table border="1" style="width: 100%; border-collapse: collapse;"> <thead> <tr> <th style="width: 50%; padding: 5px;">FRECUCENCIA : Diario</th> <th style="width: 50%; padding: 5px;">OBSERVACION</th> </tr> </thead> <tbody> <tr> <td style="padding: 5px;">TAMANO : 80 x 24</td> <td rowspan="3"></td> </tr> <tr> <td style="padding: 5px;">DISTRIBUCION : Horizontal</td> </tr> <tr> <td style="padding: 5px;">PROGRAMA : SCPI00</td> </tr> </tbody> </table>		FRECUCENCIA : Diario	OBSERVACION	TAMANO : 80 x 24		DISTRIBUCION : Horizontal	PROGRAMA : SCPI00
FRECUCENCIA : Diario	OBSERVACION						
TAMANO : 80 x 24							
DISTRIBUCION : Horizontal							
PROGRAMA : SCPI00							

6.1.3.6. Recuperación de Indices

SISTEMA: CONTABILIDAD GENERAL FORMATO GENERAL PARA EL DISEÑO DE PANTALLAS													
TITULO: Restauracion de Indices	IDENTIFICACION: SCEI300												
<div style="display: flex; justify-content: space-between; margin-bottom: 10px;"> 1...+...10...+...20...+...30...+...40...+...50...+...60...+...70...+...80 </div> <div style="display: flex; align-items: flex-start;"> <div style="width: 20px; text-align: center; font-size: 0.8em;"> 1 2 3 4 5 6 7 8 9 10 11 12 13 14 15 16 17 18 19 20 21 22 23 24 </div> <div style="width: 80%; border: 1px solid black; padding: 5px; margin-bottom: 10px;"> <div style="display: flex; justify-content: space-between;"> Sistema Financiero Banco Ecuatoriano-Sucursal Mayor 10:15:11 86/01/96 </div> <div style="text-align: center; margin-top: 5px;">Restauracion de indices</div> <div style="border: 1px solid black; padding: 5px; margin: 5px auto; width: 60%;"> <div style="text-align: center; border-bottom: 1px solid black; margin-bottom: 5px;">ARCHIVOS DE MOVIMIENTOS</div> <table style="width: 100%; border-collapse: collapse;"> <tr> <td style="width: 50%;">Enero</td> <td style="width: 50%;">Julio</td> </tr> <tr> <td>Febrero</td> <td>Agosto</td> </tr> <tr> <td>Marzo</td> <td>Septiembre</td> </tr> <tr> <td>Abril</td> <td>Octubre</td> </tr> <tr> <td>Mayo</td> <td>Noviembre</td> </tr> <tr> <td>Junio</td> <td>Diciembre</td> </tr> </table> <div style="text-align: center; border-top: 1px solid black; margin-top: 5px;">OTROS</div> <div style="margin-top: 5px;"> Cuenta Sistema Anio Anterior </div> </div> <div style="text-align: right; margin-top: 10px;">  </div> </div> <div style="width: 20px; text-align: center; font-size: 0.8em;"> 1 2 3 4 5 6 7 8 9 10 11 12 13 14 15 16 17 18 19 20 21 22 23 24 </div> </div> <div style="display: flex; justify-content: space-between; margin-top: 10px;"> 1...+...10...+...20...+...30...+...40...+...50...+...60...+...70...+...80 </div>		Enero	Julio	Febrero	Agosto	Marzo	Septiembre	Abril	Octubre	Mayo	Noviembre	Junio	Diciembre
Enero	Julio												
Febrero	Agosto												
Marzo	Septiembre												
Abril	Octubre												
Mayo	Noviembre												
Junio	Diciembre												
<table border="1" style="width: 100%; border-collapse: collapse;"> <tr> <td style="width: 50%; padding: 5px;">FRECUCENCIA : Diario</td> <td rowspan="4" style="width: 50%; padding: 5px; vertical-align: top;">OBSERVACION</td> </tr> <tr> <td style="padding: 5px;">TAMANO : 80 x 24</td> </tr> <tr> <td style="padding: 5px;">DISTRIBUCION : Horizontal</td> </tr> <tr> <td style="padding: 5px;">PROGRAMA : SCEI360</td> </tr> </table>		FRECUCENCIA : Diario	OBSERVACION	TAMANO : 80 x 24	DISTRIBUCION : Horizontal	PROGRAMA : SCEI360							
FRECUCENCIA : Diario	OBSERVACION												
TAMANO : 80 x 24													
DISTRIBUCION : Horizontal													
PROGRAMA : SCEI360													

BIBLIOTECA



SISTEMA: CONTABILIDAD GENERAL

FORMATO GENERAL PARA EL DISEÑO DE PANTALLAS

TITULO: Restauracion de Indices

IDENTIFICACION: SCEI300

1...+...10...+...20...+...30...+...40...+...50...+...60...+...70...+...80

1	Sistema Financiero	10:15:11	1
2	Banco Ecuatoriano-Sucursal Mayor	06/01/96	2
3	Restauracion de indices		3
4	ARCHIVOS DE MOVIMIENTOS		4
5	Comienza reconstruccion del archivo XXXXXXXXXX		5
6	...Por favor espere un momento.....		6
7	Junio OTROS Diciembre		7
8	Cuenta		8
9	Sistema		9
10	Anio Anterior		10
11			11
12			12
13			13
14			14
15			15
16			16
17			17
18			18
19			19
20			20
21			21
22			22
23			23
24			24

1...+...10...+...20...+...30...+...40...+...50...+...60...+...70...+...80

FRECUENCIA : Diario	OBSERVACION
TAMANO : 80 x 24	
DISTRIBUCION : Horizontal	
PROGRAMA : SCEI360	

6.1.3.7. Respaldo en Diskettes

SISTEMA: CONTABILIDAD GENERAL FORMATO GENERAL PARA EL DISEÑO DE PANTALLAS	
TITULO: RESPALDO EN DISKETTES	IDENTIFICACION: SCEI300

1...+...10...+...20...+...30...+...40...+...50...+...60...+...70...+...80
10:15:11

Sistema Financiero
Banco Ecuatoriano-Sucursal Mayor
06/01/96

Administracion
Procesos Diarios
Especiales
Consultas
Reportes
Acerca

Respaldo de Informacion

Cuentas
Movimientos
Estado
Sistema

A. Mayorizacion de Saldos
B. Captura Comprobante de Egreso
o Automatico de Utilidades
acion nuevo Periodo Contable
Perdidas & Ganancias para comparativos
racion de Indices
Seleccione o Confirme

Destino A:\
Confirme Respaldo

6.1.4. Consultas por Pantalla

SISTEMA: CONTABILIDAD GENERAL FORMATO GENERAL PARA EL DISEÑO DE PANTALLAS						
TITULO: Menu Principal del Sistema	IDENTIFICACION: SCPI00					
<div style="display: flex; justify-content: space-between; margin-bottom: 10px;"> 1...+...10...+...20...+...30...+...40...+...50...+...60...+...70...+...80 </div> <div style="display: flex; align-items: center;"> <div style="width: 15%; text-align: center; font-size: small;"> 1 2 3 4 5 6 7 8 9 10 11 12 13 14 15 16 17 18 19 20 21 22 23 24 </div> <div style="width: 80%; border: 1px solid black; padding: 5px; margin: 0 auto;"> <div style="display: flex; justify-content: space-between; margin-bottom: 5px;"> Sistema Financiero 10:15:11 </div> <div style="display: flex; justify-content: space-between; margin-bottom: 5px;"> Banco Ecuatoriano-Sucursal Mayor 06/01/96 </div> <div style="display: flex; justify-content: space-between; margin-bottom: 10px;"> Administracion Procesos Diarios Especiales Consultas Reportes Acerca </div> <div style="border: 1px solid black; padding: 5px; margin: 10px auto; width: 60%;"> Saldos Mensuales Estado de Cuenta Generales Archivo de Reporte </div> <div style="text-align: center; margin-top: 20px;"> </div> </div> <div style="width: 15%; text-align: center; font-size: small;"> 1 2 3 4 5 6 7 8 9 10 11 12 13 14 15 16 17 18 19 20 21 22 23 24 </div> </div> <div style="text-align: center; margin-top: 10px;"> Consulta de Estados de Cuentas, Saldos Mensuales </div> <div style="display: flex; justify-content: space-between; margin-top: 10px;"> 1...+...10...+...20...+...30...+...40...+...50...+...60...+...70...+...80 </div>						
<table border="1" style="width: 100%; border-collapse: collapse;"> <tr> <td style="width: 50%; padding: 5px;"> FRECUENCIA : Diario </td> <td rowspan="4" style="width: 50%; padding: 10px; vertical-align: top;"> OBSERVACION </td> </tr> <tr> <td style="padding: 5px;"> TAMANO : 80 x 24 </td> </tr> <tr> <td style="padding: 5px;"> DISTRIBUCION : Horizontal </td> </tr> <tr> <td style="padding: 5px;"> PROGRAMA : SCPI00 </td> </tr> </table>		FRECUENCIA : Diario	OBSERVACION	TAMANO : 80 x 24	DISTRIBUCION : Horizontal	PROGRAMA : SCPI00
FRECUENCIA : Diario	OBSERVACION					
TAMANO : 80 x 24						
DISTRIBUCION : Horizontal						
PROGRAMA : SCPI00						

BIBLIOTECA



6.1.4.1. Saldos Mensuales

SISTEMA: CONTABILIDAD GENERAL FORMATO GENERAL PARA EL DISEÑO DE PANTALLAS																																																															
TITULO: Saldos Mensuales		IDENTIFICACION: SCE1400																																																													
<div style="display: flex; justify-content: space-between; margin-bottom: 10px;"> 1...+...10...+...20...+...30...+...40...+...50...+...60...+...70...+...80 </div> <div style="display: flex; justify-content: space-between;"> <div style="width: 60%;"> <p>Sistema Financiero Banco Ecuatoriano-Sucursal Mayor</p> <p>Cuenta : [XXXXXXXXXXXXXXXXXXXX] XXXXXXXXXXXXXXXXXXXX</p> <table border="1" style="width: 100%; border-collapse: collapse; text-align: center;"> <thead> <tr> <th style="width: 30%;">M E S E S</th> <th style="width: 20%;">DEBE</th> <th style="width: 20%;">HABER</th> <th style="width: 30%;">SALDO</th> </tr> </thead> <tbody> <tr> <td>APERTURA.....</td> <td>999,999,999,99</td> <td>999,999,999,99</td> <td>999,999,999,999,99</td> </tr> <tr> <td>ENERO.....</td> <td>999,999,999,99</td> <td>999,999,999,99</td> <td>999,999,999,999,99</td> </tr> <tr> <td>FEBRERO.....</td> <td></td> <td></td> <td></td> </tr> <tr> <td>MARZO.....</td> <td></td> <td></td> <td></td> </tr> <tr> <td>ABRIL.....</td> <td></td> <td></td> <td></td> </tr> <tr> <td>MAYO.....</td> <td></td> <td></td> <td></td> </tr> <tr> <td>JUNIO.....</td> <td></td> <td></td> <td></td> </tr> <tr> <td>JULIO.....</td> <td></td> <td></td> <td></td> </tr> <tr> <td>AGOSTO.....</td> <td></td> <td></td> <td></td> </tr> <tr> <td>SEPTIEMBRE.....</td> <td></td> <td></td> <td></td> </tr> <tr> <td>OCTUBRE.....</td> <td></td> <td></td> <td></td> </tr> <tr> <td>NOVIEMBRE.....</td> <td></td> <td></td> <td></td> </tr> <tr> <td>DICIEMBRE.....</td> <td></td> <td></td> <td></td> </tr> <tr> <td>SALDOS FINALES</td> <td></td> <td></td> <td></td> </tr> </tbody> </table> </div> <div style="width: 35%; text-align: right;"> <p>10:15:11 06/01/96</p> <p>FECHA SALDO : [mm/dd/aa] TIPO *DETALLE*</p> </div> </div> <div style="text-align: center; margin-top: 20px;"> </div> <p style="text-align: center; margin-top: 10px;">Presione cualquier tecla para continuar...</p>				M E S E S	DEBE	HABER	SALDO	APERTURA.....	999,999,999,99	999,999,999,99	999,999,999,999,99	ENERO.....	999,999,999,99	999,999,999,99	999,999,999,999,99	FEBRERO.....				MARZO.....				ABRIL.....				MAYO.....				JUNIO.....				JULIO.....				AGOSTO.....				SEPTIEMBRE.....				OCTUBRE.....				NOVIEMBRE.....				DICIEMBRE.....				SALDOS FINALES			
M E S E S	DEBE	HABER	SALDO																																																												
APERTURA.....	999,999,999,99	999,999,999,99	999,999,999,999,99																																																												
ENERO.....	999,999,999,99	999,999,999,99	999,999,999,999,99																																																												
FEBRERO.....																																																															
MARZO.....																																																															
ABRIL.....																																																															
MAYO.....																																																															
JUNIO.....																																																															
JULIO.....																																																															
AGOSTO.....																																																															
SEPTIEMBRE.....																																																															
OCTUBRE.....																																																															
NOVIEMBRE.....																																																															
DICIEMBRE.....																																																															
SALDOS FINALES																																																															
<div style="display: flex; justify-content: space-between; margin-bottom: 10px;"> 1...+...10...+...20...+...30...+...40...+...50...+...60...+...70...+...80 </div> <table border="1" style="width: 100%; border-collapse: collapse;"> <tr> <td style="width: 50%; padding: 5px;"> FRECUENCIA : Diario TAMANO : 80 x 24 DISTRIBUCION : Horizontal PROGRAMA : SCE1410 </td> <td style="width: 50%; padding: 5px; vertical-align: top;"> OBSERVACION </td> </tr> </table>				FRECUENCIA : Diario TAMANO : 80 x 24 DISTRIBUCION : Horizontal PROGRAMA : SCE1410	OBSERVACION																																																										
FRECUENCIA : Diario TAMANO : 80 x 24 DISTRIBUCION : Horizontal PROGRAMA : SCE1410	OBSERVACION																																																														

6.1.4.3. Consultas Generales

SISTEMA: CONTABILIDAD GENERAL FORMATO GENERAL PARA EL DISEÑO DE PANTALLAS	
TITULO: Consultas Generales	IDENTIFICACION: SCEI400
<div style="display: flex; justify-content: space-between; margin-bottom: 10px;"> 1...+...10...+...20...+...30...+...40...+...50...+...60...+...70...+...80 </div> <div style="border: 1px solid black; padding: 10px; margin-bottom: 10px;"> <div style="display: flex; justify-content: space-between;"> Sistema Financiero Banco Ecuatoriano-Sucursal Mayor 10:15:11 06/01/96 </div> <div style="text-align: center; margin: 10px 0;">Consultas</div> <div style="border: 1px solid black; padding: 5px;"> <div style="display: flex; justify-content: space-between;"> <div style="width: 45%;"> <p>Consultas</p> <ol style="list-style-type: none"> 1. Plan de Ctas con atributos 2. Plan de Ctas sin atributos 3. Codigos de Dctos 4. Movimientos diarios 5. Balance de Comprobacion 6. Balance General Forma A. </div> <div style="width: 45%;"> <ol style="list-style-type: none"> 7. Resumen de Ingresos & Egresos 8. Perdidas y Ganancias Forma B 9. Perdidas y Ganancias Forma C A. Estados de todas las cuentas B. Cuentas de Orden </div> </div> </div> </div> <div style="text-align: center; margin-top: 10px;">Consulta de Estados de Cuentas, Saldos Mensuales</div>	

1...+...10...+...20...+...30...+...40...+...50...+...60...+...70...+...80


6.1.4.3.1. Plan de cuentas con Atributos

SISTEMA: CONTABILIDAD GENERAL FORMATO GENERAL PARA EL DISEÑO DE PANTALLAS																													
TITULO: Plan de Cuentas con atributos			IDENTIFICACION: SCCI400																										
<div style="display: flex; justify-content: space-between; font-family: monospace;"> 1...+...10...+...20...+...30...+...40...+...50...+...60...+...70...+...80 11:10:15 P </div> <div style="display: flex; justify-content: space-between; font-family: monospace;"> 06/01/96 Banco Ecuatoriano-Sucursal Mayor </div> <div style="display: flex; justify-content: space-between; font-family: monospace;"> 23:10:20 Plan de Cuentas </div> <table border="1" style="width: 100%; border-collapse: collapse; font-family: monospace;"> <thead> <tr> <th style="width: 15%;">Cuenta</th> <th style="width: 45%;">Descripcion</th> <th style="width: 5%;">Tipo</th> <th style="width: 5%;">Nivel</th> <th style="width: 10%;">Banco</th> <th style="width: 20%;">Cta General</th> </tr> </thead> <tbody> <tr> <td>XXXXXXXXXXXX</td> <td>XXXXXXXXXXXXXXXXXXXXXXXXXXXX</td> <td>X</td> <td>9</td> <td>X</td> <td>XXXXXXXXXXXX</td> </tr> <tr> <td>XXXXXXXXXXXX</td> <td>XXXXXXXXXXXXXXXXXXXXXXXXXXXX</td> <td>X</td> <td>9</td> <td>X</td> <td>XXXXXXXXXXXX</td> </tr> <tr> <td>XXXXXXXXXXXX</td> <td>XXXXXXXXXXXXXXXXXXXXXXXXXXXX</td> <td>X</td> <td>9</td> <td>X</td> <td>XXXXXXXXXXXX</td> </tr> </tbody> </table> <div style="display: flex; justify-content: space-around; margin-top: 10px;"> ⚡ ⚡ ⚡ ⚡ ⚡ ⚡ </div> <div style="display: flex; justify-content: space-between; font-family: monospace; margin-top: 10px;"> [PgDn] Avanzar [PgUp] Retroceder [ESC] Salir </div>						Cuenta	Descripcion	Tipo	Nivel	Banco	Cta General	XXXXXXXXXXXX	XXXXXXXXXXXXXXXXXXXXXXXXXXXX	X	9	X	XXXXXXXXXXXX	XXXXXXXXXXXX	XXXXXXXXXXXXXXXXXXXXXXXXXXXX	X	9	X	XXXXXXXXXXXX	XXXXXXXXXXXX	XXXXXXXXXXXXXXXXXXXXXXXXXXXX	X	9	X	XXXXXXXXXXXX
Cuenta	Descripcion	Tipo	Nivel	Banco	Cta General																								
XXXXXXXXXXXX	XXXXXXXXXXXXXXXXXXXXXXXXXXXX	X	9	X	XXXXXXXXXXXX																								
XXXXXXXXXXXX	XXXXXXXXXXXXXXXXXXXXXXXXXXXX	X	9	X	XXXXXXXXXXXX																								
XXXXXXXXXXXX	XXXXXXXXXXXXXXXXXXXXXXXXXXXX	X	9	X	XXXXXXXXXXXX																								
<div style="display: flex; justify-content: space-between; font-family: monospace;"> 1...+...10...+...20...+...30...+...40...+...50...+...60...+...70...+...80 </div>																													

FRECUENCIA : Diario	OBSERVACION
TAMANO : 80 x 24	
DISTRIBUCION : Horizontal	
PROGRAMA : SCCI431	

BIBLIOTECA




6.1.4.3.2. Plan de Cuentas sin Atributos


SISTEMA: CONTABILIDAD GENERAL FORMATO GENERAL PARA EL DISEÑO DE PANTALLAS	
TITULO: Plan de Cuentas sin atributos	IDENTIFICACION: SCCI400

1...+...10...+...20...+...30...+...40...+...50...+...60...+...70...+...80
11:10:15 P

Pag. 999
Usr. XXXXXXXXXXXXXXXXXXXXXXXXXXXX

Cuenta	Descripcion
XXXXXXXXXXXX	XXXXXXXXXXXXXXXXXXXXXXXXXXXX
XXXXXXXXXXXX	XXXXXXXXXXXXXXXXXXXXXXXXXXXX
XXXXXXXXXXXX	XXXXXXXXXXXXXXXXXXXXXXXXXXXX





123456789101112131415161718192021222324

[PgDn] Avanzar [PgUp] Retroceder [ESC] Salir

1...+...10...+...20...+...30...+...40...+...50...+...60...+...70...+...80
123456789101112131415161718192021222324

6.1.4.3.3. Código de Documentos

SISTEMA: CONTABILIDAD GENERAL FORMATO GENERAL PARA EL DISEÑO DE PANTALLAS	
TITULO: Codigos de Documentos	IDENTIFICACION: SCCI400

1...+...10...+...20...+...30...+...40...+...50...+...60...+...70...+...80

Consultas

Usr. XXXXXXXXXXXXXXXXXXXXXXXXXXXX
 23:30:30 *** LISTADO DEL ARCHIVO DEL SISTEMA ***

GRUPO	CODIGO	NOMBRE
X	XXXXXX	XXXXXXXXXXXXXXXXXXXXXXXXXXXXXXXXXXXX
X	XXXXXX	XXXXXXXXXXXXXXXXXXXXXXXXXXXXXXXXXXXX
X	XXXXXX	XXXXXXXXXXXXXXXXXXXXXXXXXXXXXXXXXXXX

↓

↓

↓

Presione cualquier tecla para continuar

1...+...10...+...20...+...30...+...40...+...50...+...60...+...70...+...80



6.1.4.3.5. Balance de Comprobación

SISTEMA: CONTABILIDAD GENERAL FORMATO GENERAL PARA EL DISEÑO DE PANTALLAS			
TITULO: Balance de Comprobacion	IDENTIFICACION: SCCI400		
<div style="display: flex; justify-content: space-between; margin-bottom: 10px;"> 1...+...10...+...20...+...30...+...40...+...50...+...60...+...70...+...80 </div> <div style="border: 1px solid black; padding: 10px; margin-bottom: 10px;"> <div style="display: flex; justify-content: space-between;"> Sistema Financiero Banco Ecuatoriano-Sucursal Mayor 10:15:11 06/01/96 </div> <div style="text-align: center; margin: 10px 0;">Consultas</div> <div style="border: 1px solid black; padding: 5px; margin: 10px 0;"> <div style="text-align: center; margin-bottom: 5px;">Consultas</div> <table style="width: 100%; border-collapse: collapse;"> <tr> <td style="width: 50%; vertical-align: top;"> 1. Plan de Ctas con atributos 2. Plan de Ctas sin atributos 3. Codigos de Dctos 4. Movimientos diarios 5. Balance de Comprobacion 6. Balance General Forma A. </td> <td style="width: 50%; vertical-align: top;"> 7. Resumen de Ingresos & Egresos 8. Perdidas y Ganancias Forma B 9. Perdidas y Ganancias Forma C A. Estados de todas las cuentas B. Cuentas de Orden </td> </tr> </table> </div> <div style="text-align: center; margin: 10px 0;"> Fecha del Balance (MM/DD/AA) [/ /] Nivel de la Cuenta que desea [] </div> <div style="text-align: center; margin: 10px 0;"> <div style="border: 1px solid black; padding: 2px 10px; display: inline-block;">General</div> <div style="border: 1px solid black; padding: 2px 10px; display: inline-block;">Cuenta</div> <div style="border: 1px solid black; padding: 2px 10px; display: inline-block;">Retorne</div> </div> </div>		1. Plan de Ctas con atributos 2. Plan de Ctas sin atributos 3. Codigos de Dctos 4. Movimientos diarios 5. Balance de Comprobacion 6. Balance General Forma A.	7. Resumen de Ingresos & Egresos 8. Perdidas y Ganancias Forma B 9. Perdidas y Ganancias Forma C A. Estados de todas las cuentas B. Cuentas de Orden
1. Plan de Ctas con atributos 2. Plan de Ctas sin atributos 3. Codigos de Dctos 4. Movimientos diarios 5. Balance de Comprobacion 6. Balance General Forma A.	7. Resumen de Ingresos & Egresos 8. Perdidas y Ganancias Forma B 9. Perdidas y Ganancias Forma C A. Estados de todas las cuentas B. Cuentas de Orden		

1...+...10...+...20...+...30...+...40...+...50...+...60...+...70...+...80

BIBLIOTECA



SISTEMA: CONTABILIDAD GENERAL

FORMATO GENERAL PARA EL DISEÑO DE PANTALLAS

TITULO: Balance de Comprobacion

IDENTIFICACION: SCCI400

1...+...10...+...20...+...30...+...40...+...50...+...60...+...70...+...80

Banco Ecuatoriano-Sucursal Mayor			11:10:15 P
Balance de Comprobacion General			
Nivel de balance es X Fecha de Balance 99/99/99			
Nombre	Saldo Anterior	Debito	
ACTIVOS	999,999,999,999,99	999,999,999,999,99	
PASIVO	999,999,999,999,99	999,999,999,999,99	
PATRIMONIO	999,999,999,999,99	999,999,999,999,99	
CUENTAS DE RESULTADO	999,999,999,999,99	999,999,999,999,99	
CUENTAS CONTINGENTES	999,999,999,999,99	999,999,999,999,99	
CUENTAS DE ORDEN	999,999,999,999,99	999,999,999,999,99	
Totales Generales :	999,999,999,999,99	999,999,999,999,99	

1...+...10...+...20...+...30...+...40...+...50...+...60...+...70...+...80

FRECUENCIA : Diario	OBSERVACION
TAMANO : 80 x 24	
DISTRIBUCION : Horizontal	
PROGRAMA : SCCI435	

BIBLIOTECA



PERAS

6.1.4.3.6. Balance General Forma "A"

SISTEMA: CONTABILIDAD GENERAL FORMATO GENERAL PARA EL DISEÑO DE PANTALLAS						
TITULO: Balance General Forma A	IDENTIFICACION: SCCI400					
<div style="text-align: center; margin-bottom: 10px;"> 1...+...10...+...20...+...30...+...40...+...50...+...60...+...70...+...80 </div> <div style="display: flex; justify-content: space-between; align-items: flex-start;"> <div style="width: 20px; text-align: center;"> 1 2 3 4 5 6 7 8 9 10 11 12 13 14 15 16 17 18 19 20 21 22 23 24 </div> <div style="width: 80%; border: 1px solid black; padding: 10px; position: relative;"> <div style="position: absolute; top: 5px; right: 5px; text-align: right;">11:10:15 P</div> <div style="border: 1px solid black; width: 80%; margin: 10px auto; padding: 5px; text-align: center;"> FECHA BALANCE (MM/DD/AA) : [99/99/99] NIVEL DEL BALANCE : [] </div> </div> <div style="width: 20px; text-align: center;"> 1 2 3 4 5 6 7 8 9 10 11 12 13 14 15 16 17 18 19 20 21 22 23 24 </div> </div> <div style="text-align: center; margin-top: 10px;"> 1...+...10...+...20...+...30...+...40...+...50...+...60...+...70...+...80 </div>						
<table border="1" style="width: 100%; border-collapse: collapse;"> <tr> <td style="width: 50%; padding: 5px;">FRECUCENCIA : Diario</td> <td rowspan="4" style="width: 50%; padding: 5px; vertical-align: top;">OBSERVACION</td> </tr> <tr> <td style="padding: 5px;">TAMANO : 80 x 24</td> </tr> <tr> <td style="padding: 5px;">DISTRIBUCION : Horizontal</td> </tr> <tr> <td style="padding: 5px;">PROGRAMA : SCCI436</td> </tr> </table>		FRECUCENCIA : Diario	OBSERVACION	TAMANO : 80 x 24	DISTRIBUCION : Horizontal	PROGRAMA : SCCI436
FRECUCENCIA : Diario	OBSERVACION					
TAMANO : 80 x 24						
DISTRIBUCION : Horizontal						
PROGRAMA : SCCI436						

6.1.4.3.7. Resumen de Ingresos & Egresos

SISTEMA: CONTABILIDAD GENERAL FORMATO GENERAL PARA EL DISEÑO DE PANTALLAS									
TITULO: Resumen de Ingresos & Egresos	IDENTIFICACION: SCCI400								
<div style="display: flex; justify-content: space-between; font-family: monospace; font-size: 0.8em;"> 1...+...10...+...20...+...30...+...40...+...50...+...60...+...70...+...80 11:10:15 P </div> <div style="border: 1px solid black; padding: 10px; margin: 10px auto; width: 80%; font-family: monospace; font-size: 0.8em;"> <div style="text-align: center; border-bottom: 1px dashed black; margin-bottom: 10px;"> R E S U M E N D E I N G R E S O S & E G R E S O S A L 9 9 D E X X X X X X X X X X D E 1 9 9 6 </div> <div style="display: flex; justify-content: space-between;"> <div style="width: 60%;"> <p style="text-align: center; margin-bottom: 10px;">C U E N T A S D E I N G R E S O S</p> <p style="text-align: center; border-bottom: 1px dashed black; margin-bottom: 10px;">C U E N T A S D E R E S U L T A D O A C R E E D O R A S</p> <p style="text-align: right; margin-bottom: 10px;">999,999,999,999,99</p> <p style="text-align: right; border-bottom: 1px dashed black; margin-bottom: 10px;">TOTAL DE INGRESOS :</p> <p style="text-align: right; border-bottom: 1px dashed black; margin-bottom: 10px;">999,999,999,999,99</p> <p style="text-align: center; margin-bottom: 10px;">C U E N T A S D E E G R E S O S</p> <p style="text-align: center; border-bottom: 1px dashed black; margin-bottom: 10px;">C U E N T A S C O N T I N G E N T E S</p> <p style="text-align: right; margin-bottom: 10px;">999,999,999,999,99</p> <p style="text-align: center; border-bottom: 1px dashed black; margin-bottom: 10px;">C U E N T A S D E O R D E N</p> <p style="text-align: right; margin-bottom: 10px;">999,999,999,999,99</p> <p style="text-align: right; border-bottom: 1px dashed black; margin-bottom: 10px;">TOTAL DE EGRESOS :</p> <p style="text-align: right; border-bottom: 1px dashed black; margin-bottom: 10px;">999,999,999,999,99</p> </div> <div style="width: 35%; text-align: right; vertical-align: bottom;"> <p>11:10:15 P</p> </div> </div> <div style="text-align: center; margin-top: 10px;"> [PgDn] Avanzar [PgUp] Retroceder [ESC] Salir </div> </div>									
<div style="display: flex; justify-content: space-between; font-family: monospace; font-size: 0.8em;"> 1...+...10...+...20...+...30...+...40...+...50...+...60...+...70...+...80 </div>									
<table border="1" style="width: 100%; border-collapse: collapse;"> <tr> <td style="width: 30%;">FRECUCENCIA</td> <td>: Diario</td> </tr> <tr> <td>TAMANO</td> <td>: 80 x 24</td> </tr> <tr> <td>DISTRIBUCION</td> <td>: Horizontal</td> </tr> <tr> <td>PROGRAMA</td> <td>: SCCI437</td> </tr> </table>	FRECUCENCIA	: Diario	TAMANO	: 80 x 24	DISTRIBUCION	: Horizontal	PROGRAMA	: SCCI437	<div style="border: 1px solid black; height: 150px; width: 100%;"></div>
FRECUCENCIA	: Diario								
TAMANO	: 80 x 24								
DISTRIBUCION	: Horizontal								
PROGRAMA	: SCCI437								



6.1.4.3.8. Pérdidas & Ganancias forma "B"

SISTEMA: CONTABILIDAD GENERAL FORMATO GENERAL PARA EL DISEÑO DE PANTALLAS	
TITULO: Estado de Perdidas y Ganancias	IDENTIFICACION: SCCI400
<div style="display: flex; justify-content: space-between; margin-bottom: 10px;"> 1...+...10...+...20...+...30...+...40...+...50...+...60...+...70...+...80 </div> <div style="border: 1px solid black; padding: 10px; margin-bottom: 10px;"> <div style="display: flex; justify-content: space-between;"> Sistema Financiero 10:15:11 </div> <div style="display: flex; justify-content: space-between;"> Banco Ecuatoriano-Sucursal Mayor 06/01/96 </div> <div style="text-align: center; margin-top: 10px;">Consultas</div> <div style="border: 1px solid black; padding: 5px; margin-top: 10px;"> <div style="display: flex; justify-content: space-between;"> Consultas </div> <div style="display: flex; justify-content: space-between; margin-top: 10px;"> 1. Plan de Ctas con atributos 7. Resumen de Ingresos & Egresos </div> <div style="border: 1px solid black; padding: 10px; margin-top: 10px; text-align: center;"> <p>*** ESTADO DE PERDIDAS Y GANANCIAS ***</p> <p>FECHA BALANCE (MM/DD/AA) : [99/99/99]</p> <p>NIVEL DEL BALANCE : []</p> <p>IMPRIME CODIGOS (S/N) : []</p> </div> <div style="text-align: center; margin-top: 10px;">CONFIRMA LISTADO (S/N) ==></div> </div> </div>	

1...+...10...+...20...+...30...+...40...+...50...+...60...+...70...+...80

BIBLIOTECA



6.1.4.3.9. Pérdidas & Ganancias forma “C”

SISTEMA: CONTABILIDAD GENERAL

FORMATO GENERAL PARA EL DISEÑO DE PANTALLAS

TITULO: ESTADO DE PERDIDAS Y GANANCIAS MENSUAL	IDENTIFICACION: SCDR551	PROGRAMA: SCD1571	FRECUENCIA: Mensual	No. COPIAS: 2
		DESTINO: Gerencia Cont.	TAMANIO: 80 x 66	CANTIDAD: 1

01234567890123456789012345678901234567890123456789012345678901234567890

1

2

3

4

5

6

7

8

01234567890123456789012345678901234567890123456789012345678901234567890

1

2

3

4

5

6

7

8

9

01234567890123456789012345678901234567890123456789012345678901234567890

1

2

3

4

5

6

7

8

9

01234567890123456789012345678901234567890123456789012345678901234567890

1

2

3

4

5

6

7

8

9

01234567890123456789012345678901234567890123456789012345678901234567890

1

2

3

4

5

6

7

8

9

01234567890123456789012345678901234567890123456789012345678901234567890

1

2

3

4

5

6

7

8

9

01234567890123456789012345678901234567890123456789012345678901234567890

1

2

3

4

5

6

7

8

9

01234567890123456789012345678901234567890123456789012345678901234567890

1

2

3

4

5

6

7

8

9

01234567890123456789012345678901234567890123456789012345678901234567890

1

2

3

4

5

6

7

8

9

01234567890123456789012345678901234567890123456789012345678901234567890

1

2

3

4

5

6

7

8

9

01234567890123456789012345678901234567890123456789012345678901234567890

1

2

3

4

5

6

7

8

9

01234567890123456789012345678901234567890123456789012345678901234567890

1

2

3

4

5

6

7

8

9

01234567890123456789012345678901234567890123456789012345678901234567890

1

2

3

4

5

6

7

8

9

01234567890123456789012345678901234567890123456789012345678901234567890

1

2

3

4

5

6

7

8

9

01234567890123456789012345678901234567890123456789012345678901234567890

1

2

3

4

5

6

7

8

9

01234567890123456789012345678901234567890123456789012345678901234567890

1

2

3

4

5

6

7

8

9

01234567890123456789012345678901234567890123456789012345678901234567890

1

2

3

4

5

6

7

8

9

01234567890123456789012345678901234567890123456789012345678901234567890

1

2

3

4

5

6

7

8

9

01234567890123456789012345678901234567890123456789012345678901234567890

1

2

3

4

5

6

7

8

9

01234567890123456789012345678901234567890123456789012345678901234567890

1

2

3

4

5

6

7

8

9

01234567890123456789012345678901234567890123456789012345678901234567890

1

2

3

4

5

6

7

8

9

01234567890123456789012345678901234567890123456789012345678901234567890

1

2

3

4

5

6

7

8

9

01234567890123456789012345678901234567890123456789012345678901234567890

1

2

3

4

5

6

7

8

9

01234567890123456789012345678901234567890123456789012345678901234567890

1

2

3

4

5

6

7

8

9

01234567890123456789012345678901234567890123456789012345678901234567890

1

2

3

4

5

6

7

8

9

01234567890123456789012345678901234567890123456789012345678901234567890

1

2

3

4

5

6

7

8

9

01234567890123456789012345678901234567890123456789012345678901234567890

1

2

3

4

5

6

7

8

9

01234567890123456789012345678901234567890123456789012345678901234567890

1

2

3

4

5

6

7

8

9

01234567890123456789012345678901234567890123456789012345678901234567890

1

2

3

4

5

6

7

8

9

01234567890123456789012345678901234567890123456789012345678901234567890

1

2

3

4

5

6

7

8

9

01234567890123456789012345678901234567890123456789012345678901234567890

1

2

3

4

5

6

7

8

9

01234567890123456789012345678901234567890123456789012345678901234567890

1

2

3

4

5

6

7

8

9

01234567890123456789012345678901234567890123456789012345678901234567890

1

2

3

4

5

6

7

8

9

01234567890123456789012345678901234567890123456789012345678901234567890

1

2

3

4

5

6

7

8

9

01234567890123456789012345678901234567890123456789012345678901234567890

1

2

3

4

5

6

7

8

9

01234567890123456789012345678901234567890123456789012345678901234567890

1

2

3

4

5

6

7

8

9

01234567890123456789012345678901234567890123456789012345678901234567890

1

2

3

4

5

6

7

8

9

01234567890123456789012345678901234567890123456789012345678901234567890

1

2

3

4

5

6

7

8

9

01234567890123456789012345678901234567890123456789012345678901234567890

1

2

3

4

5

6

7

8

9

01234567890123456789012345678901234567890123456789012345678901234567890

1

2

3

4

5

6

7

8

9

01234567890123456789012345678901234567890123456789012345678901234567890

1

2

3

4

5

6

7

8

9

01234567890123456789012345678901234567890123456789012345678901234567890

1

2

3

4

5

6

7

8

9

01234567890123456789012345678901234567890123456789012345678901234567890

1

2

3

4

5

6

7

8

9

01234567890123456789012345678901234567890123456789012345678901234567890

1

2

3

4

5

6

7

8

9

01234567890123456789012345678901234567890123456789012345678901234567890

1

2

3

4

5

6

7

8

9

01234567890123456789012345678901234567890123456789012345678901234567890

1

2

3

4

5

6

7

8

9

01234567890123456789012345678901234567890123456789012345678901234567890

1

2

3

4

5

6

7

8

9

01234567890123456789012345678901234567890123456789012345678901234567890

1

2

3

4

5

6

7

8

9

01234567890123456789012345678901234567890123456789012345678901234567890

1

2

3

4

5

6

7

8

9

01234567890123456789012345678901234567890123456789012345678901234567890

1

2

3

4

5

6

7

8

9

01234567890123456789012345678901234567890123456789012345678901234567890

1

2

3

4

5

6

7

8

9

01234567890123456789012345678901234567890123456789012345678901234567890

1

2

3

4

5

6

7

8

9

01234567890123456789012345678901234567890123456789012345678901234567890

1

2

3

4

5

6

7

8

9

01234567890123456789012345678901234567890123456789012345678901234567890

1

2

3

4

5

6

7

8

9

01234567890123456789012345678901234567890123456789012345678901234567890

1

2

3

4

5

6

7

8

9

01234567890123456789012345678901234567890123456789012345678901234567890

1

2

3

4

5

6

7

8

9

01234567890123456789012345678901234567890123456789012345678901234567890

1

2

3

4

5

6

7

8

9

01234567890123456789012345678901234567890123456789012345678901234567890

1

2

3

4

5

6

7

8

9

01234567890123456789012345678901234567890123456789012345678901234567890

1

2

3

4

5

6

7

8

9

01234567890123456789012345678901234567890123456789012345678901234567890

1

2

3

4

5

6

7

8

9

01234567890123456789012345678901234567890123456789012345678901234567890

1

2

3

4

5

6

7

8

9

01234567890123456789012345678901234567890123456789012345678901234567890

1

2

3

4

5

6

7

8

9

01234567890123456789012345678901234567890123456789012345678901234567890

1

2

3

4

5

6

7

8

9

01234567890123456789012345678901234567890123456789012345678901234567890

1

2

3

4

5

6

7

8

9

01234567890123456789012345678901234567890123456789012345678901234567890

1

2

3

4

5

6

7

8

9

01234567890123456789012345678901234567890123456789012345678901234567890

1

2

3

4

5

6

7

8

9

01234567890123456789012345

OBSERVACIONES:

6.1.4.3.A Estado de Cuenta

SISTEMA: CONTABILIDAD GENERAL

FORMATO GENERAL PARA EL DISEÑO DE PANTALLAS

TITULO: ESTADO DE CUENTA MENSUAL	IDENTIFICACION: SCDR520	PROGRAMA: SCD1521	FRECUENCIA: Cuando se requiera	No. COPIAS: 1
		DESTINO: Usuar. para correccion	TAMANIO: 80 x 66	CANTIDAD: 1

0123456789012345678901234567890123456789012345678901234567890
123456789012345678901234567890123456789012345678901234567890

Banco Ecuatoriano-Sucursal Mayor
Usuario: XXXXXXXXXXXXXXXXXXXX

MM/DD/AA
Pag. 99

HH:MM:SS

ESTADO DE CUENTA
 999999999999-XXXXXXXXXXXXXXXXXXXX

FECHA	NUMERO	CHEQUE	DETALLE	DEBITO	CREDITO
99/99/99	999999	999999	XXXXXXXXXXXXXXXXXXXX	999,999,999,99	999,999,999,99
99/99/99	999999	999999	XXXXXXXXXXXXXXXXXXXX	999,999,999,99	999,999,999,99
99/99/99	999999	999999	XXXXXXXXXXXXXXXXXXXX	999,999,999,99	999,999,999,99
99/99/99	999999	999999	XXXXXXXXXXXXXXXXXXXX	999,999,999,99	999,999,999,99
99/99/99	999999	999999	XXXXXXXXXXXXXXXXXXXX	999,999,999,99	999,999,999,99
↓ ↓ ↓ ↓ ↓ ↓ ↓					
				SALDO DEL MES	999,999,999,99 999,999,999,99
				SALDO ANTERIOR	999,999,999,99 999,999,999,99
				SALDO ANTERIOR	999,999,999,99 999,999,999,99

OBSERVACIONES:

BIBLIOTECA

6.1.4.4. Archivo de Reportes

SISTEMA: CONTABILIDAD GENERAL FORMATO GENERAL PARA EL DISEÑO DE PANTALLAS						
TITULO: Archivo de Reporte	IDENTIFICACION: SCCI400					
<div style="display: flex; justify-content: space-between; margin-bottom: 10px;"> 1...+...10...+...20...+...30...+...40...+...50...+...60...+...70...+...80 </div> <div style="border: 1px solid black; padding: 10px; position: relative;"> <div style="position: absolute; top: 5px; left: 5px; font-size: 0.8em;"> 1 2 3 4 5 6 7 8 9 10 11 12 13 14 15 16 17 18 19 20 21 22 23 24 </div> <div style="position: absolute; top: 5px; right: 5px; text-align: right;"> 10:15:11 </div> <div style="display: flex; justify-content: space-between; margin-bottom: 5px;"> Sistema Financiero Ban </div> <div style="border: 1px solid black; padding: 2px; margin-bottom: 5px; text-align: center;"> No ha sido creado el archivo de reporte TEMPORAL.txt </div> <div style="display: flex; justify-content: space-between; margin-bottom: 5px;"> Administracion Procesos Diarios Especiales Consultas Reportes Acerca </div> <div style="border: 1px solid black; padding: 5px; margin: 10px auto; width: 80%;"> Saldos Mensuales Estado de Cuenta Generales Archivo de Reporte </div> <div style="border: 1px solid black; padding: 5px; margin-top: 10px; text-align: center;"> Nombre del Archivo TEMPORAL </div> </div> <div style="display: flex; justify-content: space-between; margin-top: 10px;"> 1...+...10...+...20...+...30...+...40...+...50...+...60...+...70...+...80 </div>						
<table border="1" style="width: 100%; border-collapse: collapse;"> <tr> <td style="width: 50%; padding: 5px;"> FRECUENCIA : Diario </td> <td rowspan="4" style="width: 50%; padding: 10px; vertical-align: top;"> OBSERVACION </td> </tr> <tr> <td style="padding: 5px;"> TAMANO : 80 x 24 </td> </tr> <tr> <td style="padding: 5px;"> DISTRIBUCION : Horizontal </td> </tr> <tr> <td style="padding: 5px;"> PROGRAMA : SCCI440 </td> </tr> </table>		FRECUENCIA : Diario	OBSERVACION	TAMANO : 80 x 24	DISTRIBUCION : Horizontal	PROGRAMA : SCCI440
FRECUENCIA : Diario	OBSERVACION					
TAMANO : 80 x 24						
DISTRIBUCION : Horizontal						
PROGRAMA : SCCI440						

6.2.2. Plan de Cuentas con Atributos

SISTEMA: CONTABILIDAD GENERAL FORMATO GENERAL PARA EL DISEÑO DE REPORTE							
TITULO: REPORTE PLAN DE CUENTAS FORMA 2 CON ATRIBUTOS	IDENTIFICACION: SCDR512	PROGRAMA: SCDI512 DESTINO: Usuarios del S.	FRECUENCIA: Cuando se requiera TAMANIO: 80 x 66	No. COPIAS: 1 CANTIDAD: 1			

01234567890123456789012345678901234567890123456789012345678901234567890

Banco Ecuatoriano-Sucursal Mayor
 MM/DD/AA
 HH:MM:SS

Usuario: XXXXXXXXXXXXXXXXXXXX
 Pag. 99

PLAN DE CUENTAS FORMATO A

CUENTA	DESCRIPCION	TIPO	NIVEL	BANCO	CTA.GENERAL	CTA.RESULT.
9999999999	XXXXXXXXXXXXXXXXXX	X	9	X	9999999999	9999999999
9999999999	XXXXXXXXXXXXXXXXXX	X	9	X	9999999999	9999999999
9999999999	XXXXXXXXXXXXXXXXXX	X	9	X	9999999999	9999999999
9999999999	XXXXXXXXXXXXXXXXXX	X	9	X	9999999999	9999999999
9999999999	XXXXXXXXXXXXXXXXXX	X	9	X	9999999999	9999999999

↓

↓

↓

↓

↓

↓


OBSERVACIONES:

6.2.3. Estados de cuentas

SISTEMA: CONTABILIDAD GENERAL									
FORMATO GENERAL PARA EL DISEÑO DE REPORTES									
TITULO: ESTADO DE CUENTA MENSUAL			IDENTIFICACION: SCDR520		PROGRAMA: SCD1521		FRECUENCIA: Cuando se requiera		No. COPIAS: 1
			DESTINO: Usuar. para correccion		TAMANIO: 80 x 66		CANTIDAD: 1		

0	01234567890123456789012345678901234567890123456789012345678901234567890									
1	Banco Ecuatoriano-Sucursal Mayor					Usuario : XXXXXXXXXXXXXXXXXXXX				
2	MM/DD/AA					Pag. 99				
3	HH:MM:SS									
4	-----									
5	ESTADO DE CUENTA									
6	99999999999-XXXXXXXXXXXXXXXXXXXXXXX									
7	-----									
8	FECHA	NUMERO	CHEQUE	DETALLE	DEBITO	CREDITO				
9	=====									
10	99/99/99	999999	999999	XXXXXXXXXXXXXXXXXXXXXX	999,999,999,99	999,999,999,99				
11	99/99/99	999999	999999	XXXXXXXXXXXXXXXXXXXXXX	999,999,999,99	999,999,999,99				
12	99/99/99	999999	999999	XXXXXXXXXXXXXXXXXXXXXX	999,999,999,99	999,999,999,99				
13	99/99/99	999999	999999	XXXXXXXXXXXXXXXXXXXXXX	999,999,999,99	999,999,999,99				
14	99/99/99	999999	999999	XXXXXXXXXXXXXXXXXXXXXX	999,999,999,99	999,999,999,99				
15	99/99/99	999999	999999	XXXXXXXXXXXXXXXXXXXXXX	999,999,999,99	999,999,999,99				
16										
17	↓									
18	↓									
19	↓									
20	↓									
21	↓									
22	↓									
23	↓									
24	↓									
25	↓									
26	↓									
27	↓									
28	↓									
29	↓									
30	↓									
31	↓									
32	↓									
33	↓									
34	↓									
35	↓									
36	↓									
37	↓									
38	↓									
39	↓									
40	↓									
41	↓									
42	↓									
43	↓									
44	↓									
45	↓									
46	↓									
47	↓									
48	↓									
49	↓									
50	↓									
51	↓									
52	↓									
53	↓									
54	↓									
55	↓									
56	↓									
57	↓									
58	↓									
59	↓									
60	↓									
61	↓									
62	↓									
63	↓									
64	↓									
65	↓									
66	↓									
67	↓									

6.2.4. Saldos Mensuales

SISTEMA: CONTABILIDAD GENERAL FORMATO GENERAL PARA EL DISEÑO DE REPORTES				
TITULO: SALDOS MENSUALES DE UNA CUENTA O TODAS	IDENTIFICACION: SCDR551	PROGRAMA: SCD1551 DESTINO: Usuar. para correccion	FRECUENCIA: Cuando se requiera TAMANIO: 80 x 66	No. COPIAS: 1 CANTIDAD: 1

	012345678901	2345678901	2345678901	2345678901	2345678901	2345678901	2345678901	2345678901	2345678901
0	Banco Ecuatoriano-Sucursal Mayor				Usuario : XXXXXXXXXXXXXXXXXXXX				
1	MM/DD/AA				Pag. 99				
2	HH:MM:SS								
3	-----								
4	ESTADO DE CUENTA								
5	999999999999-XXXXXXXXXXXXXXXXXXXXXXX								
6	-----								
7	MES	DEBITO	CREDITO	SALDO/MES	ACUMULADO				
8	-----								
9	1	999,999,999,99	999,999,999,99	999,999,999,99	999,999,999,99				
10	2	999,999,999,99	999,999,999,99	999,999,999,99	999,999,999,99				
11	3	999,999,999,99	999,999,999,99	999,999,999,99	999,999,999,99				
12	4	999,999,999,99	999,999,999,99	999,999,999,99	999,999,999,99				
13	5	999,999,999,99	999,999,999,99	999,999,999,99	999,999,999,99				
14	6	999,999,999,99	999,999,999,99	999,999,999,99	999,999,999,99				
15	7	999,999,999,99	999,999,999,99	999,999,999,99	999,999,999,99				
16	8	999,999,999,99	999,999,999,99	999,999,999,99	999,999,999,99				
17	9	999,999,999,99	999,999,999,99	999,999,999,99	999,999,999,99				
18	20	999,999,999,99	999,999,999,99	999,999,999,99	999,999,999,99				
19	.	999,999,999,99	999,999,999,99	999,999,999,99	999,999,999,99				
20	.	999,999,999,99	999,999,999,99	999,999,999,99	999,999,999,99				
21	.	999,999,999,99	999,999,999,99	999,999,999,99	999,999,999,99				
22	55	999,999,999,99	999,999,999,99	999,999,999,99	999,999,999,99				
23	6	999,999,999,99	999,999,999,99	999,999,999,99	999,999,999,99				
24	7	999,999,999,99	999,999,999,99	999,999,999,99	999,999,999,99				
25	8	999,999,999,99	999,999,999,99	999,999,999,99	999,999,999,99				
26	9	999,999,999,99	999,999,999,99	999,999,999,99	999,999,999,99				
27	60	999,999,999,99	999,999,999,99	999,999,999,99	999,999,999,99				
28	1	999,999,999,99	999,999,999,99	999,999,999,99	999,999,999,99				
29	2	SALDOS	-----	-----	-----				
30	3	FINALES	999,999,999,99	999,999,999,99	999,999,999,99				
31	4								
32	5								
33	6								

OBSERVACIONES:	SI LA OPCION ES IMPRESION SALDOS MENSUALES DE TODAS LAS CUENTAS SE UTILIZA UNA HOJA POR CADA CUENTA
-----------------------	--

6.2.5. Estados Financieros

6.2.5.1. Estado de Pérdidas & Ganancias Mensual

SISTEMA: CONTABILIDAD GENERAL FORMATO GENERAL PARA EL DISEÑO DE REPORTES				
TITULO: ESTADO DE PERDIDAS Y GANANCIAS MENSUAL	IDENTIFICACION: SCDR551	PROGRAMA: SCD1571 DESTINO: Gerencia Cont.	FRECUENCIA: Mensual TAMANO: 80 x 66	No. COPIAS: 2 CANTIDAD: 1

	1	2	3	4	5	6	7	8
0	Banco Ecuatoriano-Sucursal Mayor Usuario : XXXXXXXXXXXXXXXXXXXX MM/DD/AA Pag. 99 HH:MM:SS							
1	ESTADO DE PERDIDAS Y GANANCIAS MES: XXXXXXXXXX/99							
2	CODIGO	DESCRIPCION	MMM/AA	ACMLD	MMM/99			
3	9999999999	VENTAS	999,999,999,99	999,999,999,99	999,999,999,99			
4	9999999999	-DEVOLUCIONES	999,999,999,99	999,999,999,99	999,999,999,99			
5		=VENTAS NETAS	999,999,999,99	999,999,999,99	999,999,999,99			
6	9999999999	COSTO DE VENTA	999,999,999,99	999,999,999,99	999,999,999,99			
7	9999999999	Inventario Inicial	999,999,999,99	999,999,999,99	999,999,999,99			
8	9999999999	+Compras	999,999,999,99	999,999,999,99	999,999,999,99			
9	9999999999	+Importaciones	999,999,999,99	999,999,999,99	999,999,999,99			
10	9999999999	-Devoluciones en compras	999,999,999,99	999,999,999,99	999,999,999,99			
11	9999999999	-Descuentos en compras	999,999,999,99	999,999,999,99	999,999,999,99			
12	9999999999	= Disponible por venta	999,999,999,99	999,999,999,99	999,999,999,99			
13								
14	9999999999	-Inventario Final	999,999,999,99	999,999,999,99	999,999,999,99			
15								
16		-COSTO DE VENTA	999,999,999,99	999,999,999,99	999,999,999,99			
17		=UTILIDAD BRUTA	999,999,999,99	999,999,999,99	999,999,999,99			
18	9999999999	-GASTOS DE PERSONAL	999,999,999,99	999,999,999,99	999,999,999,99			
19	9999999999	-GASTOS DE PRODUCCION	999,999,999,99	999,999,999,99	999,999,999,99			
20	9999999999	-GASTOS VARIOS	999,999,999,99	999,999,999,99	999,999,999,99			
21	9999999999	-DEPRECIACIONES	999,999,999,99	999,999,999,99	999,999,999,99			
22		=UTILIDAD DE OPERACION	999,999,999,99	999,999,999,99	999,999,999,99			
23	9999999999	+INGRESOS OPERACIONALES	999,999,999,99	999,999,999,99	999,999,999,99			
24	9999999999	-EGRESOS NO OPERACIONALES	999,999,999,99	999,999,999,99	999,999,999,99			
25		=UTILIDAD TOTAL	999,999,999,99	999,999,999,99	999,999,999,99			
26								

OBSERVACIONES:

6.2.5.2. Balance General Comparativo

SISTEMA: CONTABILIDAD GENERAL FORMATO GENERAL PARA EL DISEÑO DE REPORTES				
TITULO: BALANCE GENERAL COMPARATIVO	IDENTIFICACION: SCDR562	PROGRAMA: SCD1562 DESTINO: Gerencia Contador	FRECUENCIA: Mensual TAMANIO: 120 x 66	No. COPIAS: 2 CANTIDAD: 1

BALANCE GENERAL COMPARATIVO AL DD DE MMMM 19XX				
	MMMM/99	MMMM/99-1	%VARIACION	
ACTIVO				
=====				
ACTIVO DISPONIBLE	999,999,999,99	999,999,999,99	999,999,999,99	999,99
CAJA Y BANCOS	999,999,999,99	999,999,999,99	999,999,999,99	999,99
INVERSIONES	999,999,999,99	999,999,999,99	999,999,999,99	999,99
ACTIVO EXIGIBLE	999,999,999,99	999,999,999,99	999,999,999,99	999,99
Cuentas por cobrar	999,999,999,99	999,999,999,99	999,999,999,99	999,99
RESERVAS POR INCOBRABLES	999,999,999,99	999,999,999,99	999,999,999,99	999,99
COMPANIAS ASOCIADAS	999,999,999,99	999,999,999,99	999,999,999,99	999,99
ACTIVO REALIZABLE	999,999,999,99	999,999,999,99	999,999,999,99	999,99
MERCADERIA	999,999,999,99	999,999,999,99	999,999,999,99	999,99
ACTIVO FIJO	999,999,999,99	999,999,999,99	999,999,999,99	999,99
MUEBLES Y ENSERES	999,999,999,99	999,999,999,99	999,999,999,99	999,99
VEHICULOS	999,999,999,99	999,999,999,99	999,999,999,99	999,99
ACTIVO DIFERIDO	999,999,999,99	999,999,999,99	999,999,999,99	999,99
REEXPRESION MONETARIA	999,999,999,99	999,999,999,99	999,999,999,99	999,99
TOTAL ACTIVO	999,999,999,99	999,999,999,99	999,999,999,99	999,99
PASIVO				
=====				
PASIVO EXIGIBLE	999,999,999,99	999,999,999,99	999,999,999,99	999,99
Cuentas por pagar	999,999,999,99	999,999,999,99	999,999,999,99	999,99
ACCIONISTAS	999,999,999,99	999,999,999,99	999,999,999,99	999,99
PROVISIONES	999,999,999,99	999,999,999,99	999,999,999,99	999,99
APORTE PATRONAL	999,999,999,99	999,999,999,99	999,999,999,99	999,99
FONDO DE RESERVA	999,999,999,99	999,999,999,99	999,999,999,99	999,99
INDEMNIZACION Y JUBILACION	999,999,999,99	999,999,999,99	999,999,999,99	999,99
TOTAL PASIVO	999,999,999,99	999,999,999,99	999,999,999,99	999,99
CAPITAL				
=====				
CAPITAL Y RESERVA	999,999,999,99	999,999,999,99	999,999,999,99	999,99
CAPITAL SOCIAL	999,999,999,99	999,999,999,99	999,999,999,99	999,99
RESERVA LEGAL	999,999,999,99	999,999,999,99	999,999,999,99	999,99
TOTAL CAPITAL	999,999,999,99	999,999,999,99	999,999,999,99	999,99
TOTAL PASIVO + CAPITAL	999,999,999,99	999,999,999,99	999,999,999,99	999,99

OBSERVACIONES:

6.2.5.3. Estado de Pérdidas & Ganancias comparativo

SISTEMA: CONTABILIDAD GENERAL FORMATO GENERAL PARA EL DISEÑO DE REPORTES				
TITULO:	IDENTIFICACION:	PROGRAMA:	FRECUENCIA:	No. COPIAS: 2
ESTADO DE PERDIDAS Y GANANCIAS COMPARATIVO	SCDR552	SCD1572	Mensual	
		DESTINO: Gerencia Contador	TAMANIO: 120 x 66	CANTIDAD: 1

1	2	3	4	5	6	7	8	11	12
Banco Ecuatoriano-Sucursal Mayor					Usuario : XXXXXXXXXXXXXXXXXXXX				
MM/DD/AA					Pag. 99				
HH:MM:SS									
ESTADO DE PERDIDAS Y GANANCIAS MES : XXXXXXXXXX/99									
DESCRIPCION	MMM/AA	XS/U.N.	ACMLD MMM/99	XS/U.N.	ACMLD MMM/99-1	XS/U.N.			
VENTAS	999,999,999,99	999,99	99,999,999,99	999,99	99,999,999,99	999,99			
-DEVOLUCIONES	999,999,999,99	999,99	99,999,999,99	999,99	99,999,999,99	999,99			
=VENTAS NETAS	999,999,999,99	999,99	99,999,999,99	999,99	99,999,999,99	999,99			
COSTO DE VENTA	999,999,999,99	999,99	99,999,999,99	999,99	99,999,999,99	999,99			
Inventario Inicial	999,999,999,99	999,99	99,999,999,99	999,99	99,999,999,99	999,99			
+Compras	999,999,999,99	999,99	99,999,999,99	999,99	99,999,999,99	999,99			
+Importaciones	999,999,999,99	999,99	99,999,999,99	999,99	99,999,999,99	999,99			
-Devoluciones en compras	999,999,999,99	999,99	99,999,999,99	999,99	99,999,999,99	999,99			
-Descuentos en compras	999,999,999,99	999,99	99,999,999,99	999,99	99,999,999,99	999,99			
=Disponible por venta	999,999,999,99	999,99	99,999,999,99	999,99	99,999,999,99	999,99			
-Inventario Final	999,999,999,99	999,99	99,999,999,99	999,99	99,999,999,99	999,99			
-COSTO DE VENTA	999,999,999,99	999,99	99,999,999,99	999,99	99,999,999,99	999,99			
=UTILIDAD BRUTA	999,999,999,99	999,99	99,999,999,99	999,99	99,999,999,99	999,99			
-GASTOS DE PERSONAL	999,999,999,99	999,99	99,999,999,99	999,99	99,999,999,99	999,99			
-GASTOS DE PRODUCCION	999,999,999,99	999,99	99,999,999,99	999,99	99,999,999,99	999,99			
-GASTOS VARIOS	999,999,999,99	999,99	99,999,999,99	999,99	99,999,999,99	999,99			
-DEPRECIACIONES	999,999,999,99	999,99	99,999,999,99	999,99	99,999,999,99	999,99			
=UTILIDAD DE OPERACION	999,999,999,99	999,99	99,999,999,99	999,99	99,999,999,99	999,99			
+INGRESOS OPERACIONALES	999,999,999,99	999,99	99,999,999,99	999,99	99,999,999,99	999,99			
-EGRESOS NO OPERACIONALES	999,999,999,99	999,99	99,999,999,99	999,99	99,999,999,99	999,99			
=UTILIDAD TOTAL	999,999,999,99	999,99	99,999,999,99	999,99	99,999,999,99	999,99			

OBSERVACIONES:

CAPITULO VII

DESCRIPCION DE PROGRAMAS

En éste capítulo se describen cada uno de los programas que utiliza el Sistema de Contabilidad.

La descripción de los programas está acompañada por el diagrama IPO, adjuntando además una narrativa de cada proceso, así como la frecuencia con que es ejecutado la identificación y las descripciones de sus entradas y salidas.

BIBLIOTECA



PENAS

CAPITULO VII

NARRATIVA DE PROGRAMAS

- 7. Programa del Menú Principal**
 - 7.1. Programa del Menú de Administración del Sistema**
 - 7.1.1. Programa Mantenimiento Archivo del Sistema**
 - 7.1.2. Programa Mantenimiento del Catálogo Maestro**
 - 7.2. Programa del menú de Procesos Diarios**
 - 7.2.1. Programa Archivo de Movimientos**
 - 7.2.2. Programa Documentos no Cuadrados**
 - 7.3. Programa del menú de Procesos Especiales**
 - 7.3.1. Programa Mayorización de Saldos**
 - 7.3.2. Programa Captura Comprobantes de Egresos**
 - 7.3.3. Programa Asiento Automático de Utilidades**
 - 7.3.4. Programa preparación del Nuevo periodo Contable**
 - 7.3.5. Programa Inicia Pérdidas & Ganancias para Comparativos**
 - 7.3.6. Programa Reconstrucción de Indices**
 - 7.3.7. Programa Respaldo de Archivos**
 - 7.3.8. Programa Clasificación de Archivos**
 - 7.4. Programa del Menú de consultas por Pantalla**
 - 7.4.1. Programa Consulta de Saldos Mensuales**
 - 7.4.2. Programa Consulta de Estado de Cuenta**
 - 7.4.3. Programa Consulta Generales**
 - 7.4.3.1. Programa Consulta Plan de Cuentas con Atributo**
 - 7.4.3.2. Programa Consulta Plan de Cuentas sin Atributo**
 - 7.4.3.3. Programa Consulta Código de Documentos**
 - 7.4.3.4. Programa Consulta Movimientos Diarios**
 - 7.4.3.5. Programa Consulta Balance de Comprobación**
 - 7.4.3.6. Programa Consulta Balance General Forma "A"**
 - 7.4.3.7. Programa Consulta Resumen de Ingresos & Egresos**
 - 7.4.3.8. Programa Consulta Pérdidas & Ganancias Forma "B"**

7.4.3.9. Programa Consulta Pérdidas & Ganancias Forma "C"

7.4.3.A. Programa Consulta Estado de Todas las Cuentas

7.4.3.B. Programa Consulta Cuentas de Orden

7.5. Programa del menú Reportes

7.5.1. Programa Reportes Catálogo Maestro con Atributo

7.5.2. Programa Reportes Catálogo Maestro sin atributo

7.5.3. Programa Reportes Código de Documentos

7.5.4. Programa Reportes Movimientos Diarios

7.5.5. Programa Reportes Balance de Comprobación

7.5.6. Programa Reportes Balance General Forma "A"

7.5.7. Programa Reportes Balance General Comparativo

7.5.8. Programa Reportes Balance General Forma "C"

7.5.9. Programa Reportes Resumen de Ingresos & Egresos

7.5.A. Programa Reportes Pérdidas & Ganancias Forma "B"

7.5.B. Programa Reportes Pérdidas & Ganancias Forma "C"

7.5.C. Programa Reportes Comparativo de Pérdidas &

Ganancias

7.5.D. Programa Reportes Estado de una Cuenta

7.5.E. Programa Reportes Estados de todas las Cuentas

7.5.F. Programa Reportes Estado de Cuenta de un mes

7.5.G. Programa Reportes Saldos de Bancos Actualizados

7.5.H. Programa Reportes Cuentas de Bancos para Conciliación

7.5.I. Programa Reportes Cuentas de Orden

7.6. Acerca

7.6.1. Programa Información Acerca del Sistema

7.6.2. Programa Información Acerca del Usuario

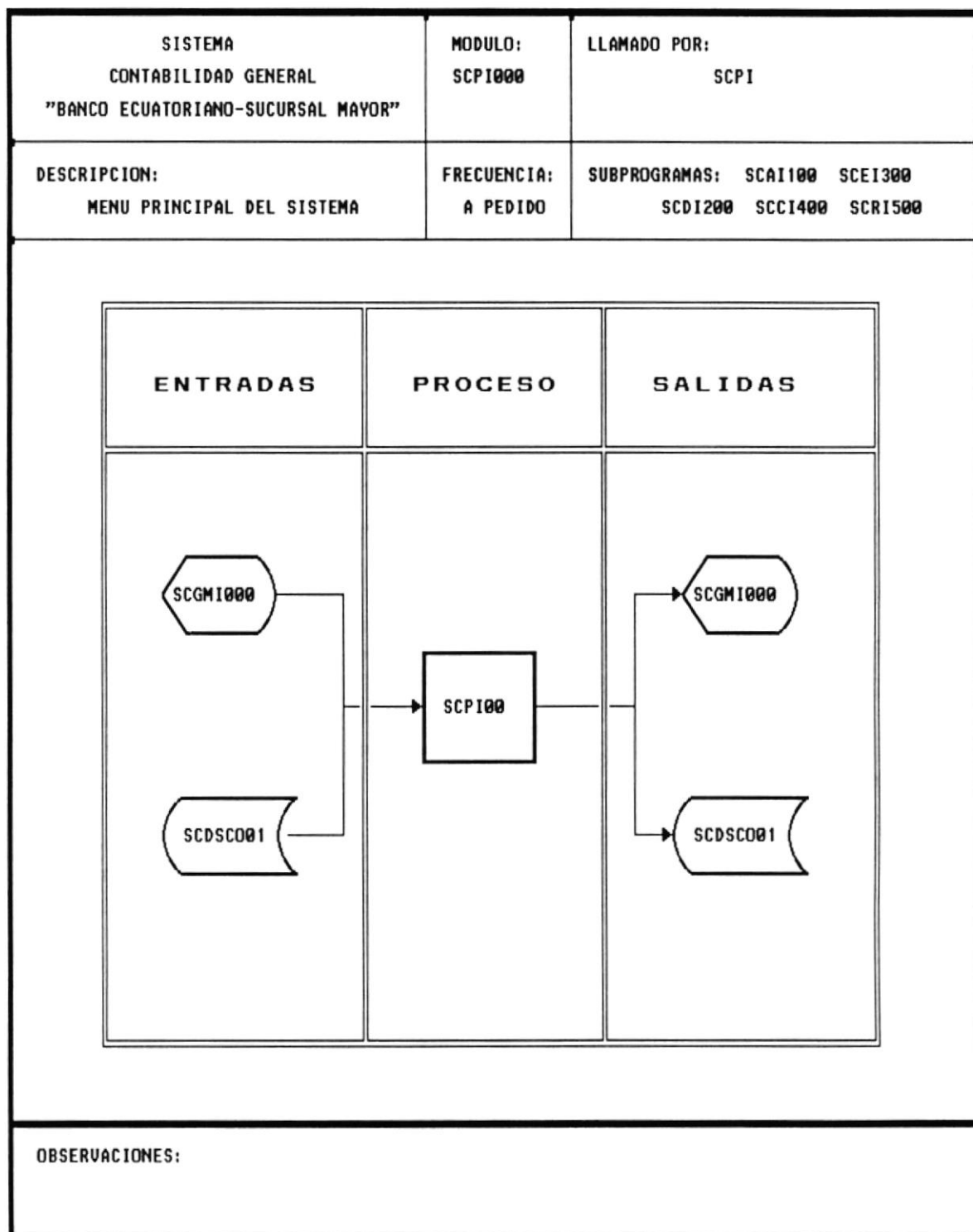
7. Programa del Menú Principal

Los programas que llaman el Menú Principal del Sistema de Información Contable son los siguientes:

No. Op.	Descripción del Módulo	Código de Identificación
1	Administración del Sistema	SCAI100
2	Procesos Diarios	SCDI200
3	Procesos Especiales	SCEI300
4	Consultas por Pantalla	SCCI400
5	Reportes	SCRI500
6	Acerca	SCAI600



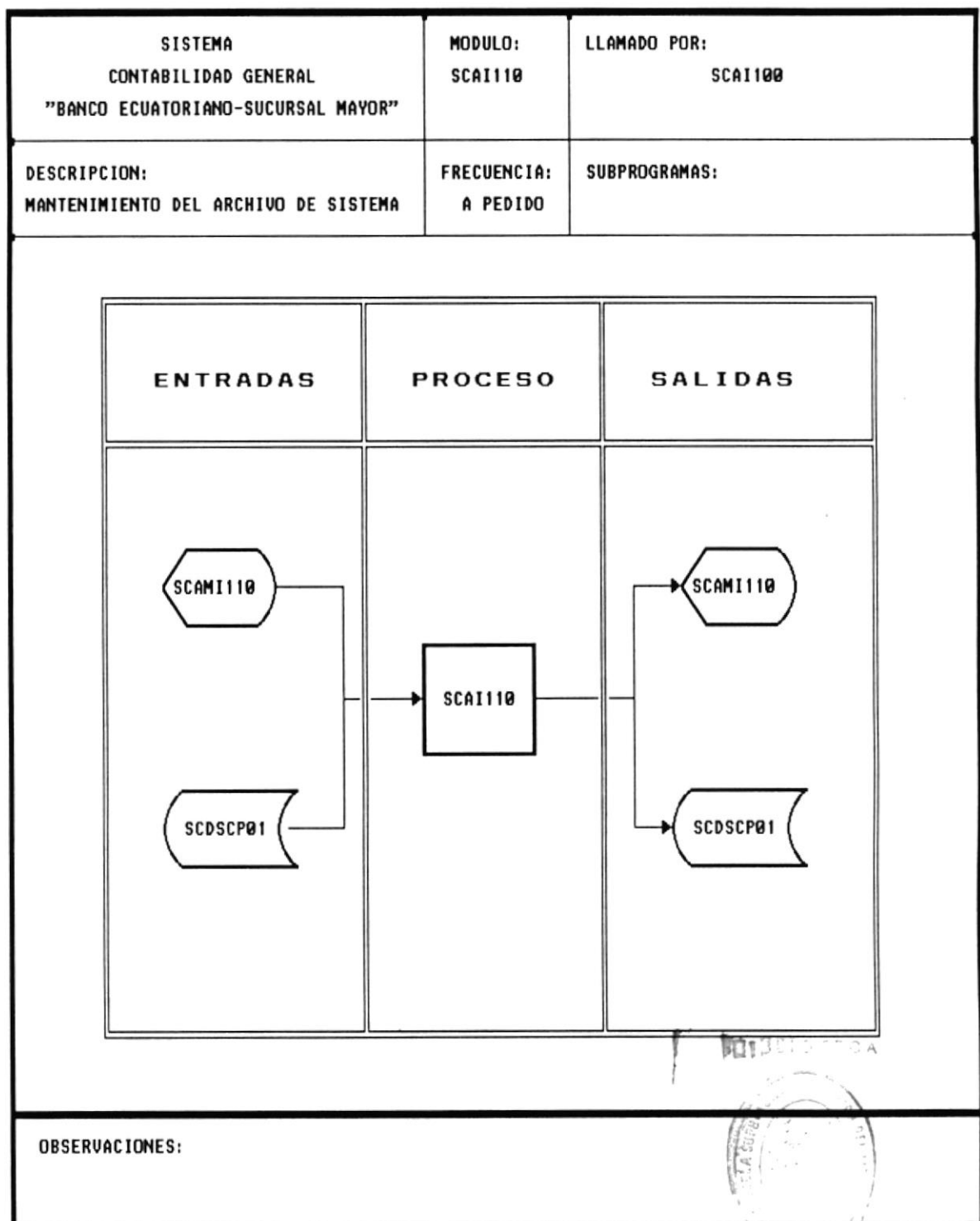
7.1. Menú Principal del Sistema



PROGRAMA: SCPI00
REFERENCIA: Menú Principal del Sistema Contabilidad
USUARIOS: Nivel 0 (Ciertos accesos) Nivel 1 (Todos los accesos)
NARRATIVA
<p>Este proceso permite a los diferentes usuarios del sistema acceder a las opciones que se muestran en el menú principal, siempre que tengan autorización respectiva.</p>



7.1.1. Programa Mantenimiento Archivo del Sistema



PROGRAMA: SCAI110
REFERENCIA: Mantenimiento del Archivo del Sistema de Contabilidad.
USUARIOS: Nivel 1 (Todos los Accesos)
NARRATIVA
<p>El usuario del nivel 1 es el único que tiene acceso a ésta opción, la misma que le permite crear documentos contables ó constantes propias del sistema como la razón social de la empresa y el año del periodo ó definir a los usuarios del sistema.</p> <p>1.- El proceso verifica si se trata de usuario que tiene acceso a ó definir a los usuarios del sistema.</p> <p>2.- Si tiene acceso le permitirá que seleccione la actividad que desea realizar.</p> <p>3.- Se abre el archivo de datos del Sistema para verificar las existencias o anulaciones del usuario.</p> <p>4.- Dependiendo el tipo de dato del sistema éste le pedirá que ingrese la nueva clave para identificar los registros del sistema, si existieren.</p>

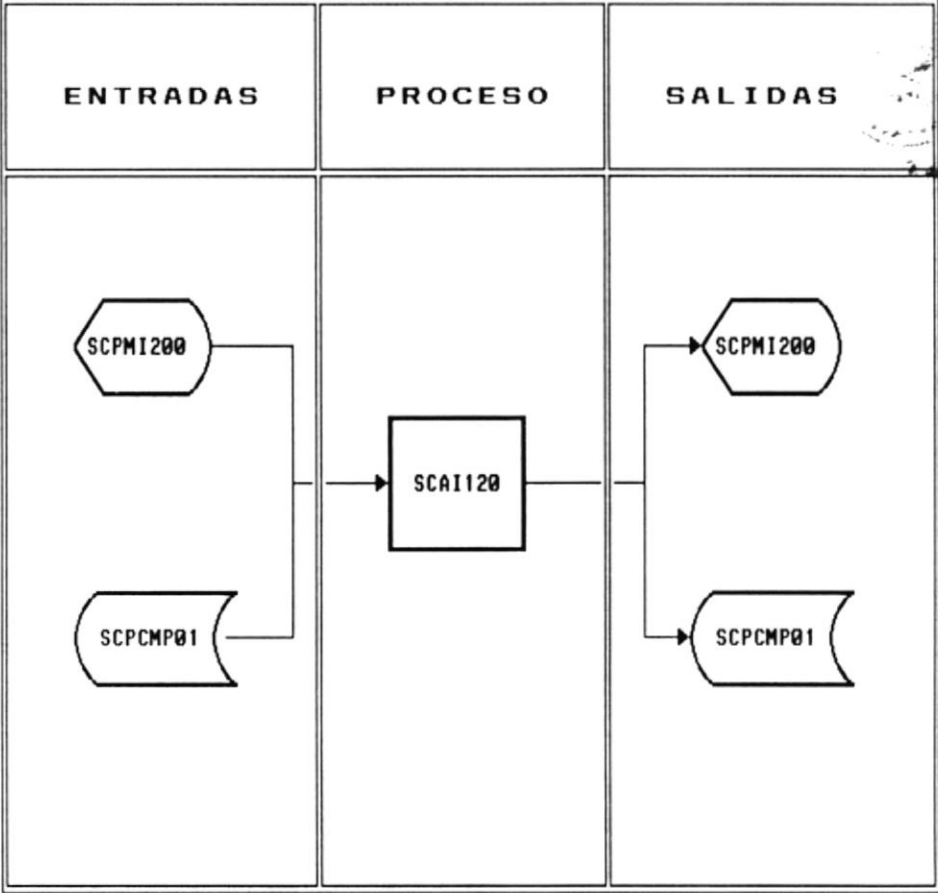
BIBLIOTECA



P. 1111

7.1.2. Programa Mantenimiento Catálogo Maestro

SISTEMA CONTABILIDAD GENERAL "BANCO ECUATORIANO-SUCURSAL MAYOR"	MODULO: SCAI120	LLAMADO POR: SCAI100
DESCRIPCION: MANTENIMIENTO DEL PLAN DE CUENTAS	FRECUENCIA: A PEDIDO	SUBPROGRAMAS:

ENTRADAS	PROCESO	SALIDAS
 <pre> graph LR subgraph Entradas SCPMI200_in{{SCPMI200}} SCPCMP01_in[(SCPCMP01)] end subgraph Proceso SCAI120[SCAI120] end subgraph Salidas SCPMI200_out{{SCPMI200}} SCPCMP01_out[(SCPCMP01)] end SCPMI200_in --> SCAI120 SCPCMP01_in --> SCAI120 SCAI120 --> SCPMI200_out SCAI120 --> SCPCMP01_out </pre>		

OBSERVACIONES:

PROGRAMA: SCAI120
REFERENCIA: Mantenimiento del Archivo del Catálogo del Plan de Cuentas.
USUARIOS: Nivel 1 (Todas las actividades) Nivel 0 (Limitado sólo a consulta)
NARRATIVA
<p>El usuario de <u>Nivel 1</u> es el único que puede modificar o eliminar cuentas del catálogo maestro, mientras que el usuario de <u>Nivel 0</u> le está permitido sólo efectuar consultas. El proceso consiste:</p> <ol style="list-style-type: none">1.- El proceso cada vez que va a realizar una eliminación, ingreso o modificación de la cuenta, revisa primero el nivel del usuario, enviando mensajes de advertencia antes de efectuar una acción.2.- Cada vez que se ingresa una nueva cuenta, se verifica si el nuevo código existe, si existe mostrará un mensaje de error.3.- Antes de eliminar definitivamente una cuenta , el sistema pedirá confirmaciones y mensajes de advertencia en el caso que la cuenta halla sido utilizada en movimientos anteriores. Sólo elimina aquellas cuentas que no tenga movimientos.

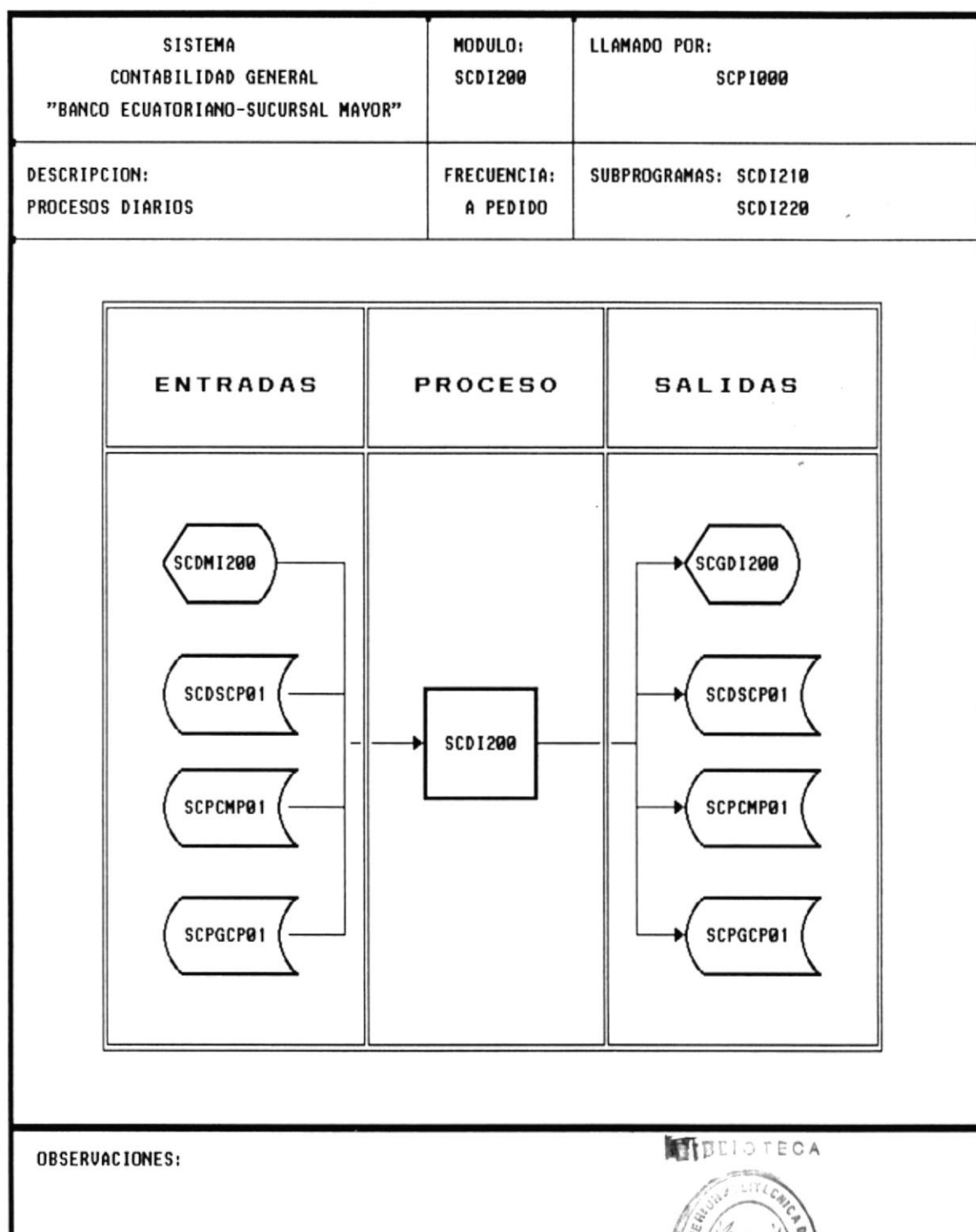
7.2. Programa del Menú de Procesos Diarios

Los siguientes programas que llama el Menú de Procesos Diarios son los siguientes:

No. Op.	Descripción del Módulo	Código de Identificación
1	Archivo de Movimientos	SCDI210
2	Documentos no Cuadrados	SCDI220

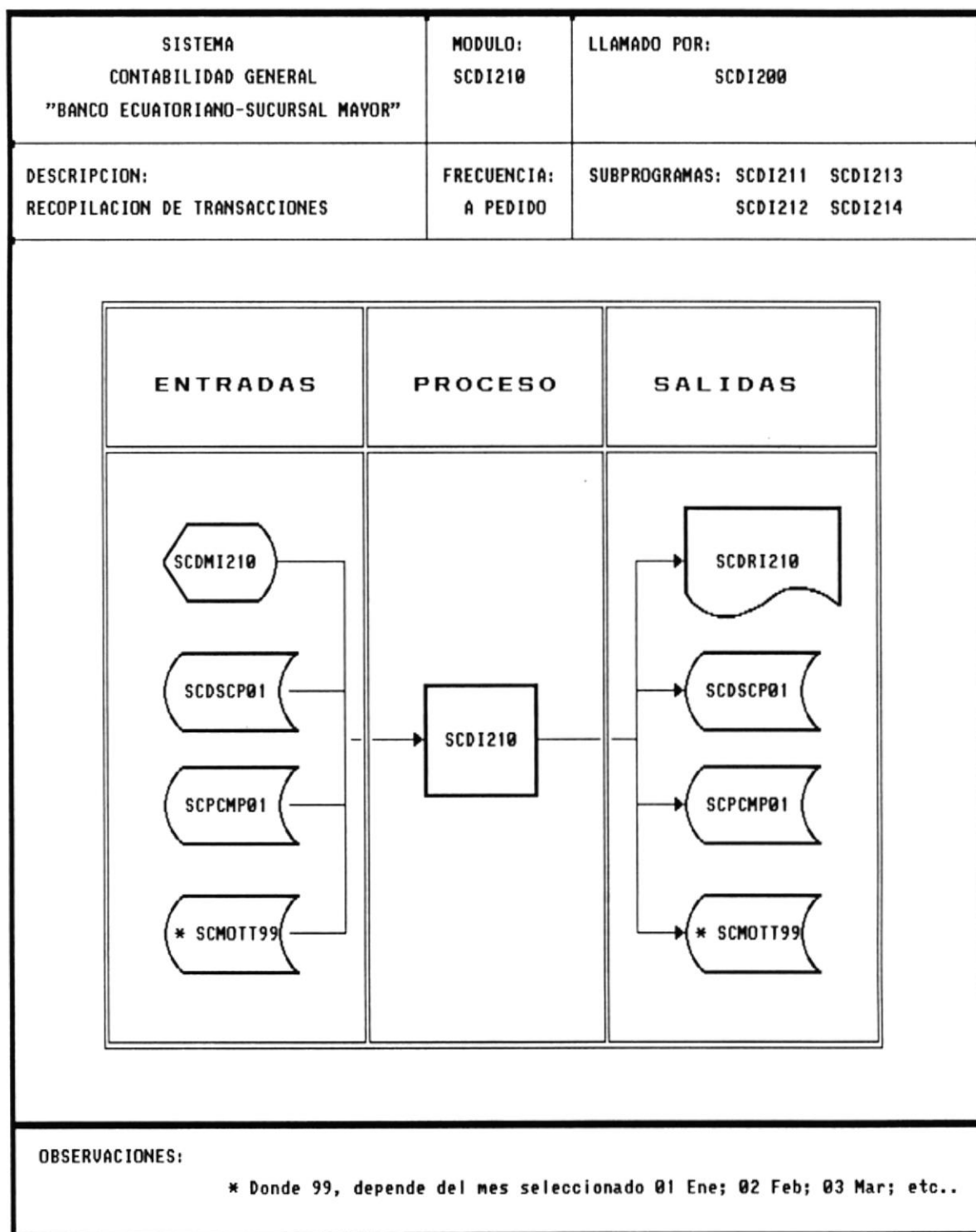


7.2. Programa de Menú de Procesos Diarios



PROGRAMA: SCDI200
REFERENCIA: Menú del proceso Diarios
USUARIOS: Nivel 0 Nivel 1
NARRATIVA
<p>El proceso permite a los usuarios acceder a los archivos de los movimientos contables para la recopilación de las transacciones o imprimir aquellos documentos que no estén cuadrados dentro de un mes específico.</p> <p>El proceso consiste en:</p> <ol style="list-style-type: none">1.- El usuario selecciona la actividad que desea trabajar.2.- Dependiendo de la opción seleccionada se ejecutarán los programas: SCAI210: Para recopilación de transacciones SCDI220: Listar movimientos no cuadrados.

7.2.1. Programa Recopilación de Transacciones Contables



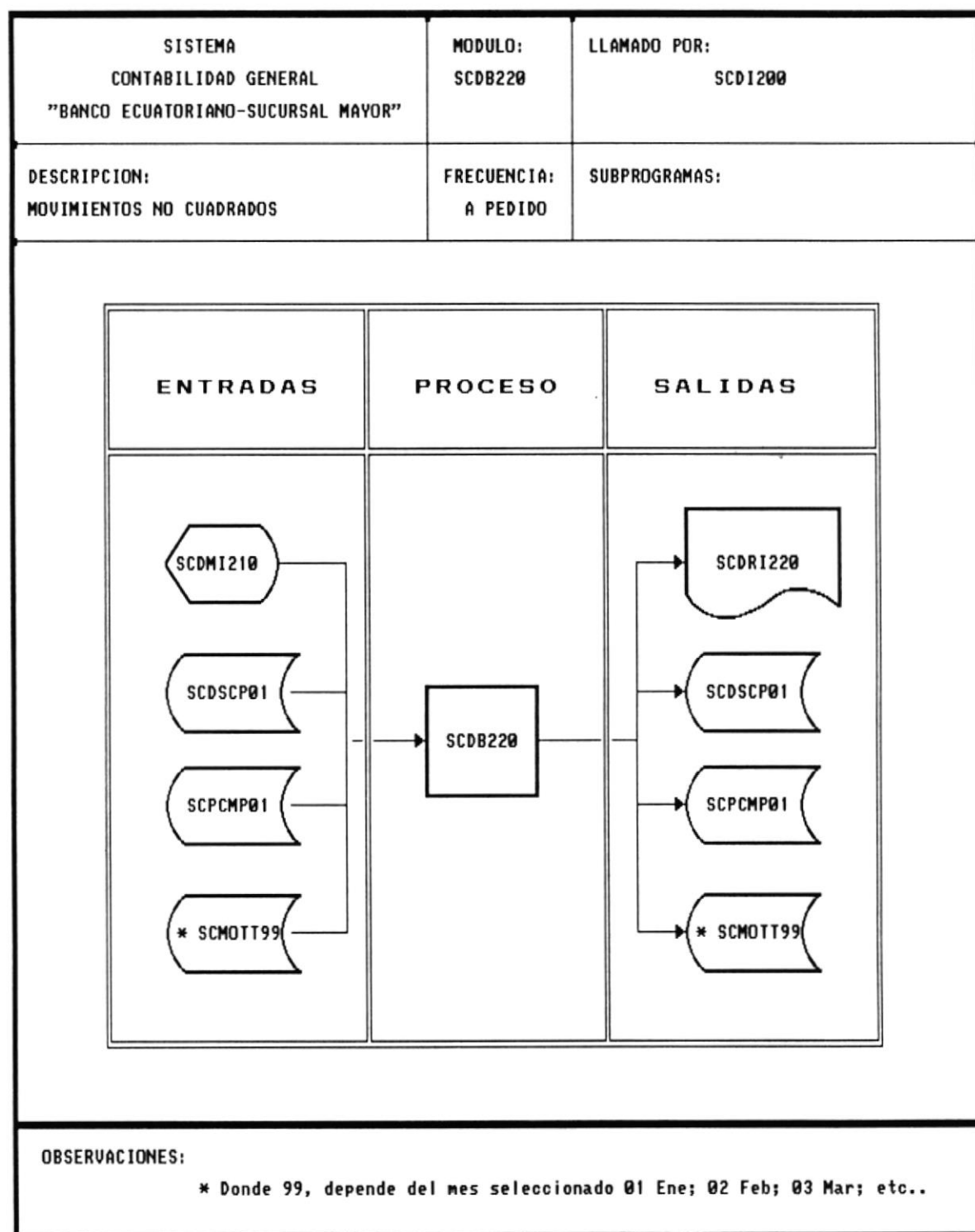
PROGRAMA: SCDI210**REFERENCIA:** Menú de recopilación de Transacciones**USUARIOS:** Nivel 0 (Actualizaciones, eliminaciones)Nivel 1 (Puede modificar incluso otras transac.
ingresadas.**NARRATIVA**

Este proceso permite a los usuarios acceder a los archivos de los movimientos contables para la recopilación de las transacciones. El proceso consiste en:

- 1.- El usuario selecciona el mes con el cual desea trabajar, dependiendo del mes se cargará en área 2 la base respectiva, mientras que en el área 1 se carga el Catálogo Maestro.
- 2.- El usuario especifica el tipo de documento que va a registrar, el proceso valida que éste tipo documento exista en el archivo del sistema.
- 3.- Si el tipo de documento existe, pedirá que ingrese el número del documento.
- 4.- Si el documento existe lo muestra completamente para su actualización, eliminación o consulta.
- 5.- Si el documento no existe, le pedirá la fecha del mismo y le permitirá ingresar los detalles, hay un control de hasta 999 detalles por documento.
- 6.- El proceso lleva un control de los valores debitados y acreditados y cuando el usuario termine de ingresar los detalles, si no están cuadrados le envía un mensaje de advertencia.



7.2.2. Programa Listado de Documentos No Cuadrados



PROGRAMA: SCDI220
REFERENCIA: Impresión de Detos. no cuadrados, errores en recopilación de transacciones.
USUARIOS: Nivel 0 (Sólo detos. registrados por el mismo usuario) Nivel 1 (No tiene restricciones)
NARRATIVA
<p>Este proceso permite a los usuarios acceder a los archivos de los movimientos contables para la impresión de documentos no cuadrados.</p> <p>El proceso consiste en:</p> <ol style="list-style-type: none">1.- El usuario selecciona el mes con el cual desea trabajar, dependiendo del mes se cargará en Area 2 la base respectiva, mientras que el Area 1 se carga el Catálogo Maestro.2.- si el usuario es de nivel 1 se revisarán todos aquellos documentos cuyos valores debitados no sean igual a los valores acreditados. Mientras que si el usuario es de nivel 0 la selección se limita sólo a los documentos registrados por el mismo, y que no estén cuadrados.3.- si existen documentos no cuadrados se emite un listado con la descripción del documento además de mostrar el valor de la diferencia.

7.3. Programa del Menú de Procesos Especiales

Los siguientes programas que llama el Menú de Procesos Especiales son los siguientes:

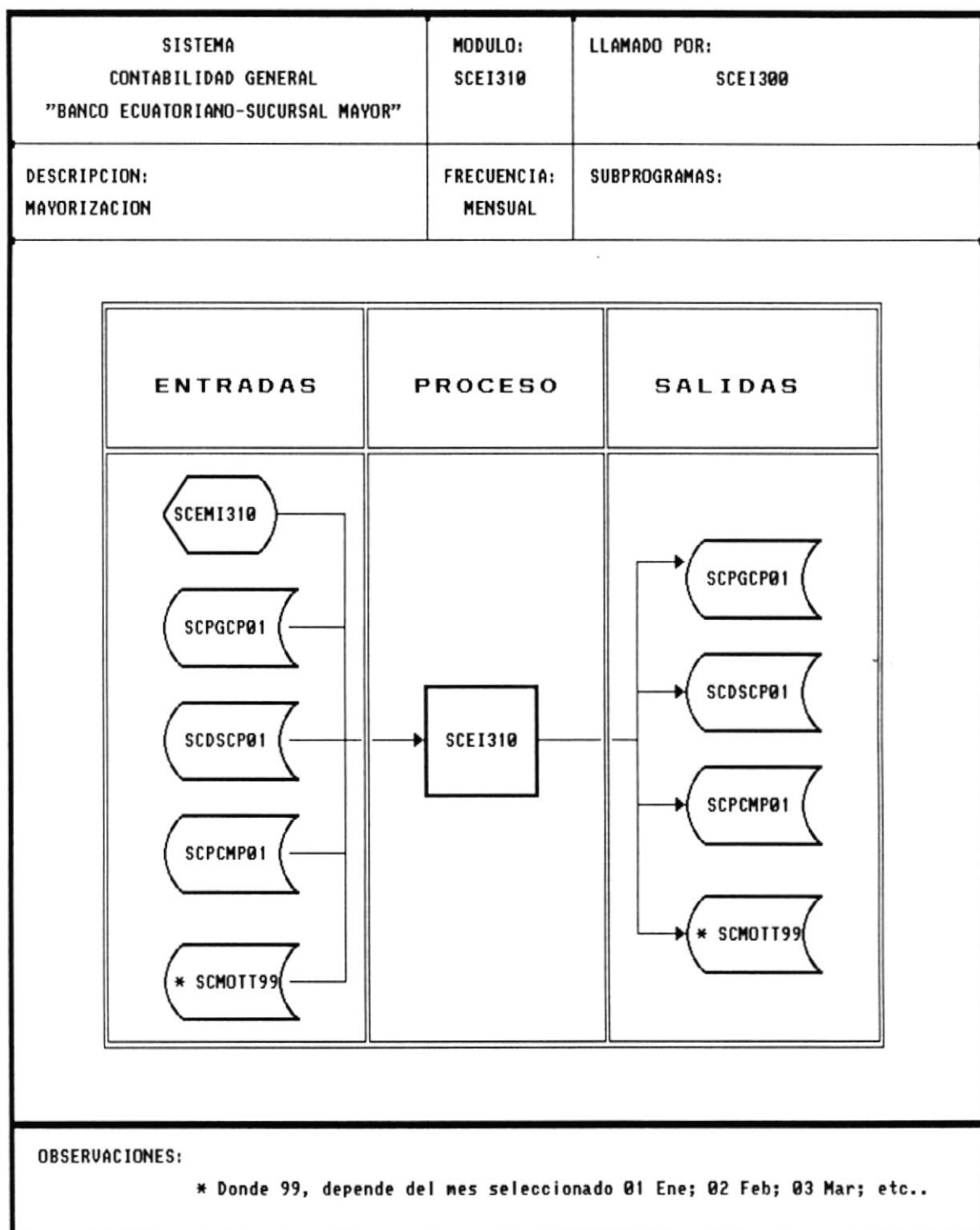
No. Op.	Descripción del Módulo	Código de Identificación
1	Mayorización de Saldos	SCEI310
2	Captura de Comprobantes de Egreso	SCEI320
3	Asiento Automático de Utilidades	SCEI330
4	Preparación del Nuevo Periodo Contable	SCEI340
5	Inicia Pérdidas & Ganancias para Comparat.	SCEI350
6	Recuperación de Indices	SCEI360
7	Respaldo en Diskettes	SCEI370
8	Clasificación de Archivos	SCEI380

PROGRAMA: SCEI300
REFERENCIA: Menú de procesos Especiales
USUARIOS: Nivel 1
NARRATIVA
<p>Este programa permite al usuario de nivel 1 ejecutar procesos que comprometan la seguridad de la información.</p> <p>El proceso consiste en:</p> <ol style="list-style-type: none">1.- el usuario selecciona la actividad que desea trabajar.2.- Dependiendo de la opción seleccionada se ejecutarán los programas: <p>SCEI310: Para actualización de saldos SCEI320: Captura de comprobantes de Egresos SCEI330: Asiento automático de utilidades SCEI340: Preparación del nuevo periodo SCEI350: Estado de Pérdidas & Ganancias SCEI360: Recuperación de Indices SCEI370: Respaldo en Diskettes SCEI380: Clasificación de Archivos</p>

BIBLIOTECA



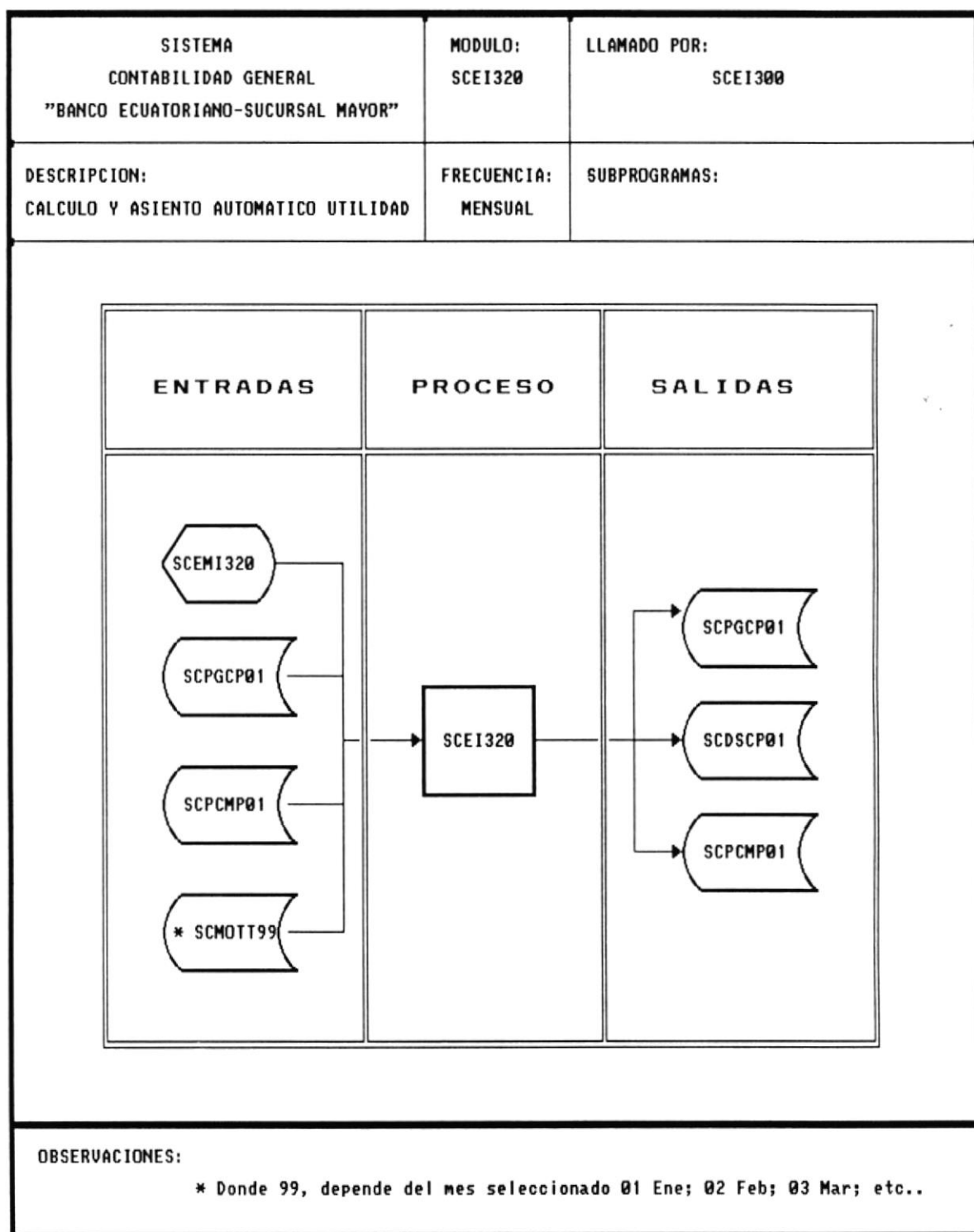
7.3.1. Programa Mayorización de Saldos



PROGRAMA: SCDI310
REFERENCIA: Mayorización: Actualización de Saldos
USUARIOS: Nivel 1
NARRATIVA
<p>1.- Este proceso permite al usuario de nivel 1, actualizar los saldos mensuales de las cuentas del catálogo maestro a partir de los movimientos mensuales, previo elección del mes.</p> <p>El proceso consiste en:</p> <ul style="list-style-type: none">* Primero se revisa si el mes seleccionado está cuadrado antes de proceder a la actualización de saldos. Si hay un error de proceso se detendrá y enviará el mensaje respectivo.* si el mes está cuadrado, toma los movimientos y los clasifica por el número de cuenta.* Suma todos los débitos y todos los créditos para cada una de las cuentas en los movimientos y los coloca en el DEBE y HABER de la cuenta respectiva del Catálogo Maestro, de manera que si esa cuenta no tuvo un valor en ese mes, será reemplazado y se grabará con los nuevos valores.* Actualiza todas las cuentas de niveles superiores para que los débitos y créditos de esas cuentas sean los correctos.

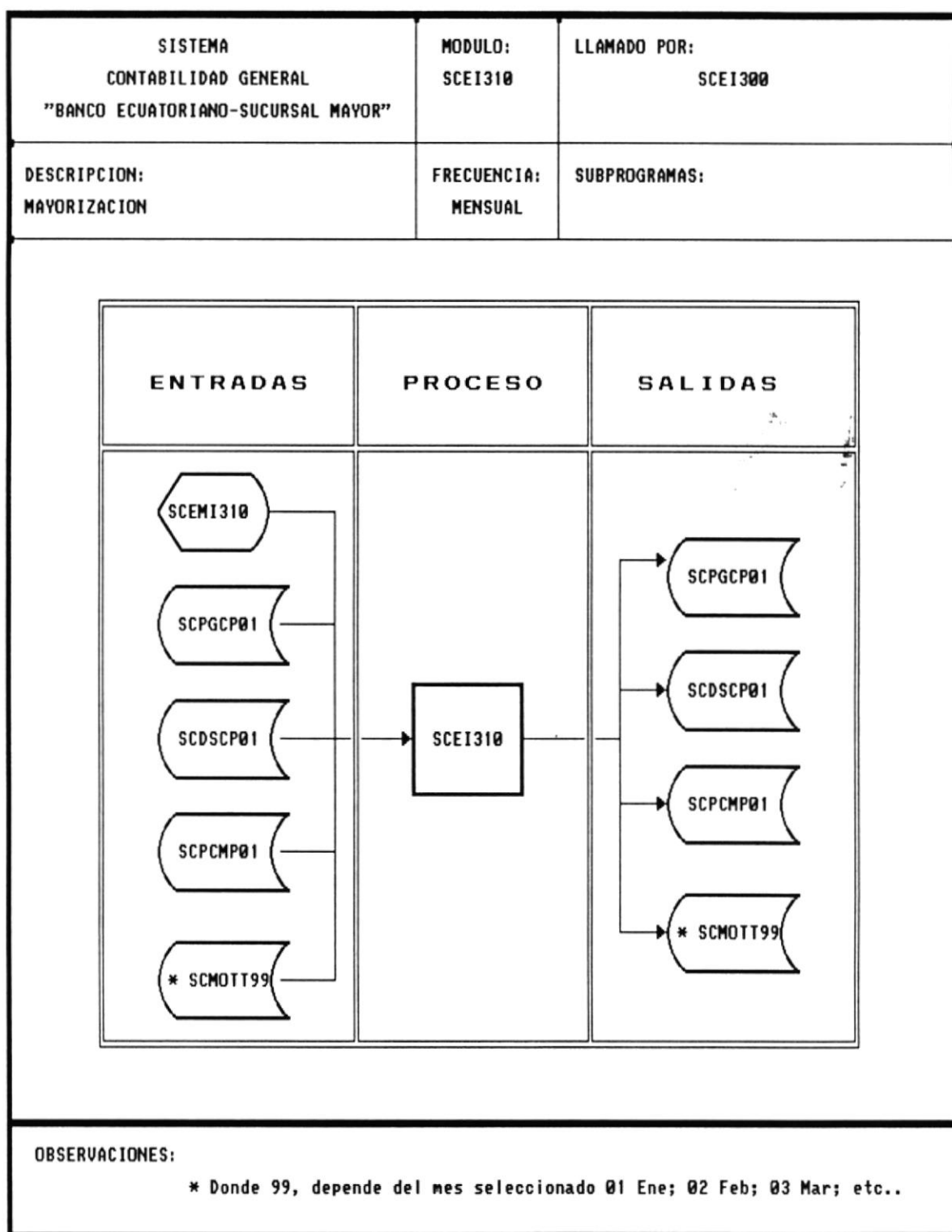


7.3.2. Programa de Preparación de Estados de Pérdidas & Ganancias



PROGRAMA: SCEI320
REFERENCIA: Preparación de Estado de Pérdidas & Ganancias.- Cálculo automático de utilidad.
USUARIOS: Nivel 1
NARRATIVA
<p>Este proceso permite al usuario de nivel 1 obtener el cálculo automático de la utilidad.</p> <p>Se puede realizar éste proceso de dos maneras, haciéndolo automáticamente o primero procesando una secuencia lógica del cálculo de la utilidad.</p> <p>1.- Si se realiza en forma automática, el primero debe de seleccionar el mes antes de proceder a la actualización de saldos. El proceso hará un filtro de todas las cuentas de resultados y por una sumatoria automática obtendrá la utilidad del periodo.</p> <p>2.- Si lo hace a través del archivo de Estados de Pérdidas & Ganancias, leerá la secuencia lógica del mismo junto con el código de operación hasta obtener la utilidad deseada.</p> <p>3.- De cualquiera de las dos formas el valor de la utilidad será colocado en la cuenta Pérdidas y Ganancias, y como es una cuenta de Capital, debe realizarse nuevamente la actualización de los saldos de las cuentas de grupo.</p> <p>4.- Actualiza todas las cuentas de niveles superiores para que los débitos y créditos de esas cuentas sean los correctos.</p>

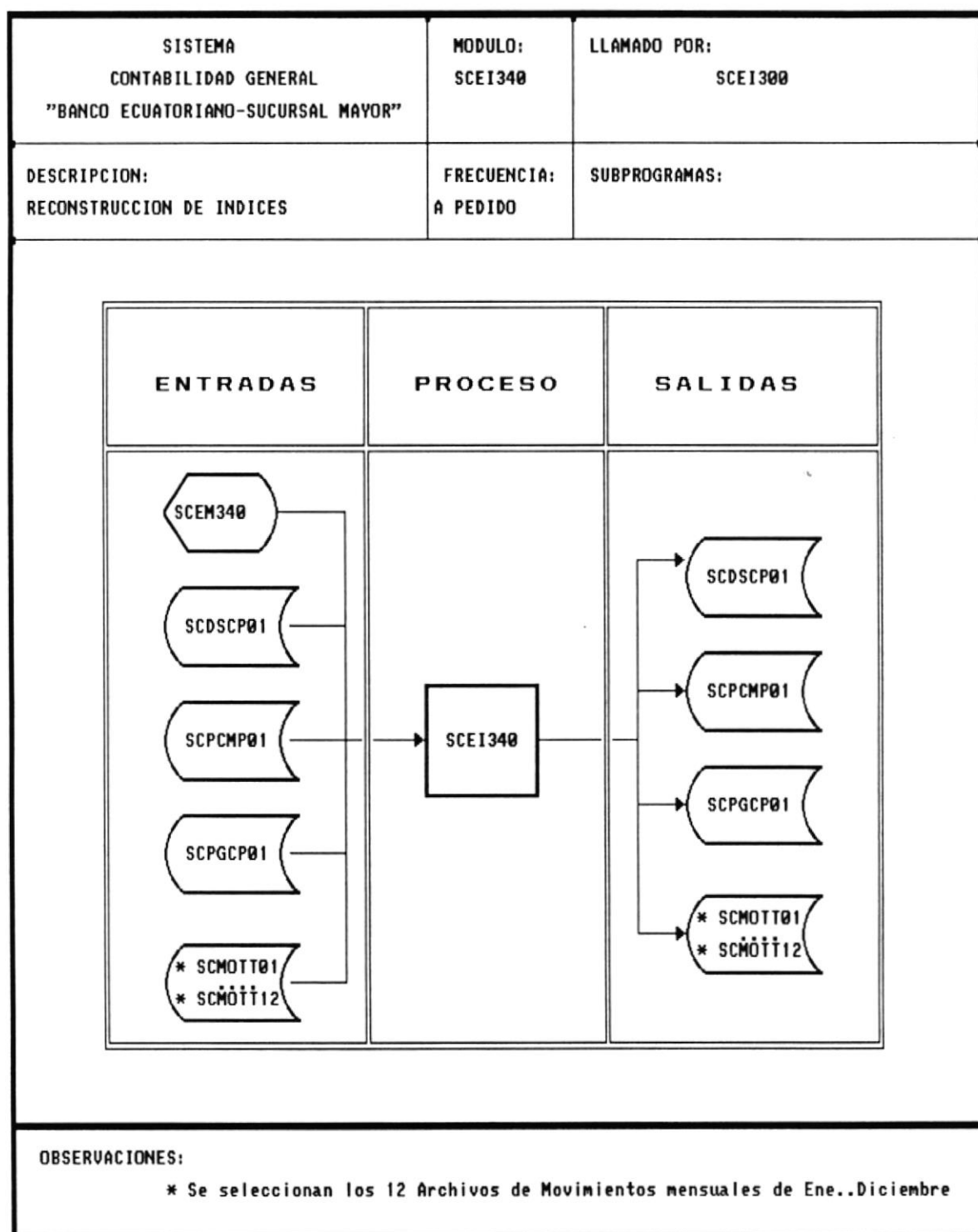
7.3.3. Programa Cierre del Proceso Contable



PROGRAMA: SCEI330
REFERENCIA: Preparación de archivos para el nuevo periodo contable. Cierre del año.
USUARIOS: Nivel 1
NARRATIVA
<p>Este proceso permite al usuario de nivel 1 preparar los archivos para el nuevo periodo contable.</p> <ol style="list-style-type: none"> 1.- Se pide una clave de seguridad independiente del usuario. 2.- Si se ingresa la clave correcta, el proceso copiará los datos actuales a un directorio de respaldo, terminado éste proceso envía el mensaje respectivo. 3.- Terminada la copia de respaldo, el sistema comenzará a limpiar cada uno de los archivos mensuales de movimientos. 4.- Los saldos de Diciembre (Catálogo de Cuentas) del año que se está cerrando pasan a ser de apertura para el nuevo año. 5.- Se actualiza el año de periodo en el archivo del sistema.



7.3.4. Programa Reconstrucción de Índices



PROGRAMA: SCEI340
REFERENCIA: Recuperación de Índices.
USUARIOS: Nivel 1
NARRATIVA
<p>Este proceso permite al usuario de Nivel 1, restaurar toda la información cuando detecte alteración o compartimiento extraño de la forma como se muestra la información.</p> <ol style="list-style-type: none">1.- Se selecciona el nombre del archivo que se desea reconstruir.2.- Se forman las claves respectivas y se reconstruyen los índices.3.- Se envían mensajes de espera para aquellos archivos cuyo tamaño puede ser más o menos considerable.

PROGRAMA: SCEI350
REFERENCIA: Respaldo de la Información
USUARIOS: Nivel 1
NARRATIVA
<p>Este proceso permite al usuario de nivel 1 respaldar los datos ingresados en dispositivos externos como diskettes o en directorio de respaldo en el disco duro.</p> <ol style="list-style-type: none">1.- Se selecciona el nombre del archivo que se desea respaldar.2.- Se especifica el destino3.- Si es un medio externo se debe especificar el drive y colocar los discos ya formateados.4.- Si es un medio interno, indicar el directorio.5.- Se envían mensajes de espera cuando el volumen de la información es más o menos considerable.

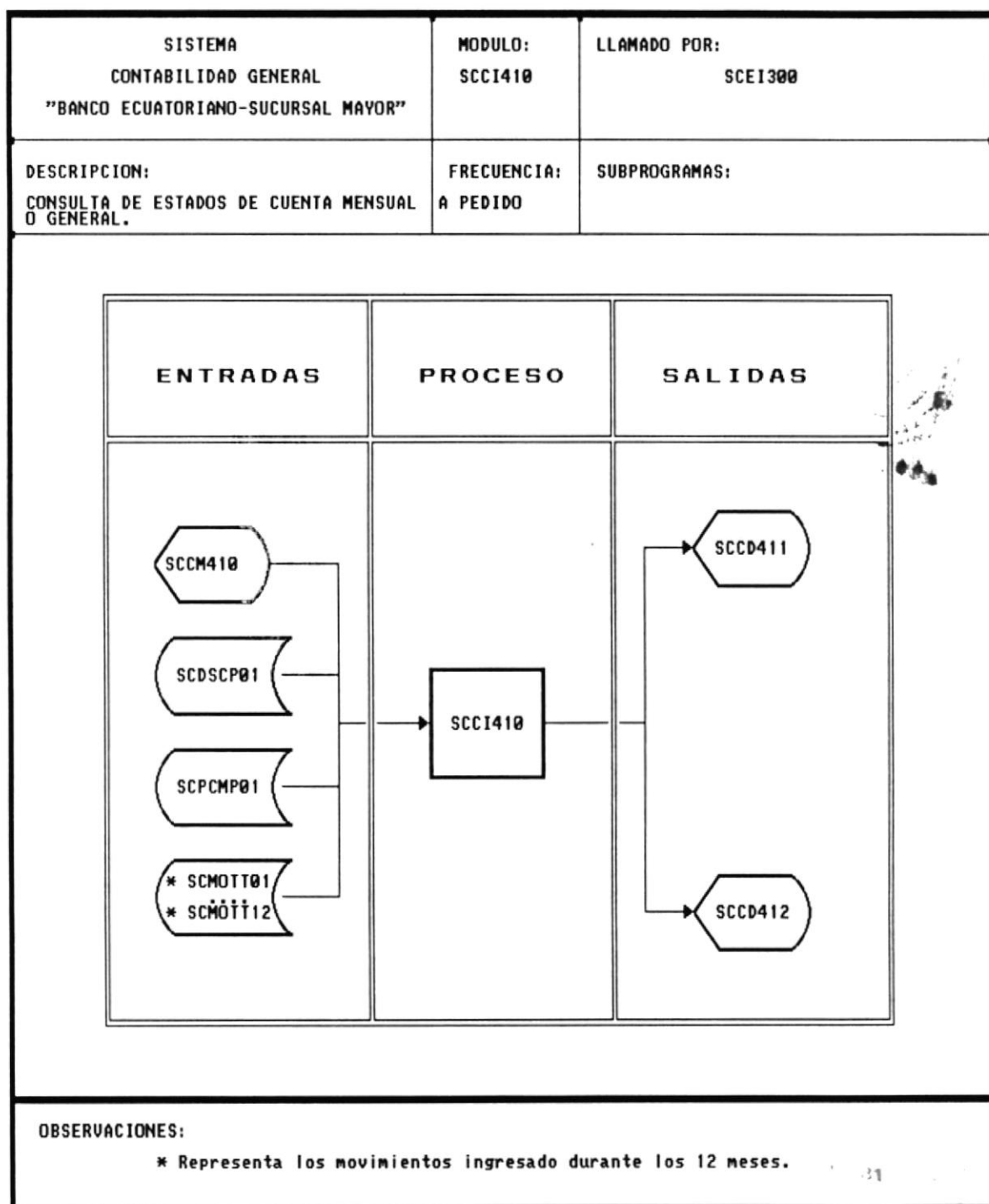
BIBLIOTECA



E. L. L. A. S.

PROGRAMA: SCCI400	
REFERENCIA: Menú de Consultas por Pantalla	
USUARIOS: Nivel 1 Nivel 0 (Sólo documentos ingresados)	
NARRATIVA	
<p>Este programa permite al usuario de sistema, realizar consulta de las información de forma visual.</p> <p>El proceso consiste en:</p> <p>1.- El usuario selecciona la actividad que desea trabajar.</p> <p>2.- Dependiendo de la opción seleccionada se ejecutarán los programas:</p> <p>SCCI410: Para consulta de saldos mensuales SCCI420: Para consultas de detalles de cuentas SCCI430: Para consultas generales SCCI440: Para consultas de reportes de archivos</p>	

7.4.1. Programa Consulta Estados de Cuenta



PROGRAMA: SCCI410**REFERENCIA:** Consulta Visual de Estado de Cuentas.**USUARIOS:**Nivel 1**NARRATIVA**

Este proceso permite al usuario de nivel 1 consultar el Estado o detalle de una cuenta.

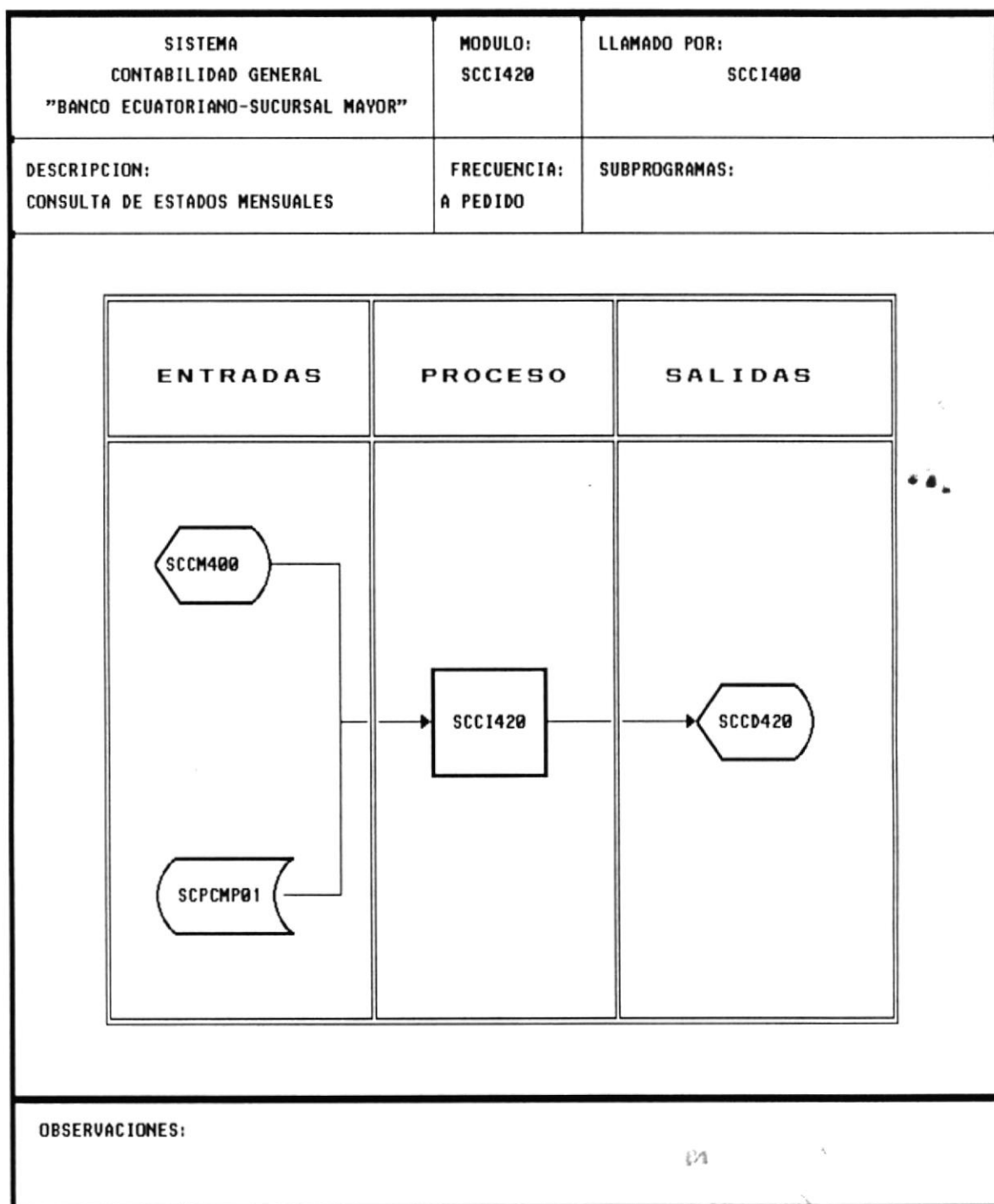
El proceso consiste en:

- 1.- El usuario selecciona la cuenta que desea consultar, el sistema valida que la cuenta ingresada sea correcta y exista.
- 2.- El proceso revisa mes a mes todos los movimientos efectuados a dicha cuenta, para ello asigna en el área dos en forma temporal, la base de movimientos que va consultando, mientras en el área uno coloca el Catálogo maestro.
- 3.- Por cada mes que presenta en pantalla el sistema pregunta si desea seguir con el siguiente mes.

131



7.4.2. Programa Consulta de Saldos Mensuales



PROGRAMA: SC1420			
REFERENCIA: Consulta de Saldos Mensuales			
USUARIOS: Nivel I			
NARRATIVA			
<p>Este proceso permite al usuario de nivel I consultar los saldos mensuales de una cuenta específica, los saldos en función del DEBE y del HABER, además presenta el saldo acumulado mes a mes.</p> <p>El proceso consiste en:</p> <p>1.- El usuario selecciona la cuenta que desea consultar, el sistema valida que la cuenta ingresada sea correcta y exista.</p> <p>2.- El proceso busca la cuenta en el Catálogo de Cuentas asignado en el área uno. Y si la encuentra visualiza la información respectiva, acumulando los saldos mensuales.</p>			

7.4.3. Programa Consulta de Documentos

<p>SISTEMA CONTABILIDAD GENERAL "BANCO ECUATORIANO-SUCURSAL MAYOR"</p>	<p>MODULO: SCCI430</p>	<p>LLAMADO POR: SCCI400</p>						
<p>DESCRIPCION: CONSULTA MENSUAL DE DOCUMENTOS</p>	<p>FRECUENCIA: A PEDIDO</p>	<p>SUBPROGRAMAS:</p>						
<table border="1"> <thead> <tr> <th data-bbox="359 675 677 851">ENTRADAS</th> <th data-bbox="677 675 969 851">PROCESO</th> <th data-bbox="969 675 1301 851">SALIDAS</th> </tr> </thead> <tbody> <tr> <td data-bbox="359 851 677 1583"> <pre> graph LR SCCM400{{SCCM400}} --> SCCI430[SCCI430] SCPCMP01[SCPCMP01] --> SCCI430 SCMOTT01[*SCMOTT01] --> SCCI430 SCMOTT12[*SCMOTT12] --> SCCI430 </pre> </td> <td data-bbox="677 851 969 1583"> <pre> graph LR SCCI430[SCCI430] </pre> </td> <td data-bbox="969 851 1301 1583"> <pre> graph LR SCCI430[SCCI430] --> SCCD430{{SCCD430}} </pre> </td> </tr> </tbody> </table>			ENTRADAS	PROCESO	SALIDAS	<pre> graph LR SCCM400{{SCCM400}} --> SCCI430[SCCI430] SCPCMP01[SCPCMP01] --> SCCI430 SCMOTT01[*SCMOTT01] --> SCCI430 SCMOTT12[*SCMOTT12] --> SCCI430 </pre>	<pre> graph LR SCCI430[SCCI430] </pre>	<pre> graph LR SCCI430[SCCI430] --> SCCD430{{SCCD430}} </pre>
ENTRADAS	PROCESO	SALIDAS						
<pre> graph LR SCCM400{{SCCM400}} --> SCCI430[SCCI430] SCPCMP01[SCPCMP01] --> SCCI430 SCMOTT01[*SCMOTT01] --> SCCI430 SCMOTT12[*SCMOTT12] --> SCCI430 </pre>	<pre> graph LR SCCI430[SCCI430] </pre>	<pre> graph LR SCCI430[SCCI430] --> SCCD430{{SCCD430}} </pre>						
<p>OBSERVACIONES:</p>								

PROGRAMA: SCCI430
REFERENCIA: Menú de Consultas generales
USUARIOS: Nivel 1
NARRATIVA
<p>Este proceso permite al usuario de sistemas de contabilidad obtener consultas sobre lo sgte:</p> <ul style="list-style-type: none">- SCCI431: Plan de cuentas con atributos- SCCI432: Plan de cuentas sin atributos- SCCI433: Código de Documentos- SCCI434: Movimientos Diarios- SCCI435: Balance de Comprobación- SCCI436: Balance General forma "A"- SCCI437: Resumen de Ingresos & Egresos- SCCI438: Pérdidas & Ganancias de la Forma "B"- SCCI439: Pérdidas & Ganancias forma "C"- SCCI43A: Estado de todas las cuentas- SCCI43B: Cuentas de Orden

PROGRAMA: SCCI510
REFERENCIA: Menú de Reportes del Sistema
USUARIOS: Nivel 1 Nivel 0 (Sólo documentos Ingresados y Catálogo Maestro)
NARRATIVA
<p>Este programa permite al usuario de sistemas obtener la salida de los procesos de la información en forma tangible como son los listados del sistema.</p> <p>El proceso consiste en:</p> <ol style="list-style-type: none"> 1.- El usuario selecciona la actividad que desea trabajar. 2.- Dependiendo de la opción seleccionada se ejecutarán los programas: <p>SCCI511: Para imprimir Plan de Cuentas con atributos SCCI512: Para imprimir Plan de Cuentas sin atributos SCCI513: Código de Documentos SCCI514: Movimientos Diarios SCCI515: Balance de Comprobación SCCI516: Balance General forma "A"</p>

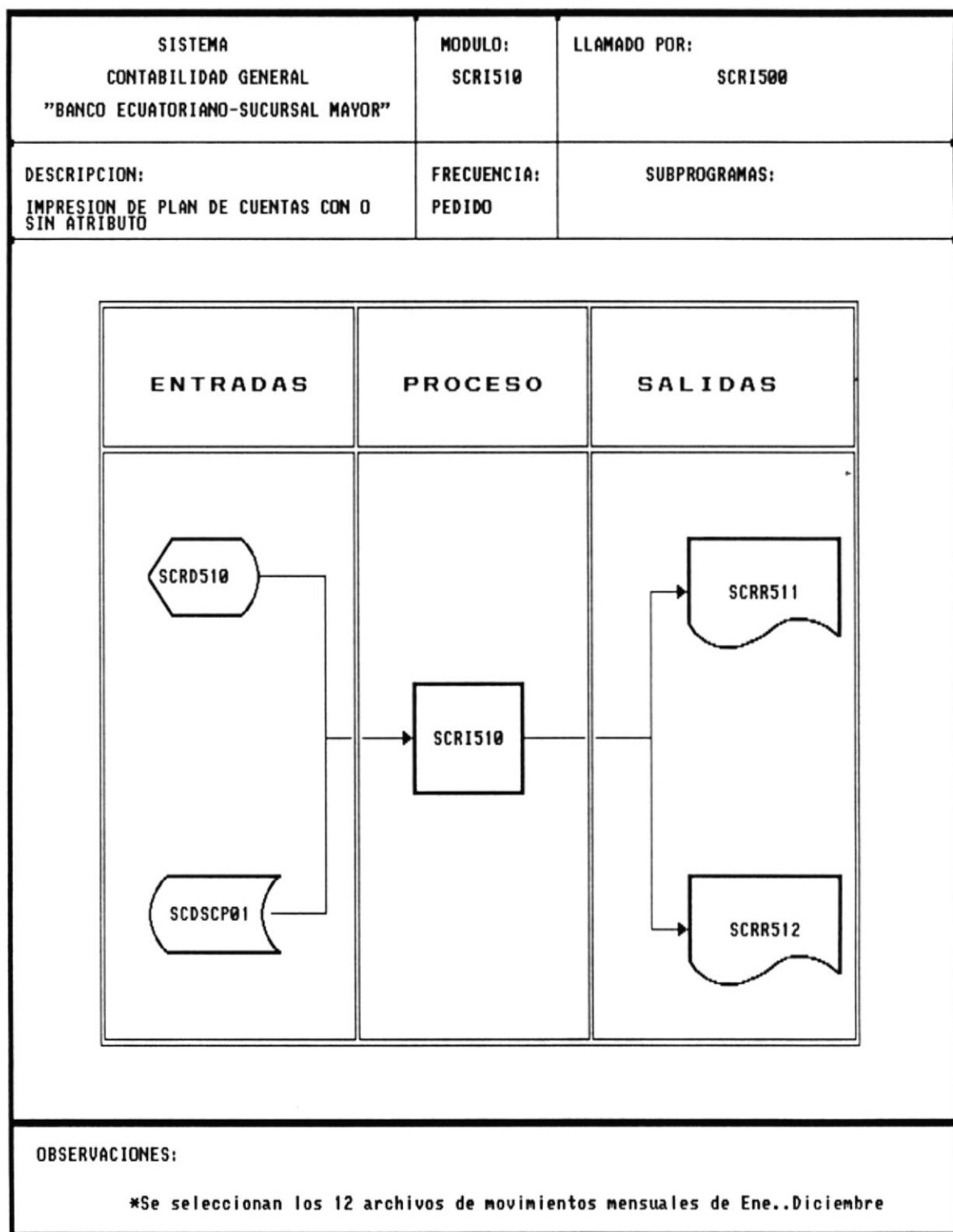
B1



PROGRAMA: SCCI510
REFERENCIA: Menú de reportes del sistema
USUARIOS: Nivel 1 Nivel 0 (Sólo documentos Ingresados y Catálogo Maestro)
NARRATIVA
SCCI517: Balance General Comparativo SCCI518: Balance General forma "C" SCCI519: Resumen de Ingresos & Egresos SCCI51A: Pérdidas & Ganancias forma "B" SCCI51B: Pérdidas & Ganancias forma "C" SCCI51C: Comparativo de Pérdidas & Ganancias SCCI51D: Estado de una Cuenta SCCI51E: Estado de todas las Cuentas SCCI51F: Estado de cuentas de un mes SCCI51G: Saldo Bancos Actualizados SCCI51H: Cuentas de Bancos para Conciliación SCCI51I: Cuentas de Orden



7.5.1. Programa Reportes Catálogo Maestro con Atributos



PROGRAMA: SCRIS11
REFERENCIA: Reporte Plan de Cuentas con Atributos
USUARIOS: Nivel 1 Nivel 0
NARRATIVA
<p>Este programa permite al usuario obtener un listado de su plan de cuentas con sus características o definiciones, por ejemplo, si es de detalle o general, a que grupo pertenece o si es una cuenta de banco, utilidad.</p> <p>El proceso consiste en:</p> <ol style="list-style-type: none">1.- El usuario selecciona la opción respectiva del menú de reportes del catálogo de cuentas.2.- Verifica si la impresora está preparada, de lo contrario mostrará un mensaje de error.3.- Comienza a recorrer el archivo catálogo de cuentas de principio a fin e imprime las cuentas en el formato especificado.

BIBLIOTECA



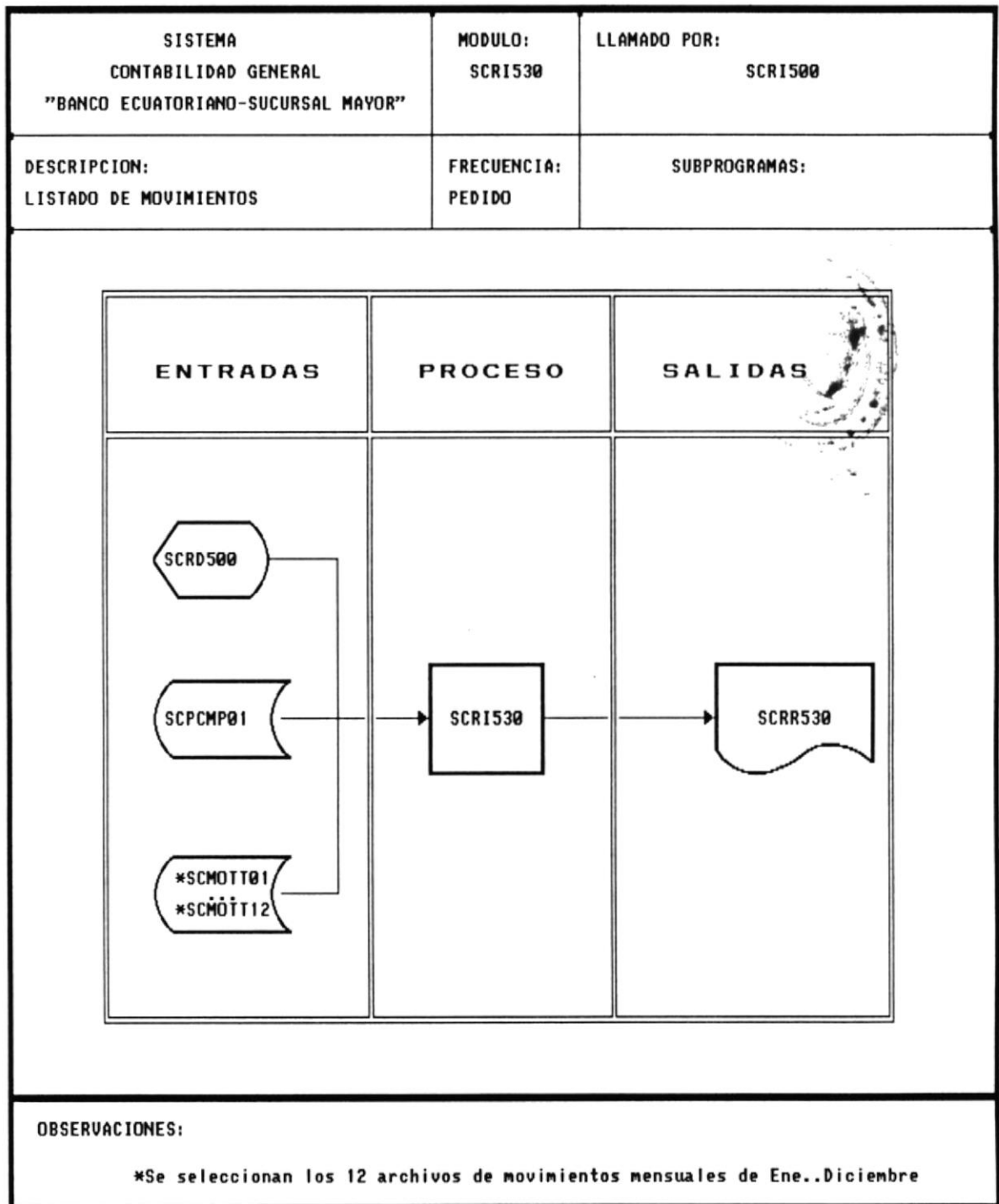
PROGRAMA: SCRI512
REFERENCIA: Reporte Plan de Cuentas sin Atributos
USUARIOS: Nivel 1 Nivel 0
NARRATIVA
<p>Este programa permite al usuario obtener un listado de su plan de cuentas pero, en forma jerárquica e indentada.</p> <p>El proceso consiste:</p> <ol style="list-style-type: none">1.- El usuario selecciona la opción respectiva del menú de reportes del catálogo de cuentas.2.- Verifica si la impresora está preparada, de lo contrario mostrará un mensaje de error.3.- Comienza a recorrer el Archivo Catálogo de Cuentas de principio a fin e imprime las cuentas en el formato especificado.

BIBLIOTECA



PERAS

7.5.2. Programa Reporte de Movimientos



PROGRAMA: SCR520
REFERENCIA: Reporte Movimientos Contables
USUARIOS: Nivel 1 Nivel 0
NARRATIVA
<p>Este programa permite al usuario obtener un listado de todos los movimientos ingresados durante el mes, ésta lista parece ordenada por documentos y luego por fecha de emisión.</p> <p>El proceso consiste en:</p> <ol style="list-style-type: none"> 1.- El usuario selecciona la opción respectiva del menú de reportes y escoge el mes que desea imprimir. 2.- Verifica si la impresora está preparada, de lo contrario mostrará un mensaje de error. 3.- Comienza a recorrer el archivo de Movimientos relacionado con el mes seleccionado, cuando accese a una cuenta se dirige al catálogo maestro para obtener la descripción de la misma.



PROGRAMA: SCR1540
REFERENCIA: Menú de reporte de Estado de Cuenta
USUARIOS: Nivel 1
NARRATIVA
<p>Este programa permite al usuario de sistema obtener la lista de los Estados de Cuentas mensual o en detalle de todas o de una cuenta específica.</p> <p>El proceso consiste en:</p> <ol style="list-style-type: none">1.- El usuario selecciona la actividad que desea trabajar.2.- Dependiendo de la opción seleccionada se ejecutarán los programas: <p>SCR1541: Para imprimir Estados de Cuenta de un mes. SCR1542: Para imprimir Estados de Cuenta General.</p>

BIBLIOTECA



E.S.P.A.S

PROGRAMA: SCR1541
REFERENCIA: Imprime el Estado de Cuenta mensual o general de una o todas las cuentas.
USUARIOS: Nivel 1
NARRATIVA
<p>Este proceso permite al usuario de nivel 1 listar los movimientos mensuales de una o todas las cuentas.</p> <p>El proceso consiste en:</p> <ol style="list-style-type: none">1.- El usuario selecciona el tipo de reporte que desea imprimir, luego registra si es de todas o de una cuenta específica y si desea el estado de cuenta en forma general o solo de un mes.2.- Si selecciona una sola cuenta se la busca en el Catálogo de cuentas asignado en el área uno y si la encuentra displaya la información respectiva.3.- Si seleccionó todas las cuentas el apuntador del Catálogo Maestro se ubica en el primer registro.4.- Si seleccionó todas las cuentas el apuntador del catálogo maestro se ubica en el primer registro.5.- Si seleccionó sólo un mes, determina el saldo anterior de la cuenta o de las cuentas a partir de los saldos contenidos en el Catálogo Maestro.6.- Si seleccionó todos los meses, comienza con el saldo de apertura y localiza los movimientos de las cuentas o de todas las cuentas, empezando con el primer mes.

PROGRAMA: SCCI542**REFERENCIA: Imprime Saldos mensuales****USUARIOS: Nivel 1****NARRATIVA**

Este proceso permite al usuario de nivel 1, listar los saldos mensuales de una o de todas las cuentas.

El proceso consiste en:

- 1.- El usuario selecciona el tipo de reporte que desea imprimir, luego registra si es de todas o de una cuenta específica.
- 2.- Si selecciona una sola cuenta se la busca en el Catálogo de Cuentas asignado en el área uno. Y si la encuentra displaya la información respectiva.
- 3.- Si seleccionó todas las cuentas , el amputador del Catálogo maestro se ubica en el primer registro y comienza a listar desde el inicio el final del archivo.

BIBLIOTECA



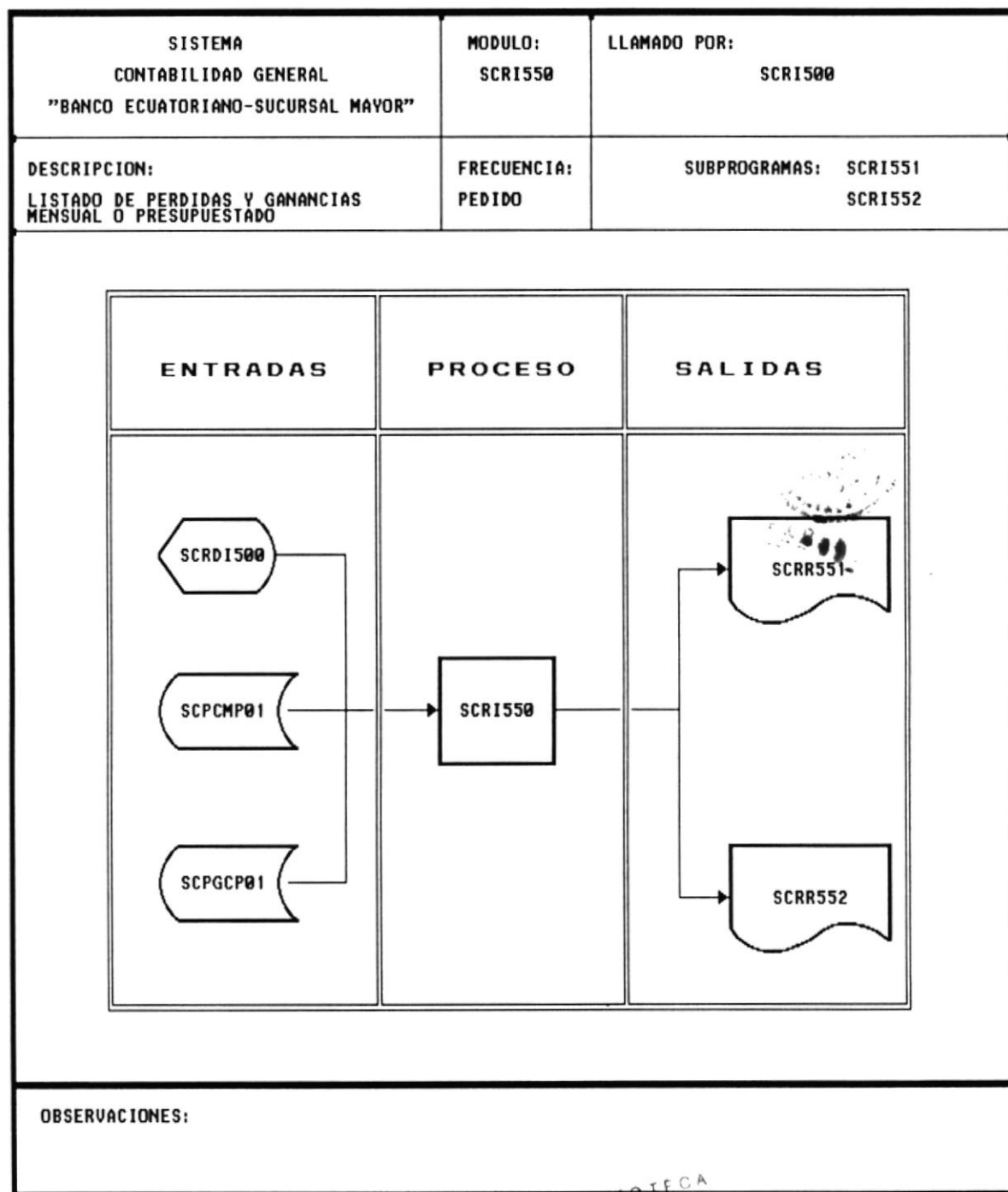
PROGRAMA: SCRB560
REFERENCIA: Menú de Reportes de Estados de Pérdidas & Ganancias.
USUARIOS: Nivel 1
NARRATIVA
<p>Este programa permite al usuario de sistema, obtener la salida de los Estados de Pérdidas & Ganancias.</p> <p>El proceso consiste en:</p> <ol style="list-style-type: none">1.- El usuario selecciona la actividad que desea trabajar.2.- Dependiendo de la opción seleccionada se ejecutarán los programas: <p>SCRB561: Para imprimir Estados de Pérdidas & Ganancias de un mes.</p> <p>SCRB562: Para imprimir Estado de Pérdidas & Ganancias Comparativos.</p>



PROGRAMA: SCRB561
REFERENCIA: Imprime listado de Pérdidas & Ganancias mensuales
USUARIOS: Nivel 1
NARRATIVA
<p>Este proceso permite al usuario de nivel 1 listar el Estado de Pérdidas & Ganancias mensual.</p> <p>El proceso consiste en:</p> <ol style="list-style-type: none">1.- El usuario selecciona el tipo de reporte que desea imprimir.2.- El apuntador del archivo del Estado de Pérdidas & Ganancias asignado en el área tres, ubica el apuntador en el primer registro, y comienza a listar desde el inicio hasta el final del archivo.3.- Cada vez que lee un registro de éste archivo, obtiene el código de la cuenta de resultado y el código de operaciones, accesa el catálogo de cuentas, con éste código, para determinar el saldo de la cuenta de resultado que corresponda al mes especificado y realiza la operación dependiendo del signo que se obtuvo en el código de operación.4.- Lee el archivo hasta el llegar al final, en donde ilustra el resultado final del periodo.












7.5.3. Programa Reporte Estados de Pérdidas & Ganancias Comparativo



PROGRAMA: SCRB562
REFERENCIA: Imprime el Resultado de Pérdidas & Ganancias comparativo y acumulado.
USUARIOS: Nivel 1
NARRATIVA
<p>Este proceso permite al usuario de nivel 1, listar el Estado de Pérdidas & Ganancias acumulado y comparativo con el periodo anterior.</p> <p>El proceso consiste en:</p> <ol style="list-style-type: none"> 1.- El usuario selecciona el tipo de reporte que desea imprimir. 2.- El apuntador del archivo de Estado de Pérdidas & Ganancias asignado en el área tres, ubica el apuntador en el primer registro, y comienza a listar desde el inicio hasta el final del archivo. 3.- Cada vez que lee un registro de éste archivo obtiene el código de la cuenta de resultado y el código de operación, accesa el catálogo de cuentas, con éste código para determinar el saldo de la cuenta de resultado que corresponda al mes especificado, obtiene además el acumulado hasta el mes actual y realiza la operación dependiendo del signo que se obtuvo en el código de operaciones. 4.- Los porcentajes de comparación se basan en relación de las ventas netas, y para obtener los datos del periodo anterior los toma del archivo de Pérdidas & Ganancias, que además de tener la secuencia de operación mantienen los saldos de éstas cuentas del año anterior. 5.- Lee el archivo hasta llegar al final, en donde ilustra el resultado final del periodo.

7.5.4. Programa Reporte Balance General Comparativo

<p>SISTEMA CONTABILIDAD GENERAL "BANCO ECUATORIANO-SUCURSAL MAYOR"</p>	<p>MODULO: SCRI550</p>	<p>LLAMADO POR: SCRI500</p>						
<p>DESCRIPCION: LISTADO DE PERDIDAS Y GANANCIAS MENSUAL O PRESUPUESTADO</p>	<p>FRECUENCIA: PEDIDO</p>	<p>SUBPROGRAMAS: SCRI551 SCRI552</p>						
<table border="1"> <thead> <tr> <th data-bbox="346 720 662 888">ENTRADAS</th> <th data-bbox="662 720 954 888">PROCESO</th> <th data-bbox="954 720 1289 888">SALIDAS</th> </tr> </thead> <tbody> <tr> <td data-bbox="346 888 662 1602">  </td> <td data-bbox="662 888 954 1602">  </td> <td data-bbox="954 888 1289 1602">  </td> </tr> </tbody> </table>			ENTRADAS	PROCESO	SALIDAS			
ENTRADAS	PROCESO	SALIDAS						
								
<p>OBSERVACIONES:</p>								

PROGRAMA: SCRB572**REFERENCIA:** Imprime el Balance General comparado con el año anterior, para determinar el porcentaje de variación**USUARIOS:**Nivel 1**NARRATIVA**

Este proceso permite al usuario de nivel 1 listar el Balance General a un nivel de detalle especificado por el usuario, y comparando el porcentaje de variación entre el año anterior y el actual. El proceso consiste en:

1.- El usuario selecciona el tipo de reporte que desea imprimir, selecciona además el mes y el nivel del Balance.

2.- El apuntador del archivo Catálogo Maestro asignado en el área uno, ubica el apuntador en el primer registro, al mismo tiempo coloca en el área cinco el Catálogo Maestro del año anterior, y comienza a listar desde el inicio hasta el final de archivo.

3.- lee el archivo en forma secuencial al mismo tiempo que accesa al Catálogo del año anterior, toma los saldos de ambos Catálogos y establece las relaciones porcentuales en cuanto a la variación ocurrida entre un año y otro hasta llegar al final. La organización del Plan de cuentas es en realidad una ilustración constante del Balance General, de allí que la única operación que realiza es el sumatorio del Capital mas el Pasivo que deben ser igual al Activo.

