

58
T657-74
CAPR
VI

Escuela Superior Politécnica del Litoral



PROGRAMA DE TECNOLOGIA EN COMPUTACION

TESIS DE GRADO

PREVIO A LA OBTENCION DEL TITULO DE:

ANALISTA DE SISTEMAS

TEMA:

Módulo de Roles de Pago

Manual de Diseño

AUTORA:

MARIA FERNANDA CAPA BOHORQUEZ

DIRECTOR:

ANL. JORGE LOMBEIDA

Año

2001 - 2002



AGRADECIMIENTO

Agradezco a DIOS todopoderoso, a mi madre, mis hermanos, mis abuelos, mis familiares, mis amigos, al Anl. Jorge Lombeida Chávez y a todas las personas que de alguna u otra manera han colaborado para convertir este proyecto en una realidad.

Gracias.



DEDICATORIA

Dedico este trabajo:

A MIS ABUELOS.

Santo apoyo e interés, quienes se han preocupado por brindar su ayuda y consejos en tiempos difíciles.

A MI MADRE.

Quien con su amor, dedicación y sacrificio, ha significado mi apoyo y ayuda para culminar mi carrera en busca de forjar en mi una persona de bien y de provecho para la sociedad.

A todos ellos mi gratitud eterna.



DECLARACIÓN EXPRESA

La responsabilidad por los hechos y doctrinas expuestos en esta tesis me corresponden exclusivamente y el patrimonio intelectual al PROTCOM (Programa de Tecnología en Computación) de la Espol.



Firma del Director de Tesis

Anl. Jorge Lombeida Chávez



Firma del Autor de Tesis

María Fernanda Capa Bohórquez



BIBLIOTECA
CAMPUS
PEÑAS

TABLA DE CONTENIDO

1. <i>CAPÍTULO 1</i>	1
1.1 DEFINICIÓN ACTUAL DEL PROBLEMA	1
1.2 SOLUCIÓN PROPUESTA	2
1.3 SEGURIDADES DEL SISTEMA	3
1.4 DESCRIPCIÓN DEL MÓDULO.	4
1.5 FUNCIONES DEL MÓDULO.	5
2. <i>CAPÍTULO 2</i>	1
2.1 DIAGRAMAS GENERALES DEL MÓDULO.	1
2.1.1. DIAGRAMA DE FLUJO DE INFORMACIÓN.	1
2.1.2. NARRATIVA DEL DIAGRAMA DE FLUJO DE INFORMACIÓN.	2
2.1.3. DIAGRAMA DE FLUJO DE DATOS.	3
2.1.4. NARRATIVA DEL DIAGRAMA DE FLUJO DE DATOS.	4
2.1.5. DIAGRAMA GENERAL DE PROCESO.	5
2.1.6. NARRATIVA DEL DIAGRAMA GENERAL DE PROCESO.	6
2.2 DIAGRAMA JERÁRQUICO DEL SISTEMA.	7
2.2.1. DIAGRAMA GENERAL DEL SISTEMA.	7
2.2.2. DIAGRAMA DEL MÓDULO CONEXIÓN.	10
2.2.3. DIAGRAMA DEL MÓDULO DE ARCHIVOS.	12
2.2.4. DIAGRAMA DEL MÓDULO DE INGRESOS/EGRESOS.	15
2.2.5. DIAGRAMA DEL MÓDULO DE REGISTROS ADICIONALES.	17
2.2.6. DIAGRAMA DEL MÓDULO DE PROCESOS.	18
2.2.6.1 DIAGRAMA DEL MÓDULO DE REIMPRESIÓN.	21
2.2.7. DIAGRAMA DEL MÓDULO DE CONSULTAS/REPORTES.	23
2.2.6.2 DIAGRAMA DEL MÓDULO DE CONSULTAS DE EMPLEADOS.	25
2.2.6.3 DIAGRAMA DEL MÓDULO DE CONSULTAS DE HISTÓRICOS.	27
2.2.8. DIAGRAMA DEL MÓDULO DE PARÁMETROS.	29
3. <i>CAPÍTULO 3</i>	1
3.1 ESTANDARIZACIÓN DE FORMATOS.	1
3.1.1. ESTANDARIZACIÓN PARA NOMBRES DE TABLAS.	1
3.1.2. ESTANDARIZACIÓN PARA NOMBRES DE CAMPOS.	2
3.1.3. ESTANDARIZACIÓN PARA NOMBRES DE OBJETOS.	3

3.1.4.	ESTANDARIZACIÓN PARA NOMBRES DE VARIABLES.	4
3.1.5.	ESTANDARIZACIÓN PARA NOMBRES DE FORMAS.	5
3.1.6.	ESTANDARIZACIÓN PARA NOMBRES DE REPORTES.	6
3.1.7.	ESTANDARIZACIÓN PARA NOMBRES DE PROCEDIMIENTOS Y FUNCIONES.	7
3.1.8.	ESTANDARIZACIÓN PARA NOMBRES DE ETIQUETAS.	8
4.	<i>CAPÍTULO 4</i>	1
4.1	MODELO ENTIDAD – RELACIÓN.	1
5.	<i>CAPÍTULO 5</i>	1
5.1	DEFINICIÓN DE ARCHIVOS.	1
5.1.1.	TABLA TBNOM_PARAMETRO.	1
5.1.2.	TABLA TBNOM_PARAM	6
5.1.3.	TABLA TBNOM_CARGO.	7
5.1.4.	TABLA TBNOM_DEPARTAMENTO.	8
5.1.5.	TABLA TBNOM_EMPLEADO.	9
5.1.6.	TABLA TBNOM_RUBRO.	13
5.1.7.	TBNOM_TIPO	15
5.1.8.	TBNOM_TIPO_TRAB.	16
5.1.9.	TBNOM_CARGA_FAMIL.	17
5.1.10.	TABLA TBNOM_STATUS.	18
5.1.11.	TABLA TBNOM_RELAC.	19
5.1.12.	TABLA TBNOM_MOVIMIENTO.	20
5.1.13.	TABLA TBNOM_ROL.	22
5.1.14.	TABLA TBNOM_PROVISION.	24
5.1.15.	TABLA TBNOM_PROVI_PROD.	25
5.1.16.	TABLA TBNOM_ANTI_HORI.	26
5.1.17.	TABLA TBNOM_ROL_HORI.	28
5.1.18.	TABLA TBNOM_PRESTAMO.	30
5.1.19.	TABLA TBNOM_DETA_PRES.	32
5.1.20.	TABLA TBNOM_PROCESO.	34
5.1.21.	TABLA TBNOM_DETA_PROC.	36
5.1.22.	TABLA TBNOM_GENE_EMPL.	37
5.1.23.	TABLA TBNOM_HMOVI.	39
5.1.24.	TABLA TBNOM_HROL.	41
5.1.25.	TABLA TBNOM_HANTI_HORI.	43
5.1.26.	TABLA TBNOM_HROL_HORI.	45

6.	CAPÍTULO 6	1
6.1	DIAGRAMAS DE ENTRADA – PROCESO – SALIDA.	1
6.1.1	PROGRAMA MDI_MENU.	1
6.1.2	PROGRAMA FRM_PARAMETROGENERAL.	2
6.1.3	PROGRAMA FRM_MANTEEMPLREADO.	3
6.1.4	PROGRAMA FRM_MANTERUBROS.	4
6.1.5	PROGRAMA FRM_MANTEINGREGRE.	5
6.1.6	PROGRAMA FRM_MANTETARJETA.	6
6.1.7	PROGRAMA FRM_MANTEATRASOS.	7
6.1.8	PROGRAMA FRM_MANTEPRESTAMOS.	8
6.1.9	PROGRAMA FRM_DIARIOINGREGRE.	9
6.1.10	PROGRAMA FRM_ANTICIPOPARCIAL.	10
6.1.11	PROGRAMA FRM_REVERSAANTICIPOPARCIAL.	11
6.1.12	PROGRAMA FRM_ANTICIPO.	12
6.1.13	PROGRAMA FRM_REVERSAANTICIPO.	13
6.1.14	PROGRAMA FRM_LIQUIDA.	14
6.1.15	PROGRAMA FRM_REVERSALIQUIDA.	15
6.1.16	PROGRAMA FRM_ROLPAGOS.	16
6.1.17	PROGRAMA FRM_REVERSAROL_PAGO.	17
6.1.18	PROGRAMA FRM_VACACION.	18
6.1.19	PROGRAMA FRM_REVERSAVACACION.	19
6.1.20	PROGRAMA FRM_CIERRE.	20
6.1.21	PROGRAMA FRM_REVERSACIERRE.	21
6.1.22	PROGRAMA FRM_RUBROSANUALES.	22
6.1.23	PROGRAMA FRM_REVERSARUBROS.	23
6.1.24	PROGRAMA FRM_REIMPRIMEDETALLE.	24
6.1.25	PROGRAMA FRM_REIMPRIMELIQUIDA.	25
6.1.26	PROGRAMA FRM_REIMPRIMEVACACION.	26
6.1.27	PROGRAMA FRM_REIMPRIMERUBRO.	27
6.1.28	PROGRAMA FRM_EMPLDATOSPERSONALES.	28
6.1.29	PROGRAMA FRM_CARGASFAMILIARES.	29
6.1.30	PROGRAMA FRM_EMPLDATOSINGREGRE.	30
6.1.31	PROGRAMA FRM_COMPARAFECHA.	31
6.1.32	PROGRAMA FRM_CONSINCRSUELDO.	32
6.1.33	PROGRAMA FRM_LISTARUBRO.	33
6.1.34	PROGRAMA FRM_DIARIOPRESTAMOS.	34
6.1.35	PROGRAMA FRM_HISTORIAINGREGRE.	35

6.1.36	PROGRAMA FRM_CONSPROCESOS.	36
6.1.37	PROGRAMA FRM_HISTOANTIPARCIAL.	37
6.1.38	PROGRAMA FRM_HISTORICOROL.	38
6.1.39	PROGRAMA FRM_HISTORIADETALLE.	39
6.1.40	PROGRAMA FRM_DIARIOPROVI.	40
6.1.41	PROGRAMA FRM_LISTADOBANCO.	41
6.1.42	PROGRAMA FRM_LISTADOIESS.	42
7.	<i>CAPÍTULO 7</i>	<i>1</i>
7.1	DISEÑO DE ENTRADAS Y SALIDAS.	1
7.1.1	DISEÑO DE ENTRADAS.	1
7.1.1.1	PANTALLA MDI_MENU.	1
7.1.1.2	PANTALLA DEL MENÚ DE CONEXIÓN.	2
7.1.1.3	PANTALLA DEL MENÚ DE ARCHIVOS.	3
7.1.1.4	PANTALLA DEL MENÚ DE INGRESOS Y EGRESOS.	4
7.1.1.5	PANTALLA DEL MENÚ DE REGISTROS ADICIONALES.	5
7.1.1.6	PANTALLA DEL MENÚ DE PROCESOS.	6
7.1.1.7	PANTALLA DEL MENÚ DE CONSULTAS Y REPORTES.	7
7.1.1.8	PANTALLA DEL MENÚ DE PARÁMETROS.	8
7.1.1.9	PANTALLA DEL MENÚ DE VENTANAS.	9
7.1.1.10	PANTALLA DEL MENÚ DE AYUDA.	10
7.1.1.11	PANTALLA FRM_RESPALDO.	11
7.1.1.12	PANTALLA FRM_PARAMETROGENERAL.	12
7.1.1.13	PANTALLA FRM_MANTEEMPLEADO.	13
7.1.1.14	PANTALLA FRM_EMPLEADO.	14
7.1.1.15	PANTALLA FRM_MANTEDEPART.	15
7.1.1.16	PANTALLA FRM_DEPART.	16
7.1.1.17	PANTALLA FRM_MANTECARGO.	17
7.1.1.18	PANTALLA FRM_CARGO.	18
7.1.1.19	PANTALLA FRM_MANTERUBROS.	19
7.1.1.20	PANTALLA FRM_RUBROS.	20
7.1.1.21	PANTALLA FRM_MANTETIPOEMPL.	21
7.1.1.22	PANTALLA FRM_TIPOEMPL.	22
7.1.1.23	PANTALLA FRM_MANTETIPO.	23
7.1.1.24	PANTALLA FRM_TIPO.	24
7.1.1.25	PANTALLA FRM_CONSPROCESOS.	25
7.1.1.26	PANTALLA FRM_MANTEINGREGRE.	26
7.1.1.27	PANTALLA FRM_INGREGRE.	27
7.1.1.28	PANTALLA FRM_MODIFICAINGREGRE.	28
7.1.1.29	PANTALLA FRM_MANTETARJETA.	29

7.1.1.30	PANTALLA DE FRM_CALCULOHORAS.	30
7.1.1.31	PANTALLA FRM_MODIFICAHORAS.	31
7.1.1.32	PANTALLA FRM_MANTEATRASOS.	32
7.1.1.33	PANTALLA FRM_ATRASOS.	33
7.1.1.34	PANTALLA FRM_MODIFICAATRASO.	34
7.1.1.35	PANTALLA FRM_MANTEPRESTAMOS.	35
7.1.1.36	PANTALLA FRM_PRESTAMOS.	36
7.1.1.37	PANTALLA FRM_MODIFICAPRESTAMO.	37
7.1.1.38	PANTALLA FRM_DIARIOINGREGRE.	38
7.1.1.39	PANTALLA FRM_REGDIASCOMEDOR.	39
7.1.1.40	PANTALLA FRM_INCREMENTASUELDO.	40
7.1.1.41	PANTALLA FRM_ANTICIPOPARCIAL.	41
7.1.1.42	FRM_REVERSAANTICIPOPARCIAL.	42
7.1.1.43	PANTALLA FRM_ANTICIPO.	43
7.1.1.44	PANTALLA FRM_REVERSAANTICIPO.	44
7.1.1.45	PANTALLA FRM_LIQUIDA.	45
7.1.1.46	PANTALLA FRM_REVERSALIQUIDA.	46
7.1.1.47	PANTALLA FRM_ROLPAGOS.	47
7.1.1.48	PANTALLA FRM_REVERSAROL_PAGO.	48
7.1.1.49	PANTALLA FRM_VACACION.	49
7.1.1.50	PANTALLA FRM_REVERSAVACACION.	50
7.1.1.51	PANTALLA FRM_CIERRE.	51
7.1.1.52	PANTALLA FRM_REVERSACIERRE.	52
7.1.1.53	PANTALLA FRM_RUBROSANUALES.	53
7.1.1.54	PANTALLA FRM_REVERSARUBROS.	54
7.1.1.55	PANTALLA FRM_REIMPRIME.	55
7.1.1.56	PANTALLA FRM_REIMPRIMELIQUIDA.	56
7.1.1.57	PANTALLA FRM_REIMPRIMEVACACION.	57
7.1.1.58	PANTALLA FRM_REIMPRIMERUBRO.	58
7.1.1.59	PANTALLA FRM_EMPLDATOSPERSONALES.	59
7.1.1.60	PANTALLA FRM_CARGASFAMILIARES.	60
7.1.1.61	PANTALLA FRM_EMPLDATOSINGREGRE.	61
7.1.1.62	PANTALLA FRM_COMPARAFECHA.	62
7.1.1.63	PANTALLA FRM_CONSINCRSUELDO.	63
7.1.1.64	PANTALLA FRM_LISTARUBROS.	64
7.1.1.65	PANTALLA FRM_DIARIOPRESTAMOS.	65
7.1.1.66	PANTALLA FRM_HISTORIAINGEGRE.	66
7.1.1.67	PANTALLA FRM_HISTOANTIPARCIAL.	67
7.1.1.68	PANTALLA FRM_HISTORICOROL.	68
7.1.1.69	PANTALLA FRM_HISTORIADETALLE.	69

7.1.1.70	PANTALLA FRM_DIARIOPROVI.	70
7.1.1.71	PANTALLA FRM_LISTADOBANCO.	71
7.1.1.72	PANTALLA FRM_LISTADOIESS.	72
7.1.1.73	PANTALLA FRM_PARAMETRO.	73
7.1.1.74	PANTALLA FRM_PARAMETROSTECNICOS.	74
7.1.1.75	PANTALLA FRM_ESTADOCOMPROBANTE.	75
7.1.1.76	PANTALLA FRM_ACERCADE.	76
7.1.2	DISEÑO DE SALIDAS.	77
7.1.2.1	LISTADO DE EMPLEADOS.	77
7.1.2.2	COMPROBANTE DE PRÉSTAMO.	78
7.1.2.3	LISTADO DE MOVIMIENTOS.	79
7.1.2.4	LISTADO DE DÍAS COMEDOR.	80
7.1.2.5	LISTADO DE ANTICIPO PARCIAL.	81
7.1.2.6	LISTADO DE ANTICIPO QUINCENAL RESUMIDO.	82
7.1.2.7	LISTADO DE ANTICIPO QUINCENAL HORIZONTAL.	83
7.1.2.8	COMPROBANTE DE LIQUIDACIÓN LABORAL.	84
7.1.2.9	LISTADO DE ROL DE PAGO RESUMIDO.	85
7.1.2.10	LISTADO DE ROL DE PAGOS HORIZONTAL.	86
7.1.2.11	COMPROBANTE DE VACACIONES.	87
7.1.2.12	LISTADO DE DECIMOTERCER SUELDO.	88
7.1.2.13	LISTADO DE DECIMOCUARTO SUELDO.	89
7.1.2.14	LISTADO DE FONDO DE RESERVA.	90
7.1.2.15	LISTADO DE DETALLE DE ANTICIPO QUINCENAL DETALLADO POR RUBRO.	91
7.1.2.16	LISTADO DE DETALLE DE ANTICIPO QUINCENAL DETALLADO POR RUBRO.	92
7.1.2.17	LISTADO DE DETALLE DE ROL DETALLADO POR RUBRO.	93
7.1.2.18	LISTADO DE DETALLE DE ROL AGRUPADO POR RUBRO.	94
7.1.2.19	LISTADO DE DATOS PERSONALES.	95
7.1.2.20	LISTADO DE DATOS CARGAS FAMILIARES.	96
7.1.2.21	LISTADO DE INGRESOS/EGRESOS PERCIBIDOS.	97

CAPÍTULO 1

MÓDULO DE ROLES DE PAGO

1. CAPÍTULO 1

1.1 DEFINICIÓN ACTUAL DEL PROBLEMA

El manejo ágil y eficaz de la información constituye hoy en día, no tan sólo una necesidad de índole operativa, sino, que es además un arma estratégica fundamental que permite a las empresas ganar ese margen de competitividad tan necesario en la supervivencia de las mismas.

Debido al volumen de información manejado y a la necesidad de avanzar con las nuevas bondades de la tecnología, ha sido necesario realizar la migración del **Módulo de Roles de Pago**, de manera que sea posible mejorar el rendimiento y rapidez de la manipulación de la información.

Es indispensable hacer más eficientes los procesos operativos y de control de personal para reducir tiempo y costos, optimizar el funcionamiento de la empresa para mejorar la calidad de sus empleados, son tan sólo algunas de las necesidades existentes en el mundo empresarial, las cuales requieren que una empresa mantenga una estructura organizacional apropiada para poder responder satisfactoriamente a las exigencias planteadas.

1.2 SOLUCIÓN PROPUESTA

El objetivo principal del sistema es de agilizar las tareas o transacciones diarias propias y aquellas relacionadas con el Módulo de contabilidad del Sistema Integrado Bimoneda, que ha menudo suelen ser tediosas y molestas para las personas encargadas de realizarlas. El sistema propuesto permitirá obtener información necesaria para un mejor control y seguimiento del personal y generación de roles de pagos.

El **Módulo de Roles de Pago** que se presenta es para toda empresa de tipo comercial privada, el cual debe estar regida por las leyes contables ecuatorianas. Este sistema ha sido diseñado luego de un estudio conciso de todos los factores que intervienen directa o indirectamente en dichos procesos.

El **Módulo de Rol de Pagos** se encarga del control del Rol de Pago, esto es del pago de sus trabajadores, prestamos a los mismos, anticipos, consumos, liquidación de Beneficios Sociales

1.3 SEGURIDADES DEL SISTEMA

El **Módulo de Roles de Pago** se encuentra relacionado con el Módulo de Seguridades del Sistema Integrado Optimus, de tal manera que es posible asignar usuarios a las opciones del Menú del **Módulo de Roles de Pago**.

La base de datos del **Módulo de Roles de Pago**, posee una clave de acceso que impide el ingreso a la misma sin una validación respectiva, de esta manera controla la manipulación y alteración de la información de una manera arbitraria y mal intencionada. La clave de acceso la conoce la desarrolladora de este módulo.

1.4 DESCRIPCIÓN DEL MÓDULO.

Roles de Pagos es un Módulo que forma parte del gran sistema integrado Optimus-Bimoneda, pues, a pesar de ser un módulo cuya naturaleza es independiente, afecta al módulo de contabilidad del mencionado sistema. El módulo de Roles de Pagos posee una estructura adecuada para el manejo de dos monedas, debido a que guarda la misma funcionalidad de Optimus-Bimoneda, inclusive para el manejo operativo de pantallas, presentación de colores, etc.

Es un módulo que ayuda a realizar las operaciones relacionadas con el control de sueldos del personal de una manera rápida, fácil y exacta.

Simplificar el trabajo en el Departamento de Recursos Humanos, de manera que puedan obtener la información de los reportes requeridos en el menor tiempo posible, además de eliminar todos los errores de cálculo que se suelen dar cuando se lleva el control de los empleados manualmente.

1.5 FUNCIONES DEL MÓDULO.

Permitir trabajar en un ambiente Multiusuario.

Apoyar más efectivamente la elaboración de los Roles de Pago, Anticipos y pagos de los Beneficios Sociales.

Contabilización de los procesos efectuados, mediante un proceso que realiza los asientos de Contabilidad desde el Módulo de Roles de Pagos al Módulo de Contabilidad.

Diseñado de manera flexible para que permita adaptar las necesidades presentes y futuras de la empresa.

Respuesta en tiempo real a requerimientos de información.

Simplificar el trabajo en el Departamento de Recursos Humanos, de manera que puedan obtener la información de los reportes requeridos en el menor tiempo posible.

Eliminar todo los tipos de errores de cálculo que se darían con los procesos manuales, para que los Roles de Pago sean precisos y confiables.

Desarrollar características de seguridad que permitan mantener la información del personal de la Empresa en forma reservada y segura.

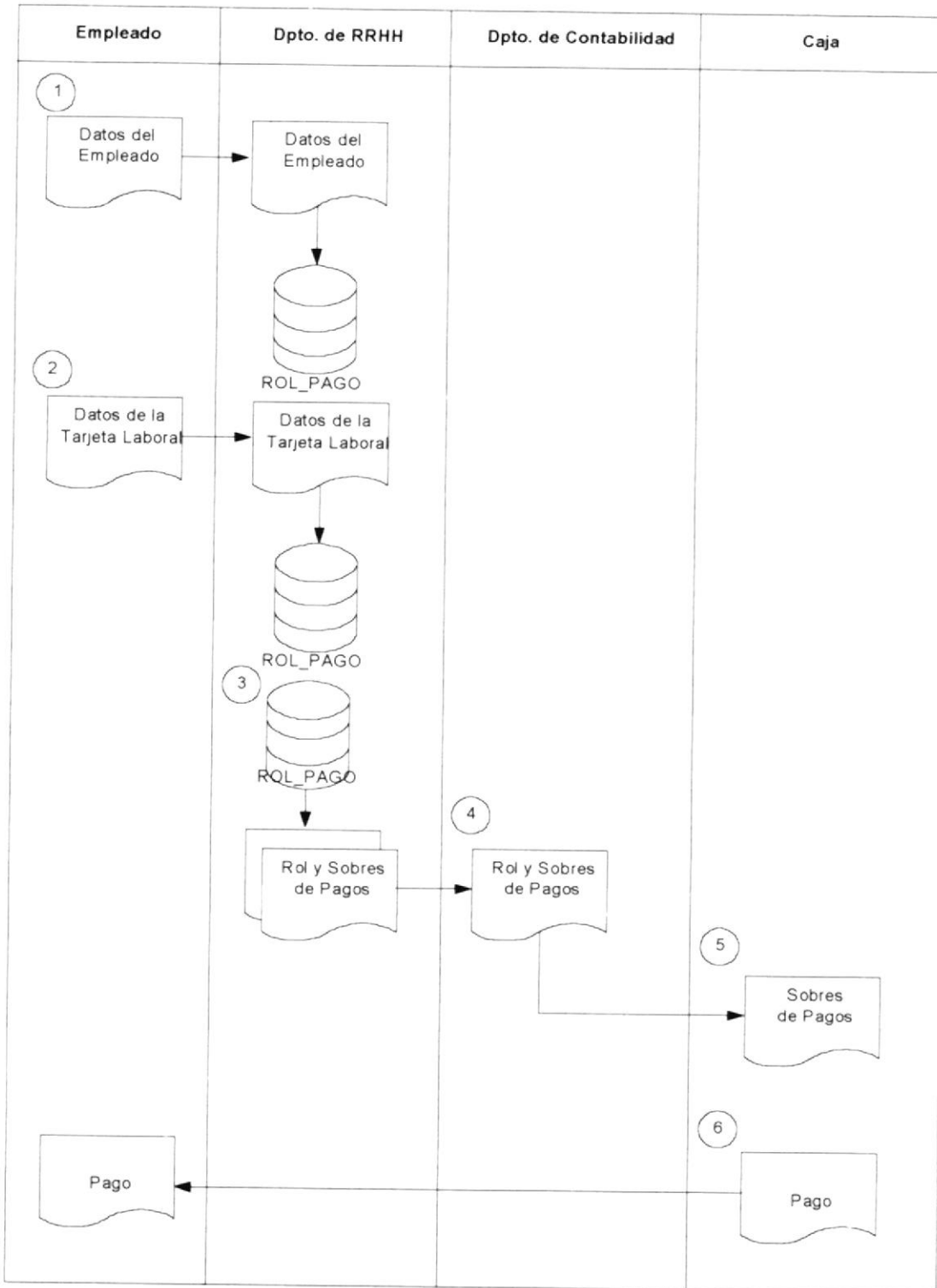
CAPÍTULO 2

MÓDULO DE ROLES DE PAGO

2. CAPÍTULO 2

2.1 DIAGRAMAS GENERALES DEL MÓDULO.

2.1.1. DIAGRAMA DE FLUJO DE INFORMACIÓN.



2.1.2. NARRATIVA DEL DIAGRAMA DE FLUJO DE INFORMACIÓN.

El empleado será el responsable de hacer llegar todos sus datos personales al Departamento de Personal para que dicha información sea almacenada en la Base de Datos de Optimus-Roles de Pagos.

Los datos de las tarjetas laborales, tales como faltas, atrasos, multas, horas extras, etc. deberán ser ingresados al sistema por el Auxiliar del Departamento de Recursos Humanos y dicha información será almacenada en la Base de Datos Optimus-Roles de Pagos.

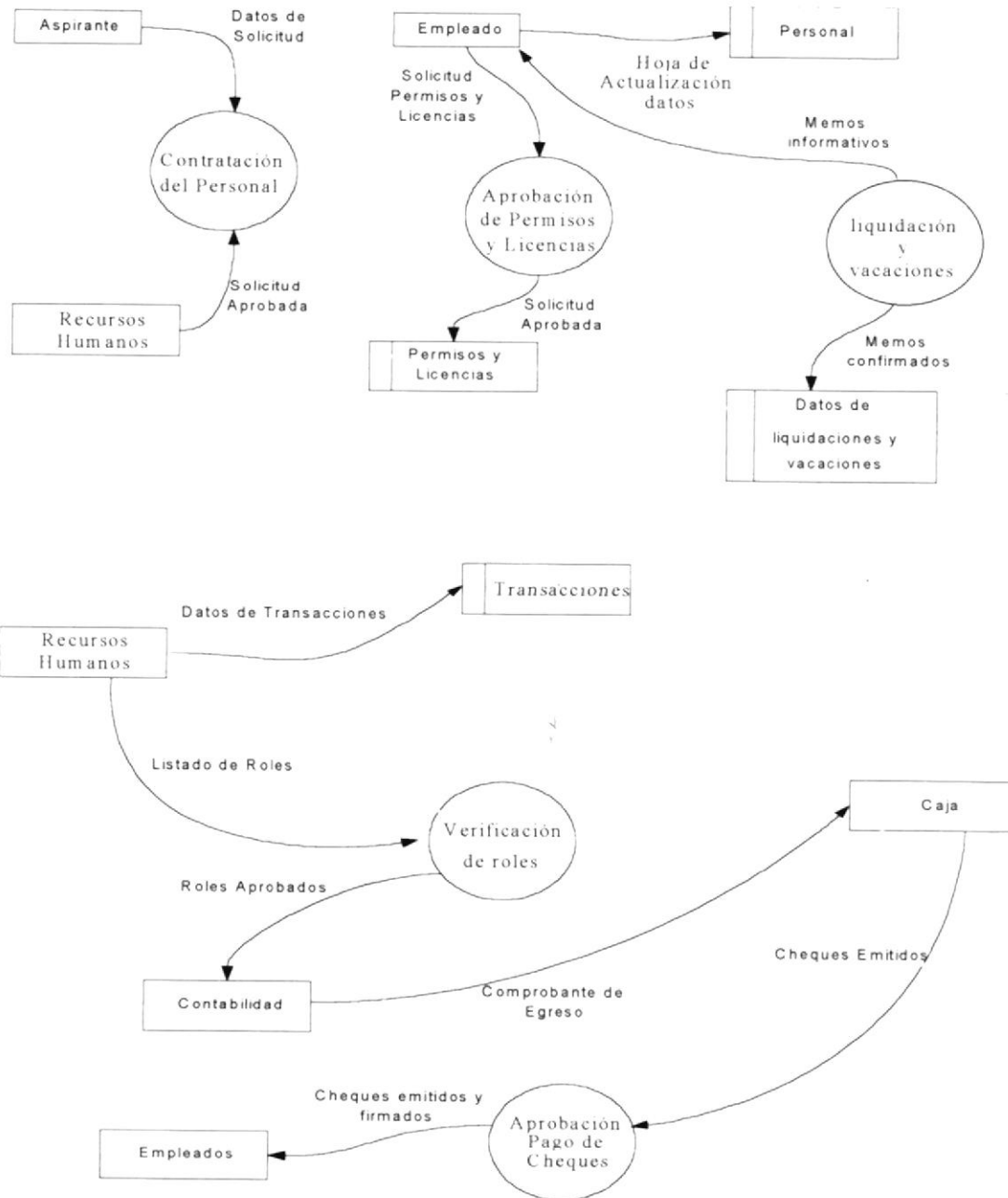
Una vez que se halla ingresado todos los datos de las tarjetas laborales de todos los empleados, se procede a generar el Rol y los Sobres de pagos.

El Rol y los Sobres de pagos son enviados al Departamento de Contabilidad, para la respectiva revisión y aprobación de estos.

Una vez revisados y aprobados se envían los sobres de pago a caja, para que se proceda a pagar la nómina.

Caja emite el pago, el cual puede ser en efectivo o en cheque. El pago se entrega al empleado.

2.1.3. DIAGRAMA DE FLUJO DE DATOS.



2.1.4. NARRATIVA DEL DIAGRAMA DE FLUJO DE DATOS.

El departamento de Recursos Humanos es el encargado de evaluar y contratar a todos los aspirantes que se desea incorporar a la empresa.

El Departamento de Recursos Humanos se encarga de mantener actualizada la información del personal que labora en la Institución, indistintamente si se trata de personal estable o de servicios prestados.

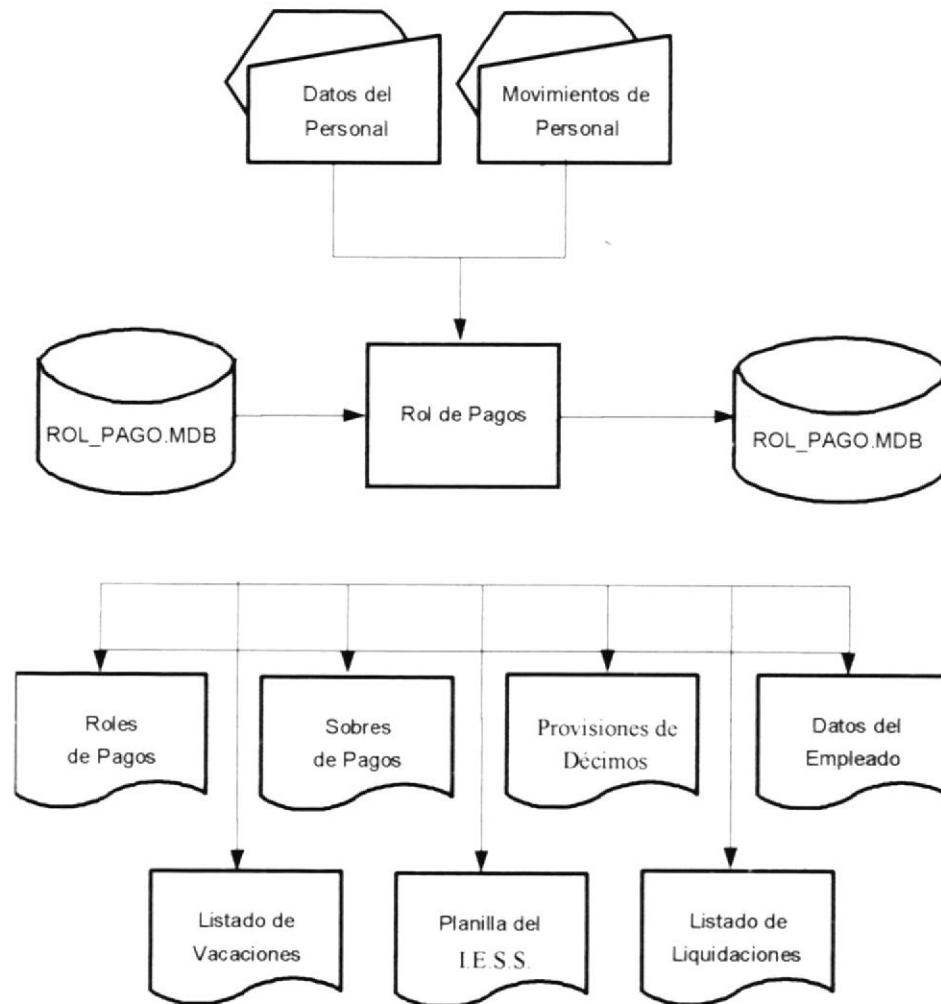
Los datos de los empleados y las transacciones que estos generan son almacenados en el archivo de transacciones las mismas que serán el punto clave para la generación de los Roles de Pagos.

Se envían los Roles de Pago definitivos al Área de Control Interno del Departamento de Contabilidad para después efectuar el Comprobante de Egreso, el cual pasara al Departamento de Contabilidad.

Los Sobres de Pago se envían al Departamento de Contabilidad para la elaboración de los cheques para pago del Personal.

Los cheques aprobados y firmados son entregados al Personal.

2.1.5. DIAGRAMA GENERAL DE PROCESO.



2.1.6. NARRATIVA DEL DIAGRAMA GENERAL DE PROCESO.

1. El Módulo de Roles de Pagos del Sistema Integrado Optimus-Bimoneda para realizar un proceso requiere de las siguientes entradas:

✓ Datos del Personal

Son los datos personales del empleado.

✓ Movimientos del Personal

Son todas las transacciones que genera el empleado en el mes, tales como las horas extras, faltas, multas, atrasos, etc.

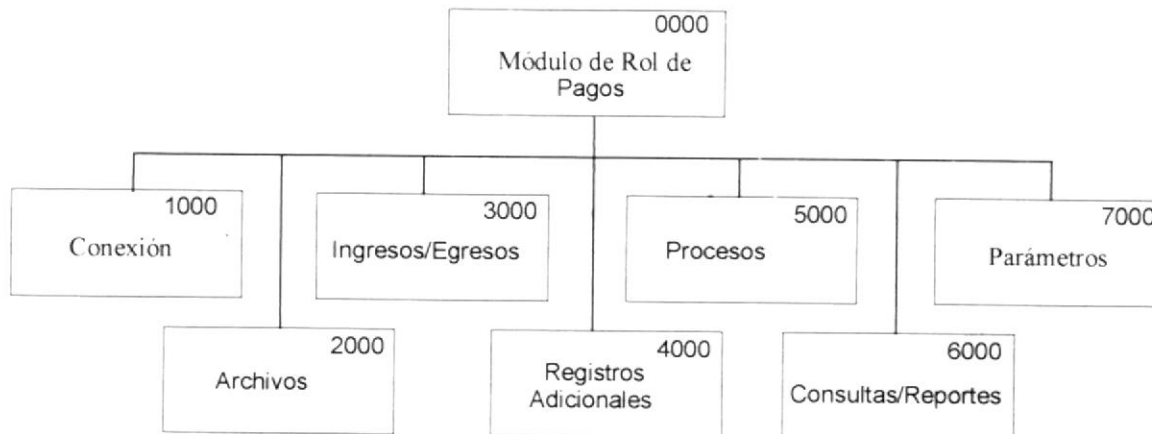
2. La información accesada por el Módulo se encuentra en la Base de Datos ROL_PAGO, para realizar el respectivo procesamiento de datos y luego generar información para actualizar la misma Base de Datos.

3. De acuerdo a los requerimientos de los usuarios del Módulo de Rol de Pagos, se puede obtener información consistente e inmediata a través de consultas y reportes, las mismas que se detallan a continuación:

- Roles de Pagos
- Sobres de Pagos
- Provisiones de Décimo
- Datos del Empleado
- Listado de Vacaciones
- Planilla del I.E.S.S.
- Listado de Liquidaciones

2.2 DIAGRAMA JERÁRQUICO DEL SISTEMA.

2.2.1. DIAGRAMA GENERAL DEL SISTEMA.



0000 Módulo de Roles de Pagos.

El Módulo de Roles de Pagos se encarga de efectuar los Roles de Pagos de la Empresa. El Módulo de Roles de Pagos se compone de las siguientes opciones: Conexión, Archivos, Ingresos/Egresos, Registros Adicionales, Procesos, Consultas/Reportes y Parámetros.

1000 Conexión.

La opción de Conexión se encarga de la manipulación externa de la Base de Datos. Este módulo consta de tres opciones: Reparar base de Datos, Compactar Base de Datos y Respaldar Base de Datos.

2000 Archivos.

La opción de Archivos se encarga del ingreso de los datos del empleado y demás entidades necesarias para el debido registro y control de todo lo concerniente con los empleados y otros conceptos de la empresa. Este módulo consta de ocho opciones: Parámetros Generales, Empleados, Departamentos, Cargos, Rubros, Tipo de Empleado, Crear/Modificar Listas y Depurar procesos.

3000 Ingresos/Egresos.

Por medio de la opción Ingresos/Egresos es posible realizar el registro de todos los movimientos que se generan por los cálculos realizados en los procesos. Este módulo está compuesto de cuatro opciones de registro y una opción para consulta diaria general de los movimientos realizados. Estos son: Ingresos y Descuentos, Tarjeta Laboral, Atrasos, Préstamos y Diario de Movimientos respectivamente.

4000 Registros Adicionales.

La opción de Registros adicionales comprende procesos adicionales que no significan generación de pagos de empleados. Este módulo consta de dos opciones como son: Días Comedor, Incremento de Sueldo.

5000 Procesos.

La opción de Procesos es el cerebro de este módulo; pues, es el que se encarga de realizar todos los procesos necesarios para generar los pagos, adicionalmente también es posible reversar cualquier proceso realizado. Este módulo consta de ocho opciones: Anticipo Parcial, Anticipo, Liquidación Laboral, Rol de Pagos, Vacaciones, Cierre Mensual, Rubros Anuales y Reimpresión de los comprobantes generados.

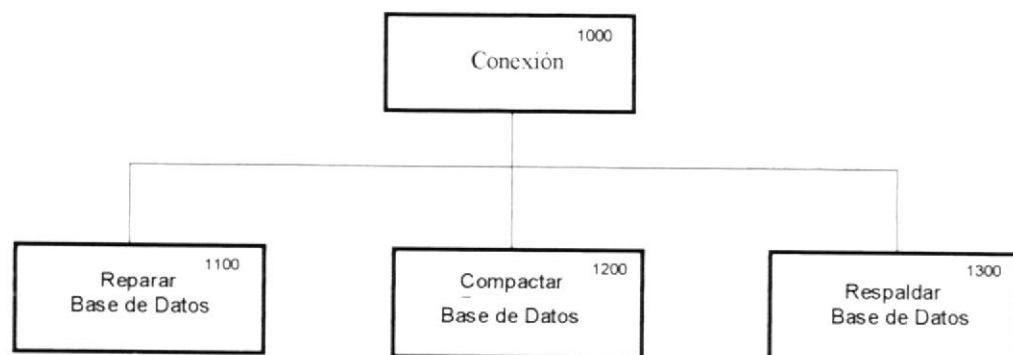
6000 Consultas/Reportes.

La opción de Consultas es la encargada de efectuar la mayoría de las consultas y reportes generados por este módulo. Entre las opciones disponibles tenemos: Empleados, Rubros, Préstamos, Históricos, Provisiones, Listado al banco, Planilla del IESS.

7000 Parámetros.

Esta opción permite registrar y modificar las constantes o parámetros utilizados por el sistema. Estos parámetros pueden ser valores utilizados por los usuarios o por el sistema.

2.2.2. DIAGRAMA DEL MÓDULO CONEXIÓN.



1000 Conexión.

La opción de Conexión está dirigida a personal de conocimientos técnicos y es utilizada en circunstancias en que se haya producido un error sobre la base de datos, pues, se encarga de una manipulación externa de la misma. Este módulo consta de tres opciones: Reparar base de Datos, Compactar Base de Datos y Respalidar Base de Datos.

1100 Reparar Base de Datos.

La opción Reparar Base de Datos puede ser utilizada cuando la base de datos se encuentre “dañada”, es posible recuperar la estabilidad de la misma por medio de esta opción.

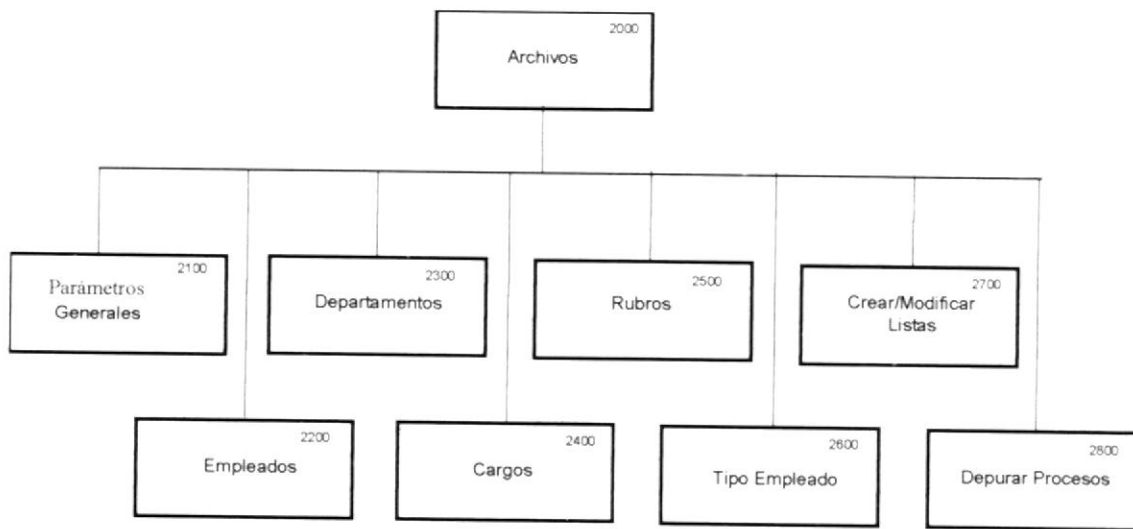
1200 Compactar Base de Datos.

La opción de Compactar Base de Datos permite reducir el tamaño de la base de Datos ya que al utilizarla, cada registro de las tablas se recorren de tal manera que se elimina el espacio innecesario entre ellos. Esto es útil cuando el tamaño de la base de datos ha alcanzado cantidades elevadas.

1300 Respalda Base de Datos.

La opción de Respalda Base de Datos es utilizada para realizar un Backup de la base de datos, esto es indispensable para garantizar la recuperación de la información.

2.2.3. DIAGRAMA DEL MÓDULO DE ARCHIVOS.



2000 Archivos.

La opción de Archivos se encarga del ingreso de los datos de los empleados y del resto de entidades necesarias para el registro y control de todo lo relacionado con los empleados y otros conceptos de la empresa. Este módulo consta de ocho opciones: Parámetros Generales, Empleados, Departamentos, Cargos Rubros, Tipo de Empleado, Crear/Modificar Listas y Depurar Procesos.

2100 Parámetros Generales.

Se registran todos los datos utilizados para el cálculo de los rubros anuales e información muy útil para el sistema, tales como el Salario Mínimo Vital, Porcentaje que aportan los Empleados al I.E.S.S., porcentaje de anticipo quincenal, etc.

2200 Empleados.

Permite ingresar, Modificar y Eliminar los Datos Personales de los Empleados, así mismo es posible realizar consultas por diferentes criterios de búsqueda.

2300 Departamentos.

Permite ingresar, modificar y eliminar los departamentos de la empresa, así como también realizar consultas de los mismos.

2400 Cargos.

Permite ingresar, modificar y eliminar los cargos de la empresa, así como también realizar consultas de los mismos.

2500 Rubros.

Permite ingresar, modificar y eliminar los rubros que se pagan y descuentan a los empleados.

2600 Tipo de Empleado.

Permite consultar, ingresar, modificar y eliminar los tipos de empleados manejados en los roles de Pago. Podemos definir dentro de esta opción tipos de empleado por mano de obra directa, mano de obra indirecta, administración.

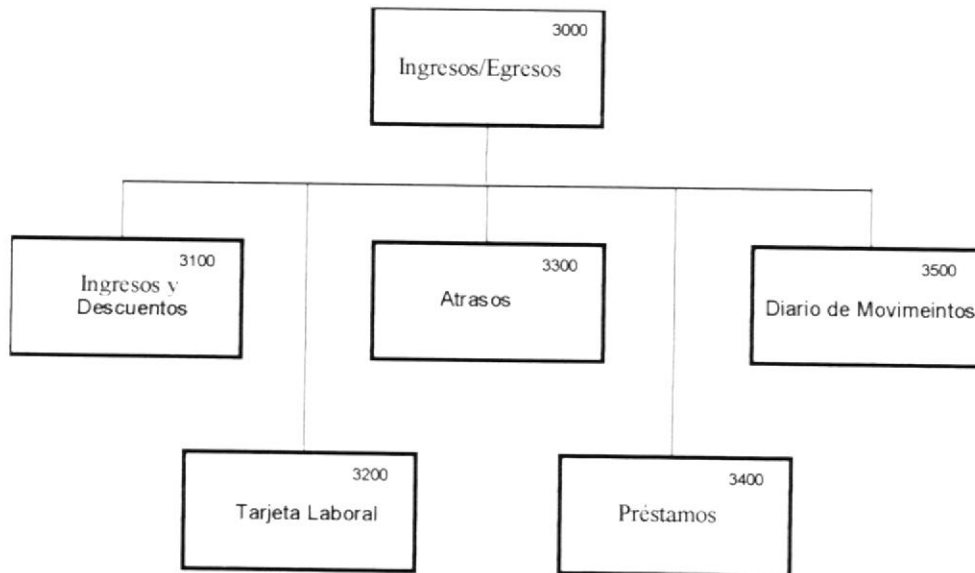
2700 Crear/Modificar Listas.

Permite consultar, ingresar, modificar y eliminar conceptos relacionados con roles de pagos, tales como: Tipo de sangre, Estado Civil, Motivo de Salida, Día de la Semana, Tipo de Turno, etc.

2800 Depurar Procesos.

Permite consultar y eliminar los registros de todos los procesos que son generados en el Módulo de Roles de Pagos, incluso procesos de reversiones, de esta manera, es posible realizar auditorías de todos los procesos realizados en el sistema.

2.2.4. DIAGRAMA DEL MÓDULO DE INGRESOS/EGRESOS.



3000 Ingresos/Egresos.

Por medio de la opción Ingresos/Egresos es posible realizar el registro de todos los movimientos que se deben generar en los cálculos aplicados durante la generación de procesos. Este módulo está compuesto de cuatro opciones de registro y una opción para la consulta diaria general de todos los movimientos realizados, estos son: Ingresos y Descuentos, Tarjeta Laboral, Atrasos, Préstamos y Diario de Movimientos respectivamente.

3100 Ingresos y Descuentos.

Esta opción consulta, registra, modifica y elimina todos los movimientos de ingresos y egresos de los rubros creados por los usuarios (no inicializados por default en el sistema). Modifica y elimina los registros que no hayan sido considerados en los procesos.

3200 Tarjeta Laboral.

Esta opción permite registrar, consultar, modificar y eliminar todos los movimientos de horas extras 25%, 50%, 100%. Sólo es posible modificar y eliminar los registros que no hayan sido considerados en los procesos.

3300 Atrasos.

Esta opción consulta, registra, modifica y elimina todos los movimientos de atrasos y multas de los rubros creados por los usuarios y propios manejados por el sistema. Modifica y elimina los registros que no hayan sido considerados en los procesos.


3400 Préstamos.

Por medio de esta opción es posible registrar, consultar, modificar y eliminar los préstamos realizados por el personal. Sólo es posible eliminar los préstamos que no hayan sido considerados en los procesos.

3500 Diario de Movimientos.

Esta opción permite obtener un listado de todos los movimientos registrados en el sistema dentro de un año y mes de proceso vigente. Es posible realizar la búsqueda por diferentes criterios.

2.2.5. DIAGRAMA DEL MÓDULO DE REGISTROS ADICIONALES.



4000 Registros Adicionales.

La opción de registros Adicionales comprende procesos adicionales que no significan generación de pagos a empleados, este módulo consta de dos opciones, tales como: Días Comedor e Incremento de Sueldo.

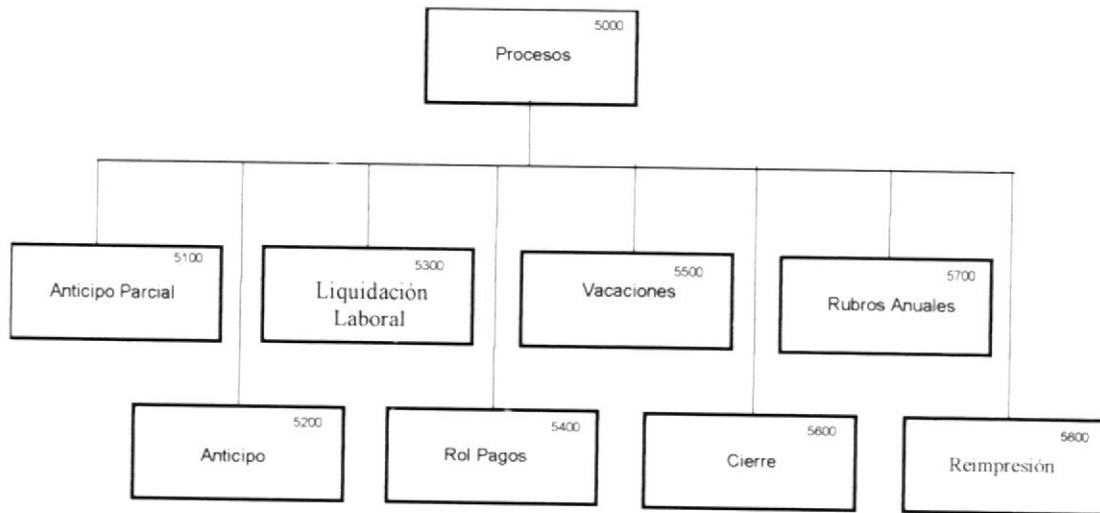
4100 Días Comedor.

Esta opción permite el registro de los días de comedor que debe considerar el sistema en las generaciones de anticipo de sueldo y roles de pagos.

4200 Incremento Sueldo.

Por medio de esta opción es posible realizar el proceso y registro para históricos del incremento o decremento de los parámetros seleccionados (sueldo, valor hora, anticipo parcial), según sea el criterio de actualización seleccionado.

2.2.6. DIAGRAMA DEL MÓDULO DE PROCESOS.



5000 Procesos.

La opción de procesos es el cerebro de este módulo; pues, es el que se encarga de realizar todos los procesos necesarios para generar los pagos, adicionalmente también es posible reversar cualquier proceso realizado. Este módulo consta de ocho opciones: Anticipo parcial, Anticipo, Liquidación Laboral, Roles e Pagos, Vacaciones, Cierre Mensual, Rubros Anuales y reimpresión de los comprobantes generados.

5100 Anticipo Parcial.

Esta opción permite manejar procesos concernientes a Anticipos Parciales o semanales. Este módulo se compone de dos opciones: Generación y Reversión.

5200 Anticipo Parcial.

Esta opción permite manejar procesos concernientes a Anticipos Quincenales. Este módulo se compone de dos opciones: Generación y Reversión.

5300 Liquidación Laboral.

Por medio de esta opción es posible efectuar procesos concernientes a Liquidación laboral. Este módulo se compone de dos opciones: Generación y Reversión.

5400 Rol de Pagos.

Esta opción permite realizar procesos concernientes a Roles de Pagos. Este módulo se compone de dos opciones: Generación y Reversión.

5500 Vacaciones.

Por medio de esta opción es posible efectuar procesos concernientes a Vacaciones del Personal. Este módulo se compone de dos opciones: Generación y Reversión.

5600 Cierre.

Esta opción permite realizar procesos de cierre mensual del sistema. Este módulo se compone de dos opciones: Generación y Reversión.

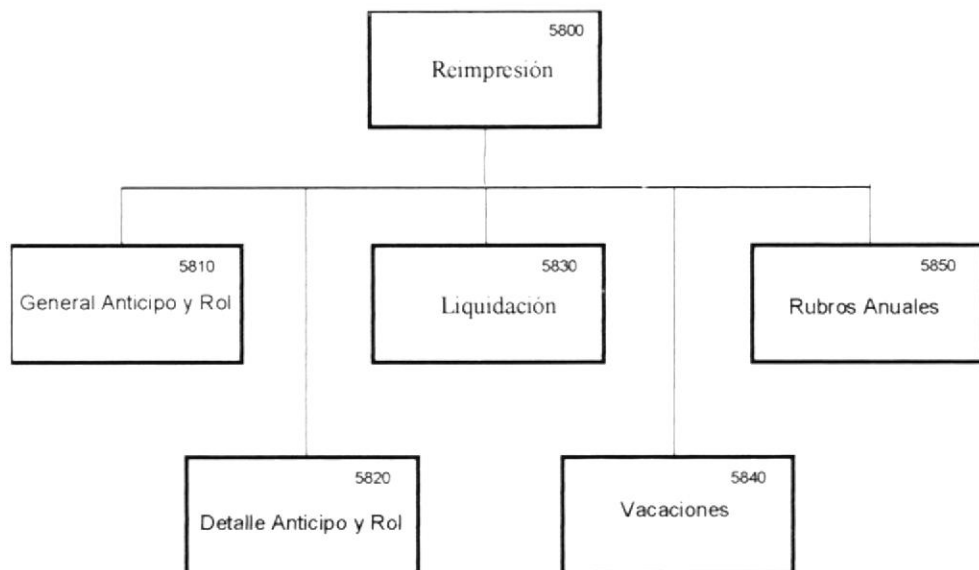
5700 Vacaciones.

Por medio de esta opción es posible efectuar procesos concernientes a Rubros anuales, tales como: Décimo Tercero, Décimo Cuarto y Fondo de Reserva. Este módulo se compone de dos opciones: Generación y Reversión.

5800 Reimpresión.

Esta opción reimprime los listados obtenidos en la generación de los procesos anteriores a la misma. Este módulo se compone de cinco opciones: General Anticipo y Rol, Detalle Anticipo y Rol, Liquidación, Vacaciones y Rubros Anuales.

2.2.6.1 DIAGRAMA DEL MÓDULO DE REIMPRESIÓN.



5800 Reimpresión.

Esta opción reimprime los listados obtenidos en la generación de los procesos anteriores a la misma. Este módulo se compone de cinco opciones: General Anticipo y Rol, Detalle Anticipo y Rol, Liquidación, Vacaciones y Rubros Anuales.

5810 General Anticipo y Rol.

Esta opción reimprime los listados obtenidos en la generación de los procesos de Anticipo Parcial, Anticipo Quincenal y Rol de Pagos.

5820 Detalle Anticipo y Rol.

Esta opción imprime de manera detallada por empleado y rubro los listados obtenidos en la generación de los procesos de Anticipo Quincenal y Rol de Pagos.

5830 Liquidación.

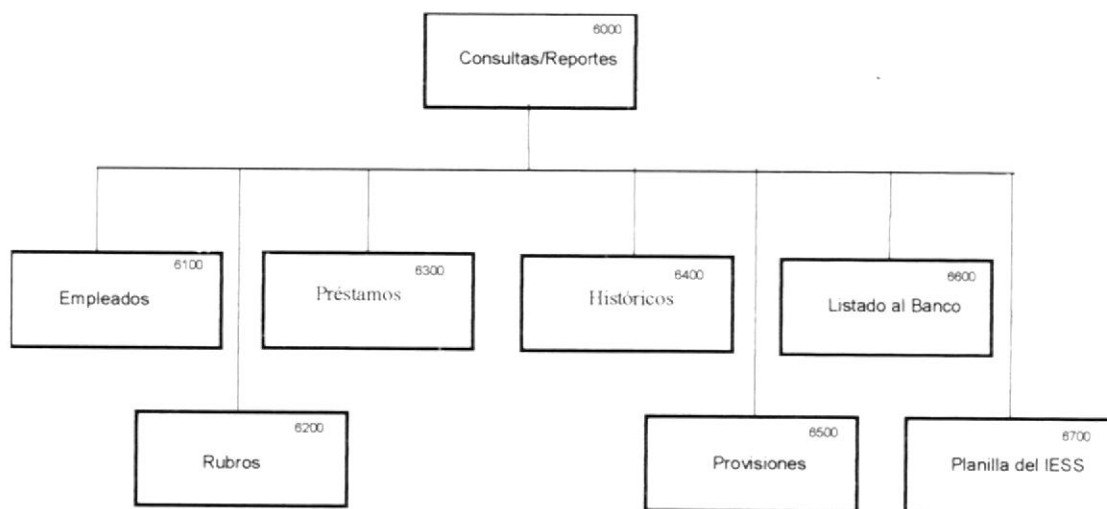
Por medio de esta opción se reimprime el listado obtenido en la generación de Liquidación Laboral.

5840 Vacación.

Por medio de esta opción se reimprime el listado obtenido en la generación de Vacaciones del Personal.

5850 Rubros Anuales.

Por medio de esta opción es posible reimprimir el listado obtenido en la generación de Rubros Anuales, tales como: Décimo Tercero, Décimo Cuarto y Fondo de Reserva.

2.2.7. DIAGRAMA DEL MÓDULO DE CONSULTAS/REPORTES.**6000 Rubros Anuales.**

La opción de Consultas es la encargada de efectuar la mayoría de las consultas y reportes generados por este módulo. Entre las opciones disponibles tenemos: Empleados, Rubros, Préstamos, Históricos, Provisiones, Listado al Banco, Planilla del IESS.

6100 Empleados.

Esta opción imprime toda la información relacionada con el personal, entre sus opciones tenemos: Datos Personales, Familiares, Ingreso/Egreso, Comparativo de fechas, incremento de sueldo.

6200 Rubros.

Por medio de esta opción es posible imprimir los rubros que posee el sistema.

6300 Préstamos.

Esta opción imprime los préstamos registrados y por ende realizados por los empleados a la empresa. Permite realizar la impresión por diferentes criterios de selección.

6400 Históricos.

Por medio de esta opción es posible imprimir listados de procesos concernientes a otro año y mes de proceso diferentes a los vigentes.

6500 Provisiones.

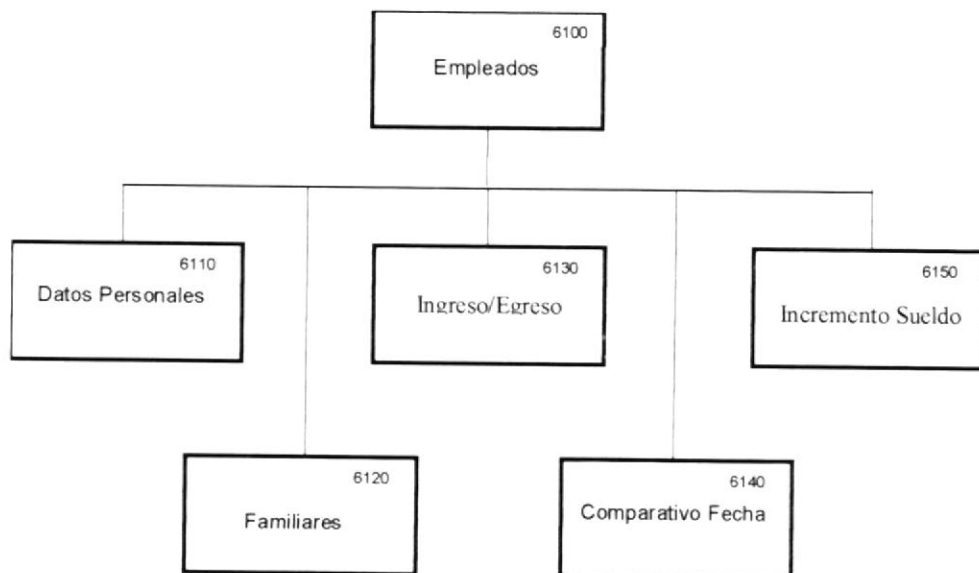
Esta opción imprime listados de movimientos de provisiones generados por el sistema en los procesos de generación de roles.

6600 Listados al Banco.

Imprime el Listado al Banco de pago o autorización de giro a la cuenta del personal incluido en el listado de los procesos de Anticipo a Sueldo, Rol de pagos, Décimo Tercer Sueldo, Décimo Cuarto Sueldo y Fondo de Reserva.

6700 Planilla del IESS.

Imprime el Listado de planilla del IESS de valores abonados por el personal. Puede ser enviado al Instituto Ecuatoriano de Seguridad Social.

2.2.6.2 DIAGRAMA DEL MÓDULO DE CONSULTAS DE EMPLEADOS.**6100 Empleados.**

Esta opción imprime toda la información relacionada con el personal, entre sus opciones tenemos: Datos Personales, Familiares, Ingreso/Egreso, Comparativo de fechas, incremento de sueldo.

6110 Datos Personales.

Esta opción es la encargada de imprimir información personal de cada uno de los empleados por diferentes criterios de selección.

6120 Familiares.

Por medio de esta opción es posible imprimir las cargas familiares del personal registrado.

6130 Ingreso/Egreso.

Esta opción imprime el listado de Ingresos y Egresos(Acentuados en la tabla maestra de Empleados) que perciben los empleados.

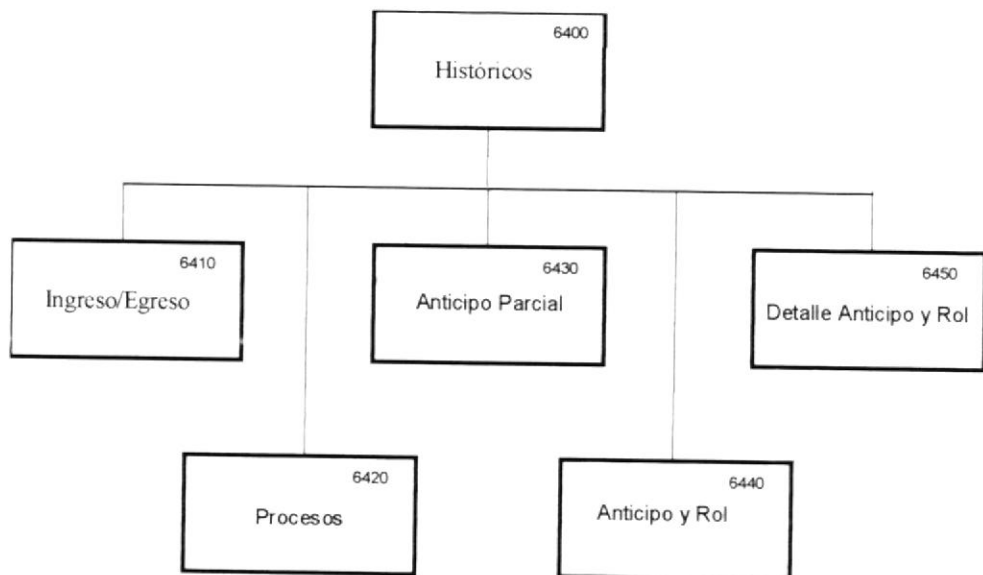
6140 Comparativo de Fecha.

Esta opción permite realizar la consulta y obtener el listado de los diferentes campos de fechas, tales como fecha de ingreso, fecha de salida, nacimiento, fin de contrato.

6150 Incremento de Sueldo.

Esta opción permite realizar la consulta y obtener el listado de incrementos de anticipos, sueldos, etc. realizados a los empleados.

2.2.6.3 DIAGRAMA DEL MÓDULO DE CONSULTAS DE HISTÓRICOS.



6400 Históricos.

Por medio de esta opción es posible imprimir listados de procesos concernientes a otro Año y mes de proceso diferentes del año y mes de proceso vigente.

6410 Ingreso/Egreso.

Esta opción imprime el listado Histórico de Ingresos y Egresos registrados y percibidos por los empleados.

6420 Procesos.

Permite consultar el registro de todos los procesos que son generados en el módulo de Rol de Pagos, incluso procesos de reversiones, de esta manera, es posible realizar auditorías de todos los procesos realizados en el sistema.

6430 Anticipo Parcial.

Permite imprimir el listado de anticipo parcial de años y meses diferentes del año y mes vigente-

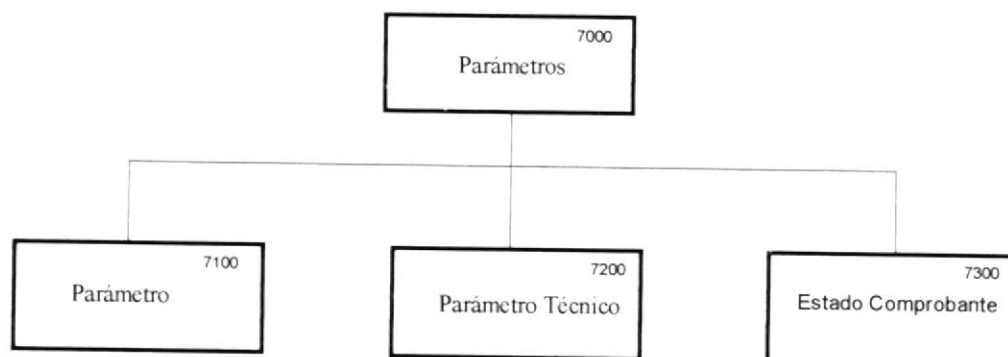
6440 Anticipo y Rol.

Esta opción imprime los listados obtenidos en la generación de los procesos de Anticipo Quincenal y Rol de Pagos de años y meses diferentes del año y mes vigente.

6450 Detalle Anticipo y Rol.

Esta opción imprime de manera detallada por empleado y rubro los listados obtenidos en la generación de los procesos de Anticipo Quincenal y Rol de Pagos de años y meses diferentes del año y mes vigente.

2.2.8. DIAGRAMA DEL MÓDULO DE PARÁMETROS.



7000 Parámetro.

Esta opción permite registrar y modificar las constantes o parámetros utilizados por el sistema. Estos parámetros pueden ser valores utilizados por los usuarios o por el sistema.

7100 Parámetros.

Por medio de esta opción se registran y modifican las constantes o parámetros que pueden modificar los usuarios. La configuración de estos parámetros determina el comportamiento de ciertos procesos del sistema.

7200 Parámetro Técnico.

Por medio de esta opción, se registran y modifican las constantes o parámetros utilizados por el sistema. Debe ser manejado por usuarios con conocimientos técnicos.

7300 Estado de Comprobante.

Por medio de esta opción, el sistema pinta el color de fondo y letra de los estados en el que deben presentarse los registros que contienen dicho estado. Generalmente es usado en la mayoría de las consultas del sistema.

CAPÍTULO 3

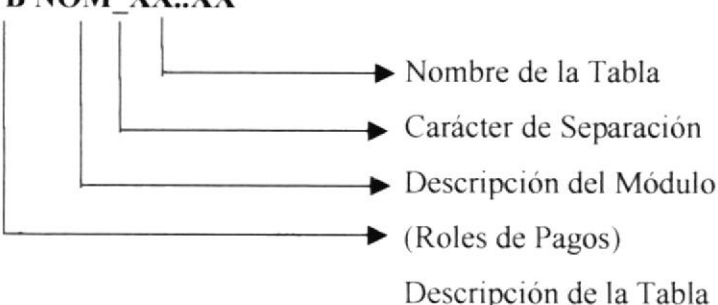
MÓDULO DE ROLES DE PAGO

3. CAPÍTULO 3

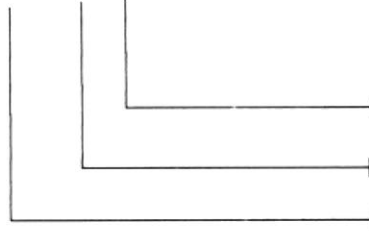
3.1 ESTANDARIZACIÓN DE FORMATOS.

A continuación se detallan las normas seguidas para estandarizaciones de identificadores en el módulo, las mismas que ayudarán al desarrollo y futuro mantenimiento del módulo de Roles de Pagos.

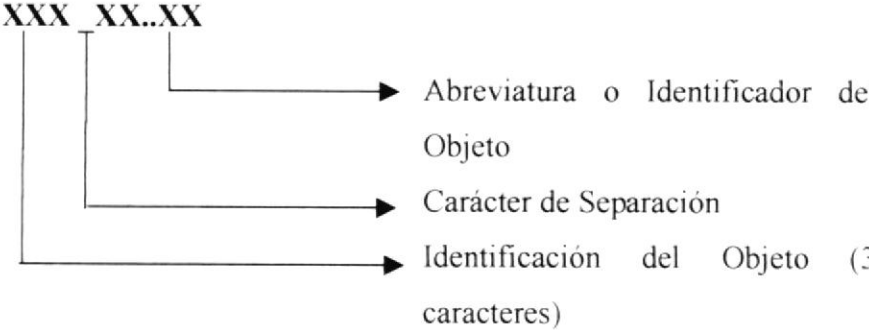
3.1.1. ESTANDARIZACIÓN PARA NOMBRES DE TABLAS.

Código	Explicación
TB NOM_XX..XX 	
Ejemplo: TBNOM_EMPLEADO	Tabla Maestra de Empleado

3.1.2. ESTANDARIZACIÓN PARA NOMBRES DE CAMPOS.

Código	Explicación				
<p data-bbox="285 487 517 519">XXXX_XX..XX</p>  <p data-bbox="256 836 386 869">Ejemplo:</p> <table data-bbox="444 884 1052 982"><tr><td>empl_co</td><td>Código de Empleado</td></tr><tr><td>tipo_trab_co</td><td>Código de tipo de trabajador</td></tr></table>	empl_co	Código de Empleado	tipo_trab_co	Código de tipo de trabajador	<p data-bbox="710 556 1159 644">Abreviatura o Identificador de campo.</p> <p data-bbox="710 666 1004 698">Carácter de Separación</p> <p data-bbox="710 720 1159 808">Identificación de la Tabla (Puede ser de 4 a 8 caracteres)</p>
empl_co	Código de Empleado				
tipo_trab_co	Código de tipo de trabajador				

3.1.3. ESTANDARIZACIÓN PARA NOMBRES DE OBJETOS.

Código	Explicación
XXX _XX..XX	
Ejemplo:	
Cmd_Aceptar	Botón Aceptar
Txt_CoEmpleado	Caja de texto de código de empleado

Tipo de Objetos	Descripción
Cmd	Botón
Cbo	Combo de Datos
Chk	Lista de Selección
Fra	Marco
Lbl	Etiqueta
Lst	Lista de Datos
Msg	Tabla de Datos
Opt	Opciones
Pnl	Panel
Prg	Barra de Progreso
Rpt	Generador de Reportes
Spd	Grid de Spread
Txt	Caja de Texto

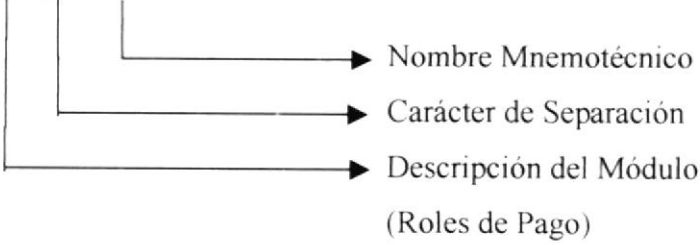
3.1.4. ESTANDARIZACIÓN PARA NOMBRES DE VARIABLES.

Código	Explicación
<p>X X XX..XX</p>	<p>Nombre mnemotécnico</p> <p>Tipo de Dato</p> <p>Tipo de Variable</p>
<p>Ejemplo:</p> <p>gsSQL Variable Global para guardar sentencia de consulta.</p> <p>LFila Variable Local para contador de fila.</p>	

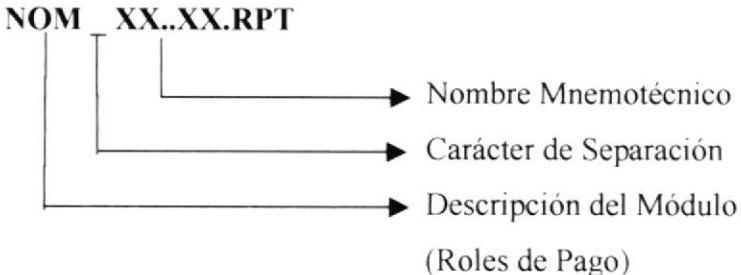
Tipo de Variable	Descripción
g	Variable Global
<ninguna expresión>	Variable Local

Tipo de Datos	Descripción
s	String
l	Long
i	Integer
v	Variant
d	Double
c	Currency
dt	Date
by	Byte
de	Decimal

3.1.5. ESTANDARIZACIÓN PARA NOMBRES DE FORMAS.

Código	Explicación
<p data-bbox="305 438 595 471">Nom XX..XX.FRM</p>  <p data-bbox="266 733 392 766">Ejemplo:</p> <p data-bbox="282 788 1151 875">Nom_Empleado.FRM Forma de Roles de Pagos de la opción Mantenimiento de Empleados.</p>	

3.1.6. ESTANDARIZACIÓN PARA NOMBRES DE REPORTEES.

Código	Explicación
<p>NOM XX.XX.RPT</p>  <p>Ejemplo:</p> <p>Nom_Empleado.RPT Reporte de Roles de Pagos de la opción Listado de Empleados.</p>	

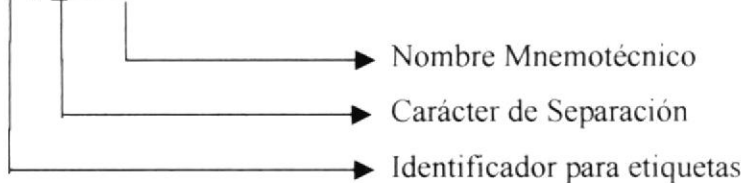
3.1.7. ESTANDARIZACIÓN PARA NOMBRES DE PROCEDIMIENTOS Y FUNCIONES.

Código	Explicación
<p>X X _XX..XX</p>	<p>Nombre de la Mnemotécnico</p> <p>Carácter de Separación</p> <p>Indicador si es procedimiento o función.</p> <p>Tipo de Procedimiento o Función</p>
<p>Ejemplo:</p> <p>Gf_Lee_Archivo_INI Función global de lectura al archivo .INI</p> <p>S_Escribe_Detalles Procedimiento local a una forma</p> <p>F_Validar_Datos Función local a una forma</p>	

Tipo de Procedimiento o Función	Descripción
g	Procedimiento o Función Global
<ninguna expresión>	Procedimiento o Función Local

Tipo de Procedimiento o Función	Descripción
s	Procedimiento (Sub)
f	Función (Function)

3.1.8. ESTANDARIZACIÓN PARA NOMBRES DE ETIQUETAS.

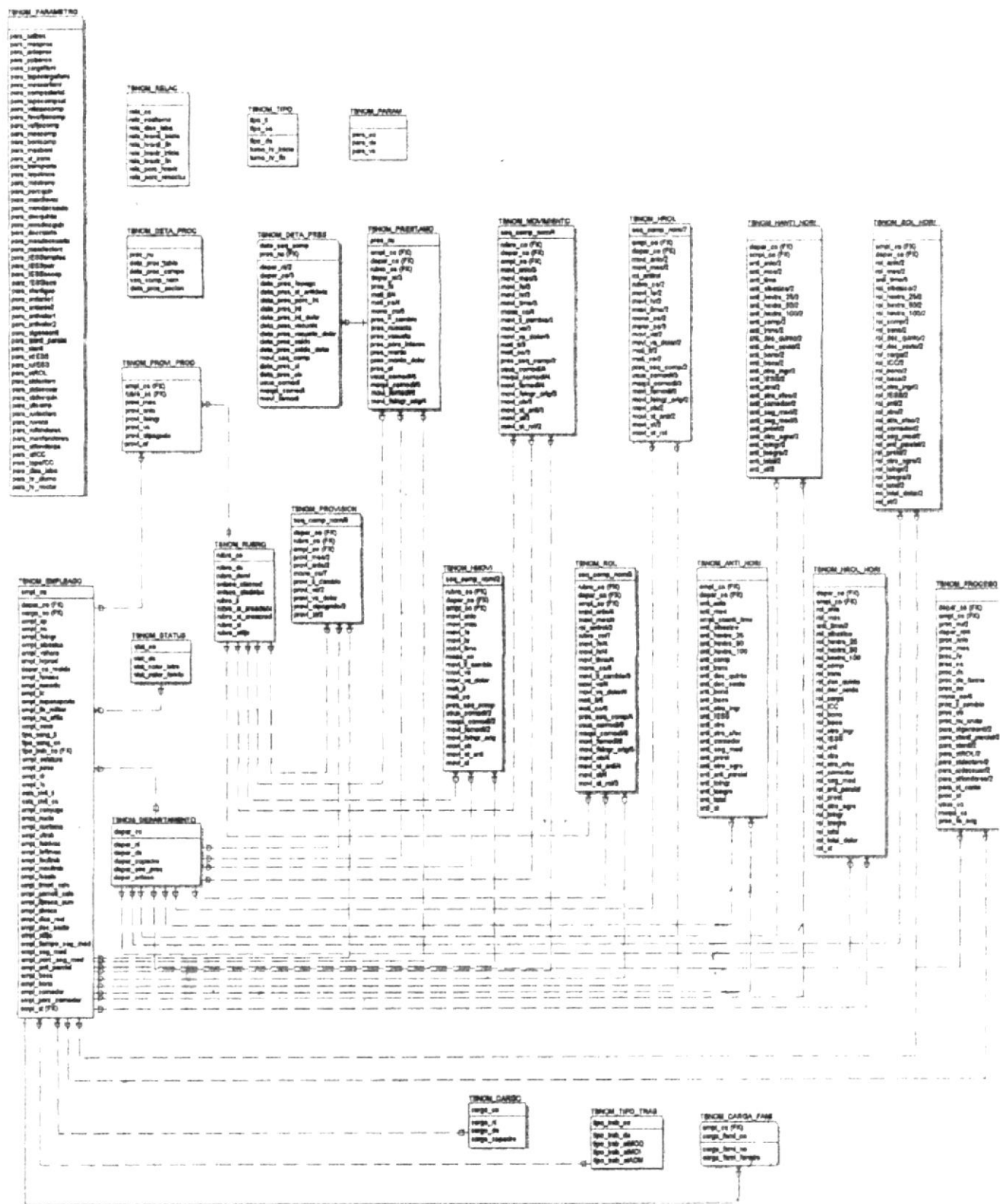
Código	Explicación
<p data-bbox="301 432 515 467">ETQ_XX..XX</p>  <p data-bbox="262 672 392 707">Ejemplo:</p> <p data-bbox="364 729 1109 816">Etq_Falla Nombre de etiqueta que puede ser utilizada Como: On error, Go to Etq_Falla</p>	

CAPÍTULO 4

MÓDULO DE ROLES DE PAGO

4. CAPÍTULO 4

4.1 MODELO ENTIDAD – RELACIÓN.



CAPÍTULO 5

MÓDULO DE ROLES DE PAGO

5. CAPÍTULO 5

MM

5.1 DEFINICIÓN DE ARCHIVOS.

5.1.1. TABLA TBNOM_PARAMETRO.

MÓDULO DE ROLES DE PAGO		Página 1 de 5					
VERSIÓN 2.0							
Para: DATASOFT S.A.		FECHA DE DISEÑO Enero-2001		FECHA DE ACTUALIZACIÓN Mayo-2001			
Nombre del Tabla: TBNOM_PARAMETRO	Base de Datos: Rol_Pago	Tipo Maestro		Long. Reg: 710 bytes			
Descripción: Guarda parámetros utilizados en la generación de procesos							
DESCRIPCIÓN DEL ARCHIVO							
NO.	CAMPO	TIPO	LONG.	DESCRIPCIÓN	PK	FK	NULO
01	PARA_SALBAS	N	8	SALARIO MÍNIMO VITAL.			
02	PARA_MESPROC	N	4	MES DE PROCESO.			
03	PARA_ANIOPROC	N	4	AÑO DE PROCESO.			
04	PARA_COBANCO	C	5	CÓDIGO DE LA CUENTA BANCO CON QUE SE VA A PAGAR EL ROL			
05	PARA_CARGAFAMI	N	8	VALOR POR CADA CARGA FAMILIAR			
06	PARA_TOPECARGAFAMI	N	1	TOPE DE CARGA FAMILIAR			
07	PARA_MESCARFAMI	C	24	MESES QUE SE PAGA LA CARGA FAMILIAR			
08	PARA_COMPSALARIAL	N	8	VALOR DE LA COMPESACIÓN SALARIAL			
09	PARA_TOPECOMPSAL	N	8	TOPE PARA LA COMPESACIÓN SALARIAL			
10	PARA_VATPECOMP	N	8	VALOR DE COMPENSACIÓN QUE SE PAGA DESPUES DEL TOPE			
Observación:							

MÓDULO DE ROLES DE PAGO		Página 2 de 5					
VERSIÓN 2.0							
Para:		FECHA DE DISEÑO		FECHA DE ACTUALIZACIÓN			
DATASOFT S.A.		Enero-2001		Mayo-2001			
Nombre del Tabla:	Base de Datos:	Tipo		Long. Reg:			
TBNOM_PARAMETRO	Rol_Pago	Maestro		710 bytes			
Descripción: Guarda parámetros utilizados en la generación de procesos							
DESCRIPCIÓN DEL ARCHIVO							
NO.	CAMPO	TIPO	LONG.	DESCRIPCIÓN	PK	FK	NULO
11	PARA_FEVAFIJOCOMP	D	10	FECHA EN LA QUE SE COMIENZA A APLICAR EL VALOR FIJO EN LA COMPENSACIÓN			
12	PARA_VAFIJOCOMP	N	8	VALOR FIJO QUE SE COMIENZA A APLICAR EN LA COMPENSACIÓN DESPUES DE LA FECHA (PARA_FEVAFIJOCOMP)			
13	PARA_MESCOMP	C	24	MESES QUE SE PAGA LA COMPENSACIÓN SALARIAL			
14	PARA_BONICOMP	N	16	VALOR DE LA BONIFICACION COMPLEMENTARIA			
15	PARA_MESBONI	C	24	MESES QUE SE PAGA LA BONIFICACIÓN COMPLEMENTARIA			
16	PARA_ST_TRANS	C	1	STATUS PARA SABER SI LA EMPRESA PAGA TRANSPORTE O NO PAGA (TIENE EXPRESO PROPIO)			
17	PARA_TRANSPORTE	N	8	VALOR DEL SUBSIDIO DE TRANSPORTE			
18	PARA_TOPETRANS	N	8	TOPE PARA EL PAGO DEL SUBSIDIO DE TRANSPORTE			
19	PARA_MESTRANS	C	24	MESES QUE SE PAGA EL SUBSIDIO DE TRANSPORTE			
20	PARA_PORCQUIN	N	4	PORCENTAJE PARA EL PAGO DEL ANTICIPO O QUINCENA			
21	PARA_MAXDIAVAC	N	2	MÁXIMO DIAS DE VACACIONES			
30	PARA_ISSSECAP	N	8	PORCENTAJE QUE APORTA AL SECAP LA EMPRESA			
Observación:							

MÓDULO DE ROLES DE PAGO		Página 3 de 5					
VERSIÓN 2.0							
Para: DATASOFT S.A.		FECHA DE DISEÑO Enero-2001		FECHA DE ACTUALIZACIÓN Mayo-2001			
Nombre del Tabla: TBNOM_PARAMETRO	Base de Datos: Rol_Pago	Tipo Maestro		Long. Reg: 710 bytes			
Descripción: Guarda parámetros utilizados en la generación de procesos							
DESCRIPCIÓN DEL ARCHIVO							
NO.	CAMPO	TIPO	LONG.	DESCRIPCIÓN	PK	FK	NULO
22	PARA_MESDECSEXTO	C	24	MESES QUE SE PAGA EL DÉCIMO SEXTO SUELDO			
23	PARA_DECQUINTO	N	8	VALOR DEL DÉCIMO QUINTO SUELDO			
24	PARA_MESDECQUIN	C	24	MESES QUE SE PAGA EL DÉCIMO QUINTO SUELDO			
25	PARA_DECCUARTO	N	1	NÚMERO DE SUELDOS BÁSICOS QUE SE PAGAN EN EL DÉCIMO CUARTO SUELDO			
26	PARA_MESDECCUARTO	C	24	MESES QUE SE PAGA EL DÉCIMO CUARTO SUELDO			
27	PARA_MESDECTERC	C	24	MESES QUE SE PAGA EL DÉCIMO TERCER SUELDO			
28	PARA_IESSEMPLEA	N	8	PORCENTAJE QUE APORTA EL EMPLEADO AL IESS			
29	PARA_IESSPATR	N	8	PORCENTAJE QUE APORTA EL PATRONO DE LA EMPRESA			
30	PARA_IESSSECAP	N	8	PORCENTAJE QUE APORTA AL SECAP LA EMPRESA			
31	PARA_IESSIECE	N	8	PORCENTAJE QUE APORTA AL IECE LA EMPRESA			
32	PARA_STANTIGUO	C	1	STATUS PARA CONOCER SI SE PAGA ANTIGUEDAD			
33	PARA_ANTIANIO1	N	4	ANTIGUEDAD PRIMER AÑO DEL RANGO POR LA QUE SE PAGA ANTIGUEDAD			
34	PARA_ANTIANIO2	N	4	ANTIGUEDAD SEGUNDO AÑO DEL RANGO POR LA QUE SE PAGA ANTIGÜEDAD			
Observación:							

MÓDULO DE ROLES DE PAGO		Página 4 de 5					
VERSIÓN 2.0							
Para:		FECHA DE DISEÑO		FECHA DE ACTUALIZACIÓN			
DATASOFT S.A.		Enero-2001		Mayo-2001			
Nombre del Tabla:	Base de Datos:	Tipo		Long. Reg:			
TBNOM_PARAMETRO	Rol_Pago	Maestro		710 bytes			
Descripción: Guarda parámetros utilizados en la generación de procesos							
DESCRIPCIÓN DEL ARCHIVO							
NO.	CAMPO	TIPO	LONG.	DESCRIPCIÓN	PK	FK	NULO
35	PARA_ANTIVALOR1	N	8	PRIMER VALOR POR EL QUE SE PAGA ANTIGUEDAD (VALOR SI CUMPLE EL RANGO 1)			
36	PARA_ANTIVALOR2	N	8	SEGUNDO VALOR POR EL QUE SE PAGA ANTIGUEDAD (CUANDO NO ESTA EN EL PRIMER RANGO, PERO ES MAYOR A ESE RANGO)			
37	PARA_STGENEANTI	C	1	STATUS QUE INDICA SI DEBE GENERAR ANTICIPO			
38	PARA_STANTI_PARCIAL	C	1	ESTADO PARA SABER SI HA GENERADO ANTICIPOS PARCIALES O SEMANALES			
39	PARA_STANTI	C	1	ESTADO PARA SABER SI SE PAGO LA QUINCENA DEL MES EN PROCESO			
40	PARA_STIESS	C	1	(S) COBRAR IESS, (N) NO COBRAR IESS			
41	PARA_RUIESS	C	55	CÓDIGOS DE LOS RUBROS QUE APORTAN AL IESS			
42	PARA_STROL	C	1	ESTADO PARA SABER SI SE GENERO EL ROL DEL MES EN PROCESO			
43	PARA_STDECTERC	C	1	ESTADO PARA SABER SI SE PAGO EL DÉCIMO TERCER SUELDO DEL MES EN PROCESO			
44	PARA_STDECCUAR	C	1	ESTADO PARA SABER SI SE PAGO EL DÉCIMO CUARTO SUELDO DEL MES EN PROCESO			
Observación:							

MÓDULO DE ROLES DE PAGO		Página 5 de 5					
VERSIÓN 2.0							
Para: DATASOFT S.A.		FECHA DE DISEÑO Enero-2001		FECHA DE ACTUALIZACIÓN Mayo-2001			
Nombre del Tabla: TBNOM_PARAMETRO	Base de Datos: Rol_Pago	Tipo Maestro		Long. Reg: 710 bytes			
Descripción: Guarda parámetros utilizados en la generación de procesos							
DESCRIPCIÓN DEL ARCHIVO							
NO.	CAMPO	TIPO	LONG.	DESCRIPCIÓN	PK	FK	NULO
45	PARA_STDECQUIN	C	1	ESTADO PARA SABER SI SE PAGO EL DÉCIMO QUINTO SUELDO DEL MES EN PROCESO			
46	PARA_ULTCOMP	N	4	NÚMERO DEL ÚLTIMO COMPROBANTE EMITIDO			
47	PARA_RUDECTERC	C	55	RUBROS QUE PROVISIONAN AL DEC. TERCERO			
48	PARA_RUVACA	C	55	RUBROS QUE SE PAGAN EN VACACIONES			
49	PARA_RUFONDOS	C	55	RUBROS QUE SE PAGAN EN FONDOS DE RESERVA			
50	PARA_MESFONDOS	C	24	MESES QUE SE PAGA EL FONDO DE RESERVA			
51	PARA_STFONDOS	C	1	ESTADO PARA SABER SI SE PAGO EL FONDO DE RESERVA DEL MES DE PROCESO			
52	PARA_STICC	C	1	ESTADO PARA SABER SI SE PAGA AL TRABAJADOR EL 1% DEL IMPUESTO A LA CIRCULACIÓN DE CAPITALES			
53	PARA_TOPEICC	N	8	TOPE MÁXIMO PARA EL PAGO DEL ICC			
54	PARA_DIAS_LABO	C	25	DÍAS LABORABLES DEL MES			
55	PARA_HR_DIURNO	C	25	RANGO DE TIPO DE HORAS QUE SE PAGAN AL TRABAJADOR HORARIO DIURNO			
56	PARA_HR_NOCTUR	C	25	RANGO DE TIPO DE HORAS QUE SE PAGAN AL TRABAJADOR HORARIO NOCTURNO			
Observación:							

5.1.2. TABLA TBNOM_PARAM

MÓDULO DE ROLES DE PAGO VERSIÓN 2.0		Página 1 de 1					
Para: DATASOFT S.A.		FECHA DE DISEÑO Enero-2001		FECHA DE ACTUALIZACIÓN Mayo-2001			
Nombre del Tabla: TBNOM_PARAM	Base de Datos: Rol_Pago	Tipo Maestro		Long. Reg: 194 bytes			
Descripción: Guarda contenido de Constantes y Parámetros utilizados en la Programación							
DESCRIPCIÓN DEL ARCHIVO							
NO.	CAMPO	TIPO	LONG.	DESCRIPCIÓN	PK	FK	NULO
01	PARA_CO	N	4	CÓDIGO DEL PARÁMETRO			
02	PARA_DS	C	120	DESCRIPCIÓN DEL PARÁMETRO			
03	PARA_VA	C	70	VALOR DEL PARÁMETRO			
Observación:							

5.1.3. TABLA TBNOM_CARGO.

MÓDULO DE ROLES DE PAGO VERSIÓN 2.0		Página 1 de 1					
Para: DATASOFT S.A.		FECHA DE DISEÑO Enero-2001		FECHA DE ACTUALIZACIÓN Mayo-2001			
Nombre del Tabla: TBNOM_CARGO	Base de Datos: Rol_Pago	Tipo Maestro		Long. Reg: 60 bytes			
Descripción: Estructura de Cargos o puestos que existen dentro del organigrama de la empresa							
DESCRIPCIÓN DEL ARCHIVO							
NO.	CAMPO	TIPO	LONG.	DESCRIPCIÓN	PK	FK	NULO
01	CARGO_NI	N	4	NIVEL DEL CARGO			
02	CARGO_CO	C	3	CÓDIGO DEL CARGO	✓		
03	CARGO_DS	C	50	DESCRIPCIÓN DEL CARGO			
04	CARGO_COPADRE	C	3	CÓDIGO DEL PADRE			
Observación:							

5.1.4. TABLA TBNOM_DEPARTAMENTO.

MÓDULO DE ROLES DE PAGO VERSIÓN 2.0		Página 1 de 1					
Para: DATASOFT S.A.		FECHA DE DISEÑO Enero-2001		FECHA DE ACTUALIZACIÓN Mayo-2001			
Nombre del Tabla: TBNOM_DEPARTAMENTO	Base de Datos: Rol_Pago	Tipo Maestro		Long. Reg: 88 bytes			
Descripción: Estructura de Áreas, departamentos, etc. Que existen dentro del organigrama de la empresa							
DESCRIPCIÓN DEL ARCHIVO							
NO.	CAMPO	TIPO	LONG.	DESCRIPCIÓN	PK	FK	NULO
01	DEPAR_NI	N	4	NIVEL DEL DEPARTAMENTO			
02	DEPAR_CO	C	3	CÓDIGO DE DEPARTAMENTO			
03	DEPAR_DS	C	70	DESCRIPCIÓN DEL DEPARTAMENTO			
04	DEPAR_COPADRE	C	3	CÓDIGO DEL REGISTRO PADRE O DEPARTAMENTO ANTECESOR			
05	DEPAR_ENLACE	C	8	CÓDIGO PARA ARMAR ENLACE CONTABLE Y REALIZAR ASIENTOS CONTABLES			
Observación:							

5.1.5. TABLA TBNOM_EMPLEADO.

MÓDULO DE ROLES DE PAGO		Página 1 de 4					
VERSIÓN 2.0							
Para: DATASOFT S.A.		FECHA DE DISEÑO Enero-2001		FECHA DE ACTUALIZACIÓN Mayo-2001			
Nombre del Tabla: TBNOM_EMPLEADO	Base de Datos: Rol_Pago	Tipo Maestro		Long. Reg: 830 bytes			
Descripción: Maestra de Personal o Empleados							
DESCRIPCIÓN DEL ARCHIVO							
NO.	CAMPO	TIPO	LONG.	DESCRIPCIÓN	PK	FK	NULO
01	EMPL_CO	C	10	CÓDIGO DEL PERSONAL O EMPLEADOS			
02	EMPL_AP	C	50	APELLIDOS DEL EMPLEADO			
03	EMPL_NO	C	50	NOMBRES DEL EMPLEADO			
04	TIPO_TRAB_CO	N	4	CÓDIGO DEL TIPO DE TRABAJADOR (ADMINISTRACIÓN, MANO DE OBRA DIRECTA, MANO DE OBRA INDIRECTA)		✓	
05	EMPL_FEINGR	D	10	FECHA DE INGRESO A LA EMPRESA			
06	EMPL_SLBASICO	N	8	SUELDO BÁSICO			
07	EMPL_VAHORA	N	8	VALOR POR HORA QUE GANA EL EMPLEADO			
08	EMPL_HRPROD	N	8	HORAS TRABAJADAS O HORAS PRODUCIDAS			
09	CARGO_CO	C	3	CÓDIGO DEL CARGO EN LA EMPRESA		✓	
10	DEPAR_CO	C	3	CÓDIGO DE DEPARTAMENTO MAYOR O GENERAL AL QUE PERTENECE		✓	
11	DEPAR_CO_RESIDE	C	3	CÓDIGO DEL DEPARTAMENTO DONDE RESIDE O PROPIO DEL EMPLEADO			
15	EMPL_NUPASAPORTE	C	20	NÚMERO DE PASAPORTE			
Observación:							

MÓDULO DE ROLES DE PAGO		Página 2 de 4					
VERSIÓN 2.0							
Para: DATASOFT S.A.		FECHA DE DISEÑO Enero-2001		FECHA DE ACTUALIZACIÓN Mayo-2001			
Nombre del Tabla: TBNOM_EMPLEADO	Base de Datos: Rol_Pago	Tipo Maestro		Long. Reg: 830 bytes			
Descripción: Maestra de Personal o Empleados							
DESCRIPCIÓN DEL ARCHIVO							
NO.	CAMPO	TIPO	LONG.	DESCRIPCIÓN	PK	FK	NULO
12	EMPL_FENACE	D	10	FECHA DE NACIMIENTO			
13	EMPL_NUCEDU	C	50	NÚMERO DE CÉDULA			
14	EMPL_LIC	C	20	NÚMERO DE LICENCIA DE CONducir			
15	EMPL_NUPASAPORTE	C	20	NÚMERO DE PASAPORTE			
16	EMPL_LIB_MILITAR	C	20	LIBRETA MILITAR			
17	EMPL_NU_AFILIA	C	20	NÚMERO DE AFILIACIÓN AL IESS			
18	EMPL_SEXO	C	1	SEXO : M-MASCULINO. F-FEMENINO			
19	TIPO_SANG_TI	N	4	CÓDIGO ALTERNO DEL TIPO DE SANGRE			
20	TIPO_SANG_CO	D	3	CÓDIGO DEL TIPO DE SANGRE. LOS OBREROS ESTÁN EXPUESTOS A ACCIDENTES		✓	
21	EMPL_ESTATURA	N	8	ESTATURA EN CENTÍMETROS		✓	
22	EMPL_PESO	N	8	PESO EN LIBRAS			
23	EMPL_DR	N	70	DIRECCIÓN DOMICILIARIA			
24	EMPL_FO	C	70	TELÉFONOS			
25	ESTA_CIVIL_TI	C	4	CÓDIGO ALTERNO DEL ESTADO CIVIL		✓	
30	EMPL_FEFINCON	C	10	FECHA DE FINALIZACIÓN DE CONTRATO			
Observación:							

MÓDULO DE ROLES DE PAGO VERSIÓN 2.0		Página 3 de 4					
Para: DATASOFT S.A.		FECHA DE DISEÑO Enero-2001		FECHA DE ACTUALIZACIÓN Mayo-2001			
Nombre del Tabla: TBNOM_EMPLEADO	Base de Datos: Rol_Pago	Tipo Maestro		Long. Reg: 830 bytes			
Descripción: Maestra de Personal o Empleados							
DESCRIPCIÓN DEL ARCHIVO							
NO.	CAMPO	TIPO	LONG.	DESCRIPCIÓN	PK	FK	NULO
26	ESTA_CIVIL_CO	C	3	CÓDIGO DEL ESTADO CIVIL			
27	EMPL_CONYUGE	D	70	NOMBRE DEL CÓNYUGE			
28	EMPL_NUCTA	C	50	NÚMERO DE CUENTA AHORRO			
29	EMPL_NUCTACTE	C	50	NÚMERO DE CUENTA CORRIENTE			
30	EMPL_FEFINCON	C	10	FECHA DE FINALIZACIÓN DE CONTRATO			
31	EMPL_ULTRAB	C	50	NOMBRE DE LA EMPRESA O ÚLTIMO TRABAJO			
32	EMPL_FEINIVAC	D	10	FECHA INICIO DE VACACIONES			
33	EMPL_FEFINVAC	D	10	FECHA FIN DE VACACIONES			
34	EMPL_FEULTRAB	D	10	FECHA DE SALIDA DEL ÚLTIMO TRABAJO			
35	EMPL_FESALE	D	10	FECHA DE SALIDA			
36	EMPL_TIMOTI_SALE	N	4	CÓDIGO ALTERNO DE TIPO DE MOTIVO			
37	EMPL_COMOTI_SALE	C	3	CÓDIGO DE MOTIVO			
38	EMPL_FEVACA_AUM	D	10	FECHA DE VACACIÓN TOMADA			
39	EMPL_STVACA	C	1	ESTADO DE VACACIÓN			
Observación:							

MÓDULO DE ROLES DE PAGO		Página 4 de 4					
VERSIÓN 2.0							
Para: DATASOFT S.A.		FECHA DE DISEÑO Enero-2001		FECHA DE ACTUALIZACIÓN Mayo-2001			
Nombre del Tabla: TBNOM_EMPLEADO	Base de Datos: Rol_Pago	Tipo Maestro		Long. Reg: 830 bytes			
Descripción: Maestra de Personal o Empleados							
DESCRIPCIÓN DEL ARCHIVO							
NO.	CAMPO	TIPO	LONG.	DESCRIPCIÓN	PK	FK	NULO
40	EMPL_DIAS_REAL	N	4	DIAS REALES QUE DEBEN SER TOMADO EN CUENTA PARA COMEDOR			
41	EMPL_DEC_SEXTO	N	8	VALOR DÉCIMO SEXTO			
42	EMPL_STFIJO	C	1	INDICADOR SI ES SERVICIOS PRESTADOS			
43	EMPL_TIEMPO_SEG_MED	N	4	CANTIDAD DE DIAS QUE DEBEN TRANSCURRIR DESDE LA FECHA DE INGRESO DEL TRABAJADOR PARA TOMAR EN CUENTA EL SEGURO MÉDICO			
44	EMPL_SEG_MED	N	8	VALOR SEGURO MÉDICO MENSUAL			
45	EMPL_PORC_SEG_MED	N	8	PORCENTAJE DE SEGURO MÉDICO QUE PAGA O ASUME EL TRABAJADOR			
46	EMPL_ANTI_PARCIAL	N	8	VALOR ANTICIPO SEMANAL			
47	EMPL_BECA	N	8	VALOR MENSUAL BECA			
48	EMPL_BONO	N	8	VALOR MENSUAL BONO			
49	EMPL_COMEDOR	N	8	VALOR MENSUAL POR COMEDOR			
50	EMPL_PORC_COMEDOR	N	8	PORCENTAJE DE COMEDOR QUE PAGA O ASUME EL TRABAJADOR			
51	EMPL_ST	C	1	STATUS DEL REGISTRO (ACTIVO, ANULADO)			
Observación:							

5.1.6. TABLA TBNOM_RUBRO.

MÓDULO DE ROLES DE PAGO VERSIÓN 2.0		Página 1 de 2					
Para: DATASOFT S.A.		FECHA DE DISEÑO Enero-2001		FECHA DE ACTUALIZACIÓN Mayo-2001			
Nombre del Tabla: TBNOM_RUBRO	Base de Datos: Rol_Pago	Tipo Maestro		Long. Reg: 134 bytes			
Descripción: Maestra de Rubros							
DESCRIPCIÓN DEL ARCHIVO							
NO.	CAMPO	TIPO	LONG.	DESCRIPCIÓN	PK	FK	NULO
01	RUBRO_CO	C	3	CÓDIGO DEL RUBRO	✓		
02	RUBRO_DS	C	50	DESCRIPCIÓN DEL RUBRO			
03	RUBRO_DSROL	C	25	DESCRIPCIÓN PARA SER IMPRESA EN EL ROL			
04	ENLACE_CTACRED	C	10	CUENTA CONTABLE DE CRÉDITO CON QUE SE PAGA EL RUBRO			
05	ENLACE_CTADEBE	C	10	CUENTA CONTABLE DE DÉBITO CON QUE SE PAGA EL RUBRO			
06	ENLACE_CTACRED2	C	10	OTRA CUENTA CONTABLE DE CRÉDITO CON QUE SE PAGA EL RUBRO			
07	ENLACE_CTADEBE2	C	10	OTRA CUENTA CONTABLE DE DÉBITO CON QUE SE PAGA EL RUBRO			
08	RUBRO_TI	C	1	(I) RUBRO DE INGRESO, (E) RUBRO DE EGRESO			
09	RUBRO_ST_AREADEBI	C	1	INDICA SI SE DEBE MANEJAR EL ENLACE DE DÉBITO POR ÁREA			
10	RUBRO_ST_AREACRED	C	1	INDICA SI SE DEBE MANEJAR EL ENLACE DE CRÉDITO POR ÁREA			
11	RUBRO_ST_AREADEBI2	C	1	INDICA SI SE DEBE MANEJAR EL ENLACE DE DÉBITO POR ÁREA PARA OTRA CUENTA CONTABLE			
Observación:							

MÓDULO DE ROLES DE PAGO VERSIÓN 2.0		Página 2 de 2					
Para: DATASOFT S.A.		FECHA DE DISEÑO Enero-2001		FECHA DE ACTUALIZACIÓN Mayo-2001			
Nombre del Tabla: TBNOM_RUBRO	Base de Datos: Rol_Pago	Tipo Maestro		Long. Reg: 134 bytes			
Descripción: Maestra de Rubros							
DESCRIPCIÓN DEL ARCHIVO							
NO.	CAMPO	TIPO	LONG.	DESCRIPCIÓN	PK	FK	NULO
12	RUBRO_ST_AREACRED2	C	1	INDICA SI SE DEBE MANEJAR EL ENLACE DE CRÉDITO POR ÁREA PARA OTRA CUENTA CONTABLE			
13	CLASE_RUBRO_TI	N	4	CÓDIGO ALTERNO DE CLASE DE RUBRO		✓	
14	CLASE_RUBRO_CO	C	5	CÓDIGO DE CLASE DE RUBRO			
15	RUBRO_ST	C	1	(A) RUBRO ACTIVO, (E) RUBRO ELIMINADO			
16	RUBRO_STFIJO	C	1	(F) FIJO, (N) NO ES FIJO			
Observación:							

5.1.7. TBNOM_TIPO

MÓDULO DE ROLES DE PAGO VERSIÓN 2.0		Página 1 de 1					
Para: DATASOFT S.A.		FECHA DE DISEÑO Enero-2001		FECHA DE ACTUALIZACIÓN Mayo-2001			
Nombre del Tabla: TBNOM_TIPO	Base de Datos: Rol_Pago	Tipo Maestro		Long. Reg: 79 bytes			
Descripción: Maestra de Tipos (Tipo de Sangre, Estado Civil, Días de Semana, Tipo de Turno, etc.)							
DESCRIPCIÓN DEL ARCHIVO							
NO.	CAMPO	TIPO	LONG.	DESCRIPCIÓN	PK	FK	NULO
01	TIPO_TI	N	4	CÓDIGO ALTERNO			
02	TIPO_CO	C	5	CÓDIGO	✓		
03	TIPO_DS	C	50	DESCRIPCIÓN			
04	TURNO_HR_INICIO	D	10	HORA DE INICIO DEL TURNO			
05	TURNO_HR_FIN	D	10	HORA DE FINALIZACIÓN DEL TURNO			✓
Observación:							

5.1.8. TBNOM_TIPO_TRAB.

MÓDULO DE ROLES DE PAGO VERSIÓN 2.0		Página 1 de 1					
Para: DATASOFT S.A.		FECHA DE DISEÑO Enero-2001		FECHA DE ACTUALIZACIÓN Mayo-2001			
Nombre del Tabla: TBNOM_TIPO_TRAB	Base de Datos: Rol_Pago	Tipo Maestro		Long. Reg: 57 bytes			
Descripción: Maestra de Tipo de Trabajador							
DESCRIPCIÓN DEL ARCHIVO							
NO.	CAMPO	TIPO	LONG.	DESCRIPCIÓN	PK	FK	NULO
01	TIPO_TRAB_CO	N	4	CÓDIGO DEL TIPO DE TRABAJADOR, ETC.			
02	TIPO_TRAB_DS	C	50	DESCRIPCIÓN DEL TIPO DE TRABAJADOR			
03	TIPO_TRAB_STMOD	C	1	INDICA SI ES MANO DE OBRA DIRECTA			
04	TIPO_TRAB_STMOI	C	1	INDICA SI ES MANO DE OBRA INDIRECTA			
05	TIPO_TRAB_STADM	C	1	INDICA SI ES DE ADMINISTRACIÓN			
Observación:							

5.1.9. TBNOM_CARGA_FAMI.

MÓDULO DE ROLES DE PAGO		Página 1 de 1					
VERSIÓN 2.0							
Para: DATASOFT S.A.		FECHA DE DISEÑO Enero-2001		FECHA DE ACTUALIZACIÓN Mayo-2001			
Nombre del Tabla: TBNOM_CARGA_FAMI	Base de Datos: Rol_Pago	Tipo Maestro		Long. Reg: 74 bytes			
Descripción: Hijos/Hijas que sean considerados como cargas familiares por minoría de edad Hijos/Hijas que se considerados como cargas familiares por minoría de edad							
DESCRIPCIÓN DEL ARCHIVO							
NO.	CAMPO	TIPO	LONG.	DESCRIPCIÓN	PK	FK	NULO
01	EMPL_CO	C	10	CÓDIGO DEL PERSONAL O EMPLEADO			
02	CARGA_FAMI_CO	N	4	CÓDIGO DE CARGA FAMILIAR (SECUENCIA NUMÉRICA)			
03	CARGA_FAMI_NO	C	50	NOMBRES DE LA CARGA FAMILIAR (NOMBRE DEL HIJO/A)			
04	CARGA_FAMI_FENACE	D	10	FECHA DE NACIMIENTO DE LA CARGA FAMILIAR			
Observación:							

5.1.10. TABLA TBNOM_STATUS.

MÓDULO DE ROLES DE PAGO		Página 1 de 1					
VERSIÓN 2.0							
Para: DATASOFT S.A.		FECHA DE DISEÑO Enero-2001		FECHA DE ACTUALIZACIÓN Mayo-2001			
Nombre del Tabla: TBNOM_STATUS	Base de Datos: Rol_Pago	Tipo Maestro		Long. Reg: 67 bytes			
Descripción: Maestra de Estados que pueden contener los registros de las tablas maestras y transaccionales							
DESCRIPCIÓN DEL ARCHIVO							
NO.	CAMPO	TIPO	LONG.	DESCRIPCIÓN	PK	FK	NULO
01	STAT_CO	C	1	CÓDIGO DEL STATUS			
02	STAT_DS	C	50	DESCRIPCIÓN DEL STATUS			
03	STAT_COLOR_LETRA	N	8	COLOR DE LA LETRA DEL GRID CUANDO SEA ESE STATUS			
04	STAT_COLOR_FONDO	N	8	COLOR DEL FONDO DEL GRID CUANDO SEA ESE STATUS			
Observación:							

5.1.11. TABLA TBNOM_RELAC.

MÓDULO DE ROLES DE PAGO		Página 1 de 1					
VERSIÓN 2.0							
Para:		FECHA DE DISEÑO		FECHA DE ACTUALIZACIÓN			
DATASOFT S.A.		Enero-2001		Mayo-2001			
Nombre del Tabla:	Base de Datos:	Tipo		Long. Reg.			
TBNOM_RELAC	Rol_Pago	Maestro		98 bytes			
Descripción: Maestra de relaciones de los parámetros generales							
DESCRIPCIÓN DEL ARCHIVO							
NO.	CAMPO	TIPO	LONG.	DESCRIPCIÓN	PK	FK	NULO
01	RELA_CO	C	25	CÓDIGO			
02	RELA_COALTERNO	C	15	CÓDIGO ALTERNO	✓		
03	RELA_DIAS_LABO	N	2	DÍAS LABORABLES DEL MES			
04	RELA_HRORDI_INICIO	D	10	INICIO DE HORAS ORDINARIAS EN EL DÍA. ES UTILIZADO EN PRODUCCIÓN			
05	RELA_HRORDI_FIN	D	10	FIN DE HORAS ORDINARIAS EN EL DÍA. ES UTILIZADO EN PRODUCCIÓN			
06	RELA_HREXTR_INICIO	D	10	INICIO DE HORAS EXTRAORDINARIAS EN EL DÍA. ES UTILIZADO EN PRODUCCIÓN			
07	RELA_HREXTR_FIN	D	10	FIN DE HORAS EXTRAORDINARIAS EN EL DÍA. ES UTILIZADO EN PRODUCCIÓN			
08	RELA_PORC_HREXTR	N	8	PORCENTAJE DE HORAS EXTRAS APLICADO A CADA DÍA DE LA SEMANA. ES UTILIZADO EN PRODUCCIÓN			
09	RELA_PORC_RENOCTUR	N	8	PORCENTAJE DE RECARGO NOCTURNO. ES UTILIZADO EN PRODUCCIÓN.			
Observación:							

5.1.12. TABLA TBNOM_MOVIMIENTO.

MÓDULO DE ROLES DE PAGO VERSIÓN 2.0		Página 1 de 2					
Para: DATASOFT S.A.		FECHA DE DISEÑO Enero-2001		FECHA DE ACTUALIZACIÓN Mayo-2001			
Nombre del Tabla: TBNOM_MOVIMIENTO	Base de Datos: Rol_Pago	Tipo Transaccional		Long. Reg: 309 bytes			
<p>Descripción: Transaccional de movimientos (ingresos y egresos) que el empleado ha tenido durante el mes. Estos movimientos son considerados en los cálculos de la generación de anticipos quincenales y roles de pago al final de mes</p>							
DESCRIPCIÓN DEL ARCHIVO							
NO.	CAMPO	TIPO	LONG.	DESCRIPCIÓN	PK	FK	NULO
01	SEQ_COMP_NOM	N	4	SECUENCIAL INTERNO DE CADA REGISTRO			
02	MOVI_ANIO	N	4	AÑO PROCESO EN QUE SE EFECTUO EL MOVIMIENTO			
03	MOVI_MES	N	4	MES PROCESO EN QUE SE EFECTUO EL MOVIMIENTO			
04	EMPL_CO	C	10	CÓDIGO DEL EMPLEADO			
05	RUBRO_CO	C	3	CÓDIGO DEL RUBRO		✓	
06	MOVI_FE	D	10	FECHA DEL MOVIMIENTO			
07	MOVI_HR	N	8	HORAS EXTRAS (25%, 50%, 100%)			
08	MOVI_TIME	C	5	MINUTOS, HORAS, DÍAS DEL MOVIMIENTO			
09	MONE_CO	C	1	MONEDA			
10	MOVI_TI_CAMBIO	N	8	TIPO DE CAMBIO			
11	MOVI_VA	N	8	VALOR DEL MOVIMIENTO			
Observación:							

MÓDULO DE ROLES DE PAGO		Página 2 de 2					
VERSIÓN 2.0							
Para: DATASOFT S.A.		FECHA DE DISEÑO Enero-2001		FECHA DE ACTUALIZACIÓN Mayo-2001			
Nombre del Tabla: TBNOM_MOVIMIENTO	Base de Datos: Rol_Pago	Tipo Transaccional		Long. Reg: 309 bytes			
Descripción: Transaccional de movimientos (ingresos y egresos) que el empleado ha tenido durante el mes. Estos movimientos son considerados en los cálculos de la generación de anticipos quincenales y roles de pago al final de mes							
DESCRIPCIÓN DEL ARCHIVO							
NO.	CAMPO	TIPO	LONG.	DESCRIPCIÓN	PK	FK	NULO
12	MOVI_VA_DÓLAR	N	8	VALOR DEL MOVIMIENTO EN DÓLARES			
13	MOTI_TI	N	4	CÓDIGO ALTERNO DE MOTIVO DE MOVIMIENTO		✓	
14	MOTI_CO	C	5	CÓDIGO DE MOTIVO DE MOVIMIENTO			
15	PRES_SEQ_COMP.	N	4	SECUENCIA DEL PRÉSTAMO EN EL DETALLE DEL PRÉSTAMO		✓	
16	USUA_COMODI	C	50	CÓDIGO DE USUARIO ÚLTIMA MODIFICACIÓN			
17	MAQUI_COMODI	C	50	MÁQUINA DE USUARIO ÚLTIMA MODIFICACIÓN			
18	MOVI_FEMODI	D	10	FECHA ÚLTIMA MODIFICACIÓN			
19	MOVI_FEINGR_ORIG	D	10	FECHA ORIGINAL DE INGRESO			
20	MOVI_OB	C	100	OBSERVACIÓN, COMENTARIO, GLOSA			
21	MOVI_ST_ANTI	C	1	INDICADOR SI EL REGISTRO DEBE SER TOMADO EN CUENTA EN LA GENERACIÓN ANTICIPO			
22	MOVI_ST	C	1	STATUS DE REGISTRO			
23	MOVI_ST_ROL	C	1	SI EL MOVIMIENTO VA IMPRESO EN EL ROL			
Observación:							

5.1.13. TABLA TBNOM_ROL.

MÓDULO DE ROLES DE PAGO VERSIÓN 2.0		Página 1 de 2					
Para: DATASOFT S.A.		FECHA DE DISEÑO Enero-2001		FECHA DE ACTUALIZACIÓN Mayo-2001			
Nombre del Tabla: TBNOM_ROL	Base de Datos: Rol_Pago	Tipo Transaccional		Long. Reg: 313 bytes			
Descripción: Transaccional del desglose de la generación de anticipos quincenales o rol del año y mes corriente (seteado en la tabla de Parámetros)							
DESCRIPCIÓN DEL ARCHIVO							
NO.	CAMPO	TIPO	LONG.	DESCRIPCIÓN	PK	FK	NULO
01	SEQ_COMP_NOM	N	4	SECUENCIAL INTERNO DE CADA REGISTRO			
02	MOVI_ANIO	N	4	AÑO PROCESO EN QUE SE EFECTUO EL MOVIMIENTO			
03	MOVI_MES	N	4	MES PROCESO EN QUE SE EFECTUO EL MOVIMIENTO			
04	ROL_ANTIROL	N	4	INDICA SI ES ANTICIPO O ROL DE PAGOS (1-ANTICIPO, 2-ROL PAGOS)			
05	EMPL_CO	C	10	CÓDIGO DEL EMPLEADO			
06	RUBRO_CO	C	3	CÓDIGO DEL RUBRO			
07	MOVI_FE	D	10	FECHA DEL MOVIMIENTO			
08	MOVI_HR	N	8	HORAS EXTRAS (25%, 50%, 100%)			
09	MOVI_TIME	C	5	MINUTOS, HORAS, DÍAS DEL MOVIMIENTO			
10	MONE_CO	C	1	MONEDA			
11	MOVI_TI_CAMBIO	N	8	TIPO DE CAMBIO			
Observación:							

MÓDULO DE ROLES DE PAGO		Página 2 de 2					
VERSIÓN 2.0							
Para: DATASOFT S.A.		FECHA DE DISEÑO Enero-2001		FECHA DE ACTUALIZACIÓN Mayo-2001			
Nombre del Tabla: TBNOM_ROL	Base de Datos: Rol_Pago	Tipo Transaccional		Long. Reg: 313 bytes			
Descripción: Transaccional del desglose de la generación de anticipos quincenales o rol del año y mes corriente (seteado en la tabla de Parámetros)							
DESCRIPCIÓN DEL ARCHIVO							
NO.	CAMPO	TIPO	LONG.	DESCRIPCIÓN	PK	FK	NULO
12	MOVI_VA	N	8	VALOR DEL MOVIMIENTO			
13	MOVI_VA_DÓLAR	N	8	VALOR DEL MOVIMIENTO EN DÓLARES			
14	MOTI_TI	N	4	CÓDIGO ALTERNO DE MOTIVO DE MOVIMIENTO		✓	
15	MOTI_CO	C	5	CÓDIGO DE MOTIVO DE MOVIMIENTO			
16	PRES_SEQ_COMP	N	4	SECUENCIA DEL PRÉSTAMO EN EL DETALLE DEL PRÉSTAMO			
17	USUA_COMODI	C	50	CÓDIGO DE USUARIO ÚLTIMA MODIFICACIÓN			
18	MAQUI_COMODI	C	50	MAQUINA DE USUARIO ÚLTIMA MODIFICACIÓN			
19	MOVI_FEMODI	D	10	FECHA ÚLTIMA MODIFICACIÓN			
20	MOVI_FEINGR_ORIG	D	10	FECHA ORIGINAL DE INGRESO			
21	MOVI_OB	C	100	OBSERVACIÓN, COMENTARIO, GLOSA			
22	MOVI_ST_ANTI	C	1	INDICADOR SI EL REGISTRO DEBE SER TOMADO EN CUENTA EN LA GENERACIÓN ANTICIPO			
23	MOVI_ST	C	1	STATUS DE REGISTRO			
24	MOVI_ST_ROL	C	1	SI EL MOVIMIENTO VA IMPRESO EN EL ROL			
Observación:							

5.1.14. TABLA TBNOM_PROVISION.

MÓDULO DE ROLES DE PAGO VERSIÓN 2.0		Página 1 de 1					
Para: DATASOFT S.A.		FECHA DE DISEÑO Enero-2001		FECHA DE ACTUALIZACIÓN Mayo-2001			
Nombre del Tabla: TBNOM_PROVISION	Base de Datos: Rol_Pago	Tipo Transaccional		Long. Reg: 59 bytes			
Descripción: Transaccional. Registra Provisión de Décimo Tercero, Cuarto, Fondo de Reserva y Vacaciones.							
DESCRIPCIÓN DEL ARCHIVO							
NO.	CAMPO	TIPO	LONG.	DESCRIPCIÓN	PK	FK	NULO
01	SEQ_COMP_NOM	N	4	SECUENCIAL INTERNO DE CADA REGISTRO			
02	PROVI_MES	N	4	MES DE PROCESO			
03	PROVI_ANIO	N	4	AÑO DE PROCESO			
04	EMPL_CO	C	10	CÓDIGO DEL EMPLEADO		✓	
05	RUBRO_CO	C	3	CÓDIGO DEL RUBRO			
06	MONE_CO	C	1	MONEDA			
07	PROVI_TI_CAMBIO	N	8	TIPO DE CAMBIO			
08	PROVI_VA	N	8	VALOR DE LA PROVISIÓN			
09	PROVI_VA_DÓLAR	N	8	VALOR DE LA PROVISIÓN DÓLARES			
10	PROVI_STPAGADO	N	4	(S) SI FUE PAGADO, (N) NO FUE PAGADO			
11	PROVI_ST	C	5	ESTADO DEL REGISTRO			
Observación:							

5.1.15. TABLA TBNOM_PROVI_PROD.

MÓDULO DE ROLES DE PAGO VERSIÓN 2.0		Página 1 de 1					
Para: DATASOFT S.A.		FECHA DE DISEÑO Enero-2001		FECHA DE ACTUALIZACIÓN Mayo-2001			
Nombre del Tabla: TBNOM_PROVI_PROD	Base de Datos: Rol_Pago	Tipo Transaccional		Long. Reg: 48 bytes			
Descripción: Transaccional. Guarda cálculos y movimientos realizados por el Módulo de Producción al Módulo Roles de Pago							
DESCRIPCIÓN DEL ARCHIVO							
NO.	CAMPO	TIPO	LONG.	DESCRIPCIÓN	PK	FK	NULO
01	PROVI_MES	N	4	MES DE PROCESO			
02	PROVI_ANIO	N	4	AÑO DE PROCESO			
03	PROVI_FEINGR	D	10	FECHA DE INGRESO DEL REGISTRO			
04	EMPL_CO	C	10	CÓDIGO DEL EMPLEADO		✓	
05	RUBRO_CO	C	3	CÓDIGO DEL RUBRO		✓	
06	PROVI_VA	N	8	VALOR DE LA PROVISIÓN			
07	PROVI_STPAGADO	N	4	(S) SI FUE PAGADO, (N) NO FUE PAGADO			
08	PROVI_ST	C	5	ESTADO DEL REGISTRO			
Observación:							

5.1.16. TABLA TBNOM_ANTI_HORI.

MÓDULO DE ROLES DE PAGO VERSIÓN 2.0		Página 1 de 2					
Para: DATASOFT S.A.		FECHA DE DISEÑO Enero-2001		FECHA DE ACTUALIZACIÓN Mayo-2001			
Nombre del Tabla: TBNOM_ANTI_HORI	Base de Datos: Rol_Pago	Tipo Transaccional		Long. Reg: 199 bytes			
Descripción: Transaccional. Guarda de manera horizontal los ingresos y egresos o descuentos calculados en generación de un anticipo quincenal del año y mes corriente (seteado en la tabla de Parámetros)							
DESCRIPCIÓN DEL ARCHIVO							
NO.	CAMPO	TIPO	LONG	DESCRIPCIÓN	PK	FK	NULO
01	ANTI_ANIO	N	4	AÑO EN QUE SE EFECTÚA EL ANTICIPO	✓		
02	ANTI_MES	N	4	MES EN QUE SE EFECTÚA EL ANTICIPO			
03	EMPL_CO	C	10	CÓDIGO DEL PERSONAL	✓		
04	ANTI_TIME	N	4	DIAS TRABAJADOS POR EL EMPLEADO			
05	ANTI_SLBASICO	N	8	SUELDO BÁSICO			
06	ANTI_HEXTRA_25	N	8	HORAS EXTRAORDINARIAS 25%			
07	ANTI_HEXTRA_50	N	8	HORAS EXTRAORDINARIAS 50%			
08	ANTI_HEXTRA_100	N	8	HORAS EXTRAORDINARIAS 100%			
09	ANTI_COMP	N	8	COMPONENTE SALARIAL			
10	ANTI_TRANS	N	8	TRANSPORTE			
11	ANTI_DEC_QUINTO	N	8	DÉCIMO QUINTO SUELDO			
12	ANTI_DEC_SEXTO	N	8	DÉCIMO SEXTO SUELDO			
13	ANTI_BONO	N	8	BONO			
14	ANTI_BECA	N	8	BECA			
Observación:							

MÓDULO DE ROLES DE PAGO		Página 2 de 2					
VERSIÓN 2.0							
Para: DATASOFT S.A.		FECHA DE DISEÑO Enero-2001		FECHA DE ACTUALIZACIÓN Mayo-2001			
Nombre del Tabla: TBNOM_ANTI_HORI	Base de Datos: Rol_Pago	Tipo Transaccional		Long. Reg: 199 bytes			
Descripción: Transaccional. Guarda de manera horizontal los ingresos y egresos o descuentos calculados en generación de un anticipo quincenal del año y mes corriente (seteado en la tabla de Parámetros)							
DESCRIPCIÓN DEL ARCHIVO							
NO.	CAMPO	TIPO	LONG.	DESCRIPCIÓN	PK	FK	NULO
15	ANTI_OTRO_INGR	N	8	TOTAL DE OTROS INGRESOS			
16	ANTI_IESS	N	8	VALOR IESS DESCONTADO AL EMPLEADO			
17	ANTI_ATRA	N	8	ATRASOS QUE NO AFECTAN A LOS BENEFICIOS			
18	ANTI_ATRA_AFEC	N	8	ATRASOS QUE AFECTAN A LOS BENEFICIOS			
19	ANTI_COMEDOR	N	8	COMEDOR			
20	ANTI_SEG_MED	N	8	SEGURO MÉDICO			
21	ANTI_ANTI_PARCIAL	N	8	ANTICIPO PARCIAL			
22	ANTI_PREST	N	8	PRÉSTAMOS			
23	ANTI_OTRO_EGRE	N	8	TOTAL DE OTROS EGRESOS			
24	ANTI_TOINGR	N	8	TOTAL INGRESOS			
25	ANTI_TOEGRE	N	8	TOTAL EGRESOS			
26	ANTI_TOTAL	N	8	VALOR NETO DEL ANTICIPO			
27	ANTI_ST	C	1	STATUS DEL REGISTRO			
Observación:							

5.1.17. TABLA TBNOM_ROL_HORI.

MÓDULO DE ROLES DE PAGO		Página 1 de 2					
VERSIÓN 2.0							
Para: DATASOFT S.A.		FECHA DE DISEÑO Enero-2001		FECHA DE ACTUALIZACIÓN Mayo-2001			
Nombre del Tabla: TBNOM_ROL_HORI	Base de Datos: Rol_Pago	Tipo Transaccional		Long. Reg: 231 bytes			
Descripción: Transaccional. Guarda de manera horizontal los ingresos y egresos o descuentos calculados en generación del rol de pagos al final del mes del año y mes corriente (seteado en la tabla de Parámetros)							
DESCRIPCIÓN DEL ARCHIVO							
NO.	CAMPO	TIPO	LONG.	DESCRIPCIÓN	PK	FK	NULO
01	ROL_ANIO	N	4	AÑO EN QUE SE EFECTUÓ EL ROL DE PAGOS	✓		
02	ROL_MES	N	4	MES EN QUE SE EFECTUÓ EL ROL DE PAGOS			
03	EMPL_CO	C	10	CÓDIGO DEL PERSONAL	✓		
04	ANTI_TIME	N	4	DIAS TRABAJADOS POR EL EMPLEADO			
05	ROL_SLBASICO	N	8	SUELDO BÁSICO			
06	ROL_HEXTRA_25	N	8	HORAS EXTRAS 25%			
07	ROL_HEXTRA_50	N	8	HORAS EXTRAS 50%			
08	ROL_HEXTRA_100	N	8	HORAS EXTRAS 100%			
09	ROL_COMP	N	8	COMPONENTE SALARIAL			
10	ROL_TRANS	N	8	TRANSPORTE			
11	ROL_DEC_QUINTO	N	8	DÉCIMO QUINTO SUELDO			
12	ROL_DEC_SEXTO	N	8	DÉCIMO SEXTO SUELDO			
13	ROL_CARGA	N	8	VALOR DE CARGA FAMILIARES			
14	ROL_ICC	N	8	VALOR ICC			
Observación:							

MÓDULO DE ROLES DE PAGO		Página 2 de 2					
VERSIÓN 2.0							
Para: DATASOFT S.A.		FECHA DE DISEÑO Enero-2001		FECHA DE ACTUALIZACIÓN Mayo-2001			
Nombre del Tabla: TBNOM_ROL_HORI	Base de Datos: Rol_Pago	Tipo Transaccional		Long. Reg: 231 bytes			
Descripción: Transaccional. Guarda de manera horizontal los ingresos y egresos o descuentos calculados en generación del rol de pagos al final del mes del año y mes corriente (seteado en la tabla de Parámetros)							
DESCRIPCIÓN DEL ARCHIVO							
NO.	CAMPO	TIPO	LONG.	DESCRIPCIÓN	PK	FK	NULO
15	ROL_BONO	N	8	BONO			
16	ROL_BECA	N	8	BECA			
17	ROL_OTRO_INGR	N	8	OTROS INGRESOS			
18	ROL_IESS	N	8	VALOR AL IESS			
19	ROL_ANTI	N	8	VALOR DEL ANTICIPO			
20	ROL_ATRA	N	8	ATRASOS QUE NO AFECTAN A LOS BENEFICIOS			
21	ROL_ATRA_AFEC	N	8	ATRASOS QUE AFECTAN A LOS BENEFICIOS			
22	ROL_COMEDOR	N	8	COMEDOR			
23	ROL_SEG_MED	N	8	SEGURO MÉDICO			
24	ROL_ANTI_PARCIAL	N	8	ANTICIPO PARCIAL			
25	ROL_PREST	N	8	PRÉSTAMOS			
26	ROL_OTRO_EGRE	N	8	OTROS EGRESOS			
27	ROL_TOINGR	N	8	TOTAL INGRESOS			
28	ROL_TOEGRE	N	8	TOTAL EGRESOS			
29	ROL_TOTAL	N	8	VALOR NETO DEL ANTICIPO			
30	ROL_TOTAL_DOLAR	N	8	VALOR NETO DEL ANTICIPO EN DÓLARES			
31	ROL_ST	C	1	STATUS DEL REGISTRO			
Observación:							

5.1.18. TABLA TBNOM_PRESTAMO.

MÓDULO DE ROLES DE PAGO		Página 1 de 2					
VERSIÓN 2.0							
Para:		FECHA DE DISEÑO		FECHA DE ACTUALIZACIÓN			
DATASOFT S.A.		Enero-2001		Mayo-2001			
Nombre del Tabla:	Base de Datos:	Tipo		Long. Reg:			
TBNOM_PRESTAMO	Rol_Pago	Transaccional		349 bytes			
Descripción: Transaccional. Cabecera de Préstamos realizados por el empleado							
DESCRIPCIÓN DEL ARCHIVO							
NO.	CAMPO	TIPO	LONG.	DESCRIPCIÓN	PK	FK	NULO
01	PRES_NU	C	10	NÚMERO DE PRÉSTAMO	✓		
02	EMPL_CO	N	4	CÓDIGO DEL PERSONAL			
03	RUBRO_CO	C	10	CÓDIGO DEL RUBRO		✓	
04	PRES_FE	D	10	FECHA DEL MOVIMIENTO			
05	MOTI_TI	N	4	CÓDIGO ALTERNO DE MOTIVO DE PRÉSTAMO		✓	
06	MOTI_CO	C	5	CÓDIGO DE MOTIVO DE PRÉSTAMO		✓	
07	MONE_CO	C	1	MONEDA			
08	PRES_TI_CAMBIO	N	8	TIPO DE CAMBIO			
09	PRES_NUCUOTA	N	4	VALOR COUTA			
10	PRES_VACUOTA	N	8	VALOR DE LA CUOTA QUE SE VA REBAJANDO AL PRÉSTAMO			
11	PRES_PORC_INTERES	N	8	PORCENTAJE INTERÉS			
12	PRES_MONTO	N	8	MONTO DEL PRÉSTAMO			
13	PRES_MONTO_DÓLAR	N	8	MONTO EN DÓLAR			
14	PRES_OB	C	100	OBSERVACIÓN COMENTARIO GLOSA			
15	PRES_ST	C	1	STATUS DEL PRÉSTAMO			
Observación:							

MÓDULO DE ROLES DE PAGO VERSIÓN 2.0		Página 2 de 2					
Para: DATASOFT S.A.		FECHA DE DISEÑO Enero-2001		FECHA DE ACTUALIZACIÓN Mayo-2001			
Nombre del Tabla: TBNOM_PRESTAMO	Base de Datos: Rol_Pago	Tipo Transaccional		Long. Reg: 349 bytes			
Descripción: Transaccional. Cabecera de Préstamos realizados por el empleado							
DESCRIPCIÓN DEL ARCHIVO							
NO.	CAMPO	TIPO	LONG.	DESCRIPCIÓN	PK	FK	NULO
16	USUA_COMODI	C	70	CÓDIGO DE USUARIO ÚLTIMA MODIFICACIÓN			
17	MAQUI_COMODI	C	70	MÁQUINA DE USUARIO ÚLTIMA MODIFICACIÓN			
18	MOVI_FEMODI	D	10	FECHA ÚLTIMA MODIFICACIÓN			
19	MOVI_FEINGR_ORIG	D	10	FECHA ORIGINAL DE INGRESO			
Observación:							

5.1.19. TABLA TBNOM_DETA_PRES.

MÓDULO DE ROLES DE PAGO		Página 1 de 2					
VERSIÓN 2.0							
Para: DATASOFT S.A.		FECHA DE DISEÑO Enero-2001		FECHA DE ACTUALIZACIÓN Mayo-2001			
Nombre del Tabla: TBNOM_DETA_PRES	Base de Datos: Rol_Pago	Tipo Transaccional		Long. Reg: 407 bytes			
Descripción: Transaccional. Detalle de Préstamos realizados por el empleado							
DESCRIPCIÓN DEL ARCHIVO							
NO.	CAMPO	TIPO	LONG.	DESCRIPCIÓN	PK	FK	NULO
01	PRES_NU	C	10	NÚMERO DE PRÉSTAMO	✓		
02	DETA_SEQ_COMP	N	4	CÓDIGO DEL PERSONAL			
03	DETA_PRES_FEPAGO	D	10	FECHA DE PAGO DEL PRÉSTAMO			
04	DETA_PRES_ST_ANTI	C	1	INDICADOR SI EL REGISTRO DEBE SER TOMADO EN CUENTA EN LA GENERACIÓN ANTICIPO			
05	DETA_PRES_PORC_INT	N	8	PORCENTAJE INTERÉS			
06	DETA_PRES_INT	N	8	VALOR DEL INTERÉS			
07	DETA_PRES_INT_DOLAR	N	8	VALOR DEL INTERÉS EN DÓLARES			
08	DETA_PRES_VACUOTA	N	8	VALOR DE LA CUOTA QUE SE VA REBAJANDO AL PRÉSTAMO			
09	DETA_PRES_VACUOTA_DÓLAR	N	8	VALOR DE LA CUOTA QUE SE VA REBAJANDO AL PRÉSTAMO EN DÓLARES			
10	DETA_PRES_SALDO	N	8	SALDO DEL PRÉSTAMO			
Observación:							

5.1.19. TABLA TBNOM_DETA_PRES.

MÓDULO DE ROLES DE PAGO		Página 1 de 2					
VERSIÓN 2.0							
Para:		FECHA DE DISEÑO		FECHA DE ACTUALIZACIÓN			
DATASOFT S.A.		Enero-2001		Mayo-2001			
Nombre del Tabla:		Base de Datos:		Tipo		Long Reg:	
TBNOM_DETA_PRES		Rol_Pago		Transaccional		407 bytes	
Descripción: Transaccional. Detalle de Préstamos realizados por el empleado							
DESCRIPCIÓN DEL ARCHIVO							
NO.	CAMPO	TIPO	LONG.	DESCRIPCIÓN	PK	FK	NULO
01	PRES_NU	C	10	NÚMERO DE PRÉSTAMO	✓		
02	DETA_SEQ_COMP	N	4	CÓDIGO DEL PERSONAL			
03	DETA_PRES_FEPAGO	D	10	FECHA DE PAGO DEL PRÉSTAMO			
04	DETA_PRES_ST_ANTI	C	1	INDICADOR SI EL REGISTRO DEBE SER TOMADO EN CUENTA EN LA GENERACIÓN ANTICIPO			
05	DETA_PRES_PORC_INT	N	8	PORCENTAJE INTERÉS			
06	DETA_PRES_INT	N	8	VALOR DEL INTERÉS			
07	DETA_PRES_INT_DOLAR	N	8	VALOR DEL INTERÉS EN DÓLARES			
08	DETA_PRES_VACUOTA	N	8	VALOR DE LA CUOTA QUE SE VA REBAJANDO AL PRÉSTAMO			
09	DETA_PRES_VACUOTA_DÓLAR	N	8	VALOR DE LA CUOTA QUE SE VA REBAJANDO AL PRÉSTAMO EN DÓLARES			
10	DETA_PRES_SALDO	N	8	SALDO DEL PRÉSTAMO			
Observación:							

MÓDULO DE ROLES DE PAGO VERSIÓN 2.0		Página 2 de 2					
Para: DATASOFT S.A.		FECHA DE DISEÑO Enero-2001		FECHA DE ACTUALIZACIÓN Mayo-2001			
Nombre del Tabla: TBNOM_DET_A_PRES	Base de Datos: Rol_Pago	Tipo Transaccional		Long. Reg: 407 bytes			
Descripción: Transaccional. Detalle de Préstamos realizados por el empleado							
DESCRIPCIÓN DEL ARCHIVO							
NO.	CAMPO	TIPO	LONG.	DESCRIPCIÓN	PK	FK	NULO
11	DETA_PRES_SALDO_DÓLAR	N	8	SALDO DEL PRÉSTAMO EN DÓLARES			
12	MOVI_SEQ_COMP.	N	8	SECUENCIAL INTERNO DEL REGISTRO DE MOVIMIENTO QUE GENERA ESTE REGISTRO			
13	DETA_PRES_ST	N	8	STATUS DEL PRÉSTAMO			
14	DETA_PRES_OB	C	100	OBSERVACIÓN COMETARIO GLOSA			
15	USUA_COMODI	C	70	CÓDIGO DE USUARIO ÚLTIMA MODIFICACIÓN			
16	MAQUI_COMODI	C	70	MÁQUINA DE USUARIO ÚLTIMA MODIFICACIÓN			
17	MOVI_FEMODI	C	70	FECHA ÚLTIMA MODIFICACIÓN			
Observación:							

5.1.20. TABLA TBNOM_PROCESO.

MÓDULO DE ROLES DE PAGO VERSIÓN 2.0		Página 1 de 2					
Para: DATASOFT S.A.		FECHA DE DISEÑO Enero-2001		FECHA DE ACTUALIZACIÓN Mayo-2001			
Nombre del Tabla: TBNOM_PROCESO	Base de Datos: Rol_Pago	Tipo Transaccional		Long. Reg: 646 bytes			
Descripción: Transaccional. Cabecera de Procesos (generaciones y reversiones) realizados por los usuarios en Módulo de Roles de Pago. Esta tabla es indispensable para generar una reversión de algún proceso.							
DESCRIPCIÓN DEL ARCHIVO							
NO.	CAMPO	TIPO	LONG.	DESCRIPCIÓN	PK	FK	NULO
01	PROC_NU	N	4	NÚMERO DE REVERSIÓN	✓		
02	PROC_ANIO	N	4	AÑO PROCESO EN QUE SE EFECTUO EL MOVIMIENTO			
03	PROC_MES	N	4	MES PROCESO EN QUE SE EFECTUO EL MOVIMIENTO			
04	PROC_FE	D	10	FECHA DE PROCESO			
05	PROC_CA	N	4	CANTIDAD DE PROCESOS (UTILIZADO PARA PROCESOS PARCIALES)			
06	PROC_DS	C	70	DESCRIPCIÓN DEL PROCESO			
07	PROC_DS_FORMA	C	120	DESCRIPCIÓN DE LA FORMA PRINCIPAL DONDE SE REALIZO EL PROCESO			
08	PROC_CO	N	4	PROCESO QUE SE REGISTRA (ANTICIPO-ROL PAGOS-LIQUIDACIÓN, ETC.)			
09	EMPL_CO	N	4	CÓDIGO DEL PERSONAL		✓	
10	MONE_CO	C	1	MONEDA			
11	PROC_TI_CAMBIO	N	8	TIPO DE CAMBIO			
12	PROC_OB	C	250	COMENTARIO, OBSERVACIÓN, GLOSA			
Observación:							

MÓDULO DE ROLES DE PAGO		Página 2 de 2					
VERSIÓN 2.0							
Para: DATASOFT S.A.		FECHA DE DISEÑO Enero-2001		FECHA DE ACTUALIZACIÓN Mayo-2001			
Nombre del Tabla: TBNOM_PROCESO	Base de Datos: Rol_Pago	Tipo Transaccional		Long. Reg: 646 bytes			
Descripción: Transaccional. Cabecera de Procesos (generaciones y reversiones) realizados por los usuarios en Módulo de Roles de Pago. Esta tabla es indispensable para generar una reversión de algún proceso.							
DESCRIPCIÓN DEL ARCHIVO							
NO.	CAMPO	TIPO	LONG.	DESCRIPCIÓN	PK	FK	NULO
13	PROC_NU_CRUZA	N	4	NÚMERO DEL PROCESO CON QUE SE CRUZÓ EL REGISTRO (GENERACIÓN ANTI, ROL, ETC. CONTRA LA REVERSIÓN SUFRIDA)			
14	PARA_STGENEANTI	C	1	STATUS QUE INDICA SI DEBE GENERAR ANTICIPO			
15	PARA_STANTI_PARCIAL	C	1	INDICA SI SE HA GENERADO ANTICIPO PARCIAL			
16	PARA_STANTI	C	1	INDICA SI SE HA GENERADO ANTICIPO			
17	PARA_STROL	C	1	INDICA SI SE HA GENERADO ROL			
18	PARA_STDECTERC	C	1	INDICA SI SE HA GENERADO DÉCIMO TERCERO			
19	PARA_STDECCUAR	C	1	INDICA SI SE HA GENERADO DÉCIMO CUARTO			
20	PARA_STFONDORES	C	1	INDICA SI SE HA GENERADO FONDO DE RESERVA			
21	PARA_ST_CONTA	C	1	STATUS QUE INDICA SI SE REALIZARON ASIENTOS CONTABLES			
22	PROC_ST	C	1	INDICA SI EL PROCESO HA SIDO REVERSADO			
23	USUA_CO	C	70	CÓDIGO DE USUARIO DE REVERSIÓN			
24	MAQUI_CO	C	70	MÁQUINA DE USUARIO DE REVERSIÓN			
25	PROC_FE_ORIG	D	10	FECHA ORIGINAL DE REVERSIÓN			
Observación:							

5.1.21. TABLA TBNOM_DETA_PROC.

MÓDULO DE ROLES DE PAGO VERSIÓN 2.0		Página 1 de 1					
Para: DATASOFT S.A.		FECHA DE DISEÑO Enero-2001		FECHA DE ACTUALIZACIÓN Mayo-2001			
Nombre del Tabla: TBNOM_DETA_PROC	Base de Datos: Rol_Pago	Tipo Transaccional		Long. Reg: 112 bytes			
Descripción: Transaccional. Detalle de la secuencia de los registros que han sido utilizados o afectados en alg proceso generado							
DESCRIPCIÓN DEL ARCHIVO							
NO.	CAMPO	TIPO	LONG.	DESCRIPCIÓN	PK	FK	NULO
01	PROC_NU	N	4	NÚMERO DE REVERSIÓN			
02	DETA_PROC_TABLA	C	50	NOMBRE DE LA TABLA EN DONDE SE GENERÓ EL PROCESO			
03	DETA_PROC_CAMPO	C	50	NOMBRE DEL CAMPO EN DONDE SE GENERÓ EL PROCESO			
04	SEQ_COMP_NOM	N	4	SECUENCIAL INTERNO DEL REGISTRO AFECTADO EN EL PROCESO			
05	DETA_PROC_ACCION	N	4	ACCIÓN QUE SE DEBE EFECTUAR CON EL REGISTRO CUANDO SE REALIZE UNA REVERSIÓN			
Observación:							

5.1.22. TABLA TBNOM_GENE_EMPL.

MÓDULO DE ROLES DE PAGO VERSIÓN 2.0		Página 1 de 2					
Para: DATASOFT S.A.		FECHA DE DISEÑO Enero-2001		FECHA DE ACTUALIZACIÓN Mayo-2001			
Nombre del Tabla: TBNOM_GENE_EMPL	Base de Datos: Rol_Pago	Tipo Transaccional		Long Reg: 283 bytes			
Descripción: Transaccional de movimientos de generalidades tales como incrementos de sueldo que el emplea ha tenido durante su estadía en la empresa.							
DESCRIPCIÓN DEL ARCHIVO							
NO.	CAMPO	TIPO	LONG.	DESCRIPCIÓN	PK	FK	NULO
01	SEQ_COMP_NOM	N	4	SECUENCIAL INTERNO DE CADA REGISTRO	✓		
02	EMPL_CO	C	10	CÓDIGO DEL PERSONAL O EMPLEADOS		✓	
03	MOTI_TI	N	4	CÓDIGO ALTERNO DE MOTIVO DE MOVIMIENTO			
04	MOTI_CO	C	5	CÓDIGO DE MOTIVO DE MOVIMIENTO			
05	INCR_TI	N	4	CÓDIGO DE INCREMENTO (SUELDO BÁSICO, VALOR HORA, ANTICIPO PARCIAL)			
06	INCR_CO	C	5	CÓDIGO DE INCREMENTO (SUELDO BÁSICO, VALOR HORA, ANTICIPO PARCIAL)		✓	
07	GENE_FE	D	10	FECHA DEL MOVIMIENTO			
08	GENE_PCINCRE	N	8	PORCENTAJE DE INCREMENTO DE SUELDO			
09	GENE_VAINCRE	N	8	VALOR EN INCREMENTO DE SUELDO			
10	MONE_CO	C	1	MONEDA			
11	GENE_TI_CAMBIO	N	8	TIPO DE CAMBIO			
12	GENE_VA	N	8	VALOR DEL MOVIMIENTO			
Observación:							

MÓDULO DE ROLES DE PAGO VERSIÓN 2.0		Página 2 de 2					
Para: DATASOFT S.A.		FECHA DE DISEÑO Enero-2001		FECHA DE ACTUALIZACIÓN Mayo-2001			
Nombre del Tabla: TBNOM_GENE_EMPL	Base de Datos: Rol_Pago	Tipo Transaccional		Long. Reg: 283 bytes			
Descripción: Transaccional de movimientos de generalidades tales como incrementos de sueldo que el emplea ha tenido durante su estadia en la empresa.							
DESCRIPCIÓN DEL ARCHIVO							
NO.	CAMPO	TIPO	LONG.	DESCRIPCIÓN	PK	FK	NULO
13	GENE_VA_DOLAR	N	8	VALOR DEL MOVIMIENTO EN DÓLARES			
14	USUA_CO	C	50	CÓDIGO DE USUARIO			
15	MAQUI_CO	C	50	MÁQUINA DE USUARIO			
16	GENE_OB	C	100	OBSERVACIÓN, COMENTARIO, GLOSA			
Observación:							

5.1.23. TABLA TBNOM_HMOVI.

MÓDULO DE ROLES DE PAGO VERSIÓN 2.0		Página 1 de 2					
Para: DATASOFT S.A.		FECHA DE DISEÑO Enero-2001		FECHA DE ACTUALIZACIÓN Mayo-2001			
Nombre del Tabla: TBNOM_HMOVI	Base de Datos: Rol_Pago	Tipo Transaccional		Long. Reg: 309 bytes			
Descripción: Transaccional Histórica de movimientos realizados en la generación de procesos de los meses anteriores al año y mes corriente (seteado en la tabla de Parámetros)							
DESCRIPCIÓN DEL ARCHIVO							
NO.	CAMPO	TIPO	LONG.	DESCRIPCIÓN	PK	FK	NULO
01	SEQ_COMP_NOM	N	4	SECUENCIAL INTERNO DE CADA REGISTRO			
02	MOVI_ANIO	N	4	AÑO PROCESO EN QUE SE EFECTUO EL MOVIMIENTO			
03	MOVI_MES	N	4	MES PROCESO EN QUE SE EFECTUO EL MOVIMIENTO			
04	EMPL_CO	C	10	CÓDIGO DEL EMPLEADO			
05	RUBRO_CO	C	3	CÓDIGO DEL RUBRO			
06	MOVI_FE	D	10	FECHA DEL MOVIMIENTO			
07	MOVI_HR	N	8	HORAS EXTRAS (25%, 50%, 100%)			
08	MOVI_TIME	C	5	MINUTOS, HORAS, DÍAS DEL MOVIMIENTO			
09	MONE_CO	C	1	MONEDA			
10	MOVI_TI_CAMBIO	N	8	TIPO DE CAMBIO			
11	MOVI_VA	N	8	VALOR DEL MOVIMIENTO			
12	MOVI_VA_DÓLAR	N	8	VALOR DEL MOVIMIENTO EN DÓLARES			
Observación:							

MÓDULO DE ROLES DE PAGO VERSIÓN 2.0		Página 2 de 2					
Para: DATASOFT S.A.		FECHA DE DISEÑO Enero-2001		FECHA DE ACTUALIZACIÓN Mayo-2001			
Nombre del Tabla: TBNOM_HMOVI	Base de Datos: Rol_Pago	Tipo Transaccional		Long. Reg: 309 bytes			
Descripción: Transaccional Histórica de movimientos realizados en la generación de procesos de los meses anteriores al año y mes corriente (seteado en la tabla de Parámetros)							
DESCRIPCIÓN DEL ARCHIVO							
NO.	CAMPO	TIPO	LONG.	DESCRIPCIÓN	PK	FK	NULO
13	MOTI_TI	N	4	CÓDIGO ALTERNO DE MOTIVO DE MOVIMIENTO		✓	
14	MOTI_CO	C	5	CÓDIGO DE MOTIVO DE MOVIMIENTO		✓	
15	PRES_SEQ_COMP.	N	4	SECUENCIA DEL PRÉSTAMO EN EL DETALLE DEL PRÉSTAMO		∅	
16	USUA_COMODI	C	50	CÓDIGO DE USUARIO ÚLTIMA MODIFICACIÓN			
17	MAQUI_COMODI	C	50	MÁQUINA DE USUARIO ÚLTIMA MODIFICACIÓN			
18	MOVI_FEMODI	D	10	FECHA ÚLTIMA MODIFICACIÓN			
19	MOVI_FEINGR_ORIG	D	10	FECHA ORIGINAL DE INGRESO			
20	MOVI_OB	C	100	OBSERVACIÓN, COMENTARIO, GLOSA			
21	MOVI_ST_ANTI	C	1	INDICADOR SI EL REGISTRO DEBE SER TOMADO EN CUENTA EN LA GENERACIÓN ANTICIPO			
22	MOVI_ST	C	1	STATUS DE REGISTRO			
23	MOVI_ST_ROL	C	1	SI EL MOVIMIENTO VA IMPRESO EN EL ROL			
Observación:							

5.1.24. TABLA TBNOM_HROL.

MÓDULO DE ROLES DE PAGO VERSIÓN 2.0		Página 1 de 2					
Para: DATASOFT S.A.		FECHA DE DISEÑO Enero-2001		FECHA DE ACTUALIZACIÓN Mayo-2001			
Nombre del Tabla: TBNOM_HROL	Base de Datos: Rol_Pago	Tipo Transaccional		Long. Reg: 313 bytes			
Descripción: Transaccional Histórica del desglose de la generación de anticipos quincenales o rol de pagos de meses anteriores al año y mes corriente (seteado en la tabla de Parámetros)							
DESCRIPCIÓN DEL ARCHIVO							
NO.	CAMPO	TIPO	LONG.	DESCRIPCIÓN	PK	FK	NULO
01	SEQ_COMP_NOM	N	4	SECUENCIAL INTERNO DE CADA REGISTRO			
02	MOVI_ANIO	N	4	AÑO PROCESO EN QUE SE EFECTUO EL MOVIMIENTO			
03	MOVI_MES	N	4	MES PROCESO EN QUE SE EFECTUO EL MOVIMIENTO			
04	ROL_ANTIROL	N	4	INDICA SI ES ANTICIPO O ROL DE PAGOS (1-ANTICIPO, 2-ROL PAGOS)			
05	EMPL_CO	C	10	CÓDIGO DEL EMPLEADO			
06	RUBRO_CO	C	3	CÓDIGO DEL RUBRO		✓	
07	MOVI_FE	D	10	FECHA DEL MOVIMIENTO			
08	MOVI_HR	N	8	HORAS EXTRAS (25%, 50%, 100%)			
09	MOVI_TIME	C	5	MINUTOS, HORAS, DÍAS DEL MOVIMIENTO			
10	MONE_CO	C	1	MONEDA			
11	MOVI_TI_CAMBIO	N	8	TIPO DE CAMBIO			
12	MOVI_VA	N	8	VALOR DEL MOVIMIENTO			
Observación:							

MÓDULO DE ROLES DE PAGO VERSIÓN 2.0		Página 2 de 2					
Para: DATASOFT S.A.		FECHA DE DISEÑO Enero-2001		FECHA DE ACTUALIZACIÓN Mayo-2001			
Nombre del Tabla: TBNOM_HROL	Base de Datos: Rol_Pago	Tipo Transaccional		Long. Reg: 313 bytes			
Descripción: Transaccional Histórica de movimientos realizados en la generación de procesos de los meses anteriores al año y mes corriente (seteado en la tabla de Parámetros)							
DESCRIPCIÓN DEL ARCHIVO							
NO.	CAMPO	TIPO	LONG.	DESCRIPCIÓN	PK	FK	NULO
13	MOVI_VA_DÓLAR	N	8	VALOR DEL MOVIMIENTO EN DÓLARES			
14	MOTI_TI	N	4	CÓDIGO ALTERNO DE MOTIVO DE MOVIMIENTO			
15	MOTI_CO	C	5	CÓDIGO DE MOTIVO DE MOVIMIENTO			
16	PRES_SEQ_COMP	N	4	SECUENCIA DEL PRÉSTAMO EN EL DETALLE DEL PRÉSTAMO			
17	USUA_COMODI	C	50	CÓDIGO DE USUARIO ÚLTIMA MODIFICACIÓN			
18	MAQUI_COMODI	C	50	MÁQUINA DE USUARIO ÚLTIMA MODIFICACIÓN			
19	MOVI_FEMODI	D	10	FECHA ÚLTIMA MODIFICACIÓN			
20	MOVI_FEINGR_ORIG	D	10	FECHA ORIGINAL DE INGRESO			
21	MOVI_OB	C	100	OBSERVACIÓN, COMENTARIO, GLOSA			
22	MOVI_ST_ANTI	C	1	INDICADOR SI EL REGISTRO DEBE SER TOMADO EN CUENTA EN LA GENERACIÓN ANTICIPO			
23	MOVI_ST	C	1	STATUS DE REGISTRO			
24	MOVI_ST_ROL	C	1	SI EL MOVIMIENTO VA IMPRESO EN EL ROL			
Observación:							

5.1.25. TABLA TBNOM_HANTI_HORI.

MÓDULO DE ROLES DE PAGO VERSIÓN 2.0		Página 1 de 2					
Para: DATASOFT S.A.		FECHA DE DISEÑO Enero-2001		FECHA DE ACTUALIZACIÓN Mayo-2001			
Nombre del Tabla: TBNOM_HANTI_HORI	Base de Datos: Rol_Pago	Tipo Transaccional		Long. Reg: 199 bytes			
Descripción: Transaccional Histórica de ingresos y egresos o descuentos calculados en la generación de un anticipo quincenal de los meses anteriores al año y mes corriente (seteado en la tabla de Parámetros) Guarda la información a manera horizontal							
DESCRIPCIÓN DEL ARCHIVO							
NO.	CAMPO	TIPO	LONG.	DESCRIPCIÓN	PK	FK	NULO
01	ANTI_ANIO	N	4	AÑO EN QUE SE EFECTUA EL ANTICIPO			
02	ANTI_MES	N	4	MES EN QUE SE EFECTUA EL ANTICIPO	✓		
03	EMPL_CO	C	10	CÓDIGO DEL PERSONAL	✓		
04	ANTI_TIME	N	4	DIAS TRABAJADOS POR EL EMPLEADO			
05	ANTI_SLBASICO	N	8	SUELDO BÁSICO			
06	ANTI_HEXTRA_25	N	8	HORAS EXTRAORDINARIAS 25%			
07	ANTI_HEXTRA_50	N	8	HORAS EXTRAORDINARIAS 50%			
08	ANTI_HEXTRA_100	N	8	HORAS EXTRAORDINARIAS 100%			
09	ANTI_COMP	N	8	COMPONENTE SALARIAL			
10	ANTI_TRANS	N	8	TRANSPORTE			
11	ANTI_DEC_QUINTO	N	8	DÉCIMO QUINTO SUELDO			
12	ANTI_DEC_SEXTO	N	8	DÉCIMO SEXTO SUELDO			
13	ANTI_BONO	N	8	BONO			
14	ANTI_BECA	N	8	BECA			
Observación:							

MÓDULO DE ROLES DE PAGO VERSIÓN 2.0		Página 2 de 2					
Para: DATASOFT S.A.		FECHA DE DISEÑO Enero-2001		FECHA DE ACTUALIZACIÓN Mayo-2001			
Nombre del Tabla: TBNOM_HANTI_HORI	Base de Datos: Rol_Pago	Tipo Transaccional		Long. Reg: 199 bytes			
Descripción: Transaccional Histórica de ingresos y egresos o descuentos calculados en la generación de un anticipo quincenal de los meses anteriores al año y mes corriente (seteado en la tabla de Parámetros) Guarda la información a manera horizontal							
DESCRIPCIÓN DEL ARCHIVO							
NO.	CAMPO	TIPO	LONG.	DESCRIPCIÓN	PK	FK	NULO
15	ANTI_OTRO_INGR	N	8	TOTAL DE OTROS INGRESOS			
16	ANTI_IESS	N	8	VALOR IESS DESCONTADO AL EMPLEADO			
17	ANTI_ATRA	N	8	ATRASOS QUE NO AFECTAN A LOS BENEFICIOS			
18	ANTI_ATRA_AFEC	N	8	ATRASOS QUE AFECTAN A LOS BENEFICIOS			
19	ANTI_COMEDOR	N	8	COMEDOR			
20	ANTI_SEG_MED	N	8	SEGURO MÉDICO			
21	ANTI_ANTI_PARCIAL	N	8	ANTICIPO PARCIAL			
22	ANTI_PREST	N	8	PRÉSTAMOS			
23	ANTI_OTRO_EGRE	N	8	TOTAL DE OTROS EGRESOS			
24	ANTI_TOINGR	N	8	TOTAL INGRESOS			
25	ANTI_TOEGRE	N	8	TOTAL EGRESOS			
26	ANTI_TOTAL	N	8	VALOR NETO DEL ANTICIPO			
27	ANTI_ST	C	1	STATUS DEL REGISTRO			
Observación:							

5.1.26. TABLA TBNOM_HROL_HORI.

MÓDULO DE ROLES DE PAGO VERSIÓN 2.0		Página 1 de 2					
Para: DATASOFT S.A.		FECHA DE DISEÑO Enero-2001		FECHA DE ACTUALIZACIÓN Mayo-2001			
Nombre del Tabla: TBNOM_HROL_HORI	Base de Datos: Rol_Pago	Tipo Transaccional		Long. Reg: 231 bytes			
Descripción: Transaccional Histórica de ingresos y egresos o descuentos calculados en la generación de rol de pago al final del mes de los meses anteriores al año y mes corriente (seteado en la tabla de Parámetros) Guarda la información a manera horizontal							
DESCRIPCIÓN DEL ARCHIVO							
NO.	CAMPO	TIPO	LONG.	DESCRIPCIÓN	PK	FK	NULO
01	ROL_ANIO	N	4	AÑO EN QUE SE EFECTUÓ EL ANTICIPO			
02	ROL_MES	N	4	MES EN QUE SE EFECTUÓ EL ANTICIPO	✓		
03	EMPL_CO	C	10	CÓDIGO DEL PERSONAL	✓		
04	ANTI_TIME	N	4	DIAS TRABAJADOS POR EL EMPLEADO			
05	ROL_SLBASICO	N	8	SUELDO BÁSICO			
06	ROL_HEXTRA_25	N	8	HORAS EXTRAS 25%			
07	ROL_HEXTRA_50	N	8	HORAS EXTRAS 50%			
08	ROL_HEXTRA_100	N	8	HORAS EXTRAS 100%			
09	ROL_COMP	N	8	COMPONENTE SALARIAL			
10	ROL_TRANS	N	8	TRANSPORTE			
11	ROL_DEC_QUINTO	N	8	DÉCIMO QUINTO SUELDO			
12	ROL_DEC_SEXTO	N	8	DÉCIMO SEXTO SUELDO			
13	ROL_CARGA	N	8	VALOR DE CARGA FAMILIARES			
14	ROL_ICC	N	8	VALOR ICC			
15	ROL_BONO	N	8	BONO			
Observación:							

MÓDULO DE ROLES DE PAGO		Página 2 de 2					
VERSIÓN 2.0							
Para: DATASOFT S.A.		FECHA DE DISEÑO Enero-2001		FECHA DE ACTUALIZACIÓN Mayo-2001			
Nombre del Tabla: TBNOM_HROL_HORI	Base de Datos: Rol_Pago	Tipo Transaccional		Long. Reg: 231 bytes			
Descripción: Transaccional Histórica de ingresos y egresos o descuentos calculados en la generación de rol de pago al final del mes de los meses anteriores al año y mes corriente (seteado en la tabla de Parámetros) Guarda la información a manera horizontal							
DESCRIPCIÓN DEL ARCHIVO							
NO.	CAMPO	TIPO	LONG.	DESCRIPCIÓN	PK	FK	NULO
16	ROL_BECA	N	8	BECA			
17	ROL_OTRO_INGR	N	8	OTROS INGRESOS			
18	ROL_IESS	N	8	VALOR AL IESS			
19	ROL_ANTI	N	8	VALOR DEL ANTICIPO			
20	ROL_ATRA	N	8	ATRASOS QUE NO AFECTAN A LOS BENEFICIOS			
21	ROL_ATRA_AFEC	N	8	ATRASOS QUE AFECTAN A LOS BENEFICIOS			
22	ROL_COMEDOR	N	8	COMEDOR			
23	ROL_SEG_MED	N	8	SEGURO MÉDICO			
24	ROL_ANTI_PARCIAL	N	8	ANTICIPO PARCIAL			
25	ROL_PREST	N	8	PRÉSTAMOS			
26	ROL_OTRO_EGRE	N	8	OTROS EGRESOS			
27	ROL_TOINGR	N	8	TOTAL INGRESOS			
28	ROL_TOEGRE	N	8	TOTAL EGRESOS			
29	ROL_TOTAL	N	8	VALOR NETO DEL ANTICIPO			
30	ROL_TOTAL_DOLAR	N	8	VALOR NETO DEL ANTICIPO EN DÓLARES			
31	ROL_ST	C	1	STATUS DEL REGISTRO			
Observación:							

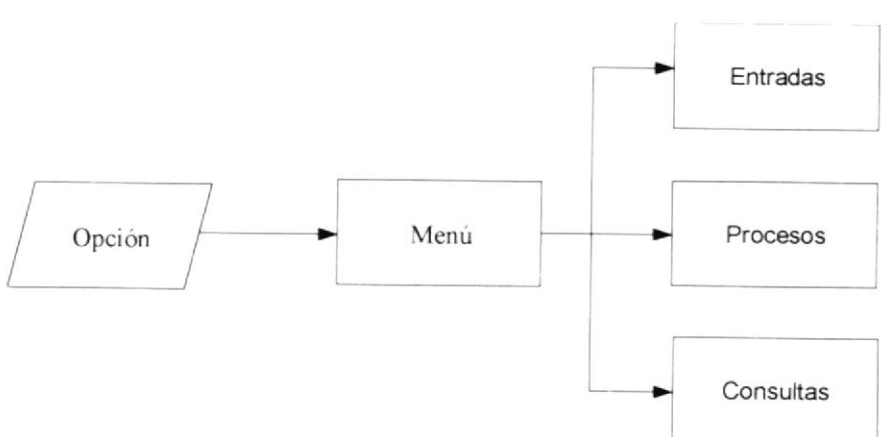
CAPÍTULO 6

MÓDULO DE ROLES DE PAGO

6. CAPÍTULO 6

6.1 DIAGRAMAS DE ENTRADA – PROCESO – SALIDA.

6.1.1 PROGRAMA MDI_MENU.

MÓDULO DE ROLES DE PAGO		Página 1 de 1	
VERSIÓN 2.0		FECHA DE DISEÑO	FECHA DE ACTUALIZACIÓN
Para: DATASOFT S.A.		Enero-2001	Mayo-2001
Nombre del Archivo: MDI_Menu		Menú: MDI_Menu	
Descripción: Menú Principal del Sistema.			
DESCRIPCIÓN DE PROGRAMAS			
ENTRADA	PROCESO	SALIDA	
 <pre> graph LR Opción[/Opción/] --> Menú[Menú] Menú --> Entradas[Entradas] Menú --> Procesos[Procesos] Menú --> Consultas[Consultas] </pre>			
NARRATIVA:			
<ul style="list-style-type: none"> ✓ Se selecciona la opción deseada dando un clic con el Mouse, utilizando las teclas de movimiento de cursor o por medio del teclado usando la combinación ALT + letra subrayada. ✓ Se evalúa la opción e inmediatamente se muestra el menú correspondiente. ✓ Se obtiene el menú de la opción elegida. 			

6.1.2 PROGRAMA FRM_PARAMETROGENERAL.

MÓDULO DE ROLES DE PAGO		Página 1 de 1	
VERSIÓN 2.0		FECHA DE DISEÑO	FECHA DE ACTUALIZACIÓN
		Enero-2001	Mayo-2001
Para:	Autor:		
DATASOFT S.A.	María Fernanda Capa Bohórquez		
Nombre del Archivo:	Menú:		
FRM_PARAMETROGENERAL	MDI_Menu		
Descripción: Parámetros Generales			
DESCRIPCIÓN DE PROGRAMAS			
ENTRADA	PROCESO	SALIDA	
<pre> graph LR A1[TBNOM_PARAMETRO] --> B[FRM_PARAMETROGENERAL] A2[TBNOM_RELAC] --> B A3[Salario Basico, Mes y Aco de Proceso, ect.] --> B B --> C[TBNOM_PARAMETRO] </pre>			
NARRATIVA:			
<ul style="list-style-type: none"> ✓ Se ingresan todos los datos para los diferentes tipos de cálculos, en caso de existir dichos datos, estos podrán modificarse. ✓ Se valida que la información ingresada sea válida y completa. ✓ Los datos son almacenados para su futura utilización en el sistema. 			

6.1.3 PROGRAMA FRM_MANTEEMPLADO.

MÓDULO DE ROLES DE PAGO		Página 1 de 1	
VERSIÓN 2.0		FECHA DE DISEÑO Enero-2001	FECHA DE ACTUALIZACIÓN Mayo-2001
Para: DATASOFT S.A.	Autor: María Fernanda Capa Bohórquez		
Nombre del Archivo: FRM_MANTEEMPLADO	Menú: MDI_Menu		
Descripción: Mantenimiento De Personal			
DESCRIPCIÓN DE PROGRAMAS			
ENTRADA	PROCESO	SALIDA	
<p>The diagram illustrates the data flow for the FRM_MANTEEMPLADO program. On the left, under the 'ENTRADA' column, there are several data sources: five tables (TBNOM_EMPLEADO, TBNOM_CARGO, TBNOM_DEPARTAMENTO, TBNOM_CARGA_FAMI, and a group of TBNOM_TIPO_TRAB, TBNOM_TIPO, and TBNOM_STATUS) and a data entry box labeled 'Datos del nuevo Empleados'. Arrows from these sources point to a central rectangular box labeled 'FRM_MANTEEMPLADO' in the 'PROCESO' column. An arrow from this process box points to a final table labeled 'TBNOM_EMPLEADO' in the 'SALIDA' column.</p>			
NARRATIVA:			
<ul style="list-style-type: none"> ✓ Se ingresan el código del empleado, en caso de no existir se ingresan los datos del nuevo empleado, pero si existiera se podrá modificar los datos del empleado y también se podrá eliminar a un empleado que se haya detectado no posea movimientos. ✓ Se valida que la información ingresada sea válida y completa. ✓ Los datos del empleado son almacenados en el sistema. 			

6.1.4 PROGRAMA FRM_MANTERUBROS.

MÓDULO DE ROLES DE PAGO		Página 1 de 1	
VERSIÓN 2.0		FECHA DE DISEÑO Enero-2001	FECHA DE ACTUALIZACIÓN Mayo-2001
Para:	Autor:		
DATASOFT S.A.	María Fernanda Capa Bohórquez		
Nombre del Archivo:	Menú:		
FRM_MANTERUBROS	MDI_Menu		
Descripción: Mantenimiento De Rubros			
DESCRIPCIÓN DE PROGRAMAS			
ENTRADA	PROCESO	SALIDA	
	FRM_MANTERUBROS	TBNOM_RUBRO	
NARRATIVA:			
<ul style="list-style-type: none"> ✓ Se ingresan el código del rubro, en caso de no existir se ingresan los datos del nuevo rubro, pero si existiera se podrá modificar los datos del rubro y también se podrá eliminar el rubro, siempre y cuando se haya detectado no posea movimientos. Todo rubro tiene a su vez asociado dos enlaces contables de contabilidad uno de débito y otro de crédito, con el cual se paga el rubro. Existen rubros como los de Décimos que poseen otros dos mas enlaces contables. ✓ Se valida que la información ingresada sea válida y completa. ✓ Los datos del rubro son almacenados en el sistema. 			

6.1.5 PROGRAMA FRM_MANTEINGREGRE.

MÓDULO DE ROLES DE PAGO		Página 1 de 1	
VERSIÓN 2.0		FECHA DE DISEÑO	FECHA DE ACTUALIZACIÓN
		Enero-2001	Mayo-2001
Para:	Autor:		
DATASOFT S.A.	María Fernanda Capa Bohórquez		
Nombre del Archivo:	Menú:		
FRM_MANTEINGREGRE	MDI_Menu		
Descripción: Ingresos y Egresos			
DESCRIPCIÓN DE PROGRAMAS			
ENTRADA	PROCESO	SALIDA	
<pre> graph LR subgraph ENTRADA T1[TBNOM_RUBRO] T2[TBNOM_MOVIMIENTO] T3[TBNOM_EMPLEADO] T4[TBNOM_TIPO] T5[TBNOM_STATUS] D1[Cydigo del Empleado Cydigo del Rubro Datos del Movimiento] end subgraph PROCESO P[FRM_MANTEINGREGRE] end subgraph SALIDA T6[TBNOM_MOVIMIENTO] end ENTRADA --> PROCESO PROCESO --> SALIDA </pre>			
NARRATIVA:			
<ul style="list-style-type: none"> ✓ Se ingresan el código del empleado, rubro, etc. se verifica que existan en el sistema ✓ Es posible modificar los datos del movimiento y también eliminarlo, siempre y cuando se haya detectado no haya sido procesado en la generación de anticipo o rol ✓ Se valida que la información ingresada sea válida y completa. ✓ Los datos son almacenados en el archivo de movimientos. 			

6.1.6 PROGRAMA FRM_MANTETARJETA.

MÓDULO DE ROLES DE PAGO		Página 1 de 1	
VERSIÓN 2.0		FECHA DE DISEÑO	FECHA DE ACTUALIZACIÓN
		Enero-2001	Mayo-2001
Para:	Autor:		
DATASOFT S.A.	María Fernanda Capa Bohórquez		
Nombre del Archivo:	Menú:		
FRM_MANTETARJETA	MDI_Menu		
Descripción: Tarjeta Laboral			
DESCRIPCIÓN DE PROGRAMAS			
ENTRADA	PROCESO	SALIDA	
	FRM_MANTETARJETA	TBNOM_MOVIMIENTO	
NARRATIVA:			
<ul style="list-style-type: none"> ✓ Se ingresan el código del empleado, horas extras 25%, de 50% y de 100%, etc. Se verifica que existan en el sistema. ✓ Es posible modificar los datos del movimiento y también eliminarlo, siempre y cuando se haya detectado no haya sido procesado en la generación de anticipo o rol ✓ Se valida que la información ingresada sea válida y completa. ✓ Los datos son almacenados en el archivo de movimientos. 			

6.1.7 PROGRAMA FRM_MANTEATRASOS.

MÓDULO DE ROLES DE PAGO VERSIÓN 2.0		Página 1 de 1	
		FECHA DE DISEÑO Enero-2001	FECHA DE ACTUALIZACIÓN Mayo-2001
Para: DATASOFT S.A.	Autor: María Fernanda Capa Bohórquez		
Nombre del Archivo: FRM_MANTEATRASOS	Menú: MDI_Menu		
Descripción: Atrasos con o sin beneficios, multas.			
DESCRIPCIÓN DE PROGRAMAS			
ENTRADA	PROCESO	SALIDA	
<pre> graph LR subgraph ENTRADA T1[TBNOM_RUBRO] T2[TBNOM_MOVIMIENTO] T3[TBNOM_EMPLEADO] T4[TBNOM_TIPO] T5[TBNOM_STATUS] end subgraph PROCESO P[FRM_MANTEATRASOS] end subgraph SALIDA T6[TBNOM_MOVIMIENTO] end T1 --> P T2 --> P T3 --> P T4 --> P T5 --> P P --> T6 </pre>			
Observaciones:			
NARRATIVA:			
<ul style="list-style-type: none"> ✓ Se ingresan el código del empleado, atrasos, multas etc. Se verifica que existan en el sistema. ✓ Es posible modificar los datos del movimiento y también eliminarlo, siempre y cuando se haya detectado no haya sido procesado en la generación de anticipo o rol ✓ Se valida que la información ingresada sea válida y completa. ✓ Los datos son almacenados en el archivo de movimientos. 			

6.1.8 PROGRAMA FRM_MANTEPRESTAMOS.

MÓDULO DE ROLES DE PAGO VERSIÓN 2.0		Página 1 de 1	
		FECHA DE DISEÑO	FECHA DE ACTUALIZACIÓN
		Enero-2001	Mayo-2001
Para: DATASOFT S.A.	Autor: María Fernanda Capa Bohórquez		
Nombre del Archivo: FRM_MANTEPRESTAMOS	Menú: MDI_Menu		
Descripción: Prestamos de los empleados.			
DESCRIPCIÓN DE PROGRAMAS			
ENTRADA	PROCESO	SALIDA	
<p>El diagrama de flujo de datos muestra el proceso de mantenimiento de préstamos. En la columna de ENTRADA, se listan los siguientes datos: TBNOM_RUBRO, TBNOM_MOVIMIENTO, TBNOM_EMPLEADO, TBNOM_TIPO, TBNOM_STATUS, y un formulario con 'Cydigo del Empleado' y 'Datos del Préstamo'. Estos datos fluyen hacia el proceso central 'FRM_MANTEPRESTAMOS'. Desde este proceso, se generan tres salidas (SALIDA): TBNOM_PRESTAMO, TBNOM_MOVIMIENTO, y un informe 'NOM_PRESTAMO.RPT'.</p>	FRM_MANTEPRESTAMOS	<p>TBNOM_PRESTAMO TBNOM_MOVIMIENTO NOM_PRESTAMO.RPT</p>	
NARRATIVA:			
<ul style="list-style-type: none"> ✓ Se ingresan el código del empleado, rubro, motivo, número de cuotas etc. se verifica que existan en el sistema. ✓ Es posible modificar los datos del movimiento y también eliminarlo, siempre y cuando se haya detectado no haya sido procesado en la generación de anticipo o rol ✓ Se valida que la información ingresada sea válida y completa. ✓ Los datos son almacenados en el archivo de préstamos. 			

6.1.9 PROGRAMA FRM_DIARIOINGREGRE.

MÓDULO DE ROLES DE PAGO VERSIÓN 2.0		Página 1 de 1	
		FECHA DE DISEÑO	FECHA DE ACTUALIZACIÓN
		Enero-2001	Mayo-2001
Para: DATASOFT S.A.	Autor: María Fernanda Capa Bohórquez		
Nombre del Archivo: FRM_DIARIOINGREGRE	Menú: MDI_Menu		
Descripción: Listado de movimientos de mes y año de proceso.			
DESCRIPCIÓN DE PROGRAMAS			
ENTRADA	PROCESO	SALIDA	
<p>The diagram illustrates the data flow for the FRM_DIARIOINGREGRE program. On the left, under the 'ENTRADA' column, there are six data sources: TBNOM_EMPLEADO, TBNOM_CARGO, TBNOM_DEPARTAMENTO, TBNOM_TIPO_TRAB, TBNOM_TIPO, and TBNOM_STATUS. These are connected by lines to a central rectangular box labeled 'FRM_DIARIOINGREGRE' in the 'PROCESO' column. An arrow points from this process box to a final rectangular box labeled 'NOM_DIARIOINGREGRE.RPT' in the 'SALIDA' column. Below the input tables, a text box lists the criteria: 'Rango de Departamentos, Empleados, Rubros, Tipo de Empleado, Movimientos, Estado de Empleado.'</p>			
NARRATIVA: <ul style="list-style-type: none"> ✓ Se debe ingresar el criterio de selección, ya sea por Empleado, Rubros, Departamentos, Tipo de Empleado, Registros de Movimientos, Estados del Empleado. ✓ Se selecciona los registros que cumplan con la selección y se imprime el reporte, por pantalla o impresora. 			

6.1.10 PROGRAMA FRM_ANTICIPOPARCIAL.

MÓDULO DE ROLES DE PAGO		Página 1 de 1	
VERSIÓN 2.0		FECHA DE DISEÑO	FECHA DE ACTUALIZACIÓN
		Enero-2001	Mayo-2001
Para:	Autor:		
DATASOFT S.A.	María Fernanda Capa Bohórquez		
Nombre del Archivo:	Menú:		
FRM_ANTICIPOPARCIAL	MDI_Menu		
Descripción: Generación de anticipo parcial o semanal.			
DESCRIPCIÓN DE PROGRAMAS			
ENTRADA	PROCESO	SALIDA	
	FRM_ANTICIPOPARCIAL	MÓDULO DE CONTABILIDAD TBNOM_MOVIMIENTO TBNOM_PROCESO TBNOM_DETA_PROC TBNOM_PARAMETRO	
NARRATIVA:			
<ul style="list-style-type: none"> ✓ Se obtiene el valor del anticipo parcial por cada empleado, y se generan los registros movimientos por el rubro de anticipo parcial. ✓ Una vez que se ha terminado de procesar todos los movimientos se procede a generar los asientos contables en el Módulo de Contabilidad. ✓ Se actualiza la tabla de parámetro y se registra en proceso y detalle de proceso el resultado del proceso generado. 			

6.1.11 PROGRAMA FRM_REVERSAANTICIPOPARCIAL.

MÓDULO DE ROLES DE PAGO		Página 1 de 1	
VERSIÓN 2.0		FECHA DE DISEÑO Enero-2001	FECHA DE ACTUALIZACIÓN Mayo-2001
Para: DATASOFT S.A.	Autor: María Fernanda Capa Bohórquez		
Nombre del Archivo: FRM_REVERSAANTICIPOPARCIAL	Menú: MDI_Menu		
Descripción: Reversión de generación de anticipo parcial			
DESCRIPCIÓN DE PROGRAMAS			
ENTRADA	PROCESO	SALIDA	
NARRATIVA:			
<ul style="list-style-type: none"> ✓ Se obtiene el valor del anticipo parcial por cada empleado, y se generan los registros movimientos por el rubro de anticipo parcial. ✓ Una vez que se ha terminado de procesar todos los movimientos se procede a generar los asientos contables en el Módulo de Contabilidad. ✓ Se actualiza la tabla de parámetro y se registra en proceso y detalle de proceso el resultado del proceso generado. 			

6.1.12 PROGRAMA FRM_ANTICIPO.

MÓDULO DE ROLES DE PAGO VERSIÓN 2.0		Página 1 de 1	
		FECHA DE DISEÑO	FECHA DE ACTUALIZACIÓN
		Enero-2001	Mayo-2001
Para:	Autor:		
DATASOFT S.A.	María Fernanda Capa Bohórquez		
Nombre del Archivo:	Menú:		
FRM_ANTICIPO	MDI_Menu		
Descripción: Generación de anticipo quincenal.			
DESCRIPCIÓN DE PROGRAMAS			
ENTRADA	PROCESO	SALIDA	
	FRM_ANTICIPO		
NARRATIVA: <ul style="list-style-type: none"> ✓ Se procede a leer el porcentaje del anticipo, el sueldo de cada empleado y todos los movimientos generados por los empleados que deban ser considerados en anticipo, con estos datos se calcula el anticipo que va a recibir cada empleado. ✓ Se calcula todos los ingresos y egresos por cada empleado (que deban ser considerados en anticipo) y se guardan los datos en las tablas transaccionales de rol. ✓ Una vez que se ha terminado de procesar todos los movimientos se procede a generar los asientos contables en el módulo de contabilidad. ✓ Se actualiza la tabla de parámetro y se registra en proceso y detalle de proceso el rastro del proceso generado. 			

6.1.13 PROGRAMA FRM_REVERSAANTICIPO.

MÓDULO DE ROLES DE PAGO		Página 1 de 1	
VERSIÓN 2.0		FECHA DE DISEÑO	FECHA DE ACTUALIZACIÓN
		Enero-2001	Mayo-2001
Para:	Autor:		
DATASOFT S.A.	María Fernanda Capa Bohórquez		
Nombre del Archivo:	Menú:		
FRM_REVERSAANTICIPO	MDI_Menu		
Descripción: Reversión de generación de anticipo quincenal			
DESCRIPCIÓN DE PROGRAMAS			
ENTRADA	PROCESO	SALIDA	
	FRM_ANTICIPO		
NARRATIVA: <ul style="list-style-type: none"> ✓ Se obtiene de las tablas proceso y detalle de proceso los registros de movimientos de anticipo quincenal que deben ser eliminados y se procede a la respectiva eliminación de los mismos. ✓ Se realiza reversión de préstamos afectados, etc. ✓ Se genera la contrapartida o ajuste de los asientos contables realizados en el módulo de contabilidad. ✓ Se actualizan las tablas de parámetro y proceso; y se registra en proceso y detalle de proceso el rastro del proceso generado. 			

6.1.14 PROGRAMA FRM_LIQUIDA.

MÓDULO DE ROLES DE PAGO VERSIÓN 2.0		Página 1 de 1	
		FECHA DE DISEÑO	FECHA DE ACTUALIZACIÓN
		Enero-2001	Mayo-2001
Para: DATASOFT S.A.	Autor: María Fernanda Capa Bohórquez		
Nombre del Archivo: FRM_LIQUIDA	Menú: MDI_Menu		
Descripción: Liquidación laboral			
DESCRIPCIÓN DE PROGRAMAS			
ENTRADA	PROCESO	SALIDA	
NARRATIVA:			
<ul style="list-style-type: none"> ✓ Se procede a ingresar el código del empleado a liquidar y su fecha de salida, se valida que las entradas sean válidas. ✓ Se procede a calcular los años que tiene el empleado en la empresa, las vacaciones que tiene pendientes y los rubros anuales pendientes, y se calcula la liquidación del empleado, se actualiza conjuntamente los registros de provisiones tomados de la tabla de provisiones. ✓ Los movimientos de la liquidación se guardan en la tabla de movimientos y se imprime los valores a pagar del empleado. 			

6.1.15 PROGRAMA FRM_REVERSALIQUIDA.

MÓDULO DE ROLES DE PAGO VERSIÓN 2.0		Página 1 de 1	
		FECHA DE DISEÑO	FECHA DE ACTUALIZACIÓN
		Enero-2001	Mayo-2001
Para:	Autor:		
DATASOFT S.A.	María Fernanda Capa Bohórquez		
Nombre del Archivo:	Menú:		
FRM_REVERSALIQUIDA	MDI_Menu		
Descripción: Reversión de liquidación laboral			
DESCRIPCIÓN DE PROGRAMAS			
ENTRADA	PROCESO	SALIDA	
<p>The diagram illustrates the data flow for the FRM_REVERSALIQUIDA program. On the left, under 'ENTRADA', there are five stacked rounded rectangles representing tables: TBNOM_RUBRO, TBNOM_EMPLEADO, TBNOM_MOVIMIENTO, TBNOM_PROCESO, and TBNOM_DETA_PROC. Below these is a parallelogram representing a data entry field labeled 'CÓDIGO EMPLEADO'. Arrows from all these input elements point to a central rectangular box labeled 'FRM_REVERSALIQUIDA'. From this central box, arrows point to a stack of seven rounded rectangles on the right, under 'SALIDA': MODULO DE CONTABILIDAD, TBNOM_EMPLEADO, TBNOM_MOVIMIENTO, TBNOM_PROVISION, TBNOM_PROCESO, TBNOM_DETA_PROC, and TBNOM_HMOVI.</p>	<p>FRM_REVERSALIQUIDA</p>	<p>MODULO DE CONTABILIDAD</p> <p>TBNOM_EMPLEADO</p> <p>TBNOM_MOVIMIENTO</p> <p>TBNOM_PROVISION</p> <p>TBNOM_PROCESO</p> <p>TBNOM_DETA_PROC</p> <p>TBNOM_HMOVI</p>	
NARRATIVA:			
<ul style="list-style-type: none"> ✓ Se procede a ingresar el código del empleado liquidado para reversar su liquidación, se valida que la entrada sea válida. ✓ Se obtiene de las tablas de proceso y detalle de proceso los registros de movimientos de liquidación que deben ser eliminados y se procede a la respectiva eliminación de los mismos. Se actualiza tabla de provisiones. ✓ Se genera la contrapartida o ajuste de los asientos contables realizados en el módulo de contabilidad. ✓ Se actualizan las tablas de empleado y proceso; y se registra el proceso y detalle de proceso el registro del proceso generado. 			

6.1.16 PROGRAMA FRM_ROLPAGOS.

MÓDULO DE ROLES DE PAGO		Página 1 de 1	
VERSIÓN 2.0		FECHA DE DISEÑO Enero-2001	FECHA DE ACTUALIZACIÓN Mayo-2001
Para: DATASOFT S.A.	Autor: María Fernanda Capa Bohórquez		
Nombre del Archivo: FRM_ROLPAGOS	Menú: MDI_Menu		
Descripción: Generación de rol de pagos.			
DESCRIPCIÓN DE PROGRAMAS			
ENTRADA	PROCESO	SALIDA	
<p>The diagram illustrates the data flow for the FRM_ROLPAGOS program. On the left, under 'ENTRADA', there are six tables: TBNOM_RUBRO, TBNOM_EMPLEADO, TBNOM_DEPARTAMENTO, TBNOM_PRISTAMO, TBNOM_DETA_PRES, and TBNOM_PARAMETRO. Below these is a box labeled 'Moneda, Tipo de Cambio'. Arrows from all these inputs point to a central box labeled 'FRM_ROLPAGOS'. From this central box, arrows point to a list of tables under 'SALIDA': MODULO DE CONTABILIDAD, TBNOM_MOVIMIENTO, TBNOM_ROL, TBNOM_ROL_HORI, TBNOM_PROVISION, TBNOM_PRESTAMO, TBNOM_DETA_PRES, TBNOM_PROCESO, TBNOM_DETA_PROC, and TBNOM_PARAMETRO.</p>	<p>FRM_ROLPAGOS</p>	<p>MODULO DE CONTABILIDAD</p> <p>TBNOM_MOVIMIENTO</p> <p>TBNOM_ROL</p> <p>TBNOM_ROL_HORI</p> <p>TBNOM_PROVISION</p> <p>TBNOM_PRESTAMO</p> <p>TBNOM_DETA_PRES</p> <p>TBNOM_PROCESO</p> <p>TBNOM_DETA_PROC</p> <p>TBNOM_PARAMETRO</p>	
NARRATIVA:			
<ul style="list-style-type: none"> ✓ Se procede a leer el porcentaje del anticipo, el sueldo de cada empleado y todos los movimientos generados por los empleados que deban ser considerados en anticipo, con estos datos se calcula el anticipo que va a recibir cada empleado. ✓ Se calcula todos los ingresos y egresos por cada empleado (que deban ser considerados en anticipo) y se guardan los datos en las tablas transaccionales de rol. ✓ Una vez que se ha terminado de procesar todos los movimientos se procede a generar los asientos contables en el módulo de contabilidad. ✓ Se actualiza la tabla de parámetro y se registra en proceso y detalle de proceso el rastro del proceso generado. 			

6.1.17 PROGRAMA FRM_REVERSAROL_PAGO.

MÓDULO DE ROLES DE PAGO		Página 1 de 1	
VERSIÓN 2.0		FECHA DE DISEÑO Enero-2001	FECHA DE ACTUALIZACIÓN Mayo-2001
Para: DATASOFT S.A.	Autor: María Fernanda Capa Bohórquez		
Nombre del Archivo: FRM_REVERSAROL_PAGO	Menú: MDI_Menu		
Descripción: Reversión de generación de rol de pagos.			
DESCRIPCIÓN DE PROGRAMAS			
ENTRADA	PROCESO	SALIDA	
<p>The diagram illustrates the data flow for the FRM_REVERSAROL_PAGO process. On the left, under 'ENTRADA', there are seven tables: TBNOM_RUBRO, TBNOM_EMPLEADO, TBNOM_DEPARTAMENTO, TBNOM_PARAMETRO, TBNOM_MOVIMIENTO, TBNOM_PROCESO, and TBNOM_DETA_PROC. Arrows from these tables point to a central box labeled 'FRM_REVERSAROL_PAGO'. From this central box, arrows point to a list of tables under 'SALIDA': MÓDULO DE CONTABILIDAD, TBNOM_MOVIMIENTO, TBNOM_ROL, TBNOM_ROL_HORI, TBNOM_PROVISIYN, TBNOM_PRESTAMO, TBNOM_DETA_PRES, TBNOM_PROCESO, TBNOM_DETA_PROC, and TBNOM_PARAMETRO.</p>			
NARRATIVA:			
<ul style="list-style-type: none"> ✓ Se obtiene de las tablas proceso y detalle de proceso los registros de movimientos de anticipo quincenal que deben ser eliminados y se procede a la respectiva eliminación de los mismos. ✓ Se realiza reversión de préstamos afectados, etc. Se actualiza tabla de provisiones. ✓ Se genera la contrapartida o ajuste de los asientos contables realizados en el módulo de contabilidad. ✓ Se actualizan las tablas de parámetro y proceso; y se registra en proceso y detalle de proceso el rastro del proceso generado. 			

6.1.18 PROGRAMA FRM_VACACION.

MÓDULO DE ROLES DE PAGO VERSIÓN 2.0		Página 1 de 1	
		FECHA DE DISEÑO	FECHA DE ACTUALIZACIÓN
		Enero-2001	Mayo-2001
Para: DATASOFT S.A.	Autor: María Fernanda Capa Bohórquez		
Nombre del Archivo: FRM_VACACION	Menú: MDI_Menu		
Descripción: Generación de vacación			
DESCRIPCIÓN DE PROGRAMAS			
ENTRADA	PROCESO	SALIDA	
TBNOM_RUBRO TBNOM_EMPLEADO TBNOM_PROVISIYN Código de Empleado, Fecha de Inicio y Salida	FRM_VACACION	MODULO DE CONTABILIDAD TBNOM_PROVISIYN TBNOM_MOVIMIENTO TBNOM_PROCESO TBNOM_DETA_PROC TBNOM_EMPLEADO NOM_VACACION.RPT	
NARRATIVA:			
<ul style="list-style-type: none"> ✓ Se procede a ingresar el código del empleado a liquidar y su fecha de salida, se valida que las entradas sean válidas. ✓ Se procede a calcular los años que tiene el empleado en la empresa, las vacaciones que tiene pendientes y los rubros anuales pendientes, y se calcula la liquidación del empleado, se actualiza conjuntamente los registros de provisiones tomados de la tabla de provisiones. ✓ Los movimientos de la liquidación se guardan en la tabla de movimientos y se imprime los valores a pagar del empleado. 			

6.1.19 PROGRAMA FRM_REVERSAVACACION.

MÓDULO DE ROLES DE PAGO		Página 1 de 1	
VERSIÓN 2.0		FECHA DE DISEÑO Enero-2001	FECHA DE ACTUALIZACIÓN Mayo-2001
Para: DATASOFT S.A.	Autor: María Fernanda Capa Bohórquez		
Nombre del Archivo: FRM_REVERSAVACACION	Menú: MDI_Menu		
Descripción: Reversión de generación de vacaciones			
DESCRIPCIÓN DE PROGRAMAS			
ENTRADA	PROCESO	SALIDA	
NARRATIVA:			
<ul style="list-style-type: none"> ✓ Se procede a ingresar el código del empleado para reversar generación de vacación, se valida que la entrada sea válida. ✓ Se obtiene de las tablas de proceso y detalle de proceso los registros de movimientos de movimientos que deben ser eliminados y se procede a la respectiva eliminación de los mismos. Se actualiza tabla de provisiones. ✓ Se genera la contrapartida o ajuste de los asientos contables realizados en el módulo de contabilidad. ✓ Se actualizan las tablas de empleado y proceso; y se registra el proceso y detalle de proceso el registro del proceso generado. 			

6.1.20 PROGRAMA FRM_CIERRE.

MÓDULO DE ROLES DE PAGO VERSIÓN 2.0		Página 1 de 1	
		FECHA DE DISEÑO Enero-2001	FECHA DE ACTUALIZACIÓN Mayo-2001
Para: DATASOFT S.A.	Autor: María Fernanda Capa Bohórquez		
Nombre del Archivo: FRM_CIERRE	Menú: MDI_Menu		
Descripción: Cierre mensual.			
DESCRIPCIÓN DE PROGRAMAS			
ENTRADA	PROCESO	SALIDA	
<p>The diagram illustrates the data flow for the FRM_CIERRE process. On the left, under the 'ENTRADA' column, there are ten input tables represented by rounded rectangles with wavy left sides: TBNOM_HMOVI, TBNOM_HANTI_HORI, TBNOM_HROL, TBNOM_HROL_HORI, TBNOM_MOVIMIENTO, TBNOM_ANTI_HORI, TBNOM_ROL, TBNOM_ROL_HORI, TBNOM_PROCESO, and TBNOM_PARAMETRO. Arrows from all these tables point to a central rectangular box labeled 'FRM_CIERRE'. From this central box, three arrows point to the right, under the 'SALIDA' column, to three output tables represented by rounded rectangles with wavy right sides: TBNOM_PROCESO, TBNOM_DETA_PROC, and TBNOM_PARAMETRO.</p>			
NARRATIVA: <ul style="list-style-type: none"> ✓ Se traslada todos los movimientos que se generaron en el presente mes de proceso, hacia las tablas históricas de movimientos y rol. ✓ Se limpia o encera las tablas de movimientos para el nuevo período.. ✓ Se procede a inicializar el nuevo período, actualizando la tabla de parámetros y se registra en proceso y detalle de proceso el registro del proceso generado. 			

6.1.21 PROGRAMA FRM_REVERSACIERRE.

MÓDULO DE ROLES DE PAGO		Página 1 de 1	
VERSIÓN 2.0		FECHA DE DISEÑO	FECHA DE ACTUALIZACIÓN
		Enero-2001	Mayo-2001
Para:	Autor:		
DATASOFT S.A.	María Fernanda Capa Bohórquez		
Nombre del Archivo:	Menú:		
FRM_REVERSACIERRE	MDI_Menu		
Descripción: Reversión del cierre mensual			
DESCRIPCIÓN DE PROGRAMAS			
ENTRADA	PROCESO	SALIDA	
	<p style="text-align: center;">FRM_REVERSACIERRE</p>	<ul style="list-style-type: none"> → TBNOM_HMOVI → TBNOM_HANTI_HORI → TBNOM_HROL → TBNOM_HROL_HORI → TBNOM_MOVIMIENTO → TBNOM_ANTI_HORI → TBNOM_ROL → TBNOM_ROL_HORI → TBNOM_PROCESO → TBNOM_PARAMETRO 	
NARRATIVA:			
<ul style="list-style-type: none"> ✓ Se traslada todos los movimientos de las tablas históricas de movimientos hacia las tablas que guardan los movimientos del mes de proceso al que desea regresar. ✓ Se limpia o encera las tablas de movimientos del mes de proceso al que se regresa de las tablas históricas de movimientos. ✓ Se regresa al periodo anterior del actual, actualizando la tabla de parámetros, y se registra en proceso y detalle de proceso el registro del proceso generado. 			

6.1.22 PROGRAMA FRM_RUBROSANUALES.

MÓDULO DE ROLES DE PAGO VERSIÓN 2.0		Página 1 de 1	
		FECHA DE DISEÑO	FECHA DE ACTUALIZACIÓN
		Enero-2001	Mayo-2001
Para: DATASOFT S.A.	Autor: María Fernanda Capa Bohórquez		
Nombre del Archivo: FRM_RUBROSANUALES	Menú: MDI_Menu		
Descripción: Generación de rubros anuales			
DESCRIPCIÓN DE PROGRAMAS			
ENTRADA	PROCESO	SALIDA	
NARRATIVA:			
<ul style="list-style-type: none"> ✓ Se selecciona el rubro anual que se va a calcular. ✓ Se calcula el equivalente del rubro en base a los registros de provisiones tomados de la tabla de provisiones y se los actualiza conjuntamente. ✓ Se guardan el cálculo en la tabla movimientos y se imprime los valores a pagar a los empleados y se registra en proceso y detalle de proceso el resultado del proceso generado. 			

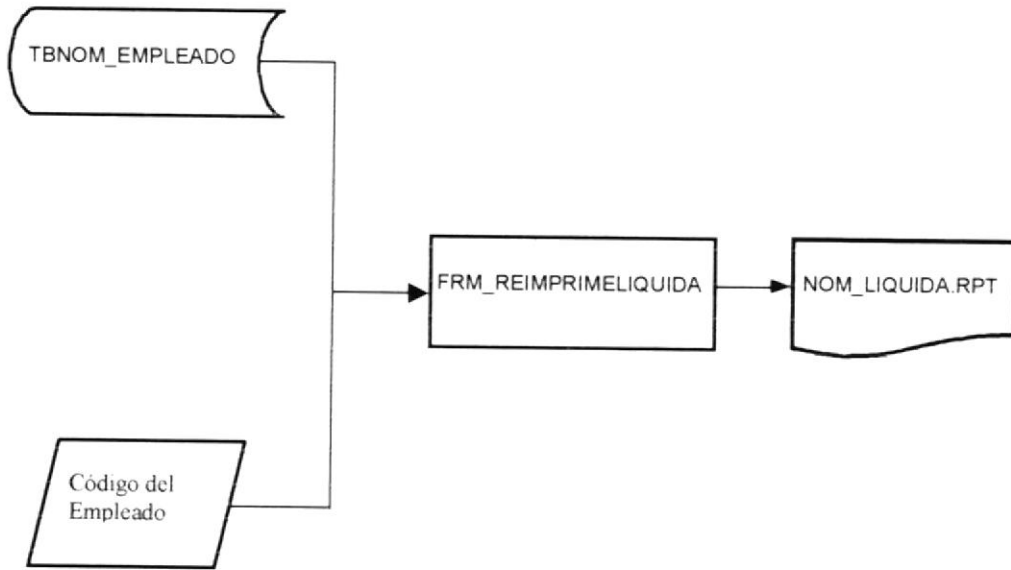
6.1.23 PROGRAMA FRM_REVERSARUBROS.

MÓDULO DE ROLES DE PAGO		Página 1 de 1	
VERSIÓN 2.0		FECHA DE DISEÑO Enero-2001	FECHA DE ACTUALIZACIÓN Mayo-2001
Para:	Autor:		
DATASOFT S.A.	María Fernanda Capa Bohórquez		
Nombre del Archivo:	Menú:		
FRM_REVERSARUBROS	MDI_Menu		
Descripción: Reversión de generación de rubros anuales.			
DESCRIPCIÓN DE PROGRAMAS			
ENTRADA	PROCESO	SALIDA	
<p>The diagram illustrates the data flow for the FRM_REVERSARUBROS process. On the left, under 'ENTRADA', there are five stacked rounded rectangles representing tables: TBNOM_PARAMETRO, TBNOM_RUBRO, TBNOM_MOVIMIENTO, TBNOM_PROCESO, and TBNOM_DETA_PROC. Below these is a parallelogram representing a data source 'Tipo de Rubro'. An arrow points from this group to a central rectangle labeled 'FRM_REVERSARUBROS'. From this central box, an arrow points to a group of seven stacked rounded rectangles on the right, under 'SALIDA': MODULO DE CONTABILIDAD, TBNOM_EMPLEADO, TBNOM_MOVIMIENTO, TBNOM_PROVISION, TBNOM_PROCESO, TBNOM_DETA_PROC, and TBNOM_DETA_PROC.</p>			
NARRATIVA:			
<ul style="list-style-type: none"> ✓ Se selecciona el rubro anual que se va a reversar. ✓ Se obtiene de las tablas de proceso y detalle de proceso los registros de movimientos de movimientos que deben ser eliminados y se procede a la respectiva eliminación de los mismos. Se actualiza tabla de provisiones. ✓ Se genera la contrapartida o ajuste de los asientos contables realizados en el módulo de contabilidad. ✓ Se actualizan las tablas de empleado y proceso; y se registra el proceso y detalle de proceso el registro del proceso generado. 			

6.1.24 PROGRAMA FRM_REIMPRIMEDETALLE.

MÓDULO DE ROLES DE PAGO		Página 1 de 1	
VERSIÓN 2.0		FECHA DE DISEÑO Enero-2001	FECHA DE ACTUALIZACIÓN Mayo-2001
Para: DATASOFT S.A.	Autor: María Fernanda Capa Bohórquez		
Nombre del Archivo: FRM_REIMPRIMEDETALLE	Menú: MDI_Menu		
Descripción: Detalle por cada empleado de los listados presentados en la generación de anticipos quincenal, rol de pagos			
DESCRIPCIÓN DE PROGRAMAS			
ENTRADA	PROCESO	SALIDA	
<p>TBNOM_EMPLEADO</p> <p>TBNOM_PARAMETRO</p> <p>TBNOM_TIPO_TRAB</p> <p>Tipo de Listado , Rango de Tipo de Empleado</p>	<p>FRM_REIMPRIMEDETALLE</p>	<p>NOM_DET_ROL_AGR.RPT</p> <p>NOM_DET_ROL.RPT</p> <p>NOM_DET_ANT_AGR.RPT</p> <p>NOM_DET_ANT.RPT</p>	
NARRATIVA:			
<ul style="list-style-type: none"> ✓ Se debe ingresar el tipo de listado a imprimir y también seleccionar entre un determinado rango de tipo de empleados. ✓ Se selecciona los registros que cumplan con la selección y se imprime el reporte, por pantalla o impresora. 			

6.1.25 PROGRAMA FRM_REIMPRIMELIQUIDA.

MÓDULO DE ROLES DE PAGO		Página 1 de 1	
VERSIÓN 2.0		FECHA DE DISEÑO Enero-2001	FECHA DE ACTUALIZACIÓN Mayo-2001
Para: DATASOFT S.A.	Autor: María Fernanda Capa Bohórquez		
Nombre del Archivo: FRM_REIMPRIMELIQUIDA	Menú: MDI_Menu		
Descripción: Reimpresión de liquidación laboral a empleado.			
DESCRIPCIÓN DE PROGRAMAS			
ENTRADA	PROCESO	SALIDA	
 <pre> graph LR A[TBNOM_EMPLEADO] --> B[FRM_REIMPRIMELIQUIDA] C[/Código del Empleado/] --> B B --> D[NOM_LIQUIDA.RPT] </pre>			
NARRATIVA:			
<ul style="list-style-type: none"> ✓ Se debe ingresar el empleado liquidado. Se valida que la entrada sea válida ✓ Se selecciona los registros que cumplan con la selección y se imprime el reporte, por pantalla o impresora. 			

6.1.26 PROGRAMA FRM_REIMPRIMEVACACION.

MÓDULO DE ROLES DE PAGO		Página 1 de 1	
VERSIÓN 2.0		FECHA DE DISEÑO Enero-2001	FECHA DE ACTUALIZACIÓN Mayo-2001
Para:	Autor:		
DATASOFT S.A.	María Fernanda Capa Bohórquez		
Nombre del Archivo:	Menú:		
FRM_REIMPRIMEVACACION	MDI_Menu		
Descripción: Reimpresión de vacaciones a empleado.			
DESCRIPCIÓN DE PROGRAMAS			
ENTRADA	PROCESO	SALIDA	
<pre> graph LR A[TBNOM_EMPLEADO] --> B[FRM_REIMPRIMEVACACION] C[Código del Empleado] --> B B --> D[NOM_VACACION.RPT] </pre>			
NARRATIVA:			
<ul style="list-style-type: none"> ✓ Se debe ingresar el empleado al que se le generó el cálculo de vacaciones. Se valida que la entrada sea válida. ✓ Se selecciona los registros que cumplan con la selección y se imprime el reporte, por pantalla o impresora. 			

6.1.27 PROGRAMA FRM_REIMPRIMERUBRO.

MÓDULO DE ROLES DE PAGO		Página 1 de 1	
VERSIÓN 2.0		FECHA DE DISEÑO	FECHA DE ACTUALIZACIÓN
		Enero-2001	Mayo-2001
Para:	Autor:		
DATASOFT S.A.	María Fernanda Capa Bohórquez		
Nombre del Archivo:	Menú:		
FRM_REIMPRIMERUBRO	MDI_Menu		
Descripción: Reimpresión de cálculos de rubros anuales generados			
DESCRIPCIÓN DE PROGRAMAS			
ENTRADA	PROCESO	SALIDA	
<pre> graph LR subgraph ENTRADA T1(TBNOM_EMPLEADO) T2(TBNOM_PARAMETRO) T3(TBNOM_TIPO_TRAB) T4(TBNOM_STATUS) C(Criterio de Selección) end subgraph PROCESO P[FRM_EMPLDATOSPERSONAALES] end subgraph SALIDA S[NOM_EMP_DATPER.RPT] end T1 --> P T2 --> P T3 --> P T4 --> P C --> P P --> S </pre>			
NARRATIVA:			
<ul style="list-style-type: none"> ✓ Puede ingresar el empleado, el rubro anual y/o el tipo de trabajador. Se valida que las entradas sean válidas. ✓ Se selecciona los registros que cumplan con la selección y se imprime el reporte, por pantalla o impresora. 			

6.1.28 PROGRAMA FRM_EMPLDATOSPERSONALES.

MÓDULO DE ROLES DE PAGO		Página 1 de 1	
VERSIÓN 2.0		FECHA DE DISEÑO	FECHA DE ACTUALIZACIÓN
		Enero-2001	Mayo-2001
Para:	Autor:		
DATASOFT S.A.	María Fernanda Capa Bohórquez		
Nombre del Archivo:	Menú:		
FRM_EMPLDATOSPERSONALES	MDI_Menu		
Descripción: Listado de datos personales de los empleados			
DESCRIPCIÓN DE PROGRAMAS			
ENTRADA	PROCESO	SALIDA	
<pre> graph LR subgraph ENTRADA A1(TBNOM_EMPLEADO) A2(TBNOM_TIPO) A3(TBNOM_TIPO_TRAB) A4(TBNOM_STATUS) A5[/Criterio de Selección/] end subgraph PROCESO B[FRM_EMPLDATOSPERSONALES] end subgraph SALIDA C[/NOM_EMP_DATPER.RPT/] end A1 --> B A2 --> B A3 --> B A4 --> B A5 --> B B --> C </pre>			
NARRATIVA:			
<ul style="list-style-type: none"> ✓ Puede ingresar el empleado, el rubro anual y/o el tipo de trabajador. Se valida que las entradas sean válidas. ✓ Se selecciona los registros que cumplan con la selección y se imprime el reporte, por pantalla o impresora. 			

6.1.29 PROGRAMA FRM_CARGASFAMILIARES.

MÓDULO DE ROLES DE PAGO		Página 1 de 1	
VERSIÓN 2.0		FECHA DE DISEÑO Enero-2001	FECHA DE ACTUALIZACIÓN Mayo-2001
Para: DATASOFT S.A.	Autor: María Fernanda Capa Bohórquez		
Nombre del Archivo: FRM_CARGASFAMILIARES	Menú: MDI_Menu		
Descripción: Listado de cargas familiares de los empleados.			
DESCRIPCIÓN DE PROGRAMAS			
ENTRADA	PROCESO	SALIDA	
<pre> graph LR A1(TBNOM_EMPLEADO) --> B[FRM_CARGASFAMILIARES] A2(TBNOM_TIPO_TRAB) --> B A3[/Criterio de Selección/] --> B B --> C[NOM_CARGA_FAMI.RPT] </pre>			
NARRATIVA:			
<ul style="list-style-type: none"> ✓ Se ingresa el criterio de selección. Se valida que las entradas sean válidas. ✓ Se selecciona los registros que cumplan con la selección y se imprime el reporte, por pantalla o impresora. 			

6.1.30 PROGRAMA FRM_EMPLDATOSINGREGRE.

MÓDULO DE ROLES DE PAGO VERSIÓN 2.0		Página 1 de 1	
		FECHA DE DISEÑO Enero-2001	FECHA DE ACTUALIZACIÓN Mayo-2001
Para: DATASOFT S.A.	Autor: María Fernanda Capa Bohórquez		
Nombre del Archivo: FRM_EMPLDATOSINGEGRE	Menú: MDI_Menu		
Descripción: Listado de ingresos y egresos (acentuados en la tabla maestra de empleados) que perciben los empleados.			
DESCRIPCIÓN DE PROGRAMAS			
ENTRADA	PROCESO	SALIDA	
<pre> graph LR subgraph ENTRADA A[TBNOM_EMPLEADO] B[TBNOM_TIPO] C[TBNOM_TIPO_TRAB] D[TBNOM_STATUS] E[/Criterio de Selección/] end subgraph PROCESO F[FRM_EMPLDATOSINGEGRE] end subgraph SALIDA G[NOM_EMP_ING_EGR.RPT] end A --> F B --> F C --> F D --> F E --> F F --> G </pre>			
NARRATIVA:			
<ul style="list-style-type: none"> ✓ Se ingresa el criterio de selección. Se valida que las entradas sean válidas. ✓ Se selecciona los registros que cumplan con la selección y se imprime el reporte, por pantalla o impresora. 			

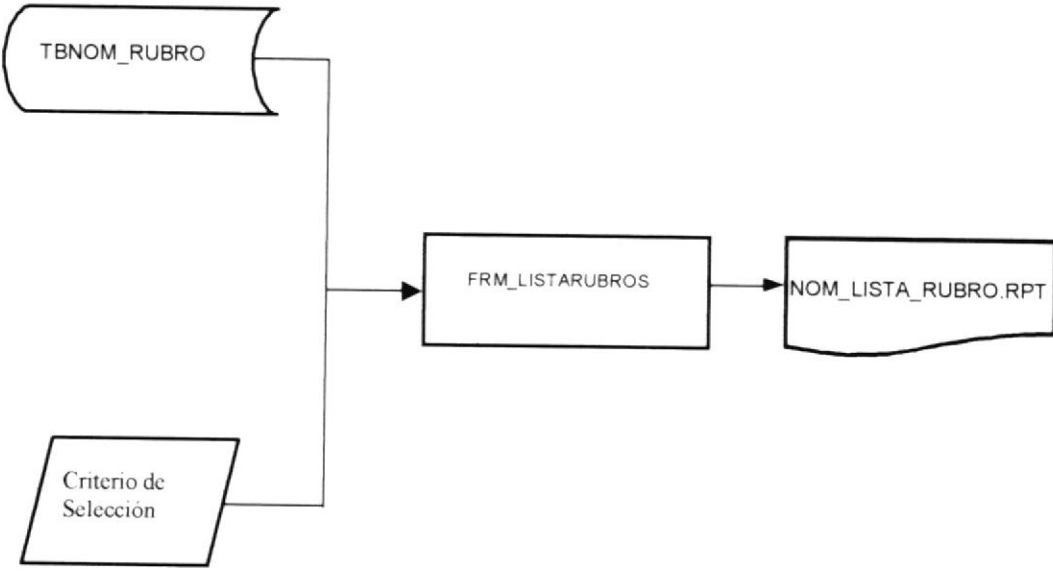
6.1.31 PROGRAMA FRM_COMPARAFECHA.

MÓDULO DE ROLES DE PAGO		Página 1 de 1	
VERSIÓN 2.0		FECHA DE DISEÑO Enero-2001	FECHA DE ACTUALIZACIÓN Mayo-2001
Para:	Autor:		
DATASOFT S.A.	María Fernanda Capa Bohórquez		
Nombre del Archivo:	Menú:		
FRM_COMPARAFECHA	MDI_Menu		
Descripción: Consulta y listado de diferentes campos de fechas asignadas a los empleados.			
DESCRIPCIÓN DE PROGRAMAS			
ENTRADA	PROCESO	SALIDA	
<pre> graph LR subgraph ENTRADA A1[TBNOM_EMPLEADO] A2[TBNOM_TIPO_TRAB] A3[TBNOM_STATUS] A4[/Criterio de Selección/] end subgraph PROCESO B[FRM_COMPARAFECHAS] end subgraph SALIDA C[NOM_COMPARA_FEC.RPT] end A1 --> B A2 --> B A3 --> B A4 --> B B --> C </pre>			
NARRATIVA:			
<ul style="list-style-type: none"> ✓ Puede ingresar el empleado, el rubro anual y/o el tipo de trabajador. Se valida que las entradas sean válidas. ✓ Se selecciona los registros que cumplan con la selección y se imprime el reporte, por pantalla o impresora. 			

6.1.32 PROGRAMA FRM_CONSINCRSUELDO.

MÓDULO DE ROLES DE PAGO		Página 1 de 1	
VERSIÓN 2.0		FECHA DE DISEÑO	FECHA DE ACTUALIZACIÓN
		Enero-2001	Mayo-2001
Para:	Autor:		
DATASOFT S.A.	María Fernanda Capa Bohórquez		
Nombre del Archivo:	Menú:		
FRM_CONSINCRSUELDO	MDI_Menu		
Descripción: Consulta y listado de incrementos de anticipos, sueldos a los empleados.			
DESCRIPCIÓN DE PROGRAMAS			
ENTRADA	PROCESO	SALIDA	
<pre> graph LR subgraph ENTRADA E1[TBNOM_EMPLEADO] E2[TBNOM_TIPO] E3[TBNOM_TIPO_TRAB] E4[TBNOM_STATUS] E5[TBNOM_GENE_EMPL] E6[/Criterio de Selección/] end subgraph PROCESO P[FRM_CONSINCRSUELDO] end subgraph SALIDA S[/NOM_INCRSALA.RPT/] end E1 --> P E2 --> P E3 --> P E4 --> P E5 --> P E6 --> P P --> S </pre>			
NARRATIVA:			
<ul style="list-style-type: none"> ✓ Se ingresa el criterio de selección. Se valida que las entradas sean válidas. ✓ Se selecciona los registros que cumplan con la selección y se imprime el reporte, por pantalla o impresora. 			

6.1.33 PROGRAMA FRM_LISTARUBRO.

MÓDULO DE ROLES DE PAGO		Página 1 de 1	
VERSIÓN 2.0		FECHA DE DISEÑO	FECHA DE ACTUALIZACIÓN
		Enero-2001	Mayo-2001
Para:	Autor:		
DATASOFT S.A.	María Fernanda Capa Bohórquez		
Nombre del Archivo:	Menú:		
FRM_LISTARUBROS	MDI_Menu		
Descripción: Consulta y listado de rubros.			
DESCRIPCIÓN DE PROGRAMAS			
ENTRADA	PROCESO	SALIDA	
 <pre> graph LR TBNOM_RUBRO((TBNOM_RUBRO)) --> FRM_LISTARUBROS[FRM_LISTARUBROS] Criterio_de_Seleccion[/Criterio de Selección/] --> FRM_LISTARUBROS FRM_LISTARUBROS --> NOM_LISTA_RUBRO_RPT[NOM_LISTA_RUBRO.RPT] </pre>			
NARRATIVA:			
<ul style="list-style-type: none"> ✓ Se ingresa el criterio de selección. Se valida que las entradas sean válidas. ✓ Se selecciona los registros que cumplan con la selección y se imprime el reporte, por pantalla o impresora. 			

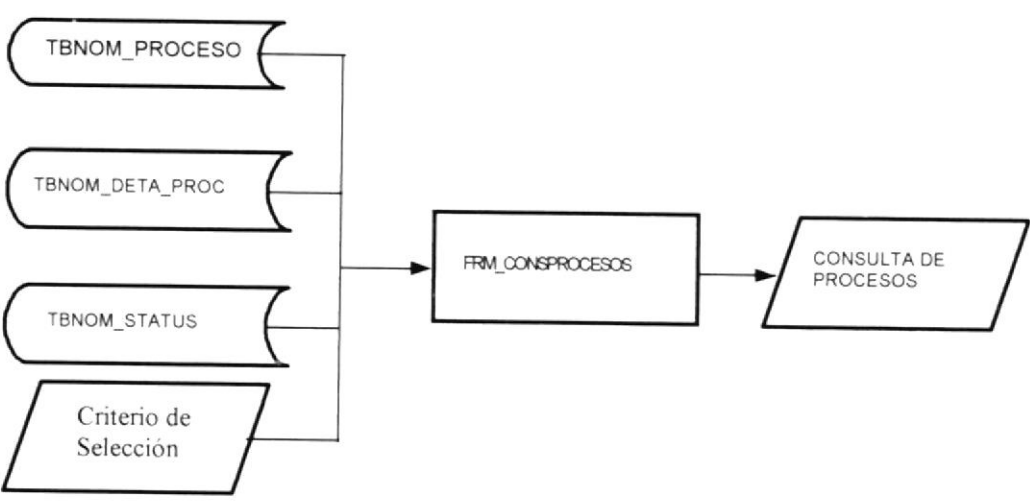
6.1.34 PROGRAMA FRM_DIARIOPRESTAMOS.

MÓDULO DE ROLES DE PAGO		Página 1 de 1	
VERSIÓN 2.0		FECHA DE DISEÑO Enero-2001	FECHA DE ACTUALIZACIÓN Mayo-2001
Para: DATASOFT S.A.	Autor: María Fernanda Capa Bohórquez		
Nombre del Archivo: FRM_DIARIOPRESTAMOS	Menú: MDI_Menu		
Descripción: Consulta y listado de préstamos a los empleados.			
DESCRIPCIÓN DE PROGRAMAS			
ENTRADA	PROCESO	SALIDA	
<p>The diagram illustrates the data flow for the FRM_DIARIOPRESTAMOS program. On the left, under the 'ENTRADA' column, there are seven input elements: TBNOM_EMPLEADO, TBNOM_TIPO, TBNOM_TIPO_TRAB, TBNOM_STATUS, TBNOM_RUBRO, TBNOM DEPARTAMENTO, and Criterio de Selección. Arrows from these elements point to a central process box labeled 'FRM_DIARIOPRESTAMOS'. From this process box, two arrows point to the right, under the 'SALIDA' column, to two output report boxes: 'NOM_LIS_PRES.RPT' and 'NOM_LIS_PRES_DETA.RPT'.</p>	<p>FRM_DIARIOPRESTAMOS</p>	<p>NOM_LIS_PRES.RPT</p> <p>NOM_LIS_PRES_DETA.RPT</p>	
NARRATIVA:			
<ul style="list-style-type: none"> ✓ Se ingresa el criterio de selección. Se valida que las entradas sean válidas. ✓ Se selecciona los registros que cumplan con la selección y se imprime el reporte, por pantalla o impresora. 			

6.1.35 PROGRAMA FRM_HISTORIAINGREGRE.

MÓDULO DE ROLES DE PAGO		Página 1 de 1	
VERSIÓN 2.0		FECHA DE DISEÑO	FECHA DE ACTUALIZACIÓN
		Enero-2001	Mayo-2001
Para:	Autor:		
DATASOFT S.A.	María Fernanda Capa Bohórquez		
Nombre del Archivo:	Menú:		
FRM_HISTORIAINGREGRE	MDI_Menu		
Descripción: Listado de históricos de ingresos y egresos percibidos por los empleados.			
DESCRIPCIÓN DE PROGRAMAS			
ENTRADA	PROCESO	SALIDA	
<p>The diagram illustrates the data flow for the FRM_HISTORIAINGREGRE program. On the left, under the 'ENTRADA' column, there are seven input elements: TBNOM_EMPLEADO, TBNOM_TIPO, TBNOM_TIPO_TRAB, TBNOM_STATUS, TBNOM_RUBRO, TBNOM DEPARTAMENTO, and Criterio de Selección. Arrows from these elements point to a central box labeled 'FRM_HISTORIAINGREGRE' in the 'PROCESO' column. An arrow from this process box points to a box labeled 'NOM_HISTO_ING_EGRE RPT' in the 'SALIDA' column.</p>			
NARRATIVA:			
<ul style="list-style-type: none"> ✓ Se ingresa el criterio de selección. Se valida que las entradas sean válidas. ✓ Se selecciona los registros que cumplan con la selección y se imprime el reporte, por pantalla o impresora. 			

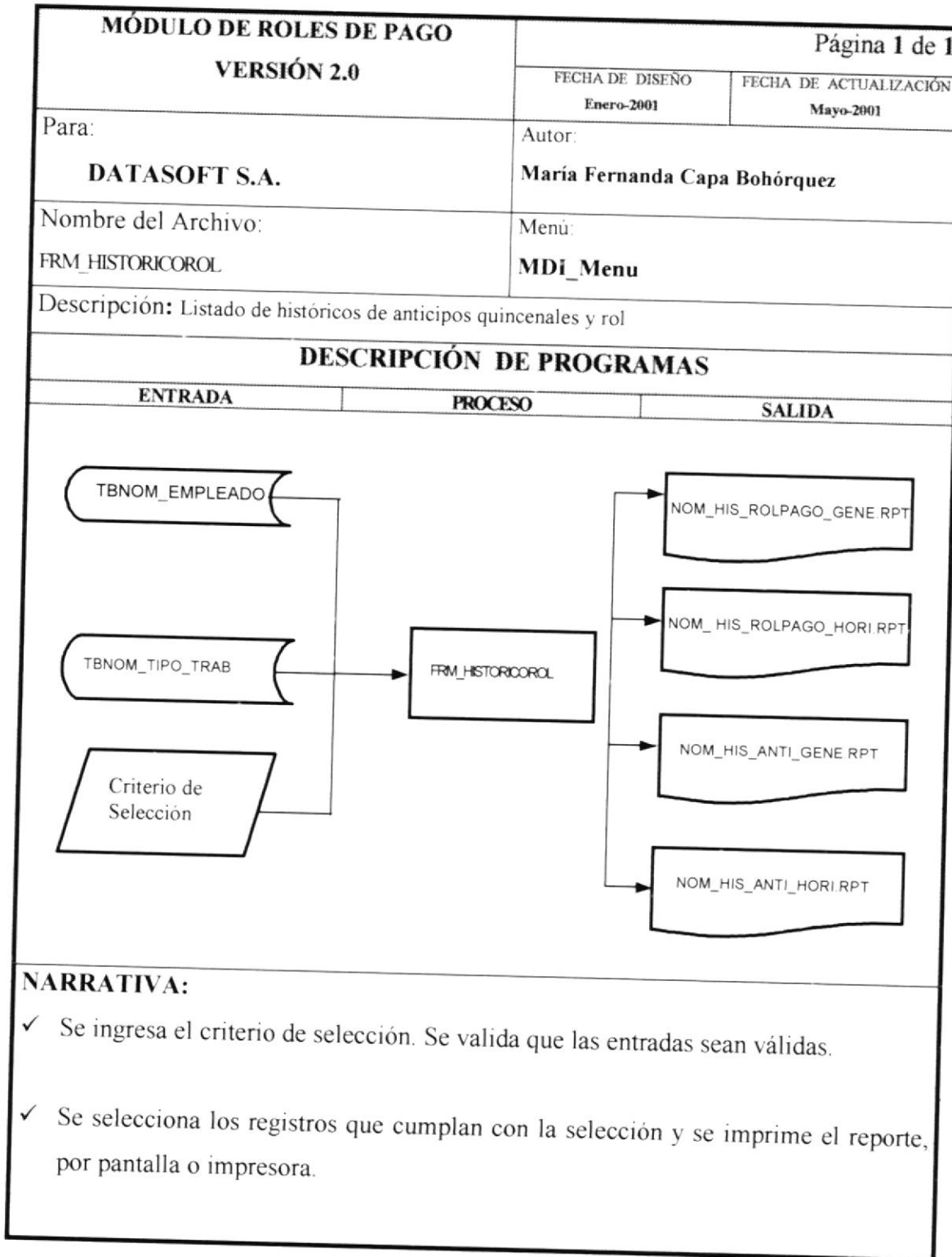
6.1.36 PROGRAMA FRM_CONSPROCESOS.

MÓDULO DE ROLES DE PAGO		Página 1 de 1	
VERSIÓN 2.0		FECHA DE DISEÑO Enero-2001	FECHA DE ACTUALIZACIÓN Mayo-2001
Para:	Autor:		
DATASOFT S.A.	María Fernanda Capa Bohórquez		
Nombre del Archivo:	Menú:		
FRM_CONSPROCESOS	MDI_Menu		
Descripción: Consulta de procesos realizados en el sistema.			
DESCRIPCIÓN DE PROGRAMAS			
ENTRADA	PROCESO	SALIDA	
 <pre> graph LR subgraph ENTRADA A[TBNOM_PROCESO] B[TBNOM_DETA_PROC] C[TBNOM_STATUS] D[/Criterio de Selección/] end subgraph PROCESO E[FRM_CONSPROCESOS] end subgraph SALIDA F[/CONSULTA DE PROCESOS/] end A --> E B --> E C --> E D --> E E --> F </pre>			
NARRATIVA:			
<ul style="list-style-type: none"> ✓ Puede ingresar el empleado, el rubro anual y/o el tipo de trabajador. Se valida que las entradas sean válidas. ✓ Se selecciona los registros que cumplan con la selección y se imprime el reporte, por pantalla o impresora. 			

6.1.37 PROGRAMA FRM_HISTOANTIPARCIAL.

MÓDULO DE ROLES DE PAGO		Página 1 de 1	
VERSIÓN 2.0		FECHA DE DISEÑO	FECHA DE ACTUALIZACIÓN
		Enero-2001	Mayo-2001
Para:	Autor:		
DATASOFT S.A.	María Fernanda Capa Bohórquez		
Nombre del Archivo:	Menú:		
FRM_HISTOANTIPARCIAL	MDI_Menu		
Descripción: Listado de histórico de anticipos parciales.			
DESCRIPCIÓN DE PROGRAMAS			
ENTRADA	PROCESO	SALIDA	
<pre> graph LR subgraph ENTRADA E1(TBNOM_EMPLEADO) E2(TBNOM_PROCESO) E3(TBNOM_TIPO_TRAB) E4(TBNOM_STATUS) E5[/Criterio de Selección/] end subgraph PROCESO P[FRM_HISTOANTIPARCIAL] end subgraph SALIDA S[NOM_HIS_ANTI_PAR.RPT] end E1 --> P E2 --> P E3 --> P E4 --> P E5 --> P P --> S </pre>			
NARRATIVA:			
<ul style="list-style-type: none"> ✓ Puede ingresar el empleado, el rubro anual y/o el tipo de trabajador. Se valida que las entradas sean válidas. ✓ Se selecciona los registros que cumplan con la selección y se imprime el reporte, por pantalla o impresora. 			

6.1.38 PROGRAMA FRM_HISTORICOROL.



6.1.39 PROGRAMA FRM_HISTORIADETALLE.

MÓDULO DE ROLES DE PAGO		Página 1 de 1	
VERSIÓN 2.0		FECHA DE DISEÑO Enero-2001	FECHA DE ACTUALIZACIÓN Mayo-2001
Para: DATASOFT S.A.	Autor: María Fernanda Capa Bohórquez		
Nombre del Archivo: FRM_HISTORIADETALLE	Menú: MDI_Menu		
Descripción: Listado de históricos de detalles de anticipos quincenales y rol de pagos generados			
DESCRIPCIÓN DE PROGRAMAS			
ENTRADA	PROCESO	SALIDA	
<pre> graph LR subgraph ENTRADA A[TBNOM_EMPLEADO] B[TBNOM_TIPO_TRAB] C[/Criterio de Selección/] end subgraph PROCESO D[FRM_HISTORIADETALLE] end subgraph SALIDA E[NOM_HIS_DET_ROL_AGR.RPT] F[NOM_HIS_DET_ROL.RPT] G[NOM_HIS_DET_ANT_AGR.RPT] H[NOM_HIS_DET_ANT.RPT] end A --> D B --> D C --> D D --> E D --> F D --> G D --> H </pre>			
NARRATIVA:			
<ul style="list-style-type: none"> ✓ Se ingresa el criterio de selección. Se valida que las entradas sean válidas. ✓ Se selecciona los registros que cumplan con la selección y se imprime el reporte, por pantalla o impresora. 			

6.1.40 PROGRAMA FRM_DIARIOPROVI.

MÓDULO DE ROLES DE PAGO		Página 1 de 1	
VERSIÓN 2.0		FECHA DE DISEÑO Enero-2001	FECHA DE ACTUALIZACIÓN Mayo-2001
Para:	Autor:		
DATASOFT S.A.	María Fernanda Capa Bohórquez		
Nombre del Archivo:	Menú:		
FRM_DIARIOPROVI	MDI_Menu		
Descripción: Listado de históricos de provisiones			
DESCRIPCIÓN DE PROGRAMAS			
ENTRADA	PROCESO	SALIDA	
<p>The diagram illustrates the data flow for the FRM_DIARIOPROVI program. On the left, under the 'ENTRADA' column, there are seven input sources: TBNOM_EMPLEADO, TBNOM_TIPO, TBNOM_TIPO_TRAB, TBNOM_STATUS, TBNOM_RUBRO, TBNOM DEPARTAMENTO, and Criterio de Selección. Lines from these sources converge into a single arrow pointing to a central rectangular box labeled 'FRM_DIARIOPROVI' in the 'PROCESO' column. An arrow then points from this process box to a final output box labeled 'NOM_HISTO_PROVI RPT' in the 'SALIDA' column.</p>			
NARRATIVA:			
<ul style="list-style-type: none"> ✓ Se ingresa el criterio de selección. Se valida que las entradas sean válidas. ✓ Se selecciona los registros que cumplan con la selección y se imprime el reporte, por pantalla o impresora. 			

6.1.41 PROGRAMA FRM_LISTADOBANCO.

MÓDULO DE ROLES DE PAGO		Página 1 de 1	
VERSIÓN 2.0		FECHA DE DISEÑO Enero-2001	FECHA DE ACTUALIZACIÓN Mayo-2001
Para: DATASOFT S.A.	Autor: María Fernanda Capa Bohórquez		
Nombre del Archivo: FRM_LISTADOBANCO	Menú: MDI_Menu		
Descripción: Listado de pagos (anticipos de sueldos, rol de pagos, décimo tercer sueldo, decimo cuarto sueldo, fondo de reserva), al banco.			
DESCRIPCIÓN DE PROGRAMAS			
ENTRADA	PROCESO	SALIDA	
NARRATIVA:			
<ul style="list-style-type: none"> ✓ Se debe ingresar el tipo de listado a imprimir y también seleccionar entre un determinado rango de tipo de empleados. ✓ Se selecciona los registros que cumplan con la selección y se imprime el reporte, por pantalla o impresora. 			

6.1.42 PROGRAMA FRM_LISTADOIESS.

MÓDULO DE ROLES DE PAGO		Página 1 de 1	
VERSIÓN 2.0		FECHA DE DISEÑO	FECHA DE ACTUALIZACIÓN
		Enero-2001	Mayo-2001
Para:	Autor:		
DATASOFT S.A.	María Fernanda Capa Bohórquez		
Nombre del Archivo:	Menú:		
FRM_LISTADOIESS	MDI_Menu		
Descripción: Listado de valores a entregar al Iess.			
DESCRIPCIÓN DE PROGRAMAS			
ENTRADA	PROCESO	SALIDA	
NARRATIVA:			
<ul style="list-style-type: none"> ✓ Se ingresa el criterio de selección. Se valida que las entradas sean válidas. ✓ Se selecciona los registros que cumplan con la selección y se imprime el reporte, por pantalla o impresora. 			

CAPÍTULO 7


MÓDULO DE ROLES DE PAGO

7. CAPÍTULO 7

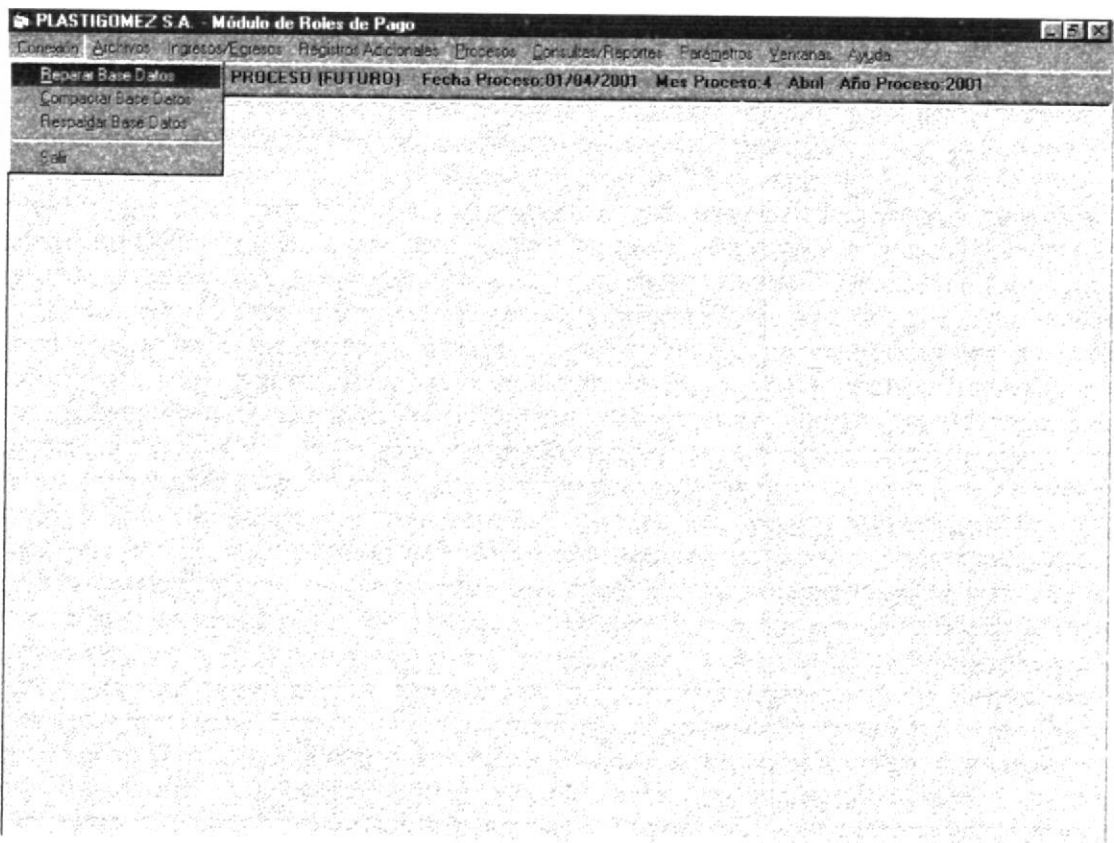
7.1 DISEÑO DE ENTRADAS Y SALIDAS.

7.1.1 DISEÑO DE ENTRADAS.

7.1.1.1 PANTALLA MDI_MENU.

MÓDULO DE ROLES DE PAGO VERSIÓN 2.0		Página 1 de 1	
		FECHA DE DISEÑO Enero-2001	FECHA DE ACTUALIZACIÓN Mayo-2001
Para: DATASOFT S.A.		Autor: María Fernanda Capa Bohórquez	
Nombre del Archivo: MDI_Menu	Descripción: Pantalla del Menú de Módulo de Rol de Pagos.		
DISEÑO DE FORMATO DE PANTALLAS			
			
Observaciones:			

7.1.1.2 PANTALLA DEL MENÚ DE CONEXIÓN.

MÓDULO DE ROLES DE PAGO VERSIÓN 2.0		Página 1 de 1	
		FECHA DE DISEÑO Enero-2001	FECHA DE ACTUALIZACIÓN Mayo-2001
Para: DATASOFT S.A.		Autor: María Fernanda Capa Bohórquez	
Nombre del Archivo: MDI_Menu	Descripción: Pantalla con todas las opciones del Menú Conexión.		
DISEÑO DE FORMATO DE PANTALLAS			
			
Observaciones:			

7.1.1.3 PANTALLA DEL MENÚ DE ARCHIVOS.

MÓDULO DE ROLES DE PAGO		Página 1 de 1	
VERSIÓN 2.0		FECHA DE DISEÑO Enero-2001	FECHA DE ACTUALIZACIÓN Mayo-2001
Para: DATASOFT S.A.		Autor: María Fernanda Capa Bohórquez	
Nombre del Archivo: MDI_Menu	Descripción: Pantalla con todas las opciones del Menú Archivos.		
DISEÑO DE FORMATO DE PANTALLAS			
Observaciones:			

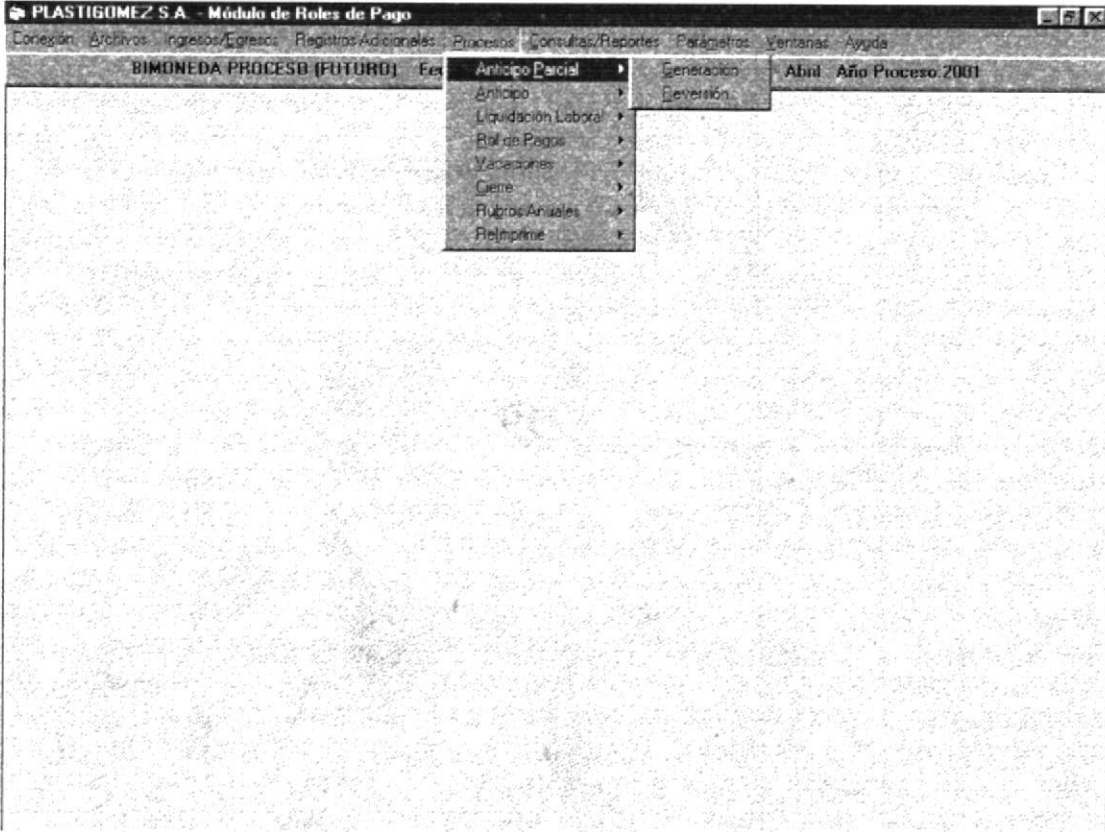
7.1.1.4 PANTALLA DEL MENÚ DE INGRESOS Y EGRESOS.

MÓDULO DE ROLES DE PAGO		Página 1 de 1	
VERSIÓN 2.0		FECHA DE DISEÑO Enero-2001	FECHA DE ACTUALIZACION Mayo-2001
Para: DATASOFT S.A.		Autor: María Fernanda Capa Bohórquez	
Nombre del Archivo: MDI_Menu	Descripción: Pantalla con todas las opciones del Menú Ingresos y Egresos.		
DISEÑO DE FORMATO DE PANTALLAS			
Observaciones:			

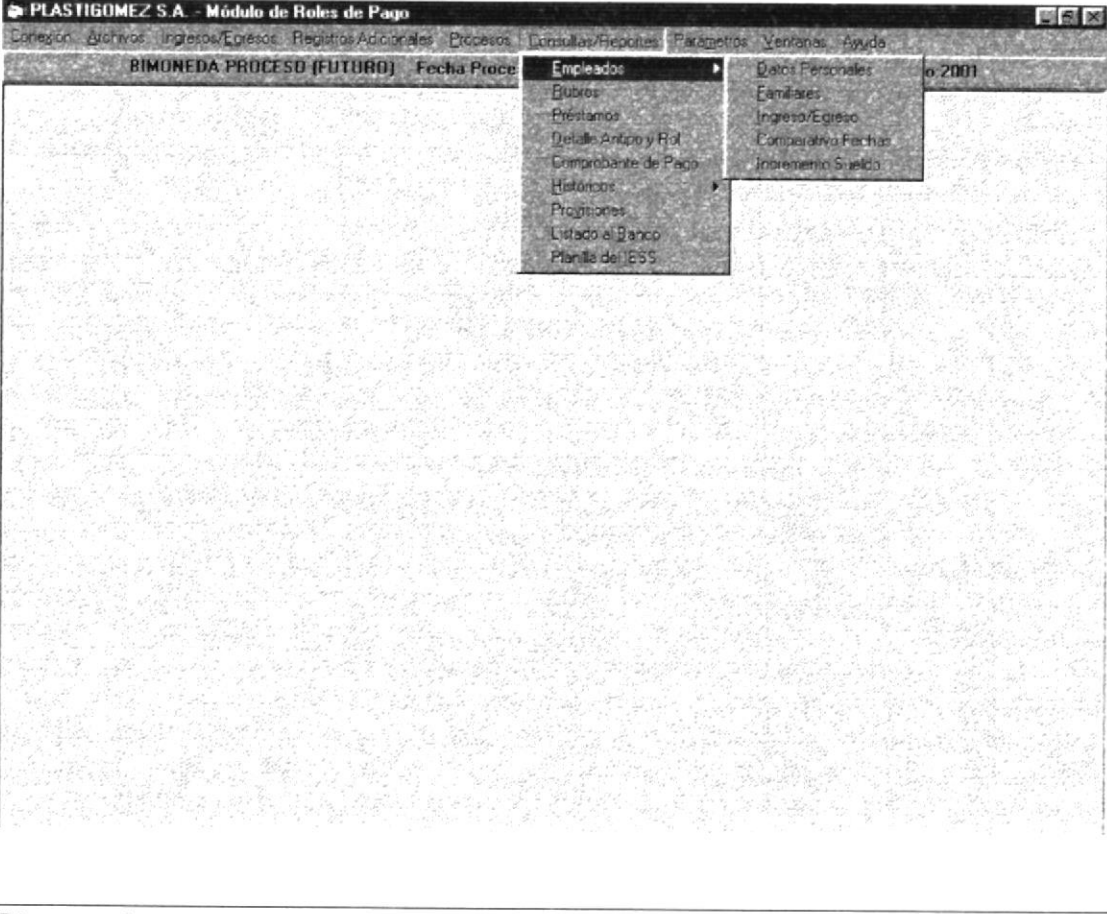
7.1.1.5 PANTALLA DEL MENÚ DE REGISTROS ADICIONALES.

MÓDULO DE ROLES DE PAGO		Página 1 de 1	
VERSIÓN 2.0		FECHA DE DISEÑO Enero-2001	FECHA DE ACTUALIZACIÓN Mayo-2001
Para: DATASOFT S.A.		Autor: María Fernanda Capa Bohórquez	
Nombre del Archivo: MDI_Menu	Descripción: Pantalla con todas las opciones del Menú Registros Adicionales.		
DISEÑO DE FORMATO DE PANTALLAS			
Observaciones:			

7.1.1.6 PANTALLA DEL MENÚ DE PROCESOS.

MÓDULO DE ROLES DE PAGO VERSIÓN 2.0		Página 1 de 1	
		FECHA DE DISEÑO Enero-2001	FECHA DE ACTUALIZACIÓN Mayo-2001
Para: DATASOFT S.A.		Autor: María Fernanda Capa Bohórquez	
Nombre del Archivo: MDI_Menu	Descripción: Pantalla con todas las opciones del Menú Procesos.		
DISEÑO DE FORMATO DE PANTALLAS			
			
Observaciones:			

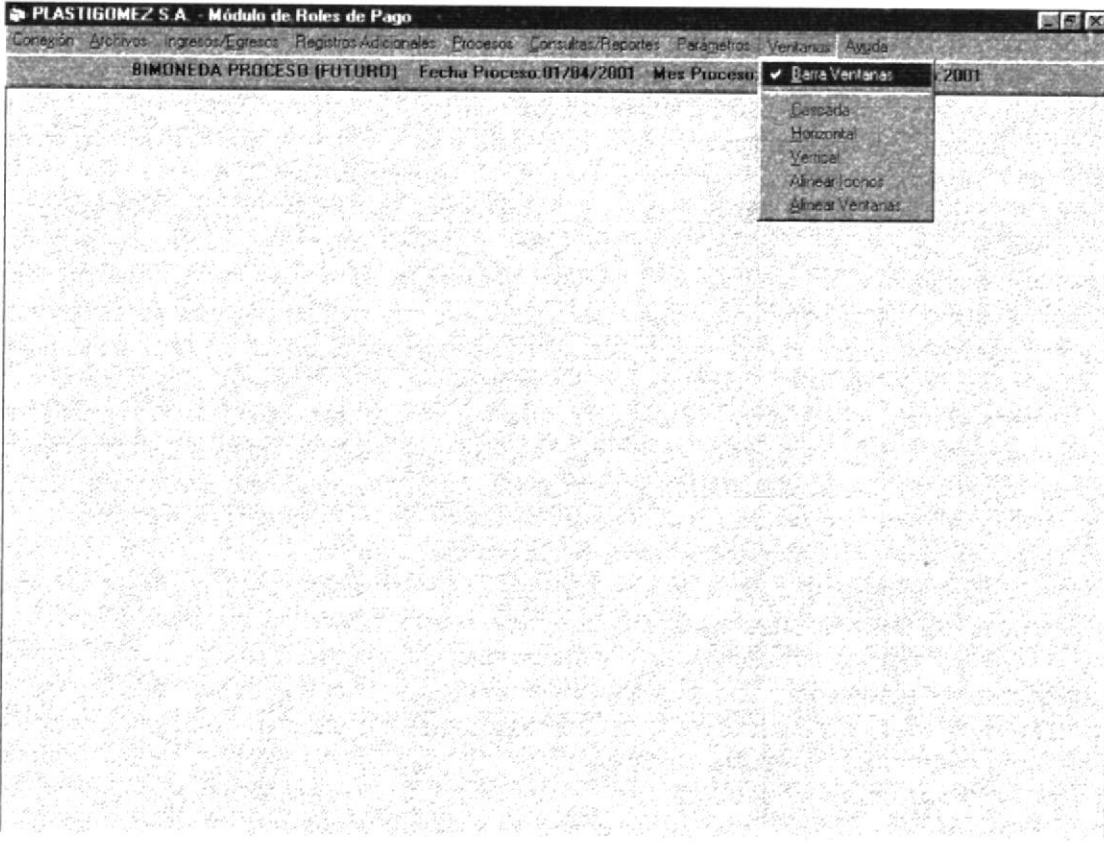
7.1.1.7 PANTALLA DEL MENÚ DE CONSULTAS Y REPORTES.

MÓDULO DE ROLES DE PAGO		Página 1 de 1	
VERSIÓN 2.0		FECHA DE DISEÑO Enero-2001	FECHA DE ACTUALIZACIÓN Mayo-2001
Para: DATASOFT S.A.		Autor: María Fernanda Capa Bohórquez	
Nombre del Archivo: MDI_Menu	Descripción: Pantalla con todas las opciones del Menú Consultas y Reportes.		
DISEÑO DE FORMATO DE PANTALLAS			
			
Observaciones:			

7.1.1.8 PANTALLA DEL MENÚ DE PARÁMETROS.

MÓDULO DE ROLES DE PAGO		Página 1 de 1	
VERSIÓN 2.0		FECHA DE DISEÑO Enero-2001	FECHA DE ACTUALIZACIÓN Mayo-2001
Para: DATASOFT S.A.		Autor: María Fernanda Capa Bohórquez	
Nombre del Archivo: MDI_Menu	Descripción: Pantalla con todas las opciones del Menú Parámetro.		
DISEÑO DE FORMATO DE PANTALLAS			
Observaciones:			

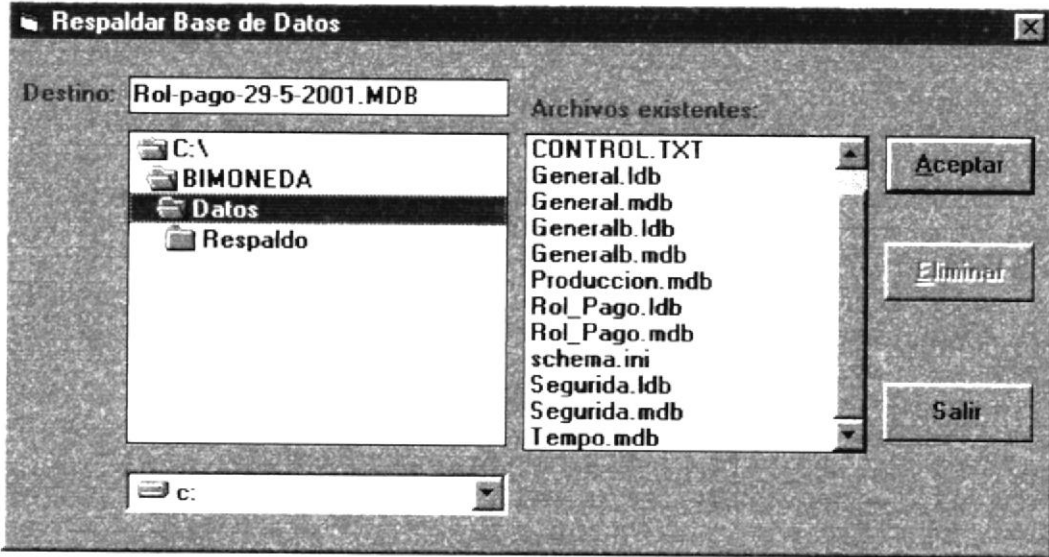
7.1.1.9 PANTALLA DEL MENÚ DE VENTANAS.

MÓDULO DE ROLES DE PAGO VERSIÓN 2.0		Página 1 de 1	
		FECHA DE DISEÑO Enero-2001	FECHA DE ACTUALIZACIÓN Mayo-2001
Para: DATASOFT S.A.		Autor: María Fernanda Capa Bohórquez	
Nombre del Archivo: MDI_Menu	Descripción: Pantalla con todas las opciones del Menú Ventanas.		
DISEÑO DE FORMATO DE PANTALLAS			
			
Observaciones:			

7.1.1.10 PANTALLA DEL MENÚ DE AYUDA.

MÓDULO DE ROLES DE PAGO VERSIÓN 2.0		Página 1 de 1	
		FECHA DE DISEÑO Enero-2001	FECHA DE ACTUALIZACIÓN Mayo-2001
Para: DATASOFT S.A.		Autor: María Fernanda Capa Bohórquez	
Nombre del Archivo: MDI_Menu	Descripción: Pantalla con todas las opciones del Menú Ayuda.		
DISEÑO DE FORMATO DE PANTALLAS			
Observaciones:			

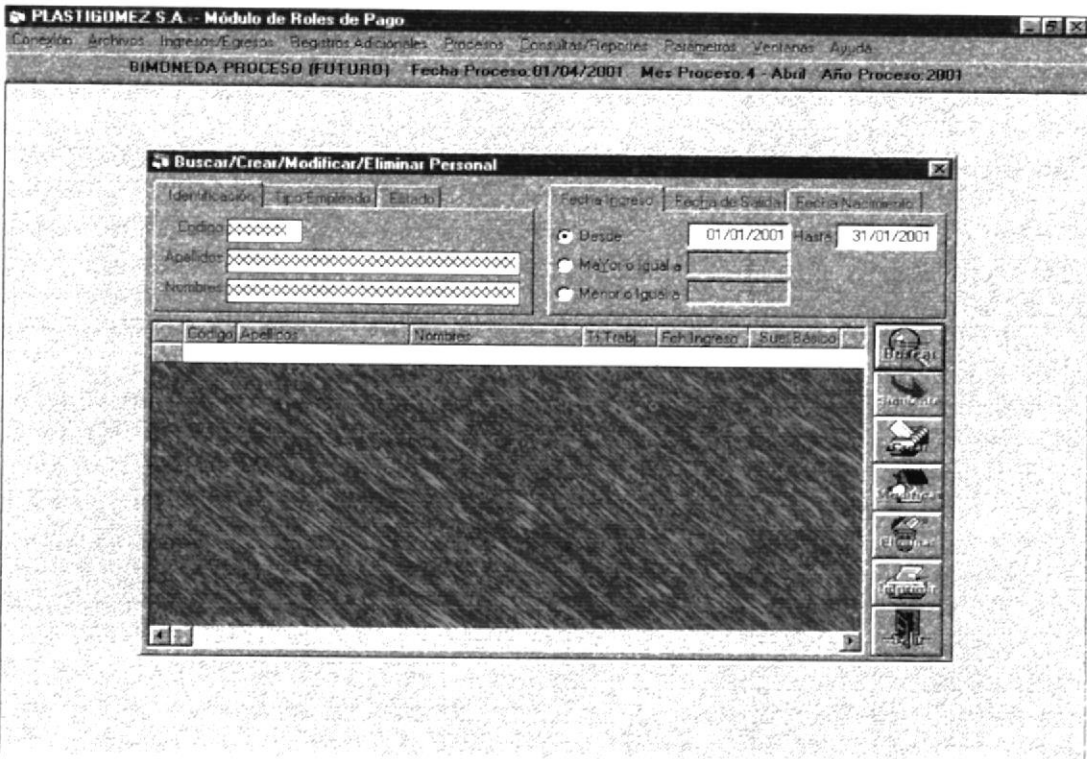
7.1.1.11 PANTALLA FRM_RESPALDO.

MÓDULO DE ROLES DE PAGO		Página 1 de 1	
VERSIÓN 2.0		FECHA DE DISEÑO Enero-2001	FECHA DE ACTUALIZACIÓN Mayo-2001
Para: DATASOFT S.A.		Autor: María Fernanda Capa Bohórquez	
Nombre del Archivo: Frm_Respaldo	Descripción: Pantalla que permite realizar respaldos de la base de datos que utiliza el Módulo de Roles de Pago.		
DISEÑO DE FORMATO DE PANTALLAS			
			
Observaciones:			

7.1.1.12 PANTALLA FRM_PARAMETROGENERAL.

MÓDULO DE ROLES DE PAGO VERSIÓN 2.0		Página 1 de 1	
		FECHA DE DISEÑO	FECHA DE ACTUALIZACIÓN
		Enero-2001	Mayo-2001
Para:	Autor:		
DATASOFT S.A.	María Fernanda Capa Bohórquez		
Nombre del Archivo:	Descripción:		
Frm_ParametroGeneral	Pantalla de parámetros generales del Módulo de Roles de Pago.		
DISEÑO DE FORMATO DE PANTALLAS			
Observaciones:			

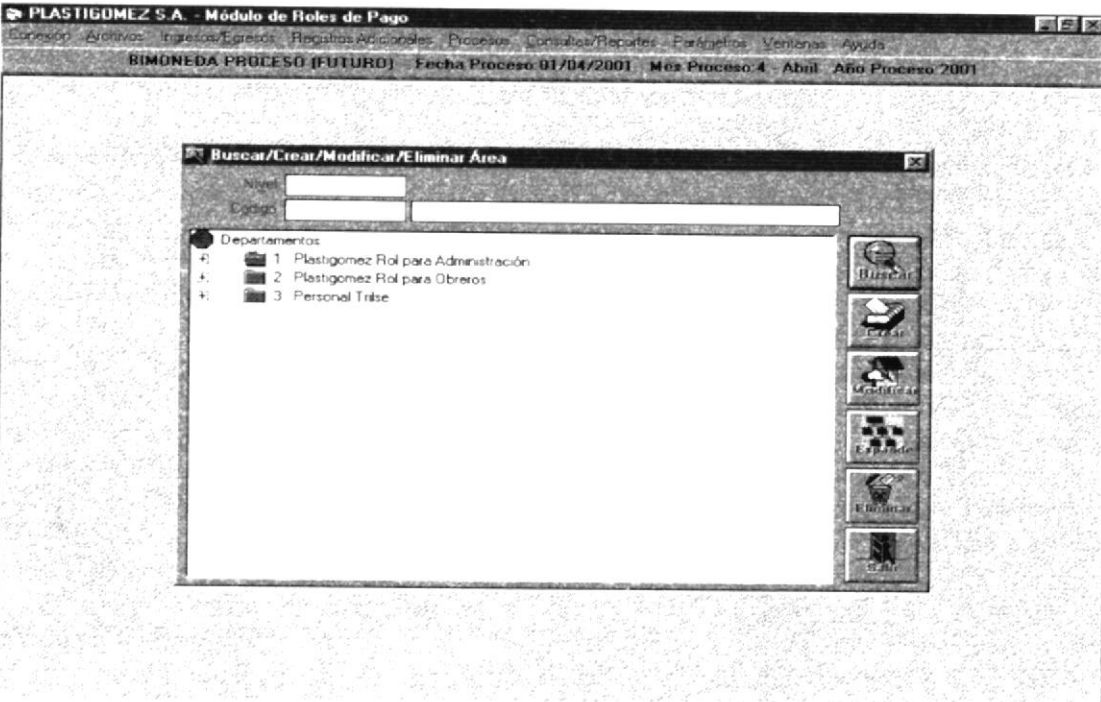
7.1.1.13 PANTALLA FRM_MANTEEMPLEADO.

MÓDULO DE ROLES DE PAGO		Página 1 de 1	
VERSIÓN 2.0		FECHA DE DISEÑO Enero-2001	FECHA DE ACTUALIZACIÓN Mayo-2001
Para: DATASOFT S.A.		Autor: María Fernanda Capa Bohórquez	
Nombre del Archivo: Frm_ManteEmpleado	Descripción: Pantalla que contiene las opciones para el mantenimiento del personal. Invoca a la pantalla de creación y modificación. Realiza consulta del personal que cumpla con el criterio de búsqueda establecido.		
DISEÑO DE FORMATO DE PANTALLAS			
			
Observaciones:			

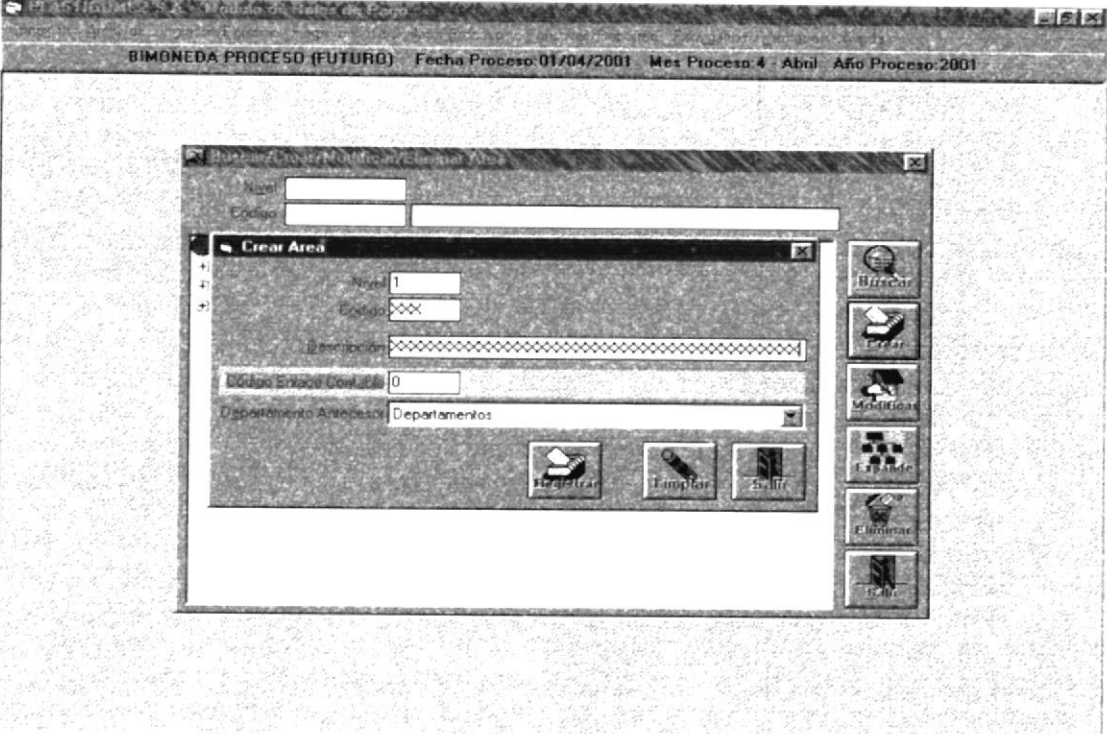
7.1.1.14 PANTALLA FRM_EMPLEADO.

MÓDULO DE ROLES DE PAGO VERSIÓN 2.0		Página 1 de 1	
		FECHA DE DISEÑO Enero-2001	FECHA DE ACTUALIZACIÓN Mayo-2001
Para: DATASOFT S.A.		Autor: María Fernanda Capa Bohórquez	
Nombre del Archivo: Frm_Empleado	Descripción: Pantalla que permite registrar y modificar empleados. Es invocada desde la pantalla de mantenimiento de personal.		
DISEÑO DE FORMATO DE PANTALLAS			
Observaciones:			

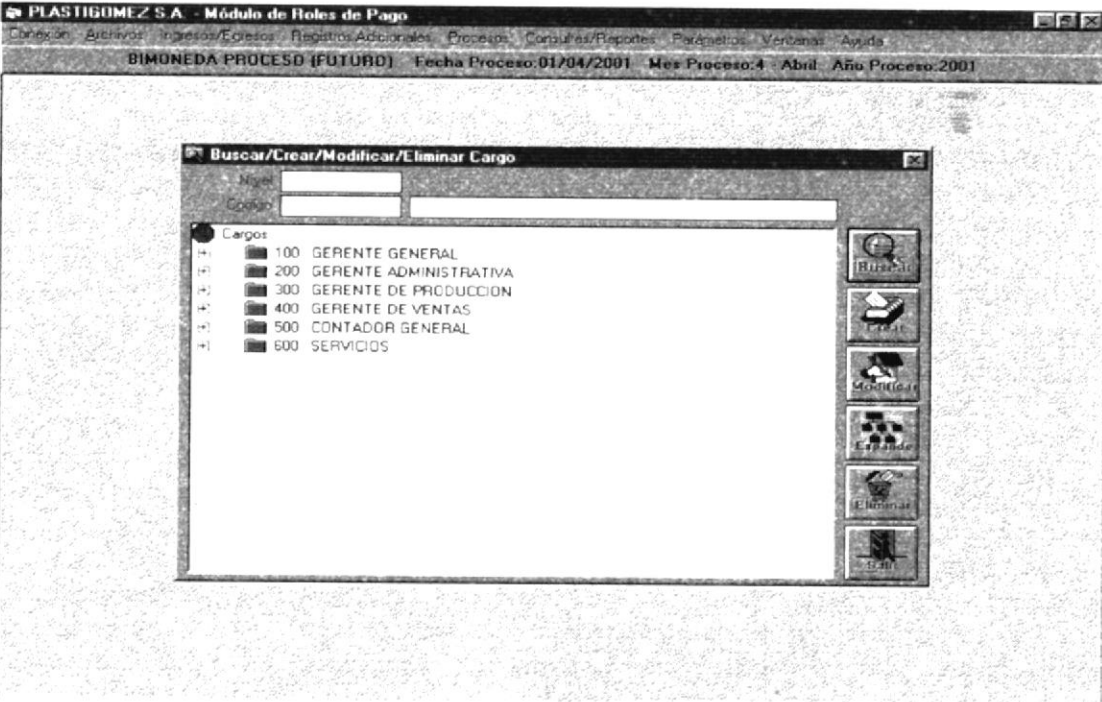
7.1.1.15 PANTALLA FRM_MANTEDEPART.

MÓDULO DE ROLES DE PAGO		Página 1 de 1	
VERSIÓN 2.0		FECHA DE DISEÑO Enero-2001	FECHA DE ACTUALIZACIÓN Mayo-2001
Para: DATASOFT S.A.		Autor: María Fernanda Capa Bohórquez	
Nombre del Archivo: Frm_ManteDepart	Descripción: Pantalla que contiene las opciones para el mantenimiento de áreas o departamentos. Invoca a la pantalla de creación y modificación. Realiza consulta de áreas que cumplan con el criterio de búsqueda establecido.		
DISEÑO DE FORMATO DE PANTALLAS			
			
Observaciones:			

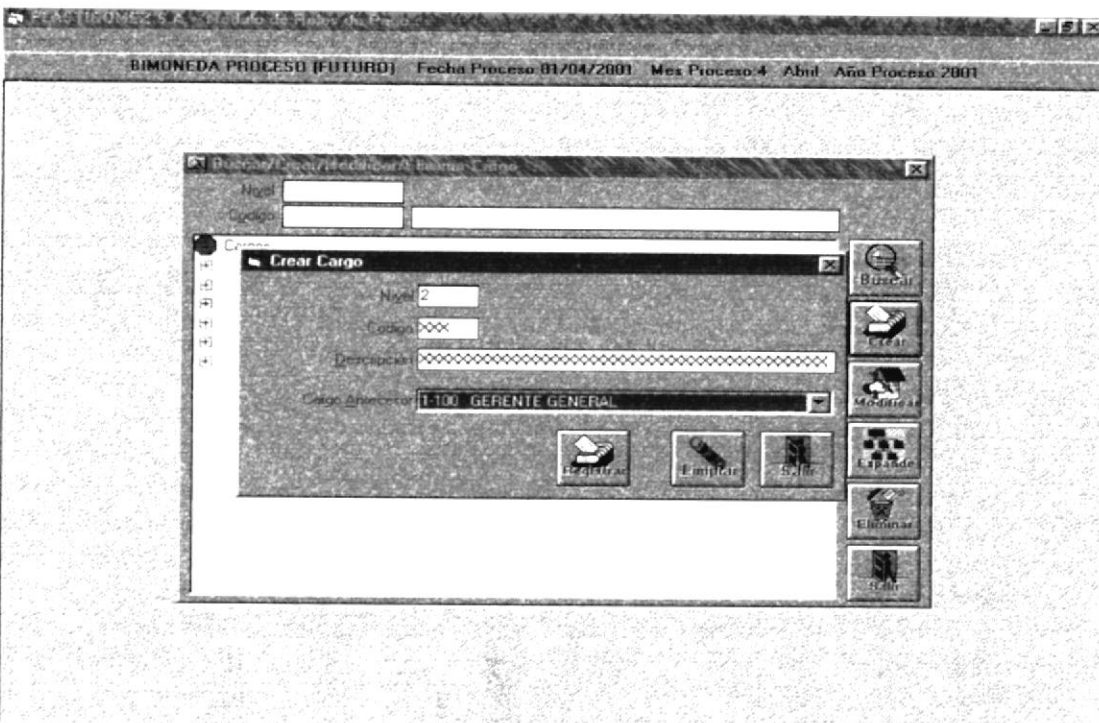
7.1.1.16 PANTALLA FRM_DEPART.

MÓDULO DE ROLES DE PAGO VERSIÓN 2.0		Página 1 de 1	
		FECHA DE DISEÑO Enero-2001	FECHA DE ACTUALIZACIÓN Mayo-2001
Para: DATASOFT S.A.		Autor: María Fernanda Capa Bohórquez	
Nombre del Archivo: Frm_Depart	Descripción: Pantalla que permite registrar y modificar áreas o departamentos. Es invocada desde la pantalla de mantenimiento de áreas.		
DISEÑO DE FORMATO DE PANTALLAS			
			
Observaciones:			

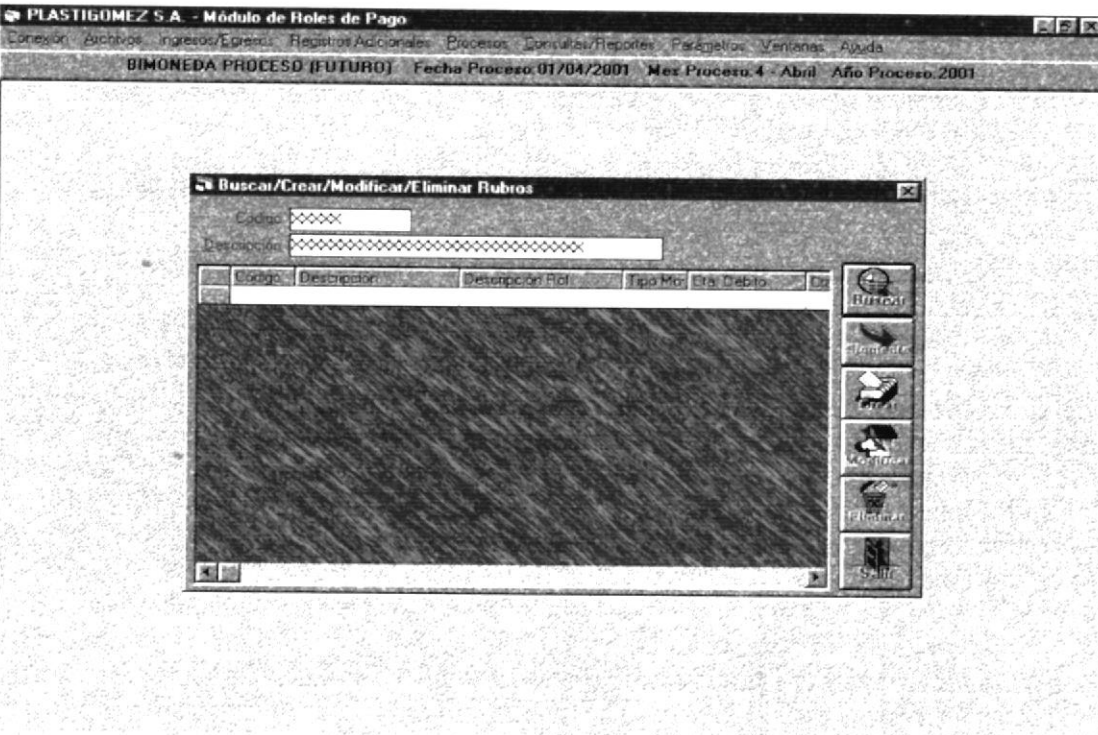
7.1.1.17 PANTALLA FRM_MANTECARGO.

MÓDULO DE ROLES DE PAGO		Página 1 de 1	
VERSIÓN 2.0		FECHA DE DISEÑO	FECHA DE ACTUALIZACIÓN
		Enero-2001	Mayo-2001
Para: DATASOFT S.A.		Autor: María Fernanda Capa Bohórquez	
Nombre del Archivo: Frm_ManteCargo	Descripción: Pantalla que contiene las opciones para el mantenimiento de cargos. Invoca a la pantalla de creación y modificación. Realiza consulta de cargos que cumplan con el criterio de búsqueda establecido.		
DISEÑO DE FORMATO DE PANTALLAS			
			
Observaciones:			

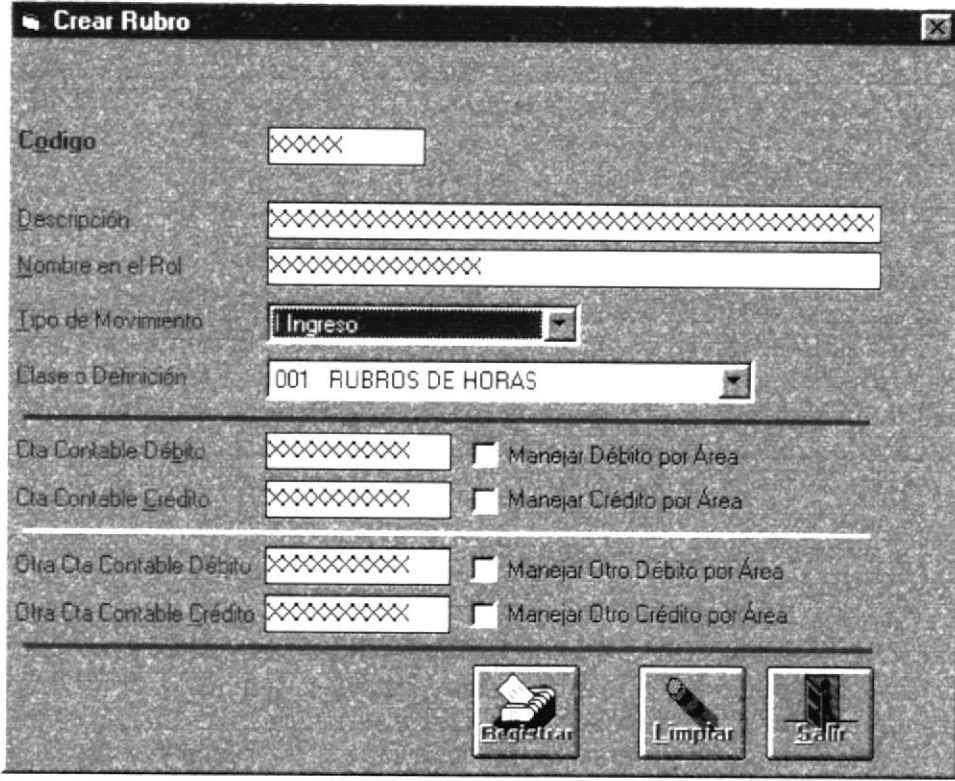
7.1.1.18 PANTALLA FRM_CARGO.

MÓDULO DE ROLES DE PAGO		Página 1 de 1	
VERSIÓN 2.0		FECHA DE DISEÑO Enero-2001	FECHA DE ACTUALIZACIÓN Mayo-2001
Para: DATASOFT S.A.		Autor: María Fernanda Capa Bohórquez	
Nombre del Archivo: Frm_Cargo	Descripción: Pantalla que permite registrar y modificar cargos. Es invocada desde la pantalla de mantenimiento de cargos.		
DISEÑO DE FORMATO DE PANTALLAS			
			
Observaciones:			

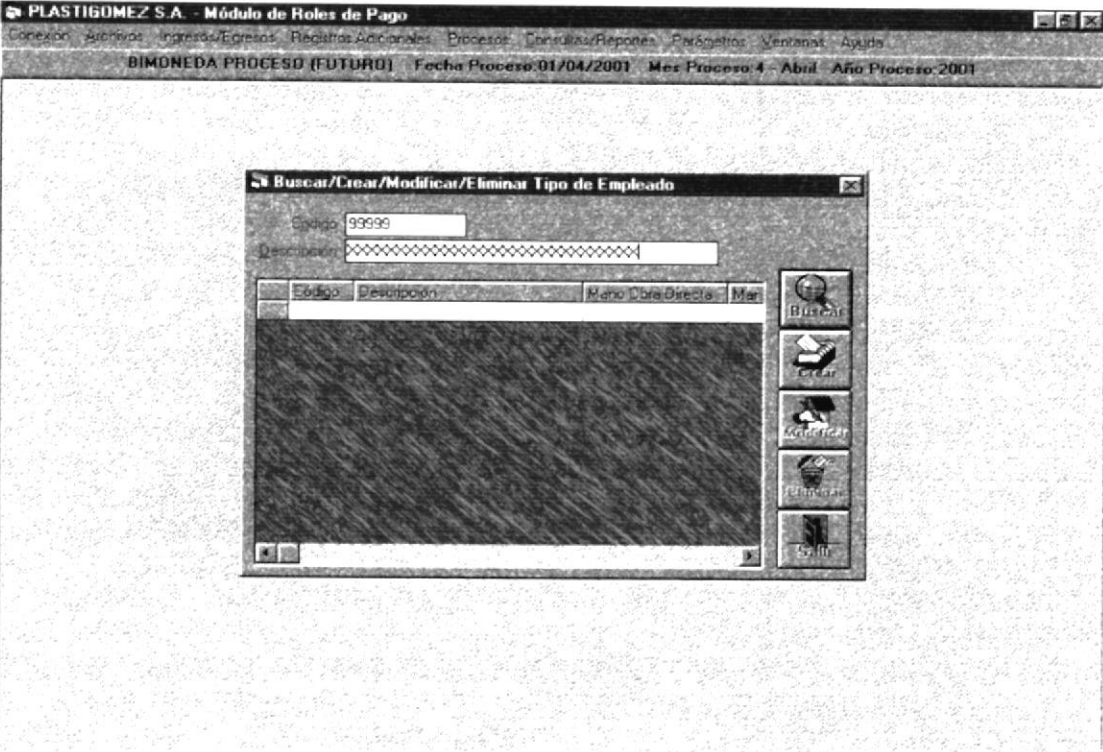
7.1.1.19 PANTALLA FRM_MANTERUBROS.

MÓDULO DE ROLES DE PAGO VERSIÓN 2.0		Página 1 de 1	
		FECHA DE DISEÑO Enero-2001	FECHA DE ACTUALIZACIÓN Mayo-2001
Para: DATASOFT S.A.		Autor: María Fernanda Capa Bohórquez	
Nombre del Archivo: Frm_ManteRubros	Descripción: Pantalla que contiene las opciones para el mantenimiento de rubros. Invoca a la pantalla de creación y modificación. Realiza consulta de rubros que cumplan con el criterio de búsqueda establecido.		
DISEÑO DE FORMATO DE PANTALLAS			
			
Observaciones:			

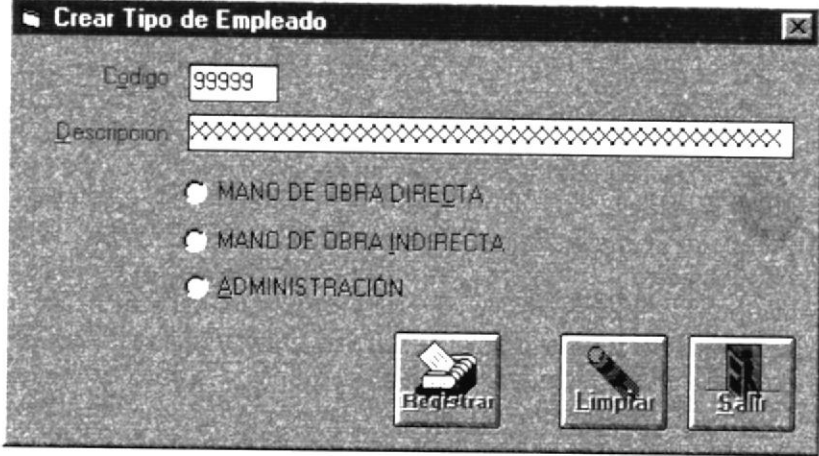
7.1.1.20 PANTALLA FRM_RUBROS.

MÓDULO DE ROLES DE PAGO		Página 1 de 1	
VERSIÓN 2.0		FECHA DE DISEÑO Enero-2001	FECHA DE ACTUALIZACIÓN Mayo-2001
Para: DATASOFT S.A.		Autor: María Fernanda Capa Bohórquez	
Nombre del Archivo: Frm_Rubros	Descripción: Pantalla que permite registrar y modificar rubros. Es invocada desde la pantalla de mantenimiento de rubros.		
DISEÑO DE FORMATO DE PANTALLAS			
			
Observaciones:			

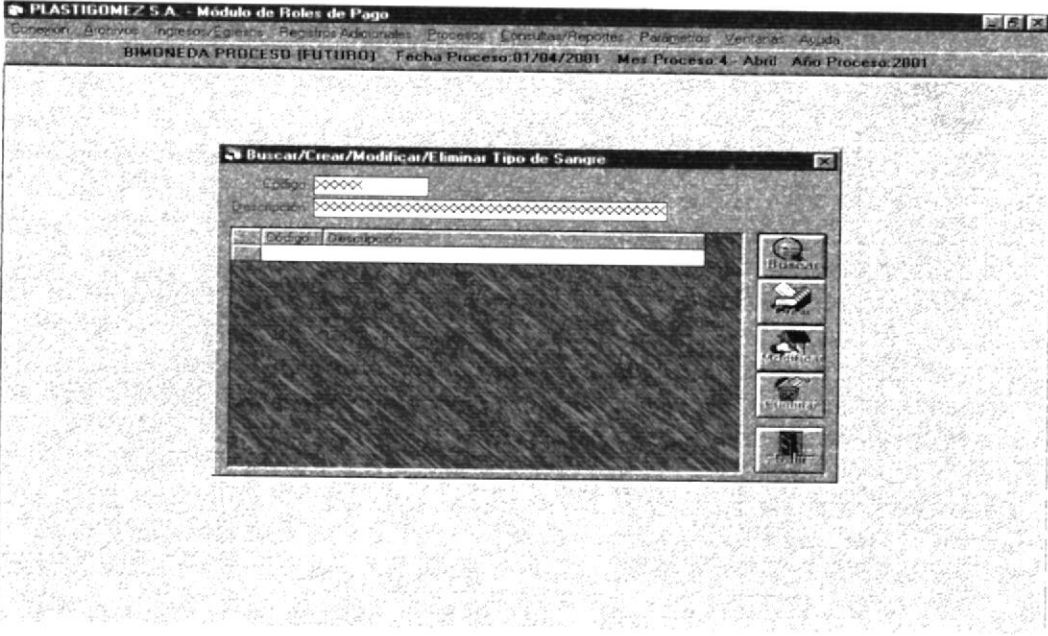
7.1.1.21 PANTALLA FRM_MANTETIPOEMPL.

MÓDULO DE ROLES DE PAGO		Página 1 de 1	
VERSIÓN 2.0		FECHA DE DISEÑO Enero-2001	FECHA DE ACTUALIZACIÓN Mayo-2001
Para: DATASOFT S.A.		Autor: María Fernanda Capa Bohórquez	
Nombre del Archivo: Frm_ManteTipoEmpl	Descripción: Pantalla que contiene las opciones para el mantenimiento de tipo de empleado. Invoca a la pantalla de creación y modificación. Realiza consulta de tipos que cumplan con el criterio de búsqueda establecido.		
DISEÑO DE FORMATO DE PANTALLAS			
			
Observaciones:			


7.1.1.22 PANTALLA FRM_TIPOEMPL.

MÓDULO DE ROLES DE PAGO VERSIÓN 2.0		Página 1 de 1	
		FECHA DE DISEÑO Enero-2001	FECHA DE ACTUALIZACIÓN Mayo-2001
Para: DATASOFT S.A.		Autor: María Fernanda Capa Bohórquez	
Nombre del Archivo: Frm_TipoEmpl	Descripción: Pantalla que permite registrar y modificar tipos de empleado. Es invocada desde la pantalla de mantenimiento de tipos de Empleado.		
DISEÑO DE FORMATO DE PANTALLAS			
			
Observaciones:			

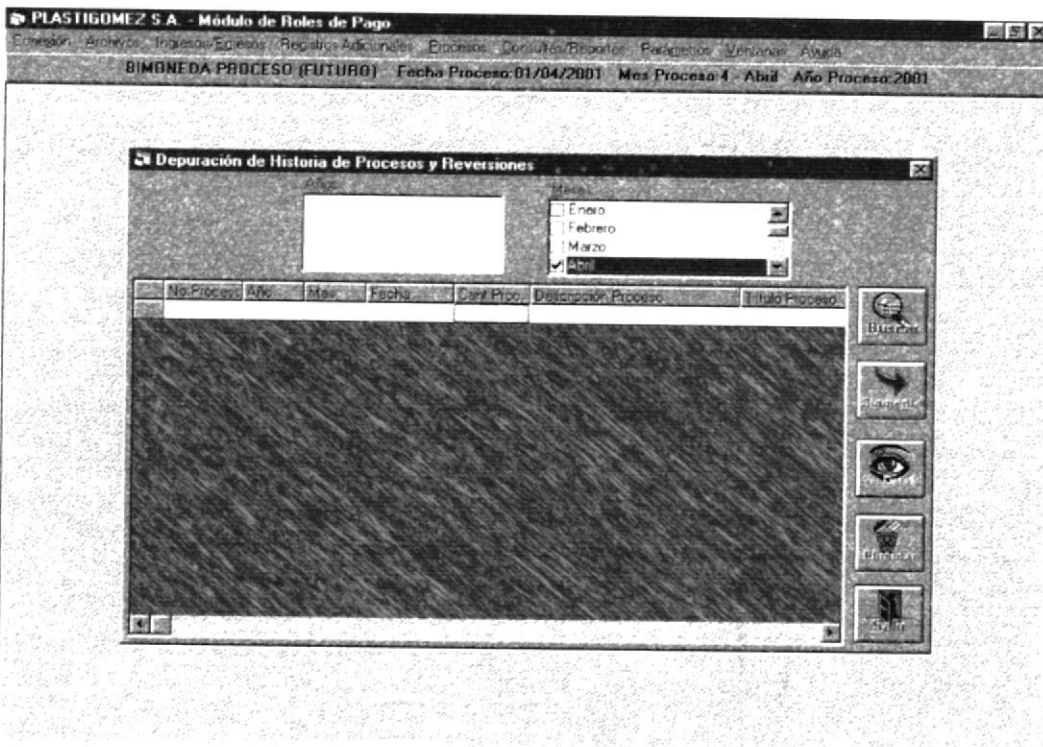
7.1.1.23 PANTALLA FRM_MANTETIPO.

MÓDULO DE ROLES DE PAGO VERSIÓN 2.0		Página 1 de 1	
		FECHA DE DISEÑO Enero-2001	FECHA DE ACTUALIZACIÓN Mayo-2001
Para: DATASOFT S.A.		Autor: María Fernanda Capa Bohórquez	
Nombre del Archivo: Frm_ManteTipo	Descripción: Pantalla que contiene las opciones para el mantenimiento de entidades generales tales como: tipo de sangre, estado civil, familia de rubro, motivos de salida, días de la semana, tipo de turno, motivos de ingreso y egreso, motivos de incremento, tipos de cursos, tipos de incremento. Invoca a la pantalla de creación y modificación. Realiza consulta de la entidad seleccionada que cumpla con el criterio de búsqueda establecido.		
DISEÑO DE FORMATO DE PANTALLAS			
			
Observaciones:			

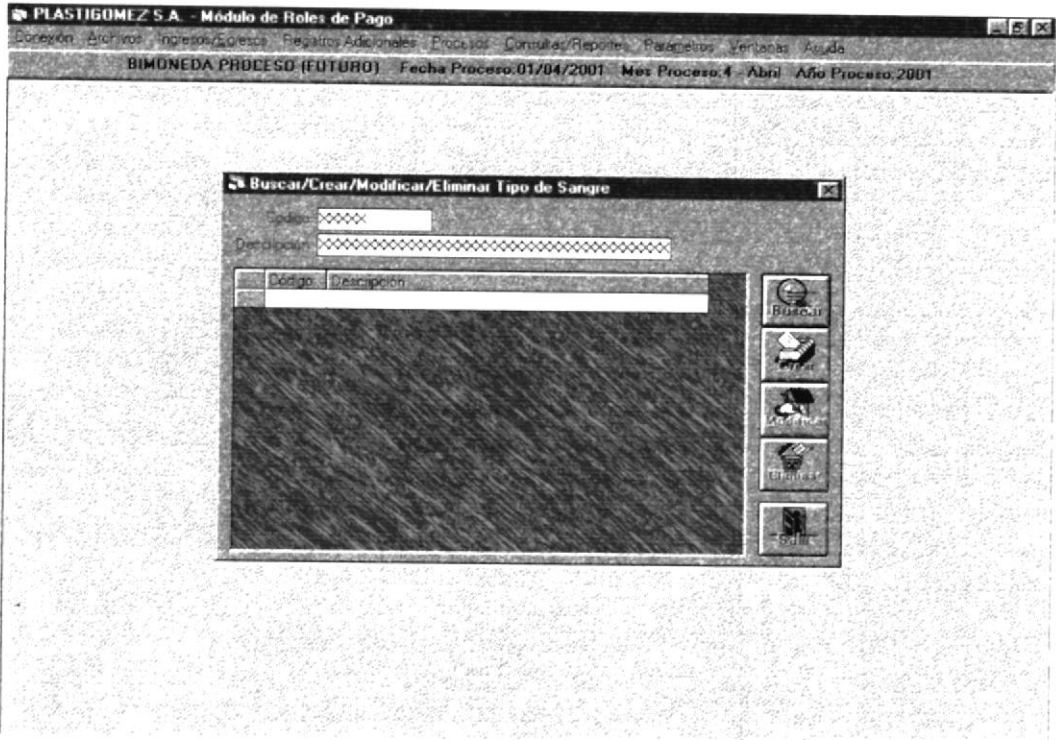
7.1.1.24 PANTALLA FRM_TIPO.

MÓDULO DE ROLES DE PAGO VERSIÓN 2.0		Página 1 de 1	
		FECHA DE DISEÑO Enero-2001	FECHA DE ACTUALIZACION Mayo-2001
Para: DATASOFT S.A.		Autor: María Fernanda Capa Bohórquez	
Nombre del Archivo: Frm_Tipo	Descripción: Pantalla que permite registrar y modificar la entidad seleccionada. Es invocada desde la pantalla de mantenimiento de entidades generales.		
DISEÑO DE FORMATO DE PANTALLAS			
			
Observaciones:			

7.1.1.25 PANTALLA FRM_CONSPROCESOS.

MÓDULO DE ROLES DE PAGO		Página 1 de 1	
VERSIÓN 2.0		FECHA DE DISEÑO Enero-2001	FECHA DE ACTUALIZACIÓN Mayo-2001
Para: DATASOFT S.A.		Autor: María Fernanda Capa Bohórquez	
Nombre del Archivo: Frm_ConProcesos	Descripción: Pantalla que permite consultar y depurar el rastro de los procesos (incluyendo reversiones) que se han generado en el Módulo de Rol de Pagos. La consulta es realizada en base al criterio de búsqueda establecido.		
DISEÑO DE FORMATO DE PANTALLAS			
			
Observaciones:			

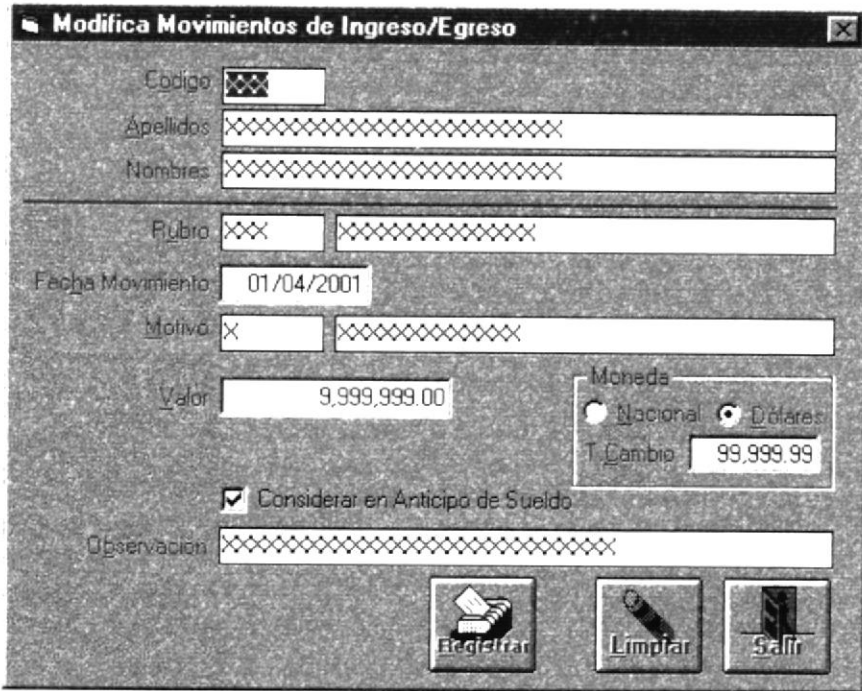
7.1.1.26 PANTALLA FRM_MANTEINGREGRE.

MÓDULO DE ROLES DE PAGO		Página 1 de 1	
VERSIÓN 2.0		FECHA DE DISEÑO Enero-2001	FECHA DE ACTUALIZACIÓN Mayo-2001
Para: DATASOFT S.A.		Autor: María Fernanda Capa Bohórquez	
Nombre del Archivo: Frm_ManteIngrEgre	Descripción: Pantalla que contiene las opciones para el mantenimiento de los movimientos de Ingreso y Egresi sobre empleados. Invoca a la pantalla de creación y modificación. Realiza consulta de movimientos que cumplan con el criterio de búsqueda establecido.		
DISEÑO DE FORMATO DE PANTALLAS			
			
Observaciones:			

7.1.1.27 PANTALLA FRM_INGREGRE.

MÓDULO DE ROLES DE PAGO		Página 1 de 1	
VERSIÓN 2.0		FECHA DE DISEÑO Enero-2001	FECHA DE ACTUALIZACIÓN Mayo-2001
Para: DATASOFT S.A.		Autor: María Fernanda Capa Bohórquez	
Nombre del Archivo: Frm_IngrEgre	Descripción: Pantalla que permite registrar los movimientos de Ingreso y Egreso que se deben aplicar sobre empleados, es invocada desde la pantalla de mantenimiento de ingresos y egresos de movimientos.		
DISEÑO DE FORMATO DE PANTALLAS			
Observaciones:			

7.1.1.28 PANTALLA FRM_MODIFICAINGREGRE.

MÓDULO DE ROLES DE PAGO		Página 1 de 1	
VERSIÓN 2.0		FECHA DE DISEÑO Enero-2001	FECHA DE ACTUALIZACIÓN Mayo-2001
Para: DATASOFT S.A.		Autor: María Fernanda Capa Bohórquez	
Nombre del Archivo: Frm_ModificaIngrEgre	Descripción: Pantalla que permite modificar los movimientos de Ingreso y Egreso que se deben aplicar sobre empleados, es invocada desde la pantalla de mantenimiento de ingresos y egresos de movimientos.		
DISEÑO DE FORMATO DE PANTALLAS			
			
Observaciones:			

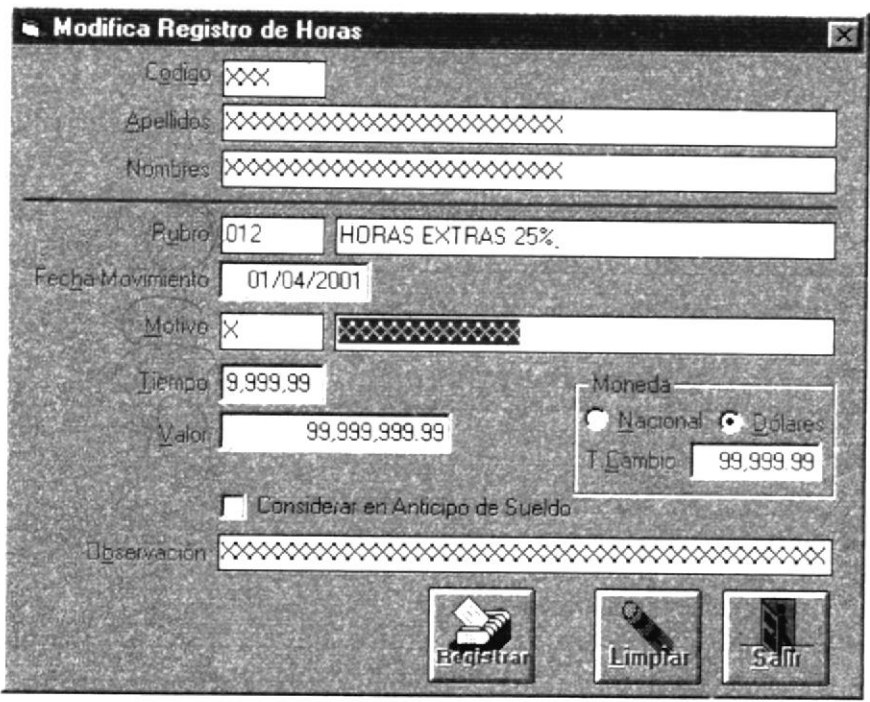
7.1.1.29 PANTALLA FRM_MANTETARJETA.

MÓDULO DE ROLES DE PAGO		Página 1 de 1	
VERSIÓN 2.0		FECHA DE DISEÑO Enero-2001	FECHA DE ACTUALIZACIÓN Mayo-2001
Para: DATASOFT S.A.		Autor: María Fernanda Capa Bohórquez	
Nombre del Archivo: Frm_ManteTarjeta	Descripción: Pantalla que contiene las opciones para el registro del recargo de horas extras 25%, 50%, 100%, realizados por empleados. Invoca a la pantalla de creación y modificación. Realiza consulta de movimientos que cumplan con el criterio de búsqueda establecido.		
DISEÑO DE FORMATO DE PANTALLAS			
Observaciones:			

7.1.1.30 PANTALLA DE FRM_CALCULOHORAS.

MÓDULO DE ROLES DE PAGO		Página 1 de 1	
VERSIÓN 2.0		FECHA DE DISEÑO Enero-2001	FECHA DE ACTUALIZACIÓN Mayo-2001
Para: DATASOFT S.A.		Autor: María Fernanda Capa Bohórquez	
Nombre del Archivo: Frm_CalculoHoras	Descripción: Pantalla que permite modificar los movimientos de Recargo de Horas 25%, 50%, 100% que se deben aplicar sobre empleados, es invocada desde la pantalla de mantenimiento de horas extras.		
DISEÑO DE FORMATO DE PANTALLAS			
Observaciones:			

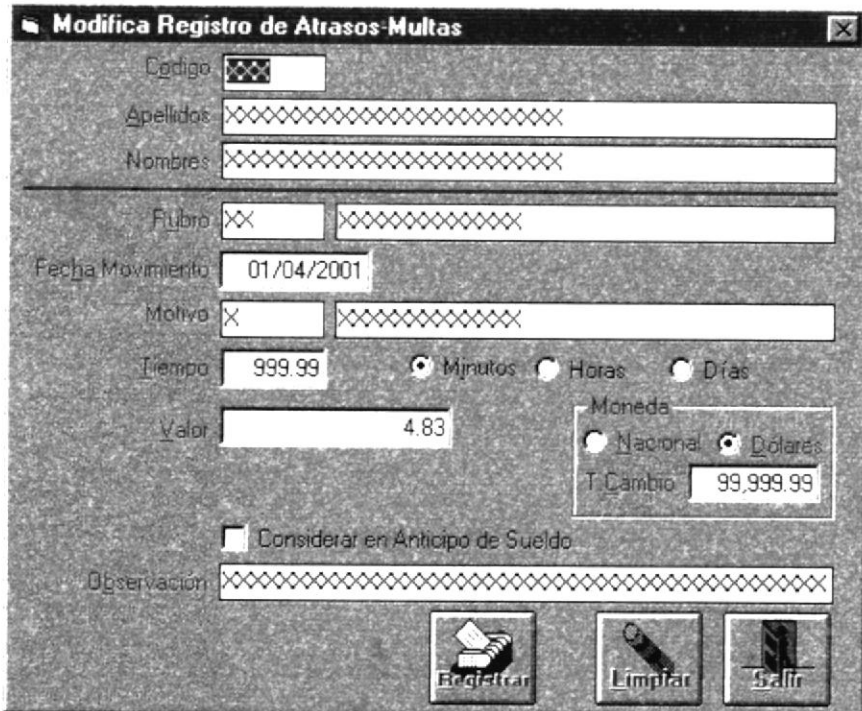
7.1.1.31 PANTALLA FRM_MODIFICAHORAS.

MÓDULO DE ROLES DE PAGO		Página 1 de 1	
VERSIÓN 2.0		FECHA DE DISEÑO Enero-2001	FECHA DE ACTUALIZACIÓN Mayo-2001
Para: DATASOFT S.A.		Autor: María Fernanda Capa Bohórquez	
Nombre del Archivo: Frm_ModificaHoras	Descripción: Pantalla que permite modificar los movimientos de Ingreso y Egreso que se deben aplicar sobre empleados, es invocada desde la pantalla de mantenimiento de ingresos y egresos de movimientos.		
DISEÑO DE FORMATO DE PANTALLAS			
			
Observaciones:			

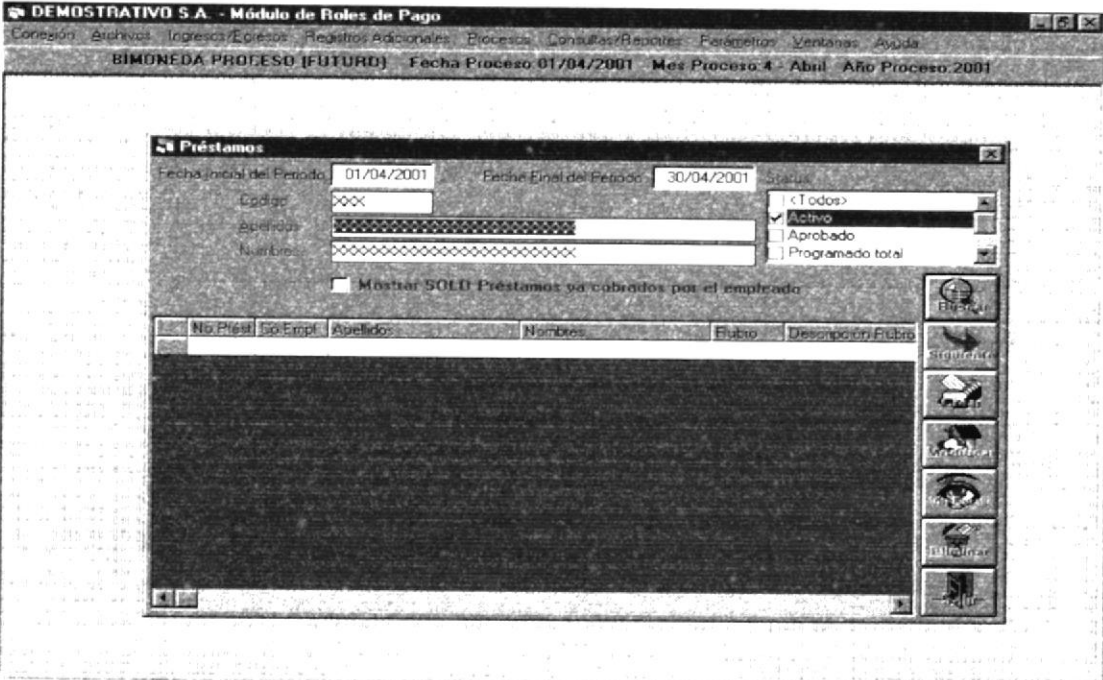
7.1.1.32 PANTALLA FRM_MANTEATRASOS.

MÓDULO DE ROLES DE PAGO		Página 1 de 1	
VERSIÓN 2.0		FECHA DE DISEÑO Enero-2001	FECHA DE ACTUALIZACIÓN Mayo-2001
Para: DATASOFT S.A.		Autor: María Fernanda Capa Bohórquez	
Nombre del Archivo: Frm_ManteAtrasos	Descripción: Pantalla que contiene las opciones para el registro de multas, atrasos, etc, realizados por empleados. Invoca a la pantalla de creación y modificación. Realiza consulta de movimientos que cumplan con el criterio de búsqueda establecido.		
DISEÑO DE FORMATO DE PANTALLAS			
Observaciones:			

7.1.1.34 PANTALLA FRM_MODIFICAATRASO.

MÓDULO DE ROLES DE PAGO		Página 1 de 1	
VERSIÓN 2.0		FECHA DE DISEÑO Enero-2001	FECHA DE ACTUALIZACIÓN Mayo-2001
Para: DATASOFT S.A.		Autor: María Fernanda Capa Bohórquez	
Nombre del Archivo: Frm_ModificaAtraso	Descripción: Pantalla que permite modificar los movimientos de Recargo de Atrasos, Multas, etc. que se deben aplicar sobre empleados, es invocada desde la pantalla de mantenimiento de Atrasos y Multas.		
DISEÑO DE FORMATO DE PANTALLAS			
			
Observaciones:			

7.1.1.35 PANTALLA FRM_MANTEPRESTAMOS.

MÓDULO DE ROLES DE PAGO		Página 1 de 1	
VERSIÓN 2.0		FECHA DE DISEÑO Enero-2001	FECHA DE ACTUALIZACIÓN Mayo-2001
Para: DATASOFT S.A.		Autor: María Fernanda Capa Bohórquez	
Nombre del Archivo: Frm_MantePrestamos	Descripción: Pantalla que contiene las opciones para el registro de préstamos realizados por empleados. Invoca a la pantalla de creación y modificación. Realiza consulta de movimientos que cumplan con el criterio de búsqueda establecido.		
DISEÑO DE FORMATO DE PANTALLAS			
			
Observaciones:			

7.1.1.36 PANTALLA FRM_PRESTAMOS.

MÓDULO DE ROLES DE PAGO		Página 1 de 1	
VERSIÓN 2.0		FECHA DE DISEÑO Enero-2001	FECHA DE ACTUALIZACIÓN Mayo-2001
Para: DATASOFT S.A.		Autor: María Fernanda Capa Bohórquez	
Nombre del Archivo: Frm_Prestamos	Descripción: Pantalla que permite registrar los préstamos realizados por empleados, es invocada desde la pantalla de mantenimiento de préstamos.		
DISEÑO DE FORMATO DE PANTALLAS			
Observaciones:			

7.1.1.37 PANTALLA FRM_MODIFICAPRESTAMO.

MÓDULO DE ROLES DE PAGO		Página 1 de 1	
VERSIÓN 2.0		FECHA DE DISEÑO Enero-2001	FECHA DE ACTUALIZACIÓN Mayo-2001
Para: DATASOFT S.A.		Autor: María Fernanda Capa Bohórquez	
Nombre del Archivo: Frm_ModificaPrestamo	Descripción: Pantalla que permite modificar los préstamos realizados por empleados, es invocada desde la pantalla de mantenimiento de Préstamos.		
DISEÑO DE FORMATO DE PANTALLAS			
Observaciones:			

7.1.1.38 PANTALLA FRM_DIARIOINGREGRE.

MÓDULO DE ROLES DE PAGO		Página 1 de 1	
VERSIÓN 2.0		FECHA DE DISEÑO Enero-2001	FECHA DE ACTUALIZACIÓN Mayo-2001
Para: DATASOFT S.A.		Autor: María Fernanda Capa Bohórquez	
Nombre del Archivo: Frm_DiarioIngrEgre	Descripción: Consulta todos los movimientos realizados en el presente año de proceso y mes de proceso.		
DISEÑO DE FORMATO DE PANTALLAS			
Observaciones:			

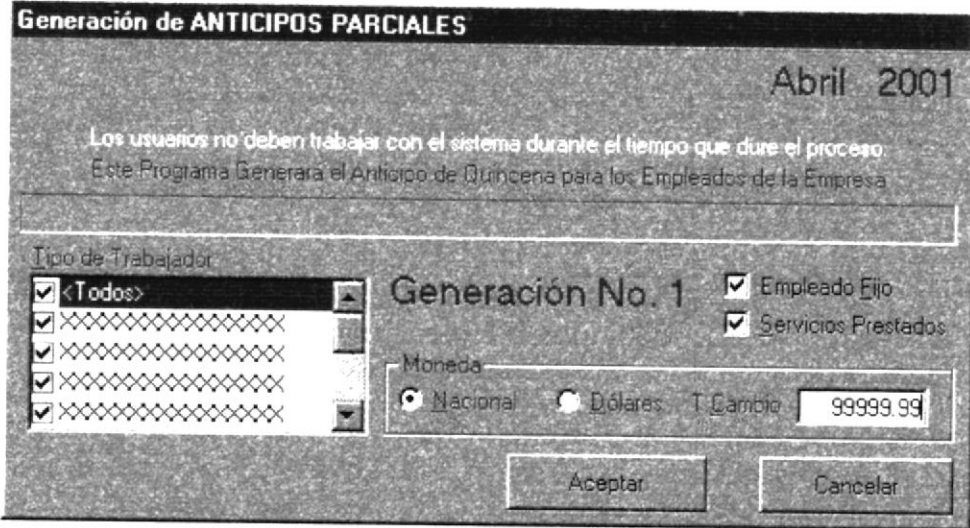
7.1.1.39 PANTALLA FRM_REGDIASCOMEDOR.

MÓDULO DE ROLES DE PAGO		Página 1 de 1	
VERSIÓN 2.0		FECHA DE DISEÑO Enero-2001	FECHA DE ACTUALIZACIÓN Mayo-2001
Para: DATASOFT S.A.		Autor: María Fernanda Capa Bohórquez	
Nombre del Archivo: Frm_RegDiasComedor	Descripción: Registra los días de comedor que debe considerar el sistema en las generaciones de anticipo de sueldos y roles de pago.		
DISEÑO DE FORMATO DE PANTALLAS			
Observaciones:			

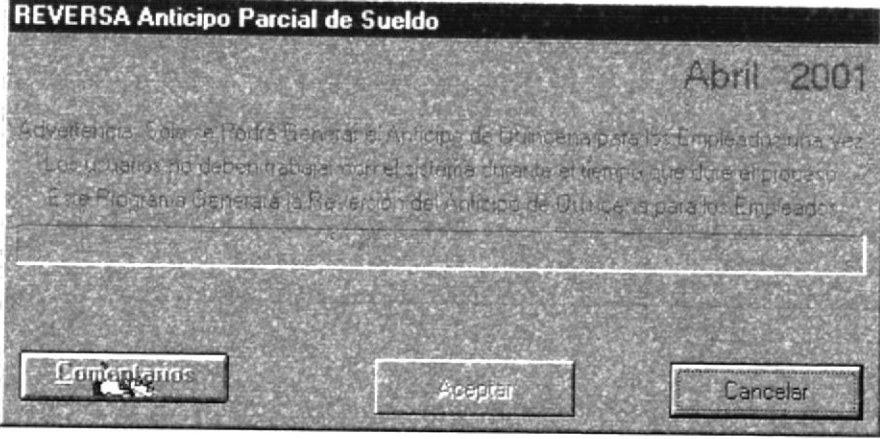
7.1.1.40 PANTALLA FRM_INCREMENTASUELDO.

MÓDULO DE ROLES DE PAGO		Página 1 de 1	
VERSIÓN 2.0		FECHA DE DISEÑO Enero-2001	FECHA DE ACTUALIZACIÓN Mayo-2001
Para: DATASOFT S.A.		Autor: María Fernanda Capa Bohórquez	
Nombre del Archivo: Frm_IncrementoSueldo	Descripción: Realiza el proceso y registro para históricos del incremento o decremento de los parámetros seleccionados, según sea el criterio de actualización seleccionado.		
DISEÑO DE FORMATO DE PANTALLAS			
Observaciones:			

7.1.1.41 PANTALLA FRM_ANTICIPOPARCIAL.

MÓDULO DE ROLES DE PAGO VERSIÓN 2.0		Página 1 de 1	
		FECHA DE DISEÑO Enero-2001	FECHA DE ACTUALIZACIÓN Mayo-2001
Para: DATASOFT S.A.		Autor: María Fernanda Capa Bohórquez	
Nombre del Archivo: Frm_AnticipoParcial	Descripción: Pantalla de Generación de Anticipo Parcial o Quincenal.		
DISEÑO DE FORMATO DE PANTALLAS			
			
Observaciones:			

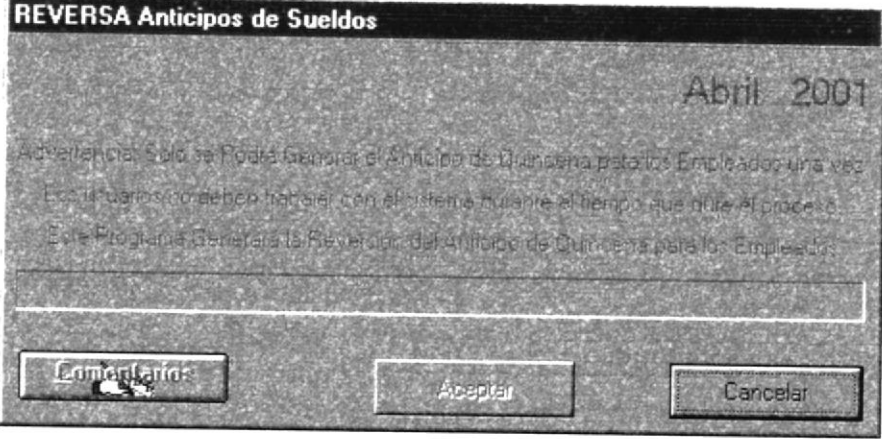
7.1.1.42 FRM_REVERSAANTICIPOPARCIAL.

MÓDULO DE ROLES DE PAGO VERSIÓN 2.0		Página 1 de 1	
		FECHA DE DISEÑO Enero-2001	FECHA DE ACTUALIZACIÓN Mayo-2001
Para: DATASOFT S.A.		Autor: María Fernanda Capa Bohórquez	
Nombre del Archivo: Frm_ReversaAnticipoParcial	Descripción: Pantalla de Reversión de la última generación de Anticipo Parcial o Quincenal.		
DISEÑO DE FORMATO DE PANTALLAS			
			
Observaciones:			

7.1.1.43 PANTALLA FRM_ANTICIPO.

MÓDULO DE ROLES DE PAGO		Página 1 de 1	
VERSIÓN 2.0		FECHA DE DISEÑO Enero-2001	FECHA DE ACTUALIZACIÓN Mayo-2001
Para: DATASOFT S.A.		Autor: María Fernanda Capa Bohórquez	
Nombre del Archivo: Frm_Anticipo	Descripción: Pantalla de Generación de Anticipo Quincenal.		
DISEÑO DE FORMATO DE PANTALLAS			
Observaciones:			


7.1.1.44 PANTALLA FRM_REVERSAANTICIPO.

MÓDULO DE ROLES DE PAGO VERSIÓN 2.0		Página 1 de 1	
		FECHA DE DISEÑO Enero-2001	FECHA DE ACTUALIZACIÓN Mayo-2001
Para: DATASOFT S.A.		Autor: María Fernanda Capa Bohórquez	
Nombre del Archivo: Frm_ReversaAnticipo	Descripción: Pantalla de Reversión de la última generación de Anticipo Quincenal.		
DISEÑO DE FORMATO DE PANTALLAS			
			
Observaciones:			

7.1.1.45 PANTALLA FRM_LIQUIDA.

MÓDULO DE ROLES DE PAGO		Página 1 de 1	
VERSIÓN 2.0		FECHA DE DISEÑO Enero-2001	FECHA DE ACTUALIZACIÓN Mayo-2001
Para: DATASOFT S.A.		Autor: María Fernanda Capa Bohórquez	
Nombre del Archivo: Frm_Liquida	Descripción: Pantalla de Generación de Liquidación Laboral.		
DISEÑO DE FORMATO DE PANTALLAS			
Observaciones:			


7.1.1.46 PANTALLA FRM_REVERSALIQUIDA.

MÓDULO DE ROLES DE PAGO		Página 1 de 1	
VERSIÓN 2.0		FECHA DE DISEÑO Enero-2001	FECHA DE ACTUALIZACIÓN Mayo-2001
Para: DATASOFT S.A.		Autor: María Fernanda Capa Bohórquez	
Nombre del Archivo: Frm_ReversaLiquidida	Descripción: Pantalla de Reversión de la Liquidación Laboral.		
DISEÑO DE FORMATO DE PANTALLAS			
			
Observaciones:			

7.1.1.47 PANTALLA FRM_ROLPAGOS.

MÓDULO DE ROLES DE PAGO VERSIÓN 2.0		Página 1 de 1	
		FECHA DE DISEÑO Enero-2001	FECHA DE ACTUALIZACIÓN Mayo-2001
Para: DATASOFT S.A.		Autor: María Fernanda Capa Bohórquez	
Nombre del Archivo: Frm_RolPagos	Descripción: Pantalla de Generación de Roles de Pagos.		
DISEÑO DE FORMATO DE PANTALLAS			
Observaciones:			

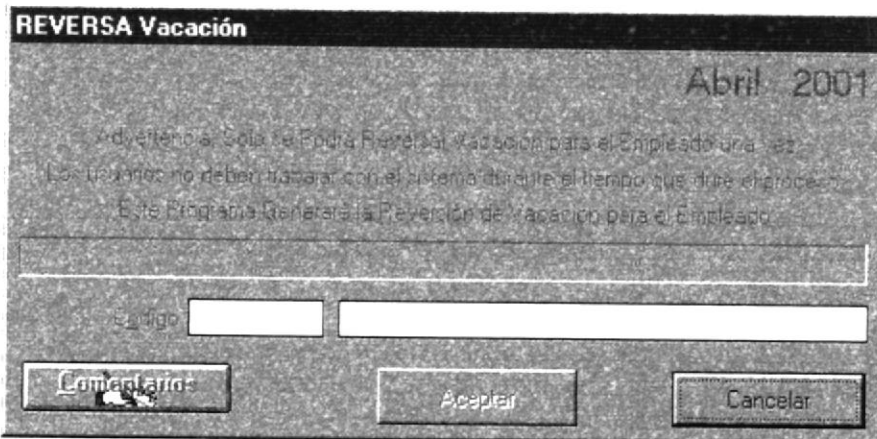
7.1.1.48 PANTALLA FRM_REVERSAROL_PAGO.

MÓDULO DE ROLES DE PAGO VERSIÓN 2.0		Página 1 de 1	
		FECHA DE DISEÑO Enero-2001	FECHA DE ACTUALIZACIÓN Mayo-2001
Para: DATASOFT S.A.		Autor: María Fernanda Capa Bohórquez	
Nombre del Archivo: Frm_ReversaRolPagos	Descripción: Pantalla de Reversión de Rol de Pagos.		
DISEÑO DE FORMATO DE PANTALLAS			
			
Observaciones:			

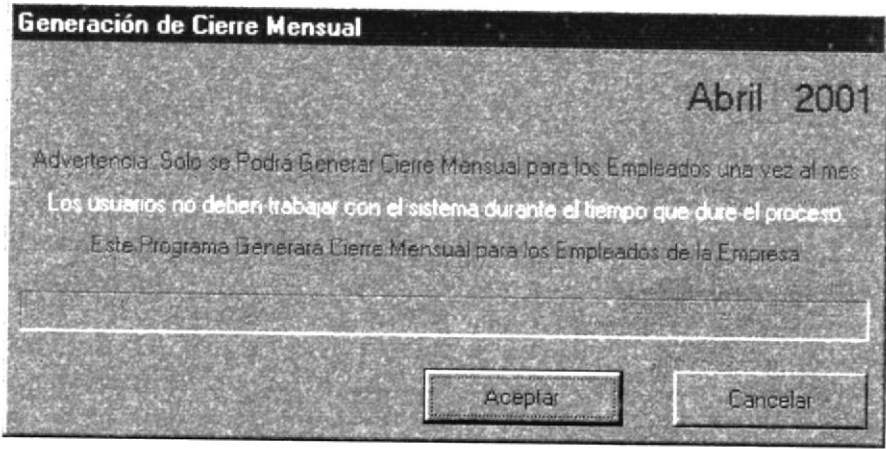
7.1.1.49 PANTALLA FRM_VACACION.

MÓDULO DE ROLES DE PAGO		Página 1 de 1	
VERSIÓN 2.0		FECHA DE DISEÑO Enero-2001	FECHA DE ACTUALIZACIÓN Mayo-2001
Para: DATASOFT S.A.		Autor: María Fernanda Capa Bohórquez	
Nombre del Archivo: Frm_Vacacion	Descripción: Pantalla de Generación de vacaciones.		
DISEÑO DE FORMATO DE PANTALLAS			
Observaciones:			

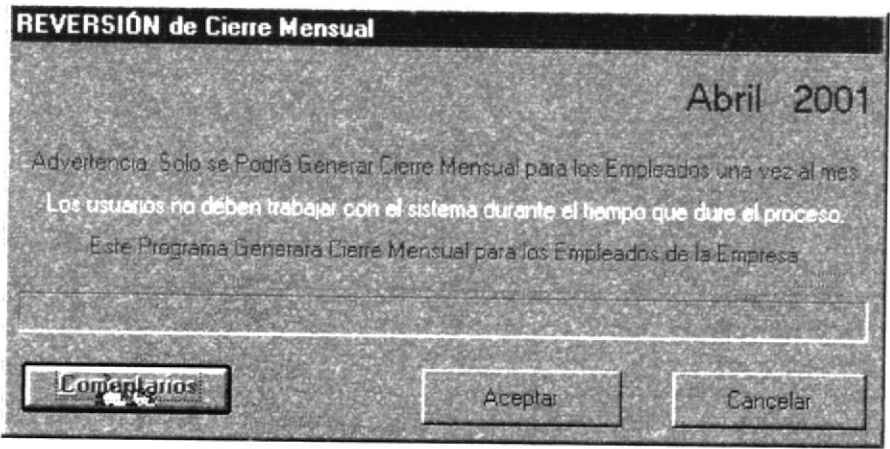
7.1.1.50 PANTALLA FRM_REVERSAVACACION.

MÓDULO DE ROLES DE PAGO VERSIÓN 2.0		Página 1 de 1	
		FECHA DE DISEÑO Enero-2001	FECHA DE ACTUALIZACIÓN Mayo-2001
Para: DATASOFT S.A.		Autor: María Fernanda Capa Bohórquez	
Nombre del Archivo: Frm_ReversaVacacion	Descripción: Pantalla de Reversión de Vacaciones.		
DISEÑO DE FORMATO DE PANTALLAS			
			
Observaciones:			

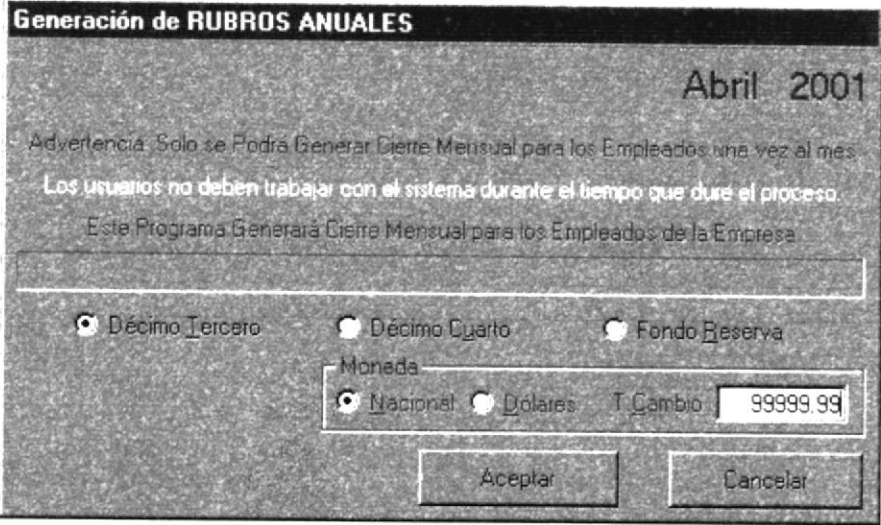
7.1.1.51 PANTALLA FRM_CIERRE.

MÓDULO DE ROLES DE PAGO		Página 1 de 1	
VERSIÓN 2.0		FECHA DE DISEÑO Enero-2001	FECHA DE ACTUALIZACIÓN Mayo-2001
Para: DATASOFT S.A.		Autor: María Fernanda Capa Bohórquez	
Nombre del Archivo: Frm_Cierre	Descripción: Pantalla de Cierre Mensual.		
DISEÑO DE FORMATO DE PANTALLAS			
			
Observaciones:			


7.1.1.52 PANTALLA FRM_REVERSACIERRE.

MÓDULO DE ROLES DE PAGO VERSIÓN 2.0		Página 1 de 1	
		FECHA DE DISEÑO Enero-2001	FECHA DE ACTUALIZACIÓN Mayo-2001
Para: DATASOFT S.A.		Autor: María Fernanda Capa Bohórquez	
Nombre del Archivo: Frm_ReversaCierre	Descripción: Pantalla de Reversión de Cierre Mensual.		
DISEÑO DE FORMATO DE PANTALLAS			
			
Observaciones:			

7.1.1.53 PANTALLA FRM_RUBROSANUALES.

MÓDULO DE ROLES DE PAGO VERSIÓN 2.0		Página 1 de 1	
		FECHA DE DISEÑO Enero-2001	FECHA DE ACTUALIZACIÓN Mayo-2001
Para: DATASOFT S.A.		Autor: María Fernanda Capa Bohórquez	
Nombre del Archivo: Frm_RubrosAnuales	Descripción: Pantalla de Rubros Anuales.		
DISEÑO DE FORMATO DE PANTALLAS			
			
Observaciones:			

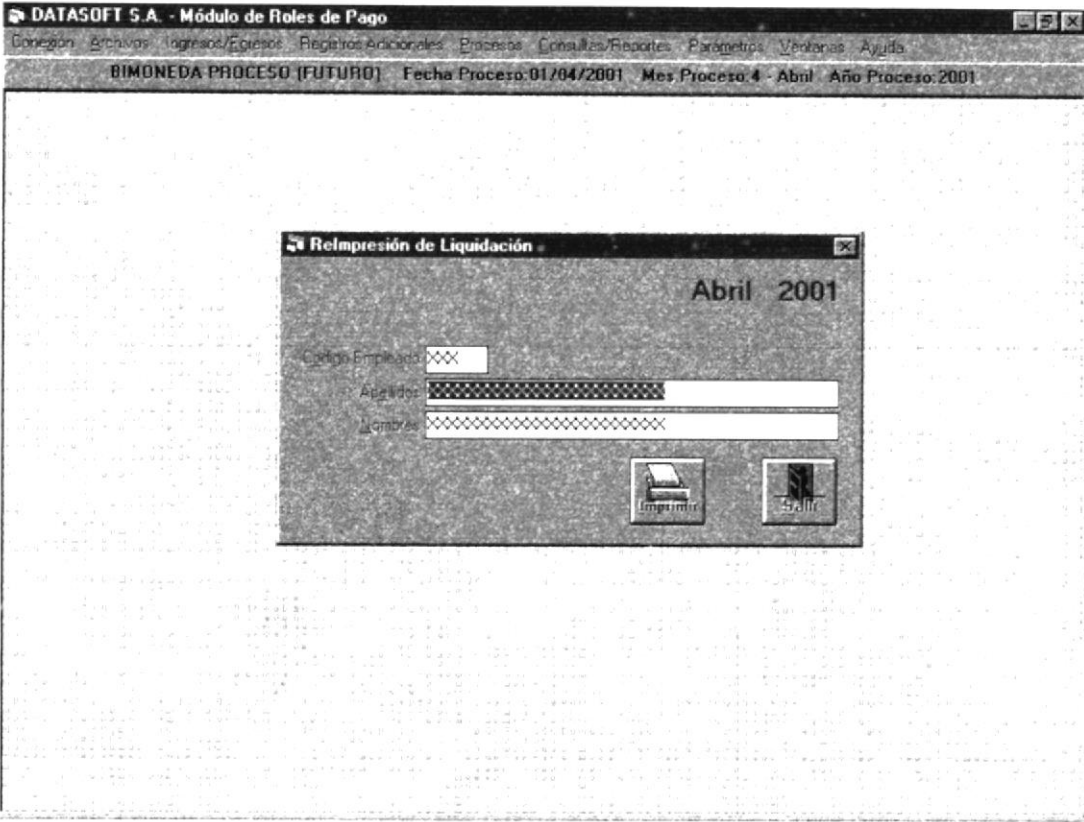
7.1.1.54 PANTALLA FRM_REVERSARUBROS.

MÓDULO DE ROLES DE PAGO		Página 1 de 1	
VERSIÓN 2.0		FECHA DE DISEÑO Enero-2001	FECHA DE ACTUALIZACIÓN Mayo-2001
Para: DATASOFT S.A.		Autor: María Fernanda Capa Bohórquez	
Nombre del Archivo: Frm_ReversaRubros	Descripción: Pantalla de Reversión de Rubros Anuales.		
DISEÑO DE FORMATO DE PANTALLAS			
			
Observaciones:			

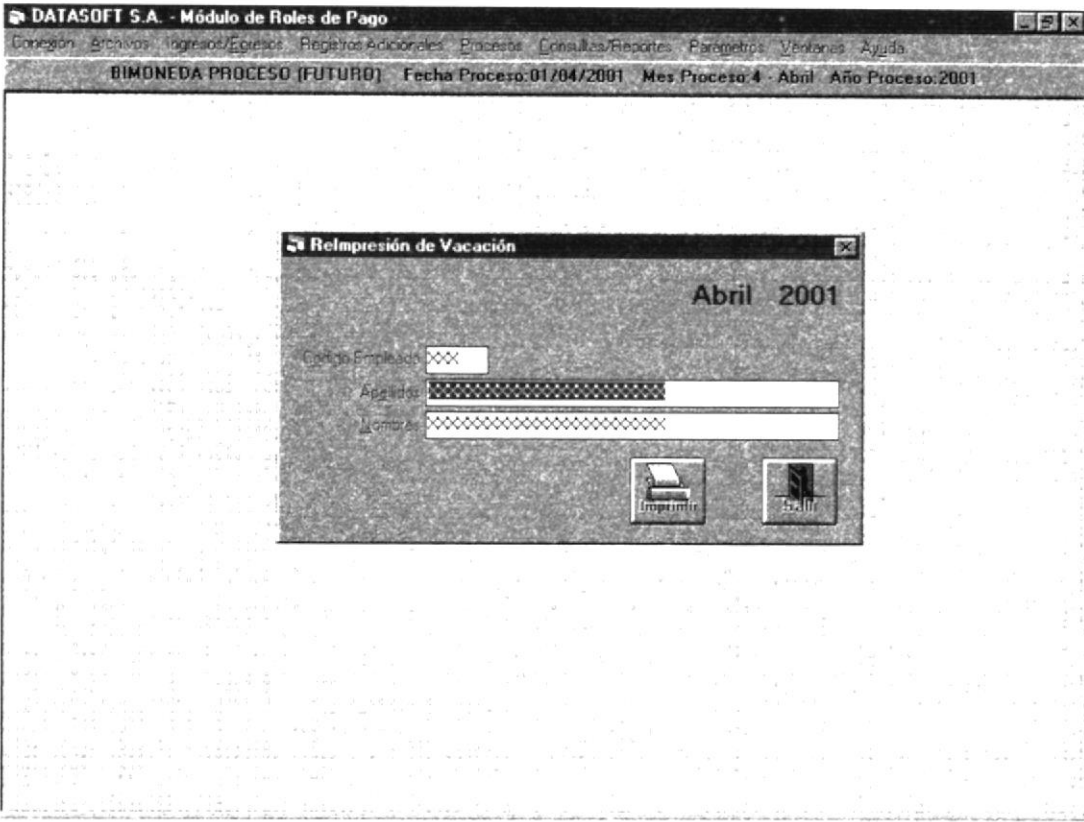
7.1.1.55 PANTALLA FRM_REIMPRIME.

MÓDULO DE ROLES DE PAGO		Página 1 de 1	
VERSIÓN 2.0		FECHA DE DISEÑO Enero-2001	FECHA DE ACTUALIZACIÓN Mayo-2001
Para: DATASOFT S.A.		Autor: María Fernanda Capa Bohórquez	
Nombre del Archivo: Frm_ReImprime	Descripción: Pantalla de Reimpresión de los listados obtenidos en la Generación de Anticipo Parcial, Quincenal y Rol de Pagos.		
DISEÑO DE FORMATO DE PANTALLAS			
Observaciones:			

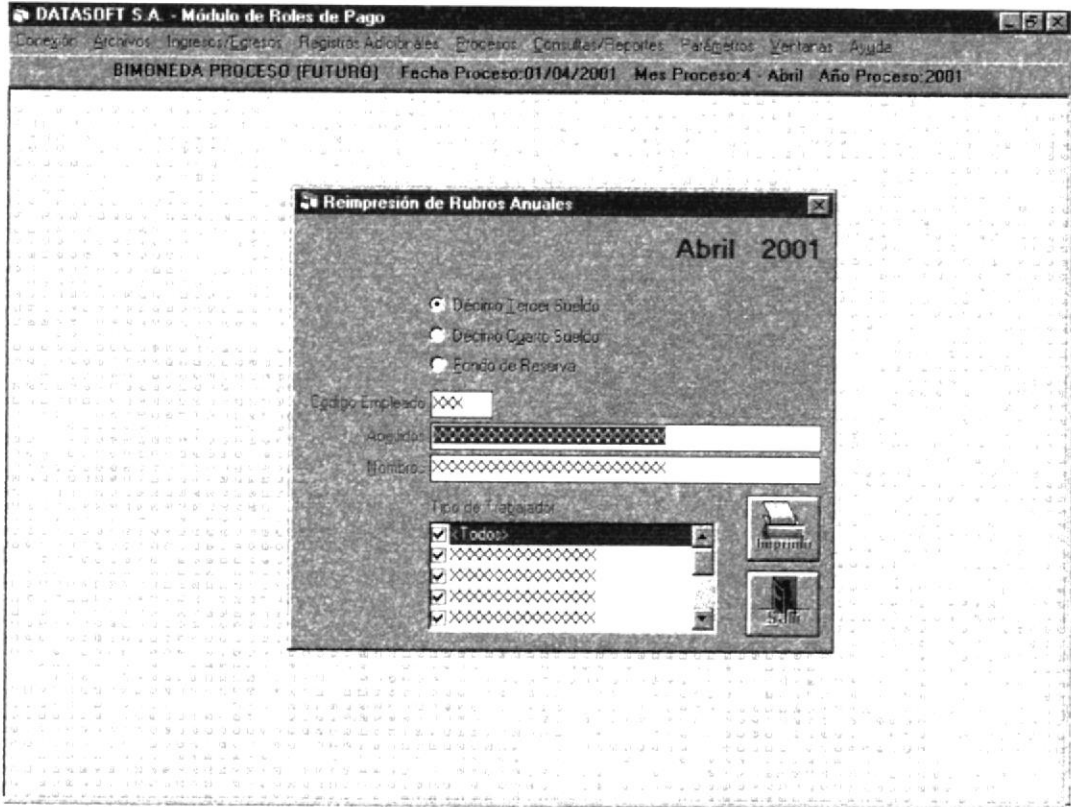
7.1.1.56 PANTALLA FRM_REIMPRIMELIQUIDA.

MÓDULO DE ROLES DE PAGO VERSIÓN 2.0		Página 1 de 1	
		FECHA DE DISEÑO Enero-2001	FECHA DE ACTUALIZACIÓN Mayo-2001
Para: DATASOFT S.A.		Autor: María Fernanda Capa Bohórquez	
Nombre del Archivo: Frm_ReImprimeLiquida	Descripción: Pantalla de Reimpresión del Listado obtenido en la generación de liquidación laboral.		
DISEÑO DE FORMATO DE PANTALLAS			
			
Observaciones:			

7.1.1.57 PANTALLA FRM_REIMPRIMEVACACION.

MÓDULO DE ROLES DE PAGO VERSIÓN 2.0		Página 1 de 1	
		FECHA DE DISEÑO Enero-2001	FECHA DE ACTUALIZACIÓN Mayo-2001
Para: DATASOFT S.A.		Autor: María Fernanda Capa Bohórquez	
Nombre del Archivo: Frm_ReImprimeVacacion	Descripción: Pantalla de Reimpresión del Listado obtenido en la generación de Vacaciones.		
DISEÑO DE FORMATO DE PANTALLAS			
			
Observaciones:			

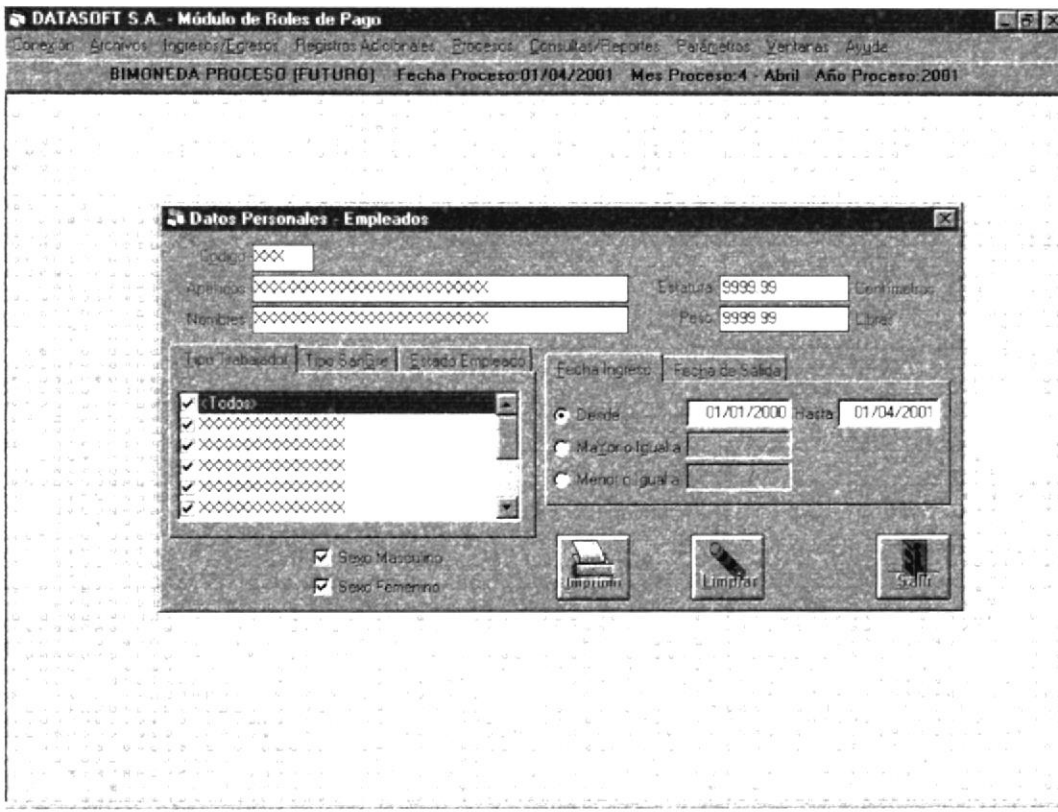
7.1.1.58 PANTALLA FRM_REIMPRIMERUBRO.

MÓDULO DE ROLES DE PAGO VERSIÓN 2.0		Página 1 de 1	
		FECHA DE DISEÑO Enero-2001	FECHA DE ACTUALIZACIÓN Mayo-2001
Para: DATASOFT S.A.		Autor: María Fernanda Capa Bohórquez	
Nombre del Archivo: Frm_ReImprimeRubro	Descripción: Pantalla de Reimpresión del Listado obtenido en la generación de Rubros Anuales.		
DISEÑO DE FORMATO DE PANTALLAS			
			
Observaciones:			

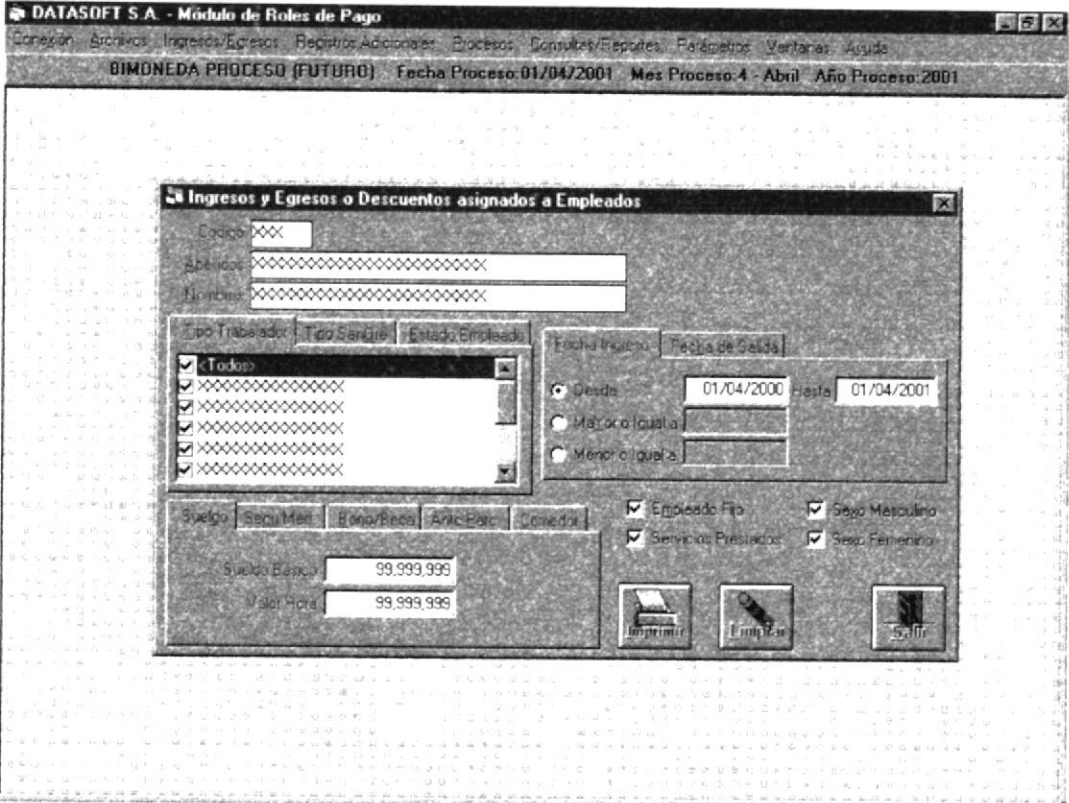
7.1.1.59 PANTALLA FRM_EMPLDATOSPERSONALES.

MÓDULO DE ROLES DE PAGO		Página 1 de 1	
VERSIÓN 2.0		FECHA DE DISEÑO Enero-2001	FECHA DE ACTUALIZACIÓN Mayo-2001
Para: DATASOFT S.A.		Autor: María Fernanda Capa Bohórquez	
Nombre del Archivo: Frm_EmplDatosPersonales	Descripción: Pantalla de Listado de Datos Personales de Empleados.		
DISEÑO DE FORMATO DE PANTALLAS			
Observaciones:			

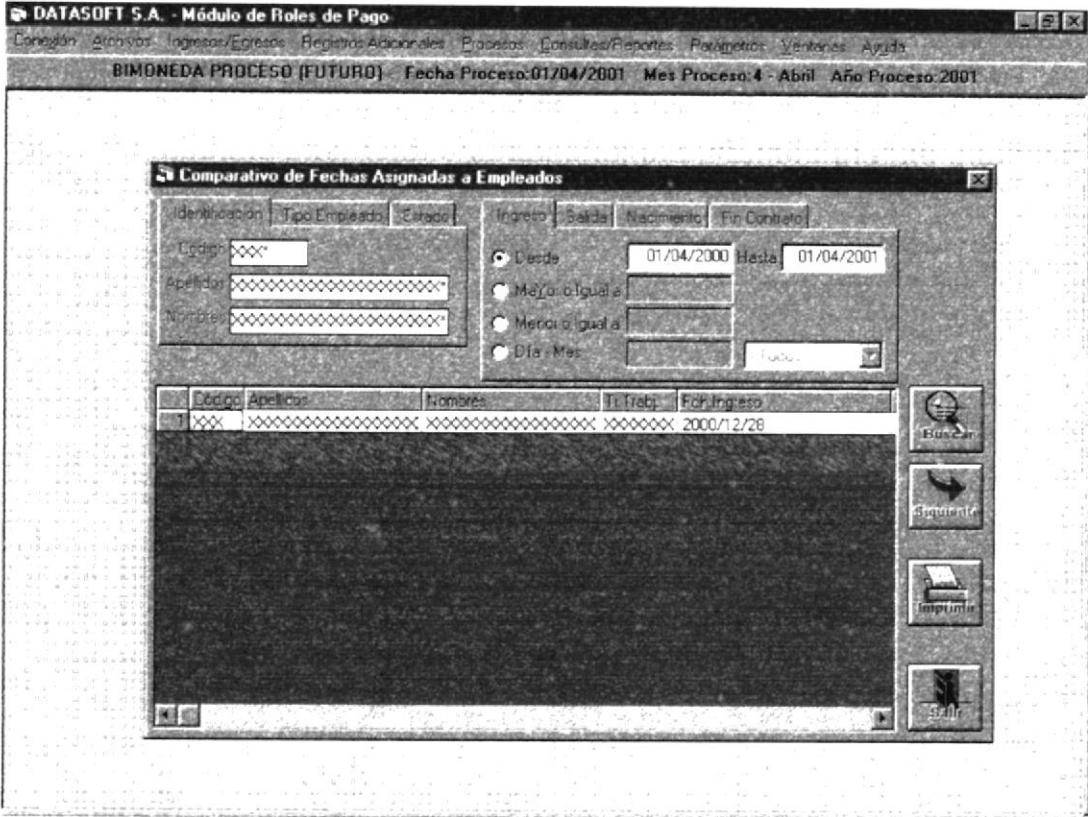
7.1.1.60 PANTALLA FRM_CARGASFAMILIARES.

MÓDULO DE ROLES DE PAGO		Página 1 de 1	
VERSIÓN 2.0		FECHA DE DISEÑO Enero-2001	FECHA DE ACTUALIZACIÓN Mayo-2001
Para: DATASOFT S.A.		Autor: María Fernanda Capa Bohórquez	
Nombre del Archivo: Frm_CargasFamiliares	Descripción: Pantalla de Listado de Cargas Familiares de Empleados.		
DISEÑO DE FORMATO DE PANTALLAS			
			
Observaciones:			

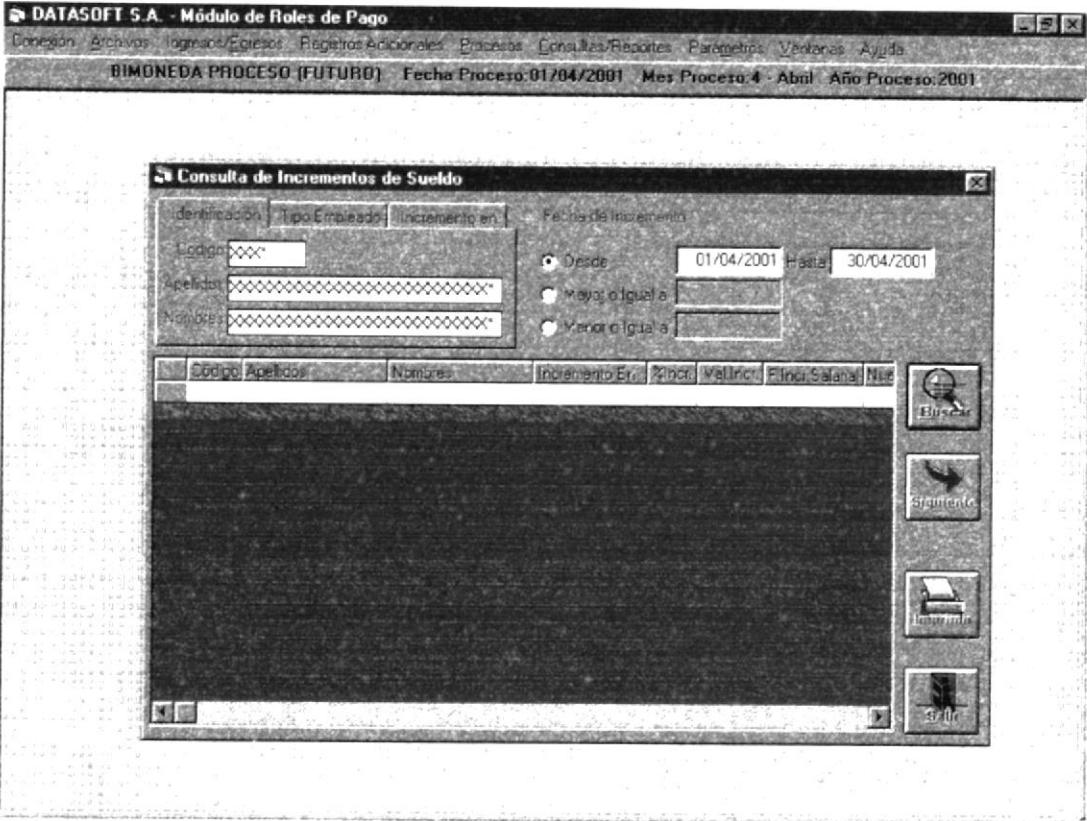
7.1.1.61 PANTALLA FRM_EMPLDATOSINGREGRE.

MÓDULO DE ROLES DE PAGO		Página 1 de 1	
VERSIÓN 2.0		FECHA DE DISEÑO Enero-2001	FECHA DE ACTUALIZACIÓN Mayo-2001
Para: DATASOFT S.A.		Autor: María Fernanda Capa Bohórquez	
Nombre del Archivo: Frm_EmplDatosIngrEgre	Descripción: Pantalla de Listado de Ingresos y Egresos (Acentuados en la tabla maestra de Empleados) que perciben los empleados.		
DISEÑO DE FORMATO DE PANTALLAS			
			
Observaciones:			

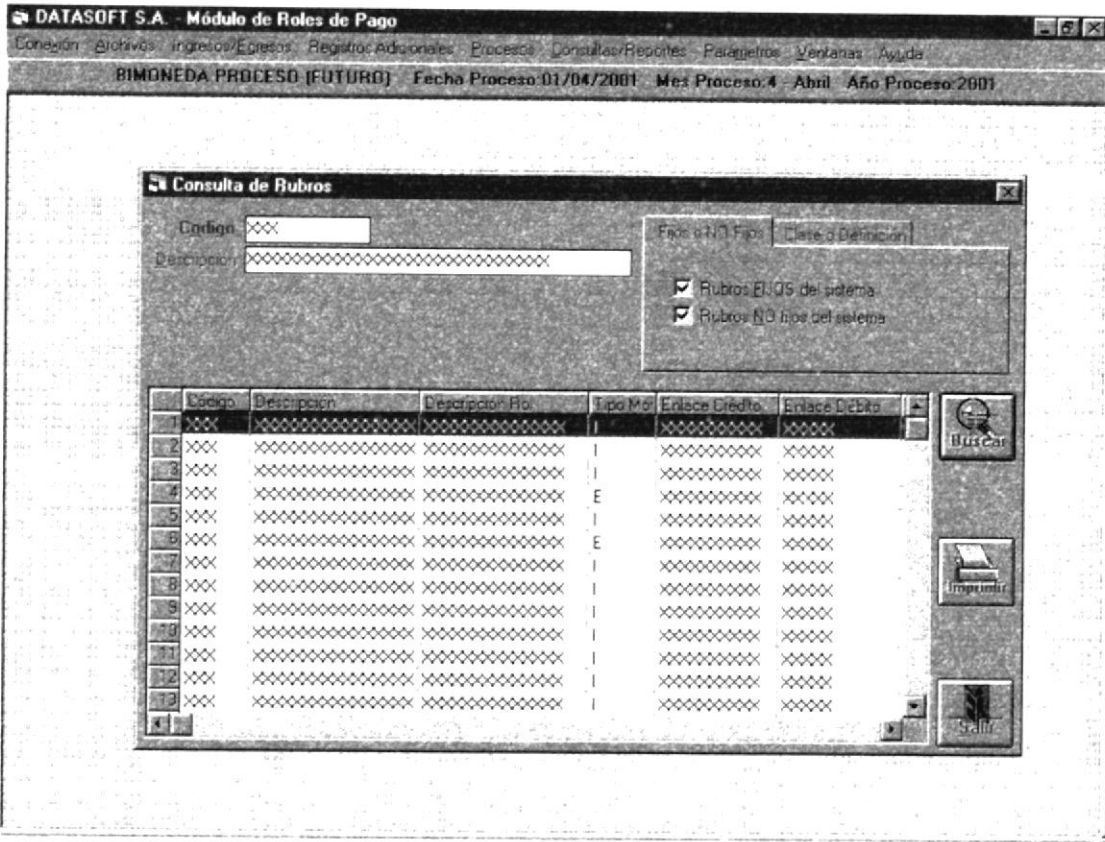
7.1.1.62 PANTALLA FRM_COMPARAFECHA.

MÓDULO DE ROLES DE PAGO VERSIÓN 2.0		Página 1 de 1	
		FECHA DE DISEÑO Enero-2001	FECHA DE ACTUALIZACIÓN Mayo-2001
Para: DATASOFT S.A.		Autor: María Fernanda Capa Bohórquez	
Nombre del Archivo: Frm_ComparaFecha	Descripción: Pantalla de Consulta e Impresión de Listado de los diferentes campos de fechas, tales como fechas de ingreso, fecha de salida, nacimiento, fin e contrato, etc.		
DISEÑO DE FORMATO DE PANTALLAS			
			
Observaciones:			

7.1.1.63 PANTALLA FRM_CONSINCRSUELDO.

MÓDULO DE ROLES DE PAGO		Página 1 de 1	
VERSIÓN 2.0		FECHA DE DISEÑO Enero-2001	FECHA DE ACTUALIZACIÓN Mayo-2001
Para: DATASOFT S.A.		Autor: María Fernanda Capa Bohórquez	
Nombre del Archivo: Frm_ConsIncrSueldo	Descripción: Pantalla de Consulta y Listado de incrementos de anticipos, sueldos, etc. realizados a los empleados.		
DISEÑO DE FORMATO DE PANTALLAS			
			
Observaciones:			

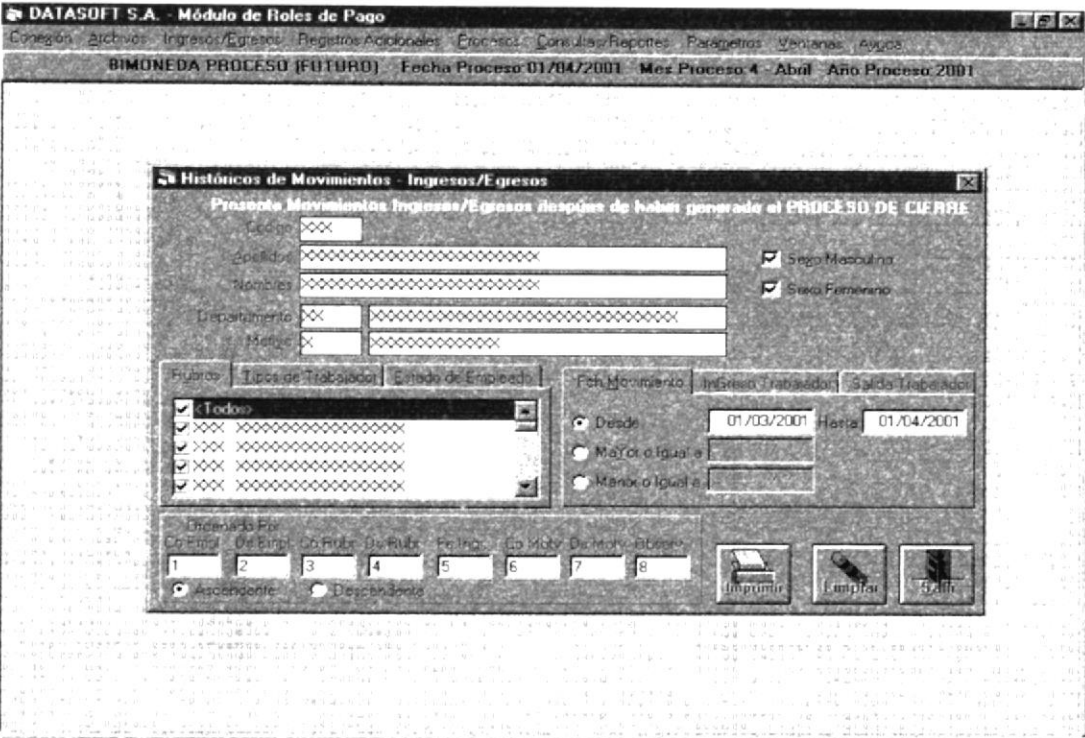
7.1.1.64 PANTALLA FRM_LISTARUBROS.

MÓDULO DE ROLES DE PAGO		Página 1 de 1	
VERSIÓN 2.0		FECHA DE DISEÑO Enero-2001	FECHA DE ACTUALIZACIÓN Mayo-2001
Para: DATASOFT S.A.		Autor: María Fernanda Capa Bohórquez	
Nombre del Archivo: Frm_ListaRubros	Descripción: Pantalla de Consulta y Listado de Rubros.		
DISEÑO DE FORMATO DE PANTALLAS			
			
Observaciones:			

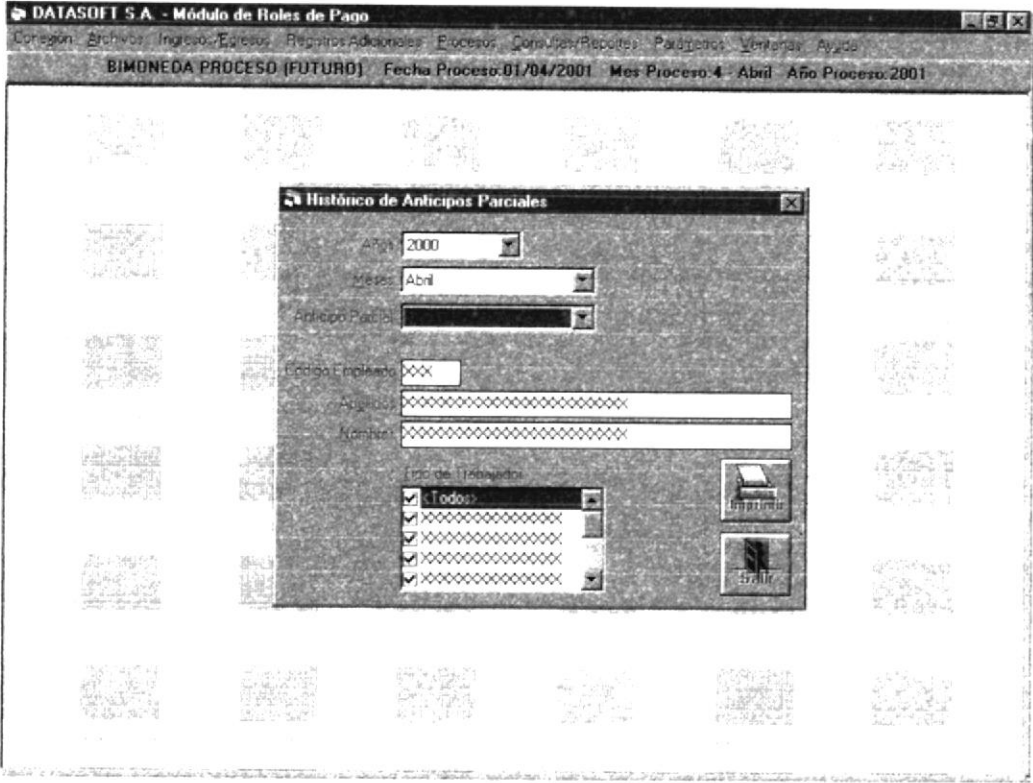
7.1.1.65 PANTALLA FRM_DIARIOPRESTAMOS.

MÓDULO DE ROLES DE PAGO		Página 1 de 1	
VERSIÓN 2.0		FECHA DE DISEÑO Enero-2001	FECHA DE ACTUALIZACIÓN Mayo-2001
Para: DATASOFT S.A.		Autor: María Fernanda Capa Bohórquez	
Nombre del Archivo: Frm_DiarioPrestamos	Descripción: Pantalla de Listado de Préstamos realizados a los empleados.		
DISEÑO DE FORMATO DE PANTALLAS			
Observaciones:			

7.1.1.66 PANTALLA FRM_HISTORIAINGEGRE.

MÓDULO DE ROLES DE PAGO		Página 1 de 1	
VERSIÓN 2.0		FECHA DE DISEÑO Enero-2001	FECHA DE ACTUALIZACIÓN Mayo-2001
Para: DATASOFT S.A.		Autor: María Fernanda Capa Bohórquez	
Nombre del Archivo: Frm_HistoriaIngEgre	Descripción: Pantalla de Listado de histórico de Ingresos y Egresos registrados y percibidos por los empleados.		
DISEÑO DE FORMATO DE PANTALLAS			
			
Observaciones:			

7.1.1.67 PANTALLA FRM_HISTOANTIPARCIAL.

MÓDULO DE ROLES DE PAGO VERSIÓN 2.0		Página 1 de 1	
		FECHA DE DISEÑO Enero-2001	FECHA DE ACTUALIZACION Mayo-2001
Para: DATASOFT S.A.		Autor: María Fernanda Capa Bohórquez	
Nombre del Archivo: Frm_HistoAntiParcial	Descripción: Pantalla de Listado de histórico de Anticipos Parciales.		
DISEÑO DE FORMATO DE PANTALLAS			
			
Observaciones:			

7.1.1.68 PANTALLA FRM_HISTORICOROL.

MÓDULO DE ROLES DE PAGO		Página 1 de 1	
VERSIÓN 2.0		FECHA DE DISEÑO Enero-2001	FECHA DE ACTUALIZACIÓN Mayo-2001
Para: DATASOFT S.A.		Autor: María Fernanda Capa Bohórquez	
Nombre del Archivo: Frm_HistoricoRol	Descripción: Pantalla de Listado de histórico de Anticipos Quincenales y Roles de Pagos.		
DISEÑO DE FORMATO DE PANTALLAS			
Observaciones:			

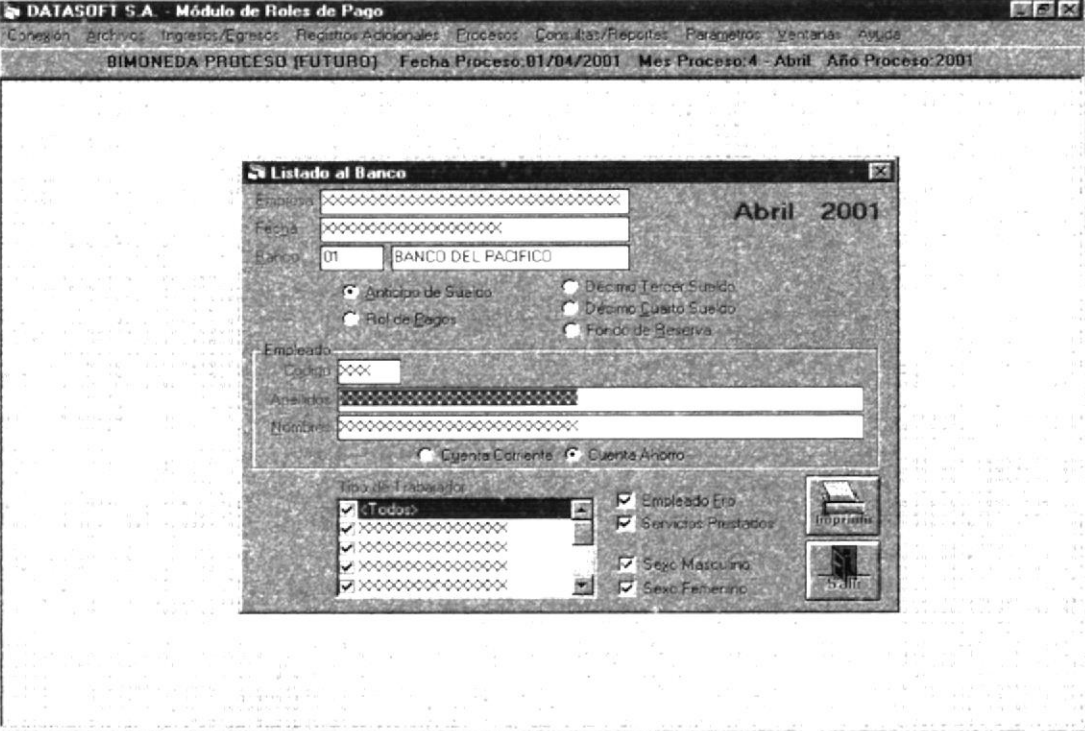
7.1.1.69 PANTALLA FRM_HISTORIADETALLE.

MÓDULO DE ROLES DE PAGO		Página 1 de 1	
VERSIÓN 2.0		FECHA DE DISEÑO Enero-2001	FECHA DE ACTUALIZACIÓN Mayo-2001
Para: DATASOFT S.A.		Autor: María Fernanda Capa Bohórquez	
Nombre del Archivo: Frm_HistoriaDetalle	Descripción: Pantalla de Listado de histórico de Detalle de Anticipos Quincenales y Roles de Pagos.		
DISEÑO DE FORMATO DE PANTALLAS			
Observaciones:			

7.1.1.70 PANTALLA FRM_DIARIOPROVI.

MÓDULO DE ROLES DE PAGO		Página 1 de 1	
VERSIÓN 2.0		FECHA DE DISEÑO Enero-2001	FECHA DE ACTUALIZACIÓN Mayo-2001
Para: DATASOFT S.A.		Autor: María Fernanda Capa Bohórquez	
Nombre del Archivo: Frm_DiarioProvi	Descripción: Pantalla de Listado de histórico de Provisiones.		
DISEÑO DE FORMATO DE PANTALLAS			
Observaciones:			

7.1.1.71 PANTALLA FRM_LISTADOBANCO.

MÓDULO DE ROLES DE PAGO		Página 1 de 1	
VERSIÓN 2.0		FECHA DE DISEÑO Enero-2001	FECHA DE ACTUALIZACION Mayo-2001
Para: DATASOFT S.A.		Autor: María Fernanda Capa Bohórquez	
Nombre del Archivo: Frm_ListadoBanco	Descripción: Pantalla de Listado de pagos (Anticipos de Sueldos, Rol de pagos, Décimo Tercero, Décimo Cuarto, Fondo de Reserva) al banco.		
DISEÑO DE FORMATO DE PANTALLAS			
			
Observaciones:			

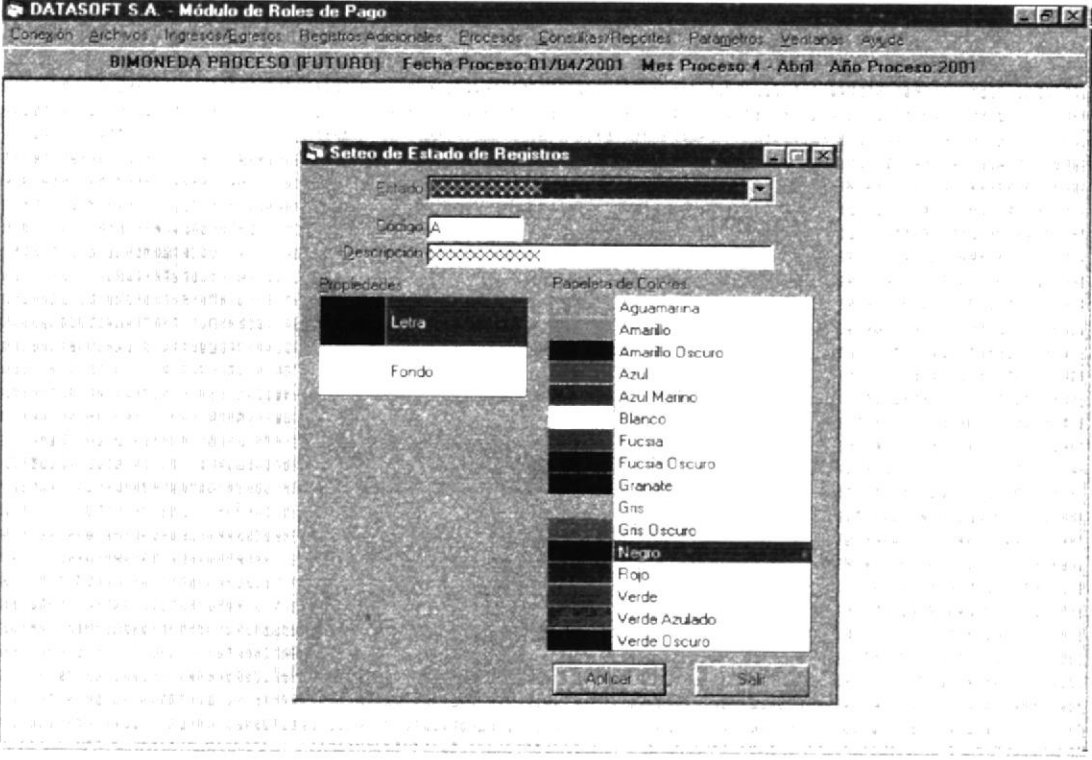
7.1.1.72 PANTALLA FRM_LISTADOIESS.

MÓDULO DE ROLES DE PAGO		Página 1 de 1	
VERSIÓN 2.0		FECHA DE DISEÑO Enero-2001	FECHA DE ACTUALIZACIÓN Mayo-2001
Para: DATASOFT S.A.		Autor: María Fernanda Capa Bohórquez	
Nombre del Archivo: Frm_ListadoIESS	Descripción: Pantalla de Listado de valores a entregar al IESS.		
DISEÑO DE FORMATO DE PANTALLAS			
Observaciones:			



7.1.1.73 PANTALLA FRM_PARAMETRO.

MÓDULO DE ROLES DE PAGO		Página 1 de 1	
VERSIÓN 2.0		FECHA DE DISEÑO Enero-2001	FECHA DE ACTUALIZACIÓN Mayo-2001
Para: DATASOFT S.A.		Autor: María Fernanda Capa Bohórquez	
Nombre del Archivo: Frm_Parametro	Descripción: Pantalla de configuración de Parámetros y constantes utilizadas en el módulo. Esta pantalla está diseñada de manera que pueda ser utilizada por los usuarios.		
DISEÑO DE FORMATO DE PANTALLAS			
Observaciones:			

7.1.1.75 PANTALLA FRM_ESTADOCOMPROBANTE.

MÓDULO DE ROLES DE PAGO		Página 1 de 1	
VERSIÓN 2.0		FECHA DE DISEÑO Enero-2001	FECHA DE ACTUALIZACIÓN Mayo-2001
Para: DATASOFT S.A.		Autor: María Fernanda Capa Bohórquez	
Nombre del Archivo: Frm_EstadoComprobante	Descripción: Pantalla para configurar el color de fondo y letra de los estados en los que deben presentarse los registros que contienen dicho estado.		
DISEÑO DE FORMATO DE PANTALLAS			
			
Observaciones:			

7.1.1.76 PANTALLA FRM_ACERCADE.

MÓDULO DE ROLES DE PAGO VERSIÓN 2.0		Página 1 de 1	
		FECHA DE DISEÑO Enero-2001	FECHA DE ACTUALIZACIÓN Mayo-2001
Para: DATASOFT S.A.		Autor: María Fernanda Capa Bohórquez	
Nombre del Archivo: Frm_AcercaDe	Descripción: Pantalla que presenta información acerca de la empresa desarrolladora.		
DISEÑO DE FORMATO DE PANTALLAS			
<div style="border: 1px solid black; padding: 10px;"> <p>Acerca de Optimus-Bimoneda/Módulo de Rol de Pagos</p> <div style="display: flex; justify-content: space-between;"> <div style="width: 45%;"> <p><i>OPTIMUS</i> <i>Bimoneda</i></p>  <p>PROGRAMA CONTABLE INTEGRADO AUTOMATICO</p> <p>Advertencia: Este programa está protegido por las leyes de derecho de autor y otros tratados internacionales. La reproducción o distribución no autorizadas de este programa o de cualquier parte del mismo, pueden dar lugar a responsabilidades civiles o criminales, que serán perseguidas.</p> </div> <div style="width: 45%;"> <p>Optimus-Bimoneda/Módulo de Rol de Pagos</p> <p>Desarrollado en 32 bits en Windows</p> <p>DataSoft-Teléfono : 24-64-71 24-64-72</p> <p>Guayaquil - Ecuador</p>  </div> </div> </div>			
Observaciones:			

7.1.2 DISEÑO DE SALIDAS.

7.1.2.1 LISTADO DE EMPLEADOS.

MÓDULO DE ROLES DE PAGO		Página 1 de 1					
VERSIÓN 2.0		FECHA DE DISEÑO Enero-2001	FECHA DE ACTUALIZACIÓN Mayo-2001				
Para: DATASOFT S.A.		Autor: María Fernanda Capa Bohórquez					
Nombre del Reporte: Nom_Empleado.Rpt	Descripción: Listado General de Empleados						
DISEÑO DE REPORTES							
xxxxxxxxxxxxxxxxxxxx LISTADO DE EMPLEADOS Emisión: 99/99/9999 Página: 99 Reporte: Nom_Empleado.rpt Hora: 99:99:99							
Código	Descripción	Tipo Trab.	F. Ingreso	S. Básico	Val. Hora	F. Salida	Estado
XXX	XXXXXXXXXXXXXXXXXXXX	999	99/99/9999	9.999.999.99	9.999.999.99	99/99/9999	XXXXXXXXXX
XXX	XXXXXXXXXXXXXXXXXXXX	999	99/99/9999	9.999.999.99	9.999.999.99	99/99/9999	XXXXXXXXXX
XXX	XXXXXXXXXXXXXXXXXXXX	999	99/99/9999	9.999.999.99	9.999.999.99	99/99/9999	XXXXXXXXXX
XXX	XXXXXXXXXXXXXXXXXXXX	999	99/99/9999	9.999.999.99	9.999.999.99	99/99/9999	XXXXXXXXXX
XXX	XXXXXXXXXXXXXXXXXXXX	999	99/99/9999	9.999.999.99	9.999.999.99	99/99/9999	XXXXXXXXXX
XXX	XXXXXXXXXXXXXXXXXXXX	999	99/99/9999	9.999.999.99	9.999.999.99	99/99/9999	XXXXXXXXXX
XXX	XXXXXXXXXXXXXXXXXXXX	999	99/99/9999	9.999.999.99	9.999.999.99	99/99/9999	XXXXXXXXXX
XXX	XXXXXXXXXXXXXXXXXXXX	999	99/99/9999	9.999.999.99	9.999.999.99	99/99/9999	XXXXXXXXXX
XXX	XXXXXXXXXXXXXXXXXXXX	999	99/99/9999	9.999.999.99	9.999.999.99	99/99/9999	XXXXXXXXXX
XXX	XXXXXXXXXXXXXXXXXXXX	999	99/99/9999	9.999.999.99	9.999.999.99	99/99/9999	XXXXXXXXXX
XXX	XXXXXXXXXXXXXXXXXXXX	999	99/99/9999	9.999.999.99	9.999.999.99	99/99/9999	XXXXXXXXXX
XXX	XXXXXXXXXXXXXXXXXXXX	999	99/99/9999	9.999.999.99	9.999.999.99	99/99/9999	XXXXXXXXXX
XXX	XXXXXXXXXXXXXXXXXXXX	999	99/99/9999	9.999.999.99	9.999.999.99	99/99/9999	XXXXXXXXXX
Total Registros: 999							
Observaciones:							

7.1.2.3 LISTADO DE MOVIMIENTOS.

MÓDULO DE ROLES DE PAGO		Página 1 de 1				
VERSIÓN 2.0		FECHA DE DISEÑO Enero-2001	FECHA DE ACTUALIZACIÓN Mayo-2001			
Para: DATASOFT S.A.		Autor: María Fernanda Capa Bohórquez				
Nombre del Reporte: Nom_DiarioIngEgre.Rpt	Descripción: Listado de Ingresos y Egresos de Empleados					
DISEÑO DE REPORTES						
XXXXXXXXXXXXXXXX DIARIO DE MOVIMIENTOS DE INGRESOS Y EGRESOS Emisión: 99/99/9999 XXXXXXXXXXXXXXXX 999 Hora: 99:99:99 Reporte: Nom_DiarioIngEgre.rpt Página: 99						
Listado de Ingresos y Egresos para Empleados Fijos						
Departamento: XXX XXXXXXXXXXXXXXXXXXXXXXXXXXXXXXXX						
Código	Nombre del Empleado	Rubro	Fecha	Motivo	Valor	Observación
XXX	XXXXXXXXXXXXXXXXXX	XXXXXXXXXXXXXX	99/99/9999	XXXXXXXXXXXXXX	9.999.999.99	XXXXXXXXXXXXXXXXXXXXXX
XXX	XXXXXXXXXXXXXXXXXX	XXXXXXXXXXXXXX	99/99/9999	XXXXXXXXXXXXXX	9.999.999.99	XXXXXXXXXXXXXXXXXXXXXX
XXX	XXXXXXXXXXXXXXXXXX	XXXXXXXXXXXXXX	99/99/9999	XXXXXXXXXXXXXX	9.999.999.99	XXXXXXXXXXXXXXXXXXXXXX
XXX	XXXXXXXXXXXXXXXXXX	XXXXXXXXXXXXXX	99/99/9999	XXXXXXXXXXXXXX	9.999.999.99	XXXXXXXXXXXXXXXXXXXXXX
Total por Departamento:					9.999.999.99	
Total de Empleados:					9.999.999.99	
Listado de Ingresos y Egresos para Empleados Fijos						
Departamento: XXX XXXXXXXXXXXXXXXXXXXXXXXXXXXXXXXX						
Código	Nombre del Empleado	Rubro	Fecha	Motivo	Valor	Observación
XXX	XXXXXXXXXXXXXXXXXX	XXXXXXXXXXXXXX	99/99/9999	XXXXXXXXXXXXXX	9.999.999.99	XXXXXXXXXXXXXXXXXXXXXX
XXX	XXXXXXXXXXXXXXXXXX	XXXXXXXXXXXXXX	99/99/9999	XXXXXXXXXXXXXX	9.999.999.99	XXXXXXXXXXXXXXXXXXXXXX
XXX	XXXXXXXXXXXXXXXXXX	XXXXXXXXXXXXXX	99/99/9999	XXXXXXXXXXXXXX	9.999.999.99	XXXXXXXXXXXXXXXXXXXXXX
XXX	XXXXXXXXXXXXXXXXXX	XXXXXXXXXXXXXX	99/99/9999	XXXXXXXXXXXXXX	9.999.999.99	XXXXXXXXXXXXXXXXXXXXXX
Total por Departamento:					9.999.999.99	
Total de Empleados:					9.999.999.99	
Observaciones:						

7.1.2.4 LISTADO DE DÍAS COMEDOR.

MÓDULO DE ROLES DE PAGO		Página 1 de 1				
VERSIÓN 2.0		FECHA DE DISEÑO Enero-2001	FECHA DE ACTUALIZACIÓN Mayo-2001			
Para: DATASOFT S.A.		Autor: María Fernanda Capa Bohórquez				
Nombre del Reporte: Nom_Días_Comedor.Rpt	Descripción: Listado de Cantidad de Días de Comedor					
DISEÑO DE REPORTES						
XXXXXXXXXXXXXXXX LISTADO DE DÍAS DE COMEDOR DE EMPLEADOS Emisión: 99/99/9999 Emisión: 99/99/9999 Página: 99 Reporte: Nom_Días_Comedor.rpt Hora: 99:99:99						
Código	Descripción	Tipo Trab.	Días	S. Básico	Val. Hora	Estado
XXX	XXXXXXXXXXXXXXXXXXXXX	99	99	9 999 999 99	9 999 999 99	XXXXXXXXXXXXXXXXX
XXX	XXXXXXXXXXXXXXXXXXXXX	99	99	9 999 999 99	9 999 999 99	XXXXXXXXXXXXXXXXX
XXX	XXXXXXXXXXXXXXXXXXXXX	99	99	9 999 999 99	9 999 999 99	XXXXXXXXXXXXXXXXX
XXX	XXXXXXXXXXXXXXXXXXXXX	99	99	9 999 999 99	9 999 999 99	XXXXXXXXXXXXXXXXX
XXX	XXXXXXXXXXXXXXXXXXXXX	99	99	9 999 999 99	9 999 999 99	XXXXXXXXXXXXXXXXX
XXX	XXXXXXXXXXXXXXXXXXXXX	99	99	9 999 999 99	9 999 999 99	XXXXXXXXXXXXXXXXX
XXX	XXXXXXXXXXXXXXXXXXXXX	99	99	9 999 999 99	9 999 999 99	XXXXXXXXXXXXXXXXX
Total Registros: 999						
Observaciones:						

7.1.2.5 LISTADO DE ANTICIPO PARCIAL.

MÓDULO DE ROLES DE PAGO		Página 1 de 1			
VERSIÓN 2.0		FECHA DE DISEÑO Enero-2001	FECHA DE ACTUALIZACIÓN Mayo-2001		
Para: DATASOFT S.A.		Autor: María Fernanda Capa Bohórquez			
Nombre del Reporte: Nom_Anti_Parc.Rpt	Descripción: Listado de Anticipo Parcial				
DISEÑO DE REPORTES					
XXXXXXXXXXXXXX		LISTADO DE ANTICIPOS PARCIAL	Emisión: 99/99/9999		
XXXXXXXXXXXXXX 999			Página: 99		
			Reporte: Nom_Anti_Parc.rpt		
			Hora: 99:99:99		
Listado de Anticipo para Empleados Fijos					
Departamento: XXX XXXXXXXXXXXXXXXXXXXXXXXXX					
Código	Nombre del Empleado	Ingresos	Egresos	Valor a Recibir	Recibi Conforme
XXX	XXXXXXXXXXXXXXXXXXXXXX	9.999.999.99	9.999.999.99	9.999.999.99	_____
XXX	XXXXXXXXXXXXXXXXXXXXXX	9.999.999.99	9.999.999.99	9.999.999.99	_____
XXX	XXXXXXXXXXXXXXXXXXXXXX	9.999.999.99	9.999.999.99	9.999.999.99	_____
	Total por Departamento:	9.999.999.99	9.999.999.99	9.999.999.99	
	Total De Empleados :	9.999.999.99	9.999.999.99	9.999.999.99	
Listado de Anticipo para Servicios Prestados					
Departamento: XXX XXXXXXXXXXXXXXXXXXXXXXXXX					
Código	Nombre del Empleado	Ingresos	Egresos	Valor a Recibir	Recibi Conforme
XXX	XXXXXXXXXXXXXXXXXXXXXX	9.999.999.99	9.999.999.99	9.999.999.99	_____
XXX	XXXXXXXXXXXXXXXXXXXXXX	9.999.999.99	9.999.999.99	9.999.999.99	_____
XXX	XXXXXXXXXXXXXXXXXXXXXX	9.999.999.99	9.999.999.99	9.999.999.99	_____
	Total por Departamento:	9.999.999.99	9.999.999.99	9.999.999.99	
	Total De Empleados :	9.999.999.99	9.999.999.99	9.999.999.99	
	Total General:	9.999.999.99	9.999.999.99	9.999.999.99	
Observaciones:					

7.1.2.6 LISTADO DE ANTICIPO QUINCENAL RESUMIDO.

MÓDULO DE ROLES DE PAGO		Página 1 de 1			
VERSIÓN 2.0		FECHA DE DISEÑO Enero-2001	FECHA DE ACTUALIZACIÓN Mayo-2001		
Para: DATASOFT S.A.		Autor: María Fernanda Capa Bohórquez			
Nombre del Reporte: Nom_Anti_Gene.Rpt	Descripción: Listado de Anticipo Quincenal				
DISEÑO DE REPORTES					
XXXXXXXXXXXXXX	LISTADO DE ANTICIPOS DE SUELDOS	Emisión:	99/99/9999		
		Página:	99		
		Reporte:	Nom_Anti_Gene.rpt		
XXXXXXXXXXXXXX 999		Hora:	99:99:99		
Listado de Anticipo para Empleados Fijos					
Departamento: XXX XXXXXXXXXXXXXXXXXXXXXXXX					
Código	Nombre del Empleado	Ingresos	Egresos	Valor a Recibir	Recibi Conforme
XXX	XXXXXXXXXXXXXXXXXXXXX	9.999.999.99	9.999.999.99	9.999.999.99	_____
XXX	XXXXXXXXXXXXXXXXXXXXX	9.999.999.99	9.999.999.99	9.999.999.99	_____
XXX	XXXXXXXXXXXXXXXXXXXXX	9.999.999.99	9.999.999.99	9.999.999.99	_____
	Total por Departamento:	9.999.999.99	9.999.999.99	9.999.999.99	
	Total De Empleados :	9.999.999.99	9.999.999.99	9.999.999.99	
Listado de Anticipo para Servicios Prestados					
Departamento: XXX XXXXXXXXXXXXXXXXXXXXXXXX					
Código	Nombre del Empleado	Ingresos	Egresos	Valor a Recibir	Recibi Conforme
XXX	XXXXXXXXXXXXXXXXXXXXX	9.999.999.99	9.999.999.99	9.999.999.99	_____
XXX	XXXXXXXXXXXXXXXXXXXXX	9.999.999.99	9.999.999.99	9.999.999.99	_____
XXX	XXXXXXXXXXXXXXXXXXXXX	9.999.999.99	9.999.999.99	9.999.999.99	_____
	Total por Departamento:	9.999.999.99	9.999.999.99	9.999.999.99	
	Total De Empleados :	9.999.999.99	9.999.999.99	9.999.999.99	
	Total General:	9.999.999.99	9.999.999.99	9.999.999.99	
Observaciones:					

7.1.2.7 LISTADO DE ANTICIPO QUINCENAL HORIZONTAL.

MÓDULO DE ROLES DE PAGO		Página 1 de 1	
VERSIÓN 2.0		FECHA DE DISEÑO Enero-2001	FECHA DE ACTUALIZACIÓN Mayo-2001
Para: DATASOFT S.A.		Autor: María Fernanda Capa Bohórquez	
Nombre del Reporte: Nom_Anti_Hori.Rpt	Descripción: Listado de Anticipo Quincenal horizontalmente		
DISEÑO DE REPORTES			
XXXXXXXXXXXXXX	LISTADO DE ANTICIPOS DE SUELDO	Emisión: 99/99/9999	
		Página: 99	
XXXXXXXXXXXXXX 999		Reporte: Nom_Anti_Hori.rpt	
		Hora: 99:99:99	
Código	Nombre del Empleado	Rubro1	Rubro2 Rubro3 → Rubro n Total
Listado de Anticipo para Empleados Fijos			
Departamento: XXX XXXXXXXXXXXXXXXXXXXXXXXX			
XXX	XXXXXXXXXXXXXXXXXXXX	9.999.999.99	9.999.999.99 → 9.999.999.99 9.999.999.99
XXX	XXXXXXXXXXXXXXXXXXXX	9.999.999.99	9.999.999.99 → 9.999.999.99 9.999.999.99
XXX	XXXXXXXXXXXXXXXXXXXX	9.999.999.99	9.999.999.99 → 9.999.999.99 9.999.999.99
	Total por Departamento:	9.999.999.99	9.999.999.99 → 9.999.999.99 9.999.999.99
	Total de Empleados:	9.999.999.99	9.999.999.99 → 9.999.999.99 9.999.999.99
Listado de Anticipo para Servicios Prestados			
Departamento: XXX XXXXXXXXXXXXXXXXXXXXXXXX			
XXX	XXXXXXXXXXXXXXXXXXXX	9.999.999.99	9.999.999.99 → 9.999.999.99 9.999.999.99
XXX	XXXXXXXXXXXXXXXXXXXX	9.999.999.99	9.999.999.99 → 9.999.999.99 9.999.999.99
XXX	XXXXXXXXXXXXXXXXXXXX	9.999.999.99	9.999.999.99 → 9.999.999.99 9.999.999.99
	Total por Departamento:	9.999.999.99	9.999.999.99 → 9.999.999.99 9.999.999.99
	Total de Empleados:	9.999.999.99	9.999.999.99 → 9.999.999.99 9.999.999.99
	Total General:	9.999.999.99	9.999.999.99 → 9.999.999.99 9.999.999.99
Observaciones:			

7.1.2.8 COMPROBANTE DE LIQUIDACIÓN LABORAL.

MÓDULO DE ROLES DE PAGO		Página 1 de 1	
VERSIÓN 2.0		FECHA DE DISEÑO Enero-2001	FECHA DE ACTUALIZACIÓN Mayo-2001
Para: DATASOFT S.A.		Autor: María Fernanda Capa Bohórquez	
Nombre del Reporte: Nom_Liquida.Rpt	Descripción: Comprobante de Liquidación		
DISEÑO DE REPORTES			
XXXXXXXXXXXXXXXXXXXX COMPROBANTE DE LIQUIDACIÓN Emisión: 99/99/9999 Página: 99 Reporte: Nom_Liquida.rpt Hora: 99:99:99			
Código: XXX Empleado: XXXXXXXXXXXXXXXXXXXXXXXX Departamento: XXX XXXXXXXXXXXXXXXXXXXXXXXX Cargo: XXX XXXXXXXXXXXXXXXXXXXXXXXX Fecha Salida: 99/99/9999 Motivo Salida: XXX XXXXXXXXXXXXXXXXXXXXXXXX			
Código Rubro	Descripción de Rubro	Valor a Recibir	
XXX	XXXXXXXXXXXXXXXXXXXXX	9.999.999.99	
		9.999.999.99	
_____ Recibi Conforme			
Observaciones:			

7.1.2.9 LISTADO DE ROL DE PAGO RESUMIDO.

MÓDULO DE ROLES DE PAGO		Página 1 de 1			
VERSIÓN 2.0		FECHA DE DISEÑO Enero-2001	FECHA DE ACTUALIZACIÓN Mayo-2001		
Para: DATASOFT S.A.		Autor: María Fernanda Capa Bohórquez			
Nombre del Reporte: Nom_Rolpago_Gene.Rpt	Descripción: Listado de Rol de Pago resumido				
DISEÑO DE REPORTES					
XXXXXXXXXXXXXXXXXXXXX LISTADO DE PAGO DE FIN DE MES		Emisión: 99/99/9999			
		Página: 99			
XXXXXXXXXXXXXXXXXXXXX 999		Reporte: Nom_RolPago_Gene.rpt			
		Hora: 99:99:99			
Listado de Rol de Pagos para Empleados Fijos					
Departamento: XXX XXXXXXXXXXXXXXXXXXXXXXXX					
Código	Nombre del Empleado	Ingresos	Egresos	Valor a Recibir	Recibi Conforme
XXX	XXXXXXXXXXXXXXXXXXXXX	9.999.999.99	9.999.999.99	9.999.999.99	_____
XXX	XXXXXXXXXXXXXXXXXXXXX	9.999.999.99	9.999.999.99	9.999.999.99	_____
XXX	XXXXXXXXXXXXXXXXXXXXX	9.999.999.99	9.999.999.99	9.999.999.99	_____
	Total por Departamento:	9.999.999.99	9.999.999.99	9.999.999.99	
	Total De Empleados :	9.999.999.99	9.999.999.99	9.999.999.99	
Listado de Rol de pagos para Servicios Prestados					
Departamento: XXX XXXXXXXXXXXXXXXXXXXXXXXX					
Código	Nombre del Empleado	Ingresos	Egresos	Valor a Recibir	Recibi Conforme
XXX	XXXXXXXXXXXXXXXXXXXXX	9.999.999.99	9.999.999.99	9.999.999.99	_____
XXX	XXXXXXXXXXXXXXXXXXXXX	9.999.999.99	9.999.999.99	9.999.999.99	_____
XXX	XXXXXXXXXXXXXXXXXXXXX	9.999.999.99	9.999.999.99	9.999.999.99	_____
	Total por Departamento:	9.999.999.99	9.999.999.99	9.999.999.99	
	Total De Empleados :	9.999.999.99	9.999.999.99	9.999.999.99	
	Total General:	9.999.999.99	9.999.999.99	9.999.999.99	
Observaciones:					

7.1.2.10 LISTADO DE ROL DE PAGOS HORIZONTAL.

MÓDULO DE ROLES DE PAGO		Página 1 de 1	
VERSIÓN 2.0		FECHA DE DISEÑO Enero-2001	FECHA DE ACTUALIZACIÓN Mayo-2001
Para: DATASOFT S.A.		Autor: María Fernanda Capa Bohórquez	
Nombre del Reporte: Nom_RolPago_Hori.Rpt	Descripción: Listado de Rol de Pago presentado horizontalmente		
DISEÑO DE REPORTES			
XXXXXXXXXXXXXXXXXXXXXXXXXXXX		LISTADO DE ROL DE PAGO	Emisión: 99/99/9999
			Página: 99
XXXXXXXXXXXXXXXXXXXX 999			Reporte: Nom_RolPago_Hori.rpt
			Hora: 99:99:99
Código	Nombre del Empleado	Rubro1	Rubro2
		Rubro3	Rubro n
			Total
Listado de Rol de Pagos para Empleados Fijos			
Departamento: XXX XXXXXXXXXXXXXXXXXXXXXXXX			
XXX	XXXXXXXXXXXXXXXXXXXX	9.999.999.99	9.999.999.99
XXX	XXXXXXXXXXXXXXXXXXXX	9.999.999.99	9.999.999.99
XXX	XXXXXXXXXXXXXXXXXXXX	9.999.999.99	9.999.999.99
	Total por Departamento:	9.999.999.99	9.999.999.99
Total de Empleados:		9.999.999.99	9.999.999.99
Listado de Rol de Pagos para Servicios Prestados			
Departamento: XXX XXXXXXXXXXXXXXXXXXXXXXXX			
XXX	XXXXXXXXXXXXXXXXXXXX	9.999.999.99	9.999.999.99
XXX	XXXXXXXXXXXXXXXXXXXX	9.999.999.99	9.999.999.99
XXX	XXXXXXXXXXXXXXXXXXXX	9.999.999.99	9.999.999.99
	Total por Departamento:	9.999.999.99	9.999.999.99
Total de Empleados:		9.999.999.99	9.999.999.99
Total General:		9.999.999.99	9.999.999.99
Observaciones:			

7.1.2.11 COMPROBANTE DE VACACIONES.

MÓDULO DE ROLES DE PAGO		Página 1 de 1										
VERSIÓN 2.0		FECHA DE DISEÑO Enero-2001	FECHA DE ACTUALIZACIÓN Mayo-2001									
Para: DATASOFT S.A.		Autor: María Fernanda Capa Bohórquez										
Nombre del Reporte: Nom_Vacación.Rpt	Descripción: Comprobante de vacaciones											
DISEÑO DE REPORTES												
XXXXXXXXXXXXXXXXXXXX COMPROBANTE DE PAGO DE VACACIONES Emisión: 99/99/9999 Página: 99 Reporte: Nom_Vacacion.rpt Hora: 99:99:99												
Código: XXX Empleado: XXXXXXXXXXXXXXXXXXXXXXXXXXXX Departamento: XXX XXXXXXXXXXXXXXXXXXXXXXX Cargo: XXX XXXXXXXXXXXXXXXXXXXXXXX												
<table border="1" style="width: 100%; border-collapse: collapse;"> <tr> <td style="width: 25%;">Código Rubro</td> <td style="width: 50%;">Descripción de Rubro</td> <td style="width: 25%;">Valor a Recibir</td> </tr> <tr> <td style="text-align: center;">XXX</td> <td style="text-align: center;">XXXXXXXXXXXXXXXXXXXX</td> <td style="text-align: right;">9.999.999.99</td> </tr> <tr> <td colspan="2"></td> <td style="text-align: right; border-top: 1px solid black;">9.999.999.99</td> </tr> </table>	Código Rubro	Descripción de Rubro	Valor a Recibir	XXX	XXXXXXXXXXXXXXXXXXXX	9.999.999.99			9.999.999.99			
Código Rubro	Descripción de Rubro	Valor a Recibir										
XXX	XXXXXXXXXXXXXXXXXXXX	9.999.999.99										
		9.999.999.99										
_____ Recibi Conforme												
Observaciones:												

7.1.2.12 LISTADO DE DECIMOTERCER SUELDO.

MÓDULO DE ROLES DE PAGO		Página 1 de 1	
VERSIÓN 2.0		FECHA DE DISEÑO Enero-2001	FECHA DE ACTUALIZACIÓN Mayo-2001
Para: DATASOFT S.A.		Autor: María Fernanda Capa Bohórquez	
Nombre del Reporte: Nom_Dec_Terce.Rpt	Descripción: Listado para el décimo tercer sueldo		
DISEÑO DE REPORTES			
XXXXXXXXXXXXXXXXXXXXX LISTADO DE PAGO DE DÉCIMOTERCERO		Emission: 99/99/9999	
		Página: 99	
XXXXXXXXXXXXXXXXXXXXX 999		Reporte: Nom_Dec_Terce.rpt	
		Hora: 99:99:99	
Listado de Décimo Tercero para Empleados Fijos			
Departamento: XXX XXXXXXXXXXXXXXXXXXXXXXXX			
Código	Nombre del Empleado	Valor a Recibir	Recibi Conforme
XXX	XXXXXXXXXXXXXXXXXXXXX	9.999.999.99	-----
XXX	XXXXXXXXXXXXXXXXXXXXX	9.999.999.99	-----
XXX	XXXXXXXXXXXXXXXXXXXXX	9.999.999.99	-----
↓	↓	↓	
Total por Departamento:		9.999.999.99	
Departamento: XXX XXXXXXXXXXXXXXXXXXXXXXXX			
Código	Nombre del Empleado	Valor a Recibir	Recibi Conforme
XXX	XXXXXXXXXXXXXXXXXXXXX	9.999.999.99	-----
XXX	XXXXXXXXXXXXXXXXXXXXX	9.999.999.99	-----
XXX	XXXXXXXXXXXXXXXXXXXXX	9.999.999.99	-----
↓	↓	↓	
Total por Departamento:		9.999.999.99	
Total De Empleados :		9.999.999.99	
Total General:		9.999.999.99	
Observaciones:			

7.1.2.13 LISTADO DE DECIMOCUARTO SUELDO.

MÓDULO DE ROLES DE PAGO		Página 1 de 1	
VERSIÓN 2.0		FECHA DE DISEÑO Enero-2001	FECHA DE ACTUALIZACIÓN Mayo-2001
Para: DATASOFT S.A.		Autor: María Fernanda Capa Bohórquez	
Nombre del Reporte: Nom_Dec_Cuarto.Rpt	Descripción: Listado para el décimo cuarto sueldo		
DISEÑO DE REPORTES			
XXXXXXXXXXXXXXXXXXXXX LISTADO DE PAGO DE DÉCIMOCUARTO		Emisión: 99/99/9999	
		Página: 99	
XXXXXXXXXXXXXXXXXXXXX 999		Reporte: Nom_Dec_Cuarto.rpt	
		Hora: 99:99:99	
Listado de Décimo Cuarto para Empleados Fijos			
Departamento: XXX XXXXXXXXXXXXXXXXXXXXXXXX			
Código	Nombre del Empleado	Valor a Recibir	Recibi Conforme
XXX	XXXXXXXXXXXXXXXXXXXXX	9.999.999.99	_____
XXX	XXXXXXXXXXXXXXXXXXXXX	9.999.999.99	_____
XXX	XXXXXXXXXXXXXXXXXXXXX	9.999.999.99	_____
↓	↓	↓	
Total por Departamento:		9.999.999.99	
Departamento: XXX XXXXXXXXXXXXXXXXXXXXXXXX			
Código	Nombre del Empleado	Valor a Recibir	Recibi Conforme
XXX	XXXXXXXXXXXXXXXXXXXXX	9.999.999.99	_____
XXX	XXXXXXXXXXXXXXXXXXXXX	9.999.999.99	_____
XXX	XXXXXXXXXXXXXXXXXXXXX	9.999.999.99	_____
↓	↓	↓	
Total por Departamento:		9.999.999.99	
Total De Empleados :		9.999.999.99	
Total General:		9.999.999.99	
Observaciones:			

7.1.2.14 LISTADO DE FONDO DE RESERVA.

MÓDULO DE ROLES DE PAGO		Página 1 de 1	
VERSIÓN 2.0		FECHA DE DISEÑO Enero-2001	FECHA DE ACTUALIZACIÓN Mayo-2001
Para: DATASOFT S.A.		Autor: María Fernanda Capa Bohórquez	
Nombre del Reporte: Nom_Fondo_Reser.Rpt	Descripción: Listado para el fondo de reserva		
DISEÑO DE REPORTES			
XXXXXXXXXXXXXXXXXXXXX LISTADO DE PAGO DE FONDO DE RESERVA		Emisión: 99/99/9999	
		Página: 99	
XXXXXXXXXXXXXXXXXXXXX 999		Reporte: Nom_Fondo_Reser.rpt	
		Hora: 99:99:99	
Listado de Fondo de Reserva para Empleados Fijos			
Departamento: XXX XXXXXXXXXXXXXXXXXXXXXXXX			
Código	Nombre del Empleado	Valor a Recibir	Recibi Conforme
XXX	XXXXXXXXXXXXXXXXXXXXX	9.999.999.99	_____
XXX	XXXXXXXXXXXXXXXXXXXXX	9.999.999.99	_____
XXX	XXXXXXXXXXXXXXXXXXXXX	9.999.999.99	_____
↓	↓	↓	
Total por Departamento:		9.999.999.99	
Departamento: XXX XXXXXXXXXXXXXXXXXXXXXXXX			
Código	Nombre del Empleado	Valor a Recibir	Recibi Conforme
XXX	XXXXXXXXXXXXXXXXXXXXX	9.999.999.99	_____
XXX	XXXXXXXXXXXXXXXXXXXXX	9.999.999.99	_____
XXX	XXXXXXXXXXXXXXXXXXXXX	9.999.999.99	_____
↓	↓	↓	
Total por Departamento:		9.999.999.99	
Total De Empleados :		9.999.999.99	
Total General:		9.999.999.99	
Observaciones:			

7.1.2.16 LISTADO DE DETALLE DE ANTICIPO QUINCENAL DETALLADO POR RUBRO.

MÓDULO DE ROLES DE PAGO		Página 1 de 1		
VERSIÓN 2.0		FECHA DE DISEÑO Enero-2001	FECHA DE ACTUALIZACIÓN Mayo-2001	
Para: DATASOFT S.A.		Autor: María Fernanda Capa Bohórquez		
Nombre del Reporte: Nom_Det_Ant_Agr.Rpt	Descripción: Listado de detalle de anticipo quincenal			
DISEÑO DE REPORTES				
XXXXXXXXXXXXXXXXX DETALLE DE ANTICIPO-AGRUPADO POR RUBRO		Emisión: 99/99/9999		
		Pagina: 99		
XXXXXXXXXXXXXXXXX 999		Reporte: Nom_Det_Ant_Agr.rpt		
		Hora: 99:99:99		
Detalle de Anticipo para Empleados Fijos				
Departamento: XXX XXXXXXXXXXXXXXXXXXXXXXXXXX				
Empleado: XXX XXXXXXXXXXXXXXXXXXXXXXXXXX				
Rubro	Fecha	Motivo	Valor a Recibir	Observación
XXXXXXXXXXXXXXXXXXXX	99/99/9999	XXXXXXXXXXXXXXXXXXXX	9 999 999 99	XXXXXXXXXXXXXXXXXXXX
XXXXXXXXXXXXXXXXXXXX	99/99/9999	XXXXXXXXXXXXXXXXXXXX	9 999 999 99	XXXXXXXXXXXXXXXXXXXX
Subtotal:			9.999.999.99	
XXXXXXXXXXXXXXXXXXXX	99/99/9999	XXXXXXXXXXXXXXXXXXXX	9 999 999 99	XXXXXXXXXXXXXXXXXXXX
XXXXXXXXXXXXXXXXXXXX	99/99/9999	XXXXXXXXXXXXXXXXXXXX	9 999 999 99	XXXXXXXXXXXXXXXXXXXX
Subtotal:			9.999.999.99	
Neto:			9.999.999.99	
Departamento: XXX XXXXXXXXXXXXXXXXXXXXXXXXXX				
Empleado: XXX XXXXXXXXXXXXXXXXXXXXXXXXXX				
Rubro	Fecha	Motivo	Valor a Recibir	Observación
XXXXXXXXXXXXXXXXXXXX	99/99/9999	XXXXXXXXXXXXXXXXXXXX	9 999 999 99	XXXXXXXXXXXXXXXXXXXX
XXXXXXXXXXXXXXXXXXXX	99/99/9999	XXXXXXXXXXXXXXXXXXXX	9 999 999 99	XXXXXXXXXXXXXXXXXXXX
Subtotal:			9.999.999.99	
Neto:			9.999.999.99	
↓	↓	↓	↓	
Total por Departamento:			9.999.999.99	
Total De Empleados :			9.999.999.99	
Total General:			9.999.999.99	
Observaciones:				

7.1.2.17 LISTADO DE DETALLE DE ROL DETALLADO POR RUBRO.

MÓDULO DE ROLES DE PAGO		Página 1 de 1		
VERSIÓN 2.0		FECHA DE DISEÑO Enero-2001	FECHA DE ACTUALIZACIÓN Mayo-2001	
Para: DATASOFT S.A.		Autor: María Fernanda Capa Bohórquez		
Nombre del Reporte: Nom_Det_Rol.Rpt	Descripción: Listado de detalle de rol de pagos			
DISEÑO DE REPORTE				
XXXXXXXXXXXXXXXXX DETALLE DE ANTICIPO-AGRUPADO POR RUBRO		Emisión: 99/99/9999		
		Página: 99		
XXXXXXXXXXXXXXXXX 999		Reporte: Nom_Det_Rol.rpt		
		Hora: 99:99:99		
Listado de Rol de Pagos para Empleados Fijos				
Departamento: XXX XXXXXXXXXXXXXXXXXXXXXXXXXX				
Empleado: XXX XXXXXXXXXXXXXXXXXXXXXXXXXX				
Rubro	Fecha	Motivo	Valor a Recibir	Observación
XXXXXXXXXXXXXXXXXXXX	99/99/9999	XXXXXXXXXXXXXXXXXXXX	9 999 999 99	XXXXXXXXXXXXXXXXXXXX
XXXXXXXXXXXXXXXXXXXX	99/99/9999	XXXXXXXXXXXXXXXXXXXX	9 999 999 99	XXXXXXXXXXXXXXXXXXXX
Subtotal:			9.999.999.99	
XXXXXXXXXXXXXXXXXXXX	99/99/9999	XXXXXXXXXXXXXXXXXXXX	9 999 999 99	XXXXXXXXXXXXXXXXXXXX
XXXXXXXXXXXXXXXXXXXX	99/99/9999	XXXXXXXXXXXXXXXXXXXX	9 999 999 99	XXXXXXXXXXXXXXXXXXXX
Subtotal:			9.999.999.99	
Neto:			9.999.999.99	
Departamento: XXX XXXXXXXXXXXXXXXXXXXXXXXXXX				
Empleado: XXX XXXXXXXXXXXXXXXXXXXXXXXXXX				
Rubro	Fecha	Motivo	Valor a Recibir	Observación
XXXXXXXXXXXXXXXXXXXX	99/99/9999	XXXXXXXXXXXXXXXXXXXX	9 999 999 99	XXXXXXXXXXXXXXXXXXXX
XXXXXXXXXXXXXXXXXXXX	99/99/9999	XXXXXXXXXXXXXXXXXXXX	9 999 999 99	XXXXXXXXXXXXXXXXXXXX
Subtotal:			9.999.999.99	
Neto:			9.999.999.99	
↓	↓	↓	↓	
Total por Departamento:			9.999.999.99	
Total De Empleados :			9.999.999.99	
Total General:			9.999.999.99	
Observaciones:				

7.1.2.18 LISTADO DE DETALLE DE ROL AGRUPADO POR RUBRO.

MÓDULO DE ROLES DE PAGO		Página 1 de 1		
VERSIÓN 2.0		FECHA DE DISEÑO Enero-2001	FECHA DE ACTUALIZACIÓN Mayo-2001	
Para: DATASOFT S.A.		Autor: María Fernanda Capa Bohórquez		
Nombre del Reporte: Nom_Det_Rol_Agr.Rpt	Descripción: Listado de detalle de rol de pagos			
DISEÑO DE REPORTES				
XXXXXXXXXXXXXXXXXX		DETALLE DE ROL-AGRUPADO POR RUBRO		
XXXXXXXXXXXXXXXXXX		Emisión: 99/99/9999		
XXXXXXXXXXXXXXXXXX		Pagina: 99		
XXXXXXXXXXXXXXXXXX		Reporte: Nom_Det_Rol_Agr.rpt		
XXXXXXXXXXXXXXXXXX 999		Hora: 99:99:99		
Listado de Rol de Pagos para Empleados Fijos				
Departamento: XXX XXXXXXXXXXXXXXXXXXXXXXXXXXXX				
Empleado: XXX XXXXXXXXXXXXXXXXXXXXXXXXXXXX				
Rubro	Fecha	Motivo	Valor a Recibir	Observación
XXXXXXXXXXXXXXXXXX	99/99/9999	XXXXXXXXXXXXXXXXXX	9 999 999.99	XXXXXXXXXXXXXXXXXX
XXXXXXXXXXXXXXXXXX	99/99/9999	XXXXXXXXXXXXXXXXXX	9 999 999.99	XXXXXXXXXXXXXXXXXX
Subtotal:			9.999.999.99	
XXXXXXXXXXXXXXXXXX	99/99/9999	XXXXXXXXXXXXXXXXXX	9 999 999.99	XXXXXXXXXXXXXXXXXX
XXXXXXXXXXXXXXXXXX	99/99/9999	XXXXXXXXXXXXXXXXXX	9 999 999.99	XXXXXXXXXXXXXXXXXX
Subtotal:			9.999.999.99	
Neto:			9.999.999.99	
Departamento: XXX XXXXXXXXXXXXXXXXXXXXXXXXXXXX				
Empleado: XXX XXXXXXXXXXXXXXXXXXXXXXXXXXXX				
Rubro	Fecha	Motivo	Valor a Recibir	Observación
XXXXXXXXXXXXXXXXXX	99/99/9999	XXXXXXXXXXXXXXXXXX	9 999 999.99	XXXXXXXXXXXXXXXXXX
XXXXXXXXXXXXXXXXXX	99/99/9999	XXXXXXXXXXXXXXXXXX	9 999 999.99	XXXXXXXXXXXXXXXXXX
Subtotal:			9.999.999.99	
Neto:			9.999.999.99	
↓	↓	↓	↓	
Total por Departamento:			9.999.999.99	
Total De Empleados :			9.999.999.99	
Total General:			9.999.999.99	
Observaciones:				

7.1.2.19 LISTADO DE DATOS PERSONALES.

MÓDULO DE ROLES DE PAGO		Página 1 de 1	
VERSIÓN 2.0		FECHA DE DISEÑO Enero-2001	FECHA DE ACTUALIZACIÓN Mayo-2001
Para: DATASOFT S.A.		Autor: María Fernanda Capa Bohórquez	
Nombre del Reporte: Nom_Det_Rol_Agr.Rpt	Descripción: Listado de datos personales		
DISEÑO DE REPORTES			
XXXXXXXXXXXXXXXXXXXXX		LISTADO DE EMPLEADOS	
		Emisión: 99/99/9999	
		Página: 99	
		Reporte: Nom_Emp_DatPe.rpt	
		Hora: 99:99:99	
Departamento	Cargo	Código	Apellidos-Nombres
Ti. Sangre	Sexo	Estatura	Peso
Estado			
XXXXXXXXXX	XXXXXXXXXX	XXX	XXXXXXXXXXXXXXXXXX
XXXXXXXXXX	XXXXXXXXXX	XXX	XXXXXXXXXXXXXXXXXX
XXXXXXXXXX	XXXXXXXXXX	XXX	XXXXXXXXXXXXXXXXXX
XXXXXXXXXX	XXXXXXXXXX	XXX	XXXXXXXXXXXXXXXXXX
XXXXXXXXXX	XXXXXXXXXX	XXX	XXXXXXXXXXXXXXXXXX
XXXXXXXXXX	XXXXXXXXXX	XXX	XXXXXXXXXXXXXXXXXX
XXXXXXXXXX	XXXXXXXXXX	XXX	XXXXXXXXXXXXXXXXXX
XXXXXXXXXX	XXXXXXXXXX	XXX	XXXXXXXXXXXXXXXXXX
XXXXXXXXXX	XXXXXXXXXX	XXX	XXXXXXXXXXXXXXXXXX
XXXXXXXXXX	XXXXXXXXXX	XXX	XXXXXXXXXXXXXXXXXX
Total Registros: 999			
Observaciones:			

7.1.2.20 LISTADO DE DATOS CARGAS FAMILIARES.

MÓDULO DE ROLES DE PAGO VERSIÓN 2.0		Página 1 de 1	
		FECHA DE DISEÑO Enero-2001	FECHA DE ACTUALIZACIÓN Mayo-2001
Para: DATASOFT S.A.		Autor: María Fernanda Capa Bohórquez	
Nombre del Reporte: Nom_Carga_Fami.Rpt	Descripción: Listado de cargas familiares		
DISEÑO DE REPORTE			
XXXXXXXXXXXXXXXXXXXX LISTADO DE CARGAS FAMILIARES			
		Emisión:	99/99/9999
		Página:	99
		Reporte:	Nom_Carga_Fami.rpt
		Hora:	99:99:99
Cargo	Tipo Trabajador	Código	Apellidos-Nombres
F. Ingreso	Cynyuge	Carga Familiar	Fecha Nac.
Edad			
Departamento: XXXXXXXXXXXXXXXXXXXXXXXXXXXXXXXXXXXX			
XXXXXXXX	XXXXXXXX	XXX	XXXXXXXXXXXXXXXX 99/99/9999 XXXXXXXX
			XXXXXXXXXXXXXXXX 99 99 9999 99
			XXXXXXXXXXXXXXXX 99 99 9999 99
XXXXXXXX	XXXXXXXX	XXX	XXXXXXXXXXXXXXXX 99/99/9999 XXXXXXXX
			XXXXXXXXXXXXXXXX 99 99 9999 99
			XXXXXXXXXXXXXXXX 99 99 9999 99
			XXXXXXXXXXXXXXXX 99 99 9999 99
			XXXXXXXXXXXXXXXX 99 99 9999 99
Departamento: XXXXXXXXXXXXXXXXXXXXXXXXXXXXXXXXXXXX			
XXXXXXXX	XXXXXXXX	XXX	XXXXXXXXXXXXXXXX 99/99/9999 XXXXXXXX
			XXXXXXXXXXXXXXXX 99 99 9999 99
			XXXXXXXXXXXXXXXX 99 99 9999 99
XXXXXXXX	XXXXXXXX	XXX	XXXXXXXXXXXXXXXX 99/99/9999 XXXXXXXX
			XXXXXXXXXXXXXXXX 99 99 9999 99
			XXXXXXXXXXXXXXXX 99 99 9999 99
			XXXXXXXXXXXXXXXX 99 99 9999 99
			XXXXXXXXXXXXXXXX 99 99 9999 99
Total Registros: 999			
Observaciones:			

7.1.2.21 LISTADO DE INGRESOS/EGRESOS PERCIBIDOS.

MÓDULO DE ROLES DE PAGO		Página 1 de 1										
VERSIÓN 2.0		FECHA DE DISEÑO Enero-2001	FECHA DE ACTUALIZACIÓN Mayo-2001									
Para: DATASOFT S.A.		Autor: María Fernanda Capa Bohórquez										
Nombre del Reporte: Nom_Emp_Ing_Egr.Rpt	Descripción: Listado de Ingresos y egresos que percibe el empleado											
DISEÑO DE REPORTE												
XXXXXXXXXXXXXXXXXXXX LISTADO DE EMPLEADOS Emisión: 99/99/9999 Emisión: 99/99/9999 Pagina: 99 Reporte: Nom_Emp_Ing_Egr.rpt Hora: 99:99:99												
Cód	Apellidos - Nombres	Sex	Fj.	S. Básico	V. Hora	T. Sg.Méd.	Seg Méd	% Sg Méd	Beca	Bono	Ant. Par.	Comedor
XXX	XXXXXXXXXXXXXXXXXX	X	X	999.99	999.99	999.99	999.99	999.99	999.99	999.99	999.99	999.99
XXX	XXXXXXXXXXXXXXXXXX	X	X	999.99	999.99	999.99	999.99	999.99	999.99	999.99	999.99	999.99
XXX	XXXXXXXXXXXXXXXXXX	X	X	999.99	999.99	999.99	999.99	999.99	999.99	999.99	999.99	999.99
XXX	XXXXXXXXXXXXXXXXXX	X	X	999.99	999.99	999.99	999.99	999.99	999.99	999.99	999.99	999.99
XXX	XXXXXXXXXXXXXXXXXX	X	X	999.99	999.99	999.99	999.99	999.99	999.99	999.99	999.99	999.99
XXX	XXXXXXXXXXXXXXXXXX	X	X	999.99	999.99	999.99	999.99	999.99	999.99	999.99	999.99	999.99
XXX	XXXXXXXXXXXXXXXXXX	X	X	999.99	999.99	999.99	999.99	999.99	999.99	999.99	999.99	999.99
XXX	XXXXXXXXXXXXXXXXXX	X	X	999.99	999.99	999.99	999.99	999.99	999.99	999.99	999.99	999.99
XXX	XXXXXXXXXXXXXXXXXX	X	X	999.99	999.99	999.99	999.99	999.99	999.99	999.99	999.99	999.99
XXX	XXXXXXXXXXXXXXXXXX	X	X	999.99	999.99	999.99	999.99	999.99	999.99	999.99	999.99	999.99
Total Registros: 999												
Observaciones:												