

ESCUELA SUPERIOR POLITÉCNICA DEL LITORAL



PROGRAMA DE TECNOLOGÍA EN COMPUTACIÓN

TESIS DE GRADO

**PREVIO A LA OBTENCIÓN DEL TÍTULO DE:
ANALISTA DE SOPORTE EN MICROCOMPUTADORAS**

WEB SITE DE SENEFELDER

MANUAL DE DISEÑO

AUTORES:

RUTH ABAD LYNCH
EDUARDO MOSQUERA VALERO

DIRECTOR:

ANL. MARJORIE ESPINOZA

**AÑO
2001**

AGRADECIMIENTO

De manera muy especial a nuestros padres, quienes con su apoyo y su cariño han sabido guiarnos siempre por el mejor camino.

A nuestros profesores, que compartiendo con nosotros su conocimiento han aportado para que podamos llegar a la culminación de nuestros estudios.

A nuestros compañeros, quienes hicieron que cada día de clase se convirtiera para nosotros en un momento inolvidable.

Y por supuesto a Dios, ya que sin él nada de lo anterior hubiera sido posible.

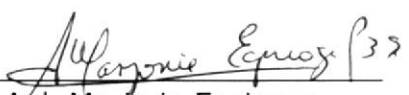
DEDICATORIA

Dedicamos nuestro esfuerzo a los seres más maravillosos que Dios nos puso en la tierra; a aquellos que han creído siempre en nosotros, quienes por muchas noches se desvelaron ayudándonos en nuestras tareas y responsabilidades, quienes con su esfuerzo diario y a pesar de todos los momentos duros y difíciles estuvieron ahí. Nos llena de mucha satisfacción dedicarles este maravilloso trabajo, que para nosotros ha sido un sueño por mucho tiempo y ahora finalmente termina.


DECLARACIÓN EXPRESA

La responsabilidad de los hechos, ideas y doctrinas expuestas en la tesis nos corresponden exclusivamente; y el patrimonio intelectual de la misma al **PROTCOM** (Programa de Tecnología en Computación) de la "**ESCUELA SUPERIOR POLITÉCNICA DEL LITORAL**", (Reglamentos de exámenes y Títulos profesionales de la ESPOL).

FIRMA DEL DIRECTOR DE TESIS


Anl. Marjorie Espinoza

FIRMA DE LOS AUTORES DE LA TESIS



RUTH ABAD LYNCH

EDUARDO MOSQUERA VALERO

TABLA DE CONTENIDO

Capítulo

Página

1 GENERALIDADES

1.1 ACERCA DE ESTE	1
1.2 A QUIEN ESTÁ DIRIGIDO	2

2 INSTALACIÓN

2.1 INTRODUCCIÓN	1
2.2 OBJETIVOS GENERALES	2

3 OPERACIÓN

3.1 AMBIENTE OPERACIONAL.....	1
3.2 HARDWARE	2
3.3 SOFTWARE	3

4 DIAGRAMA JERÁRQUICO

4.1 DISEÑO TOP-DOWN	1
4.2 ESTRUCTURA DE DIRECTORIOS Y SUBDIRECTORIOS ...	2
4.3 ESTANDARIZACIÓN	4
4.4 ESQUEMA ESTANDARIZACIÓN DE PÁGINA	5
4.5 ESTANDARIZACIÓN DE FORMATOS.....	6
4.6 ESTANDARIZACIÓN DE ELEMENTOS	6

5 DISEÑO DE ENTRADA Y SALIDAS

5.1	DISEÑO DE PÁGINAS.....	1
5.1.1	PÁGINA DE BIENVENIDA.....	1
5.1.2	PÁGINA QUIÉNES SOMOS?	3
5.1.3	PÁGINA HISTORIA.....	5
5.1.4	PÁGINA DIVISIONES.....	7
5.1.5	PÁGINA DIVISIONES INDUSTRIAL.....	9
5.1.6	PÁGINA DIVISIONES FORMAS CONTÍNUAS.....	11
5.1.7	PÁGINA DIVISIONES PUBLICIDAD	13
5.1.8	PÁGINA DIVISIONES VALORES.....	15
5.1.9	PÁGINA TECNOLOGÍA.....	17
5.1.10	PÁGINA TECNOLOGÍA PRE-PRENSA	19
5.1.11	PÁGINA TECNOLOGÍA PRENSA	21
5.1.12	PÁGINA TECNOLOGÍA POST-PRENSA.....	23
5.1.13	PÁGINA TECNOLOGÍA EQUIPO-IDÓNEO	25
5.1.14	PÁGINA CONTÁCTENOS	27
5.1.15	PÁGINA SERVICIOS AL CLIENTE.....	29

CAPÍTULO 1

GENERALIDADES

1. GENERALIDADES

1.1. ACERCA DE ESTE MANUAL

El presente documento está orientado al Diseño y Análisis de Páginas Web como resultado de investigaciones y preparado para que puedan ser utilizados en los navegadores Internet Explorer y Netscape en versiones 4.0 o superiores.

Las herramientas que hemos utilizado para el diseño de esta página son los programas Flash y Data Director for Web (Informix) los hemos tomado en consideración por su gran flexibilidad y utilidad en relación con otras herramientas.

Adicionalmente hemos utilizado gráficos estáticos y animados. Se dispone también de opciones que permitirán al usuario realizar consultas y de esta forma obtener información deseada.

Este manual consta de capítulos que contienen los siguiente: Ambiente Operacional, Hardware, Software, Diagrama Jerárquico, Estandarización y el diseño de Pantallas. Además se dispone de un índice con el cual se podrá ubicar cualquier información de forma ágil y rápida.



1.2. A QUIEN ESTÁ DIRIGIDO

El presente manual está dirigido a todos los usuarios que deseen conocer las páginas Web diseñadas para Artes Gráficas Senefelder, la cual contiene información desde su historia hasta realizar consultas sobre los trabajos que se encuentra realizando.

La página está diseñada en dos idiomas como son: inglés y español.

Hemos redactado éste manual con el propósito de reunir información útil y a su vez darles a conocer de manera clara información sobre los recursos que hemos utilizado para el diseño y la tecnología usada para brindarle al usuario lo más idóneo.

Se puede decir que realmente se trata de una guía dirigida exclusivamente a aquellas personas que frecuentan Web Sites, sin considerar su nivel de conocimientos.

El propósito de éste manual es quienes utilizan éste manual puedan llegar a comprender y manejar correctamente las páginas diseñadas.

El mayor deseo es saber que hemos llegado al usuario y que de ésta manera puedan comunicarse compartiendo sus sugerencias y observaciones por medio electrónico.

CAPÍTULO 2

INSTALACIÓN

2 INSTALACIÓN

2.1 INTRODUCCIÓN

Este manual contiene capítulos que explicarán de una forma muy detallada los procedimientos que se han tomado para el diseño de las Páginas Web.

Durante la elaboración de esta página, nos hemos dado cuenta que las herramientas que hemos utilizado como: Flash y Data Director for Web (Informix) han sido muy flexibles y de gran capacidad, a las cuales le agregamos su creatividad, podría a llegar realizar un excelente trabajo el mismo que le permitirá proyectar con una nueva imagen su empresa.

2.2 OBJETIVOS GENERALES

El objetivo de este manual lo detallamos a continuación:

- Otorgar al usuario las instrucciones correctas y precisas, para un eficiente acceso al Web Site.
- Explicar en forma específica y amplia, los pasos previos para la construcción de las páginas diseñadas y utilización de recursos que han sido empleados para su perfecto funcionamiento.
- Crear una guía para los estudiantes, quienes próximamente tendrán que realizar trabajos de investigaciones, ya sea para colegio o universidades.

CAPÍTULO 3 OPERACIÓN

3 OPERACIÓN

3.1 AMBIENTE OPERACIONAL

La publicación del web Site de senefelder requiere de las siguientes consideraciones a nivel de hardware y software:

- Las páginas están divididas en dos clases:
 - Estáticas - que se encuentran en el servidor de TELIA (Cyberweb)
 - Dinámicas – que se encuentran en el servidor Linux de Senefelder
- Disponemos de un enlace entre el servidor Senefelder y la empresa proveedora de servicios, dicho enlace será vía radio a 64 Kbps.
- Senefelder adquirió un dominio para tener presencia en internet mediante el dominio www.senefelder.com
- Es necesario realizar respaldos periódicos de la información.
- El equipo de comunicación será provisto por el ISP (Cyberweb)
- La información que está en el portal www.continentalmall.com residen en los servidores

3.2 HARDWARE

Como requerimiento de hardware detallamos a continuación equipos componentes y características:

EQUIPO	COMPONENTE	CARACTERÍSTICAS
Servidor 	Procesador	Pentium II de 200 Mhz
	Memoria RAM	128 Mb
	Disco Duro	10 Gb
	Tarjeta de vídeo	PCI SVGA de 8Mb
	Monitor	SVGA de 14"
	Mouse	PS/2
	Teclado	
	Unidad de disquete	3 1/2
	Tarjeta de Fax/Módem	56 K
	Kit Multimedia	
	Unidad de CD ROM	24X o superior

EQUIPO	COMPONENTE	CARACTERÍSTICAS
Estación de Trabajo 	Procesador	Pentium II de 450 Mhz
	Memoria RAM	64 Mb
	Disco Duro	1 Gb es suficiente
	Tarjeta de vídeo	PCI SGVA de 8Mb
	Monitor	SVGA de 14"
	Mouse	PS/2
	Teclado	
	Unidad de disquete	3 1/2
	Tarjeta de Fax/Módem	56 K
	Kit Multimedia	
	Unidad de CD ROM	24X o superior



3.3 SOFTWARE

Los paquetes de software que se detallan a continuación son los requeridos para una óptima y veloz navegación en la Internet así como para un efectivo funcionamiento de la misma.

Sistema Operativo de Red para Servidor



Linux

Sistema Operativo para Estaciones de Trabajo



Microsoft Windows 98



**Microsoft Windows Me
Millenium Edition**

NAVEGADORES



Internet Explorer 4.0 o superior




Netscape Communicator 4.0 o superior

HERRAMIENTAS DE DESARROLLO O DISEÑO

FLASH™ 5

Flash



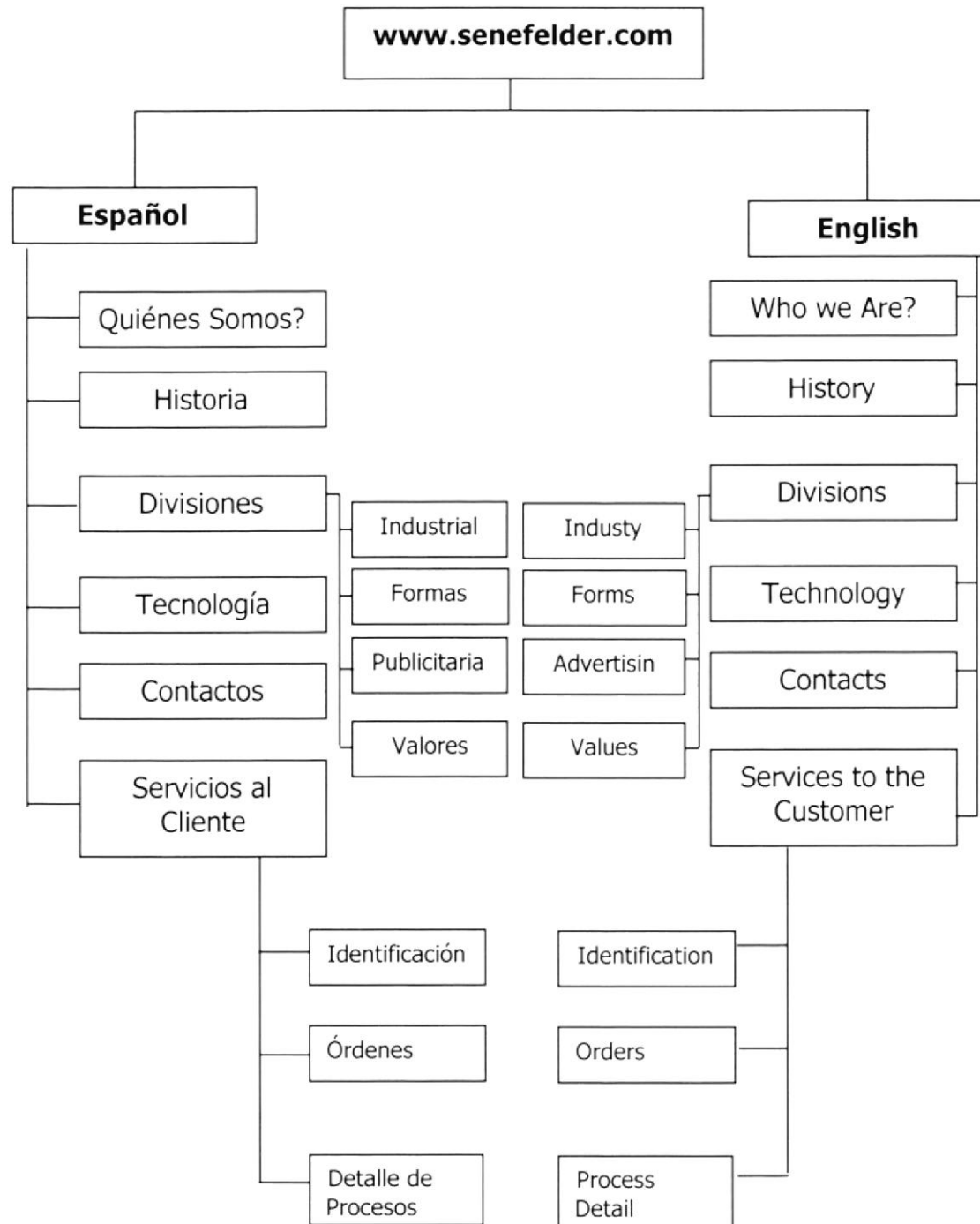
Data Director For Web (Informix)

CAPÍTULO 4

DIAGRAMA JERÁRQUICO

4 DIAGRAMA JERÁRQUICO

4.1 DISEÑO TOP-DOWN



4.2. ESTRUCTURA DE DIRECTORIO Y SUBDIRECTORIOS

SITIO WEB PARA SENEFELDER

Nombre del Directorio: WEB SENEFELDER

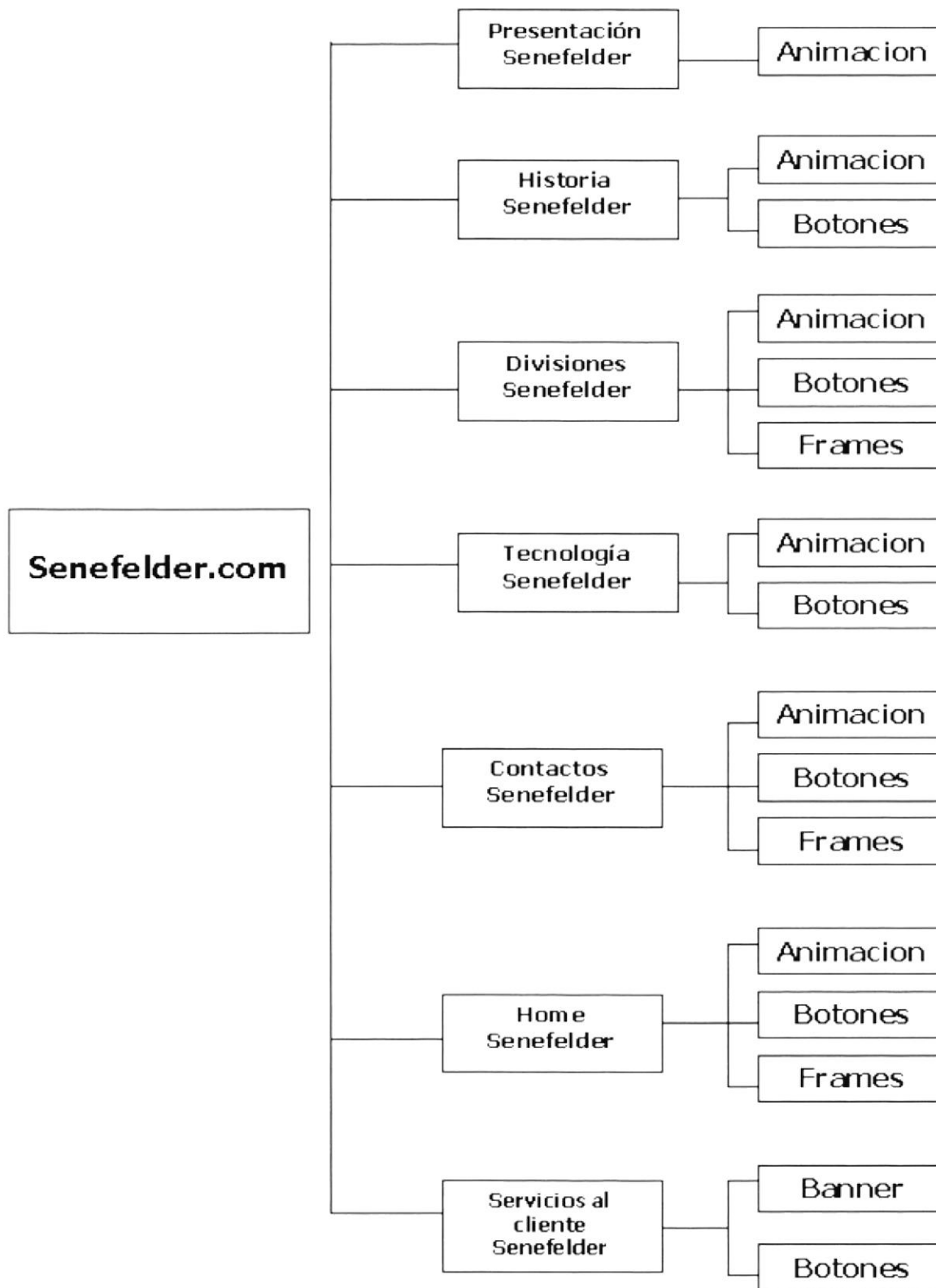
Nombre de los Subdirectorios:

- Contactos_senefelder
- Divisiones_senefelder
- Historia_senefelder
- Home_senefelder
- Presentación_senefelder
- Serviclien_senefelder
- Tecnologia_senefelder

Nombre de los Subdirectorios de Imágenes:

- Animaciones
- Banner
- Botones
- Frame

Además contiene un archivo: Index.html



4.3 ESTANDARIZACIÓN

Para lograr una referencia rápida y una búsqueda fácil, recomendamos utilizar la nomenclatura que describimos a continuación en nuestro manual:

NOMBRE DE LA EMPRESA :

Identificador de la empresa SENEFELDER

NOMBRE DE LA PÁGINA:

Nombre de Página = Nombre del subdirectorío

Ejemplo:

home_senefelder

NOMBRE DE BOTONES:

Identificador_Descripción del Identificador

Ejemplo:

Identificador de Botón = BOTÓN

Descripción del Botón = QUIÉNES SOMOS?

Boton_quienessomos

NOMBRE DE ANIMACIONES:

Identificador_Descripción del Identificador

Ejemplo:

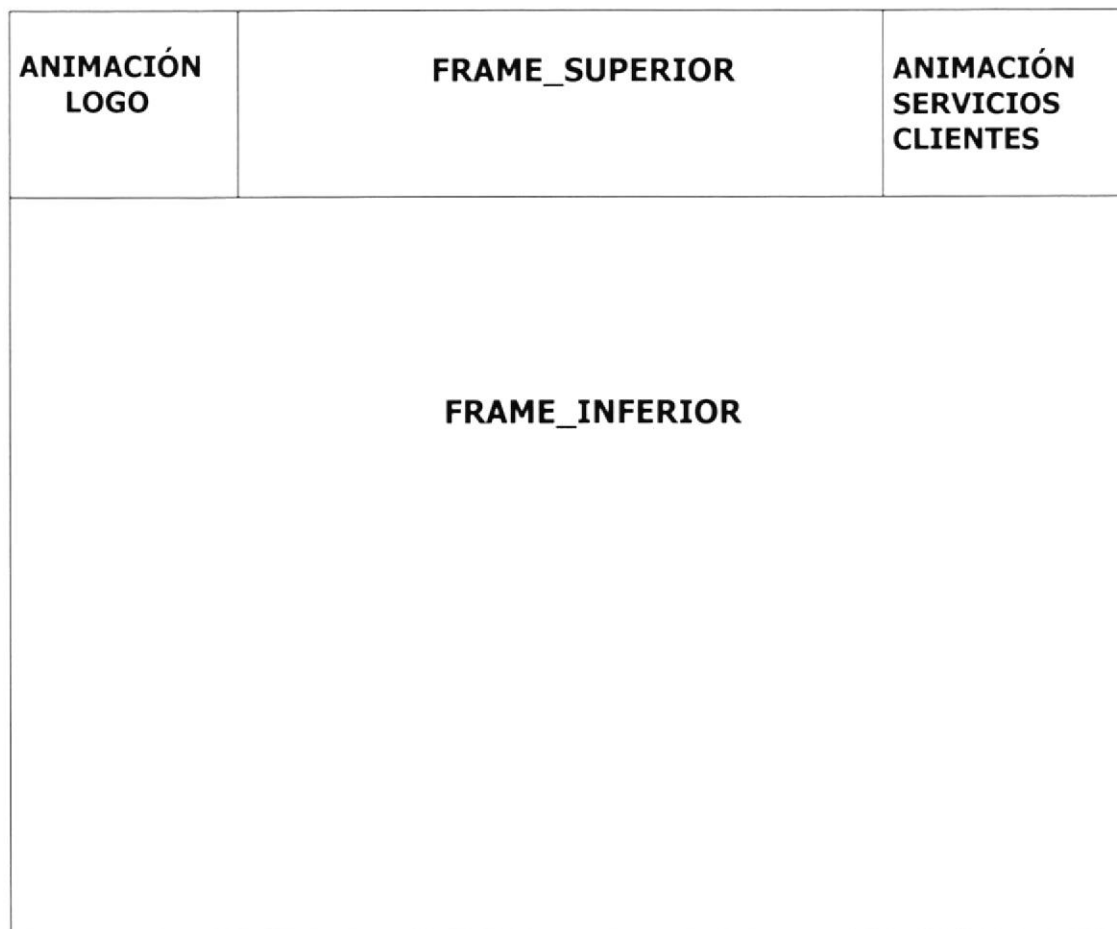
Identificador de animación = ANIMACIÓN

Descripción del Botón = AGS

Animación_ags

4.4 ESQUEMA ESTANDARIZACIÓN DE PÁGINAS

La página se compone de 2 frames como se muestra en la siguiente figura :



ANIMACIÓN_ LOGO._Contiene una animación que representa el logo de la compañía.

AMIMACIÓN_SERVICIOS_CLIENTES._Contiene animación para acceder a la opción de servicios al cliente

FRAME SUPERIOR_Contiene el menú principal de la página web. Esta se maneja como guía mientras se navega puesto que cambia a medida que se navegando, dependiendo de la opción seleccionada en el menú. acceda a los diferentes temas.






FRAME INFERIOR._ Muestra la página en la cual se está navegando, de acuerdo a la opción escogida en el menú.







4.5 ESTANDARIZACIÓN DE FORMATO





Para la elaboración de las páginas que es en inglés y en español, se consideraron los mismo formatos con la única diferencia de una I al final, para distinguir cuando es inglés. Ejemplo: **Animación Historia. swf** , **Animación Historia_I. swf**






4.6 ESTANDARIZACIÓN DE ELEMENTOS GRÁFICOS

Para la elaboración de las páginas se diseño los gráficos que a continuación se detallan:

ARCHIVO	IMAGEN
Animaciones Presentación.swf	
Animación Historia.swf	
Animación Historia1.swf	
Botón Historia.swf	
Animación Division.swf	

Boton Divisones.swf	DIVISIONES
Animación Industrial.swf	
Animación Industrial1.swf	
Boton Industrial.swf	
Boton Industrial1.swf	
Animación Formacontinua.swf	
Botón Formas.swf	

Botón Formas1.swf	
Animación Publicidad.swf	
Animación Publicidad1.swf	
Botón Publicidad.swf	
Botón Publicidad1.swf	
Animación Valores.swf	
Botón Valores.swf	

Botón Valores1.swf	
Frame Derechodivisión.swf	
Frame Izquierdodivisión.swf	
Animación Tecnología.swf	
Botón Tecnología.swf	TECNOLOGIA
Animación Contacto.swf	
Botón Contacto.swf	CONTACTOS
Banner Continental.swf	


Animación Scroll.swf	
Animación Aqs.swf	Artes Gráficas Senefelder
Animación Líderes.swf	<i>Siempre líderes</i>
Botón Quienesomos.swf	 QUIENES SOMOS?
Frame Inferior.swf	<p>Guayaquil Calle "E" y Ave. Domingo Comín P.BX: 440077 Teléfono: 440794 / 444457 / 334539 FAX: 493-444452 P.O.BOX: 1022 Guayaquil - Ecuador</p> <p>Quito Bosme Blanc y José Carbo (Bellavista) TELPS: 445436 / 445434 FAX: 493-244466 Quito - Ecuador</p> <p>Cuenca Av. Escardón 379 y José Astudillo Vía a San Joaquín TEL: (07) 217704 Cuenca - Ecuador</p> <p>Perú NAPATEX TEL: 2613350 Lima - Perú</p>
Frame Superior.sfw	
Banner Serviciocliente.swf	<p>Código: 1213 Empresa: UNILEVE ANDINA ECUADOR S.A. Dirección: P.O. DE MARCOS Y FLORES ALFARO, Cuenca. Contacto: JESÚS GO. OBELLANA</p>
Botón Serviciocliente.swf	SERVICIOS AL CLIENTE

CAPÍTULO 5
DISEÑO DE
ENTRADAS Y SALIDAS

5. DISEÑO DE ENTRADAS Y SALIDAS

5.1 DISEÑO DE PÁGINAS

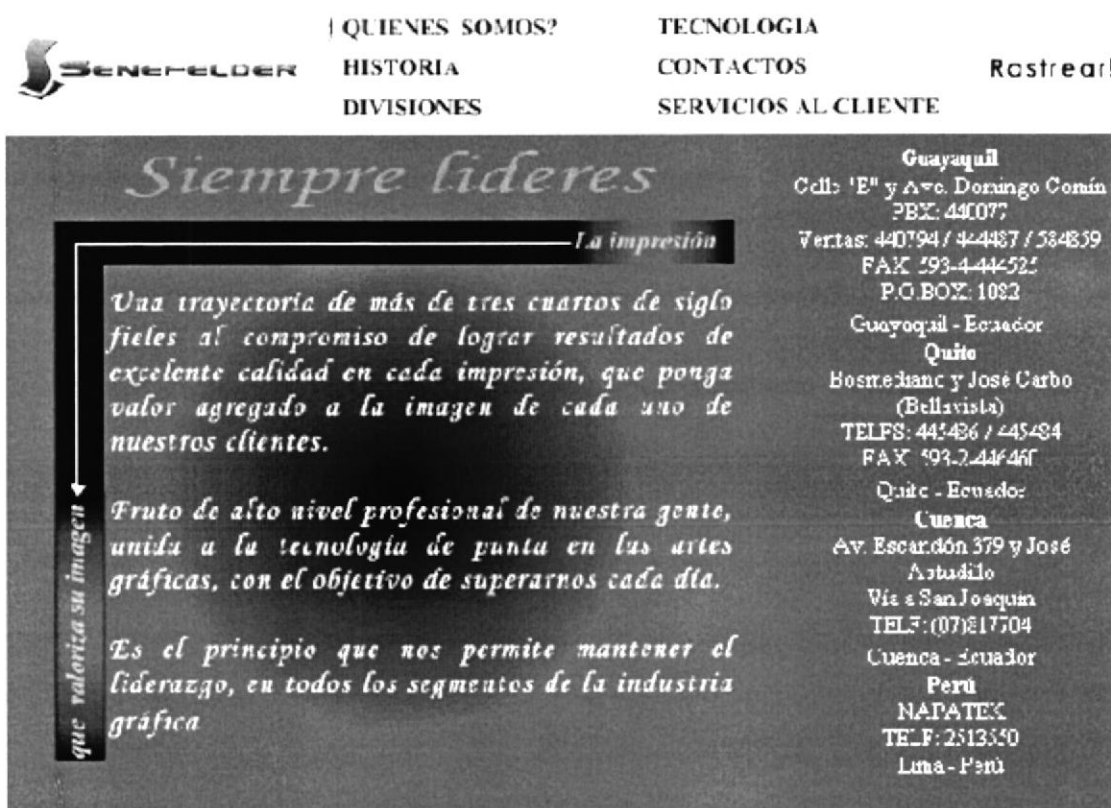
5.1.1 Página de Bienvenida

DISEÑO DE PANTALLA				
WEB SITE DE SENEFELDER		Página 1 de 2		
		Fecha de Diseño 1 de mayo del 2001		Fecha Actual 31 de julio 2001
Compañía:		Autores: Ruth Abad Lynch Eduardo Mosquera		
Artes Gráficas Senefelder				
Nombre del archivo: INDEX.HTML		Ubicación: ..\		Versión: 1.0
Descripción: Página de Bienvenida				
				
Comentario: Esta página permite escoger el idioma adecuado para el usuario: Español o Inglés				

LISTA DE ELEMENTOS

[illegible]

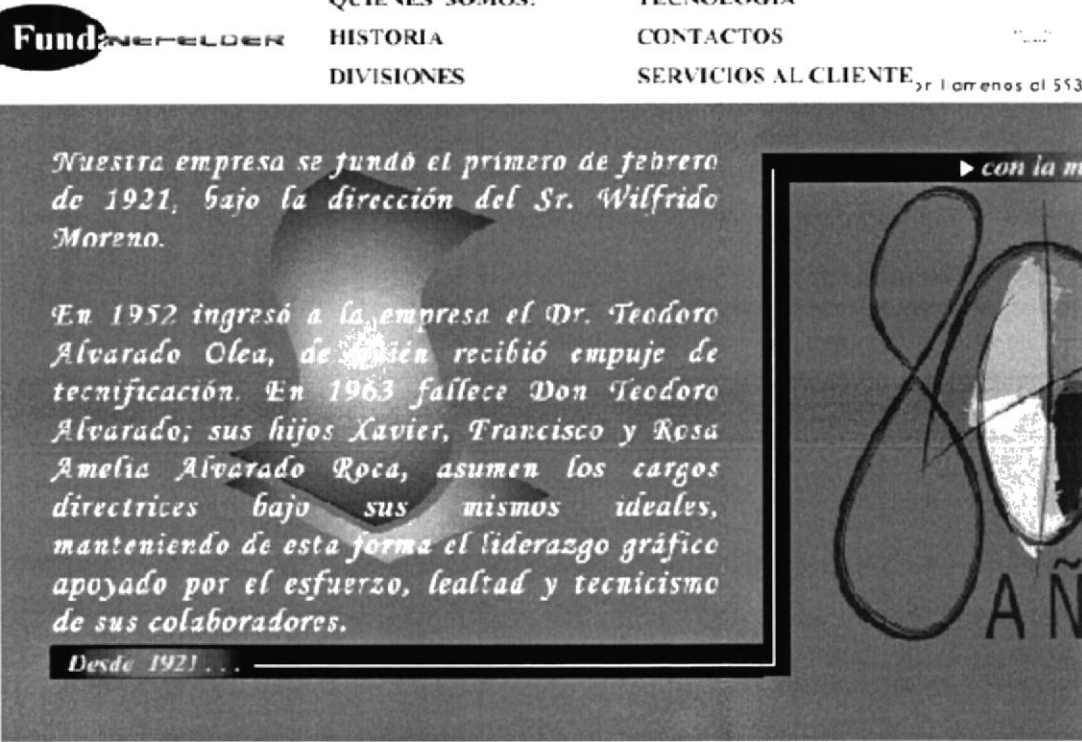
5.1.2 Página - Quiénes Somos?

DISEÑO DE PANTALLA		
WEB SITE DE SENEFELDER	Página 1 de 2	
	Fecha de Diseño 1 de mayo del 2001	Fecha Actual 31 de julio 2001
Compañía:		
Artes Gráficas Senefelder	Autores: Ruth Abad Lynch Eduardo Mosquera	
Nombre del archivo: INDEX.HTML	Ubicación: ..\	Versión: 1.0
Descripción: Quiénes Somos?		
 <p>QUIENES SOMOS? TECNOLOGIA HISTORIA CONTACTOS Rastrear! DIVISIONES SERVICIOS AL CLIENTE</p> <p>Siempre líderes</p> <p><i>Una trayectoria de más de tres cuartos de siglo fieles al compromiso de lograr resultados de excelente calidad en cada impresión, que ponga valor agregado a la imagen de cada uno de nuestros clientes.</i></p> <p><i>Fruto de alto nivel profesional de nuestra gente, unida a la tecnología de punta en las artes gráficas, con el objetivo de superarnos cada día.</i></p> <p><i>Es el principio que nos permite mantener el liderazgo, en todos los segmentos de la industria gráfica</i></p> <p>Guayaquil Calle 'E' y Ave. Domingo Comín PBX: 440077 Vertas: 440794 / 444487 / 584839 FAX: 593-4-444525 P.O. BOX: 1082 Guayaquil - Ecuador</p> <p>Quito Bosmediano y José Carbo (Bellavista) TELEF: 445436 / 445434 FAX: 593-2-446466 Quito - Ecuador</p> <p>Cuenca Av. Escardón 379 y José Astudillo Vía a San Joaquín TEL: (07) 817504 Cuenca - Ecuador</p> <p>Perú NAPATEX TEL: 2513550 Lima - Perú</p>		
Comentario: Esta página permite al usuario conocer las direcciones de la sucursales, la misión, la visión, y el objetivo que tiene como compañía.		

LISTA DE ELEMENTOS

WEB SITE DE SENEFELDER		Página 2 de 2	
		Fecha de Diseño 1 de mayo del 2001	Fecha Actual 31 de julio 2001
Compañía: Artes Gráficas Senefelder		Autores: Ruth Abad Lynch Eduardo Mosquera	
Nombre del archivo: INDEX.HTML	Ubicación: ..\	Versión: 1.0	
Descripción: Quiénes Somos?			
Nombre	Tipo	Descripción	
Animación Ags	swf	Imagen de cabecera	
Animación Líderes	swf	Imagen de cabecera	
Animación Scroll	swf	Figura animada	
Boton Quienesomos	swf	Botón para acceder a la opción solicitada	
Frame Superior	swf	Para los botones del menú	
Frame Inferior	swf	Para el detalle de la página	
Comentario:			

5.1.3 Página - Historia

DISEÑO DE PANTALLA		
WEB SITE DE SENEFELDER		Página 1 de 2
Compañía:	Fecha de Diseño	Fecha Actual
	1 de mayo del 2001	31 de julio 2001
Artes Gráficas Senefelder	Autores: Ruth Abad Lynch Eduardo Mosquera	
Nombre del archivo:	Ubicación: ..\	Versión: 1.0
INDEX.HTML		
Descripción: Historia		
		
Comentario: Esta página permitirá informar al usuario todo sobre la historia de Senefelder desde el inicio hasta la actualidad, con logotipo de los 80 años símbolo que lo representa actualmente		

LISTA DE ELEMENTOS

[illegible]

5.1.4 Página - Divisiones

DISEÑO DE PANTALLA		
WEB SITE DE SENEFELDER	Página 1 de 2	
	Fecha de Diseño 1 de mayo del 2001	Fecha Actual 31 de julio 2001
Compañía: Artes Gráficas Senefelder	Autores: Ruth Abad Lynch Eduardo Mosquera	
	Nombre del archivo: INDEX.HTML	Ubicación: ..\ Versión: 1.0
Descripción: Divisiones		
<p>Divisiones</p> <p>Industrial</p> <p>Formas Continuas</p> <p>Publicidad</p> <p>Valores</p> <p>Cajas plegadizas Displays con fondo automático, cierre manual, cajas para congelados: camarones, medicina, sixpacks</p> <p>Cervezas, colas, aceites, e</p> <p>Revistas y folletos Gaby Pino, Hogar, Crecer Feliz</p> <p>Impresos publicitarios Unilever, afiches</p>		
Comentario: Esta página permitirá al usuario conocer las divisiones de ventas tales como: Industria, Publicitaria, Formas continuas, Valores		

LISTA DE ELEMENTOS

WEB SITE DE SENEFELDER		Página 2 de 2	
		Fecha de Diseño 1 de mayo del 2001	Fecha Actual 31 de julio 2001
Compañía: Artes Gráficas Senefelder		Autores: Ruth Abad Lynch Eduardo Mosquera	
Nombre del archivo: INDEX.HTML	Ubicación: ..\	Versión: 1.0	
Descripción: Divisones			
Nombre	Tipo	Descripción	
Animación Division	swf	Figura animada	
Botón División	swf	Para ingresar a la opción	
Frame Derecho División	swf	Para opciones	
Frama Izquierdo División	swf	Para detalles	
Comentario:			

5.1.5 Página – Divisiones -Industrial



DISEÑO DE PANTALLA			
WEB SITE DE SENEFELDER		Página 1 de 2	
		Fecha de Diseño 1 de mayo del 2001	Fecha Actual 31 de julio 2001
Compañía: Artes Gráficas Senefelder		Autores: Ruth Abad Lynch Eduardo Mosquera	
Nombre del archivo: INDEX.HTML	Ubicación: ..\	Versión: 1.0	
Descripción: Industrial			
<div>  <div> <p>QUIENES SOMOS?</p> <p>HISTORIA</p> <p>DIVISIONES</p> </div> <div> <p>TECNOLOGIA</p> <p>CONTACTOS</p> <p>SERVICIOS AL CLIENTE</p> </div> </div> <div> <p>Divisiones</p> <div> <p>Industrial</p> <p>Formas Continuas</p> <p>Publicidad</p> <p>Valores</p> </div> </div> <div> <p>INDUSTRIAL</p> <div>  <p>CAJAS PLEGADIZAS Y ETIQUETAS Cajas impresas en toda clase de certulina con fondo automatico y cierre manual repujadas, troqueladas. Diseñamos el modelo de caja que el cliente desea. Cajas para congelados, muñecas, galletas, sixpacks, productos farmacéuticos, etc.</p> <p>ETIQUETAS Producimos para las principales empresas cerveceras del país, también para las fábricas de aceites productos varios y envasados de atún. Podemos dar acabados con barnices UV de excelente calidad. La responsabilidad en cada etapa del trabajo, es lo que mantiene nuestra distancia con ventaja en esta rama de la industria gráfica.</p>  </div> </div>			

Comentario: Esta página muestra con ejemplos las clases de trabajos que se realizan, como etiquetas, cajas para muñecas, para galletas, productos, cajas plegables etc.

LISTA DE ELEMENTOS

WEB SITE DE SENEFELDER		Página 2 de 2	
		Fecha de Diseño 1 de mayo del 2001	Fecha Actual 31 de julio 2001
Compañía : Artes Gráficas Senefelder		Autores: Ruth Abad Lynch Eduardo Mosquera	
Nombre del archivo: INDEX.HTML	Ubicación: ..\	Versión: 1.0	
Descripción: Industrial			
Nombre	Tipo	Descripción	
Animación Industrial	swf	Figura animada	
Animación Industrial1	swf	Figura animada	
Botón Animación	swf	Para ingresar a la opción	
Botón Animación1	swf	Para ingresar a la opción	
Comentario:			

5.1.6 Página – Divisiones – Formas Continuas

DISEÑO DE PANTALLA			
WEB SITE DE SENEFELDER		Página 1 de 2	
		Fecha de Diseño 1 de mayo del 2001	Fecha Actual 31 de julio 2001
Compañía:		Autores:	
Artes Gráficas Senefelder		Ruth Abad Lynch Eduardo Mosquera	
Nombre del archivo:	Ubicación: ..\	Versión: 1.0	
INDEX.HTML			
Descripción: Formas Continuas			
<div><div><div><div>Divisiones</div><div><div>Industrial</div><div>Formas Continuas</div><div>Publicidad</div><div>Valores</div></div></div></div><div><div><div>QUIENES SOMOS?</div><div>HISTORIA</div><div>DIVISIONES</div></div><div><div>TECNOLOGIA</div><div>CONTACTOS</div><div>SERVICIOS AL CLIENTE</div></div><div><div>Rastrear!</div><div>mas informacion</div></div></div><div><div><div>FORMAS CONTINUAS</div><div>PRECISIÓN Y CALIDAD</div><div><p>Lo esencial de cualquier formato de trabajo, es que cumpla a cabalidad con los fines para los cuales fue ideado.</p><p>En la división de Formas Continuas nos especializamos en ofrecer calidad y eficiencia, contamos con rotativas Harris 300T que nos permiten brindar un excelente servicio de impresión.</p></div></div><div></div></div></div>			
Comentario: Esta página nos enseña la calidad con la que se realizan los trabajos, en este caso sobre las formas continuas			

LISTA DE ELEMENTOS


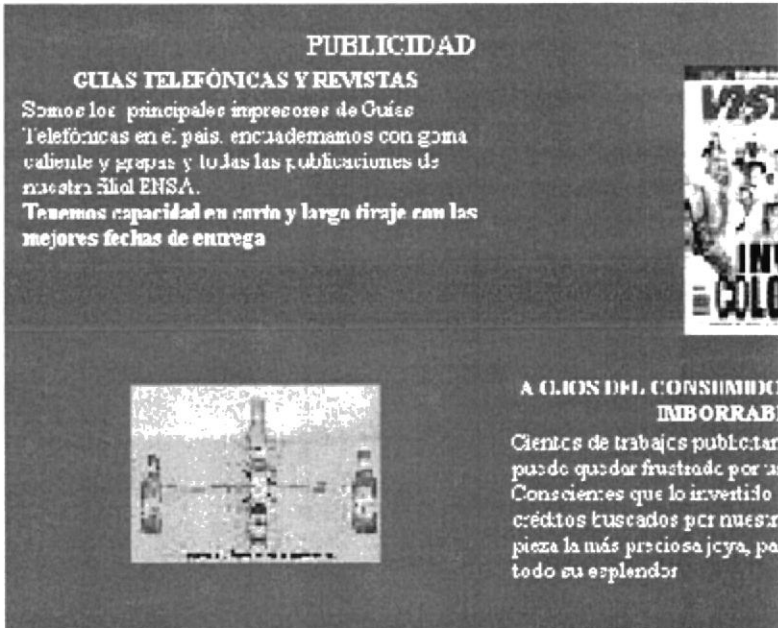
WEB SITE DE SENEFELDER		Página 2 de 2	
		Fecha de Diseño 1 de mayo del 2001	Fecha Actual 31 de julio 2001
Compañía: Artes Gráficas Senefelder		Autores: Ruth Abad Lynch Eduardo Mosquera	
Nombre del archivo: INDEX.HTML	Ubicación: ..\	Versión: 1.0	
Descripción: Formas Continuas			

Nombre	Tipo	Descripción
Animación Formascontinuas	swf	Figura animada
Botón Formas	swf	Para ingresar a la opción
Botón Formas1	swf	Para ingresar a la opción


INSTITUCIÓN EDUCATIVA CAJAS DEL LITORAL

Comentario:

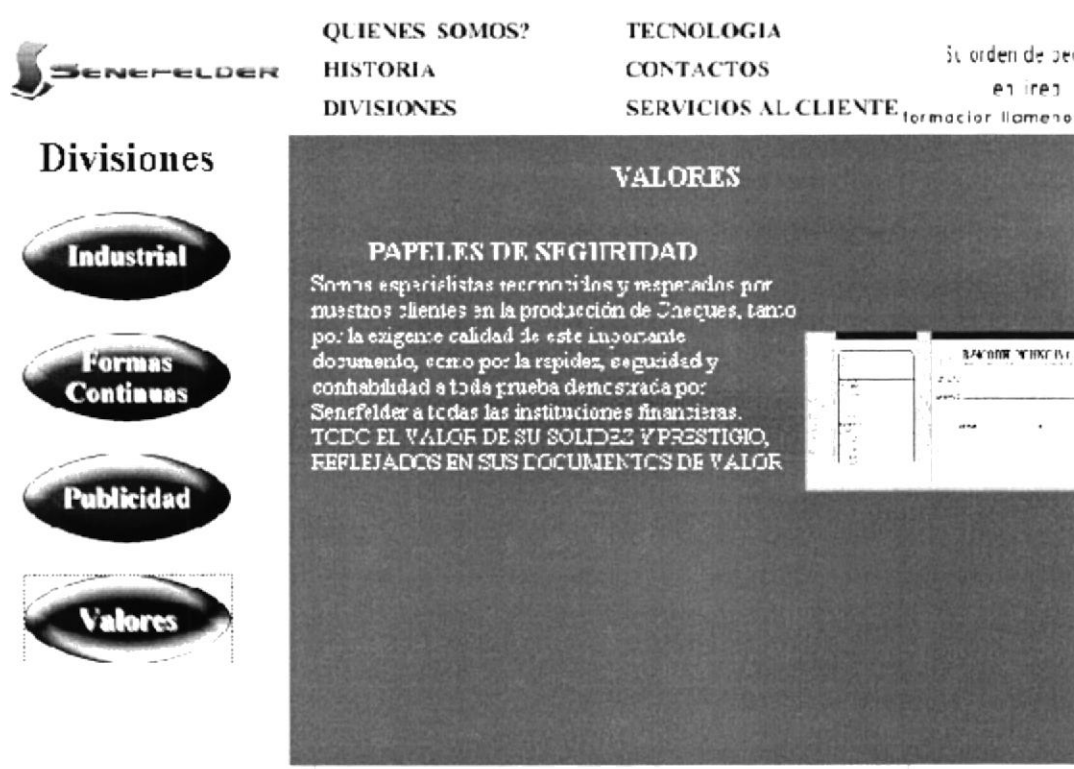
5.1.7 Página – Divisiones - Publicidad

DISEÑO DE PANTALLA				
WEB SITE DE SENEFELDER		Página 1 de 2		
		Fecha de Diseño 1 de mayo del 2001		Fecha Actual 31 de julio 2001
Compañía:		Autores:		
Artes Gráficas Senefelder		Ruth Abad Lynch Eduardo Mosquera		
Nombre del archivo:	Ubicación: ..\		Versión: 1.0	
INDEX.HTML				
Descripción: Publicidad				
<div><div><div><div>Divisiones</div><div><div>Industrial</div><div>Formas Continuas</div><div>Publicidad</div><div>Valores</div></div></div></div><div><div><div>QUIENES SOMOS?</div><div>HISTORIA</div><div>DIVISIONES</div></div><div><div>TECNOLOGIA</div><div>CONTACTOS</div><div>SERVICIOS AL CLIENTE</div></div></div><div><div>iendo</div><div>93-343-007</div><div></div></div></div>				
Comentario: Esta página nos demuestra las impresiones que hacen para publicidad, tanto de revistas, guía telefónica, etiquetas publicitarias Etc.				


LISTA DE ELEMENTOS

WEB SITE DE SENEFELDER		Página 2 de 2	
		Fecha de Diseño 1 de mayo del 2001	Fecha Actual 31 de julio 2001
Compañía: Artes Gráficas Senefelder		Autores: Ruth Abad Lynch Eduardo Mosquera	
Nombre del archivo: INDEX.HTML	Ubicación: ..\	Versión: 1.0	
Descripción: Publicidad			
Nombre	Tipo	Descripción	
Animación Publicidad	swf	Figura animada	
Animación Publicidad1	swf	Figura animada	
Botón Publicidad	swf	Para ingresar a la opción	
Botón Publicidad1	swf	Para ingresar a la opción	
			
Comentario:			




5.1.8 Página - Divisiones - Valores

DISEÑO DE PANTALLA			
WEB SITE DE SENEFELDER		Página 1 de 2	
		Fecha de Diseño 1 de mayo del 2001	Fecha Actual 31 de julio 2001
Compañía:		Autores:	
Artes Gráficas Senefelder		Ruth Abad Lynch Eduardo Mosquera	
Nombre del archivo:	Ubicación: ..\	Versión: 1.0	
Descripción: Valores			
 <p>Quiénes somos? HISTORIA DIVISIONES</p> <p>Tecnología CONTACTOS SERVICIOS AL CLIENTE</p> <p>Divisiones</p> <ul style="list-style-type: none"> Industrial Formas Continuas Publicidad Valores <p>VALORES</p> <p>PAPELES DE SEGURIDAD</p> <p>Somos especialistas reconocidos y respetados por nuestros clientes en la producción de Cheques, tanto por la exigente calidad de este importante documento, como por la rapidez, seguridad y confiabilidad a toda prueba demostrada por Senefelder a todas las instituciones financieras. TODA EL VALOR DE SU SOLIDEZ Y PRESTIGIO, REFLEJADOS EN SUS DOCUMENTOS DE VALOR.</p>			
<p>Comentario: Esta página podemos observar el valor de la solidez de la empresa, que se reflejan en la elaboración de documentos de validez, como los cheques</p>			

LISTA DE ELEMENTOS

WEB SITE DE SENEFELDER			Página 2 de 2																																		
Compañía: Artes Gráficas Senefelder			Fecha de Diseño 1 de mayo del 2001	Fecha Actual 31 de julio 2001																																	
			Autores: Ruth Abad Lynch Eduardo Mosquera																																		
Nombre del archivo: INDEX.HTML	Ubicación: ..\	Versión: 1.0																																			
Descripción: Valores																																					
<table border="1" style="width: 100%; border-collapse: collapse;"> <thead> <tr> <th style="width: 30%;">Nombre</th> <th style="width: 20%;">Tipo</th> <th style="width: 50%;">Descripción</th> </tr> </thead> <tbody> <tr> <td>Animación Valores</td> <td>swf</td> <td>Figura Animada</td> </tr> <tr> <td>Botón Valores</td> <td>swf</td> <td>Para ingresar a la opción</td> </tr> <tr> <td>Botón Valores1</td> <td>swf</td> <td>Para ingresar a la opción</td> </tr> <tr><td> </td><td> </td><td> </td></tr> <tr><td> </td><td> </td><td> </td></tr> <tr><td> </td><td> </td><td> </td></tr> <tr><td> </td><td> </td><td> </td></tr> <tr><td> </td><td> </td><td> </td></tr> <tr><td> </td><td> </td><td> </td></tr> <tr><td> </td><td> </td><td> </td></tr> </tbody> </table>					Nombre	Tipo	Descripción	Animación Valores	swf	Figura Animada	Botón Valores	swf	Para ingresar a la opción	Botón Valores1	swf	Para ingresar a la opción																					
Nombre	Tipo	Descripción																																			
Animación Valores	swf	Figura Animada																																			
Botón Valores	swf	Para ingresar a la opción																																			
Botón Valores1	swf	Para ingresar a la opción																																			
<div style="text-align: center;">  </div>																																					
Comentario:																																					

5.1.9 Página - Tecnología

DISEÑO DE PANTALLA		
WEB SITE DE SENEFELDER	Página 1 de 2	
	Fecha de Diseño 1 de mayo del 2001	Fecha Actual 31 de julio 2001
Compañía:	Autores: Ruth Abad Lynch Eduardo Mosquera	
Artes Gráficas Senefelder		
Nombre del archivo: INDEX.HTML	Ubicación: ..\	Versión: 1.0
Descripción: Tecnología		
<div>  <div> <p>QUIENES SOMOS?</p> <p>HISTORIA</p> <p>DIVISIONES</p> </div> <div> <p>TECNOLOGIA</p> <p>CONTACTOS</p> <p>SERVICIOS AL CLIENTE</p> </div> <div> <p>SENEFELDER</p> <p>1 - 10</p> <p>Página 1 de 2</p> </div> </div> <div> <p>Una impecable calidad resultado de la Sinergia entre la alta tecnología y nivel profesional.</p> <p>Somos exportadores de servicios de Pre-Prensa, gracias a que disponemos de una red de computadoras Macintosh, con los más recientes softwares: Illustrator 9.0, Page Maker 6.5, Photo Shop 5.5, Quark Xpress. Lo cual nos permite realizar separaciones de color, ensamblar páginas, elaborar películas y planchas, con una excelente calidad.</p> <p>Contamos con scanners de tambor, equipos de prueba de color digitales, imagesetters y copiadoras de plancha, acompañado de dispositivos auxiliares como procesadoras, desintómetros, perforadoras de películas y planchas, etc.</p> </div> <div> <p>● PRE-PRENSA ● PRENSA ● POST-PRENSA</p> <p>● EL EQUIPO IDONEO</p>   </div>		
<p>Comentario: Esta página permitirá conocer al usuario los programas que utilizan para hacer los diseños, así como las versiones para que los clientes sepan en que formato debe enviar sus archivos</p>		

LISTA DE ELEMENTOS

[illegible]



5.1.10 Página – Tecnología - Pre Prensa

DISEÑO DE PANTALLA			
WEB SITE DE SENEFELDER		Página 1 de 2	
		Fecha de Diseño 1 de mayo del 2001	Fecha Actual 31 de julio 2001
Compañía:		Autores:	
Artes Gráficas Senefelder		Ruth Abad Lynch Eduardo Mosquera	
Nombre del archivo:	Ubicación: ..\	Versión: 1.0	
INDEX.HTML			
Descripción: Pre Prensa			

LISTA DE ELEMENTOS

[illegible]

5.1.11 Página – Tecnología - Prensa

DISEÑO DE PANTALLA			
WEB SITE DE SENEFELDER		Página 1 de 2	
		Fecha de Diseño 1 de mayo del 2001	Fecha Actual 31 de julio 2001
Compañía: Artes Gráficas Senefelder		Autores: Ruth Abad Lynch Eduardo Mosquera	
Nombre del archivo: INDEX.HTML	Ubicación: ..\	Versión: 1.0	
Descripción: Prensa			
<div>  <div> <p>QUIENES SOMOS?</p> <p>HISTORIA</p> <p>DIVISIONES</p> </div> <div> <p>TECNOLOGIA</p> <p>CONTACTOS</p> <p>SERVICIOS AL CLIENTE</p> </div> <div> <p>haciendo clic aquí</p> <p>tel 553 04 440077</p> </div> </div> <div> <p>Una impecable calidad resultado de la Sinergia entre la alta tecnología y nivel profesional.</p> <p>Somos exportadores de servicios de Pre-Prensa, gracias a que disponemos de una red de computadoras Macintosh, con los más recientes softwares: Illustrator 9.0, Page Maker 6.5, Photo Shop 5.5, Quark Xpress. Lo cual nos permite realizar separaciones de color, ensamblar páginas, elaborar películas y planchas, con una excelente calidad.</p> <p>Contamos con scanners de tambor, equipos de prueba de color digitales, imagesetters y copiadoras de plancha, acompañado de dispositivos auxiliares como procesadoras, desintómetros, perforadoras de películas y planchas, etc.</p> </div> <div> <p>● PRE-PRENSA ● PRENSA ● POST-PRENSA</p> <p>● EL EQUIPO IDONEO</p> <div> <p>Heidelberg</p> <p>Roland Record</p> <p>Harris</p> <p>Scanners Crosfield</p> </div>  </div>			
Comentario: Esta página nos enseña una foto de los equipos de prensa			

LISTA DE ELEMENTOS

[illegible]



5.1.12 Página – Tecnología – Post Prensa

DISEÑO DE PANTALLA		
WEB SITE DE SENEFELDER	Página 1 de 2	
	Fecha de Diseño 1 de mayo del 2001	Fecha Actual 31 de julio 2001
Compañía:	Autores:	
Artes Gráficas Senefelder	Ruth Abad Lynch Eduardo Mosquera	
Nombre del archivo: INDEX.HTML	Ubicación: ..\	Versión: 1.0
Descripción: Post Prensa		
 <p>The screenshot shows the Senefelder website with a dark background. On the left, there is a logo with 'SENEFELDER 1921' and a list of services: QUIENES SOMOS?, HISTORIA, DIVISIONES, TECNOLOGIA, CONTACTOS, and SERVICIOS AL CLIENTE. The main content area features a large text block on the left describing their services and equipment, and a list of equipment on the right. At the bottom right, there is a photograph of a large industrial printing press.</p> <p>QUIENES SOMOS? HISTORIA DIVISIONES</p> <p>TECNOLOGIA CONTACTOS SERVICIOS AL CLIENTE</p> <p>PRE-PRENSA ● PRENSA ● POST-PRENSA ● EL EQUIPO IDONEO</p> <p>Troqueladora Ijima Pegadoras Jagemberg Dobladoras STHAL Levantadora Muller Pegadora Muller Cortadora Trilateral Wohlemborg Alzadora / Cosedora MC CAlnn Guillotinas Polar</p> <p><i>'Una impecable calidad resultado de la Sinergia entre la alta tecnología y nivel profesional. Somos exportadores de servicios de Pre-Prensa, gracias a que disponemos de una red de computadoras Macintosh, con los más recientes softwares: Illustrator 9.0, Page Maker 6.5, Photo Shop 5.5, Quark Xpress. Lo cual nos permite realizar separaciones de color, ensamblar páginas, elaborar películas y planchas, con una excelente calidad. Contamos con scanners de tambor, equipos de prueba de color digitales, imagesetters y copiadoras de plancha, acompañado de dispositivos auxiliares como procesadoras, desintómetros, perforadoras de películas y planchas, etc.'</i></p>		
Comentario: Esta página nos muestra los equipos con los que trabajamos		

Página 2 de 2

ESPOL

5.1.13 Página – Tecnología – Equipo Idóneo

DISEÑO DE PANTALLA		
WEB SITE DE SENEFELDER	Página 1 de 2	
	Fecha de Diseño 1 de mayo del 2001	Fecha Actual 31 de julio 2001
Compañía:	Autores:	
Artes Gráficas Senefelder	Ruth Abad Lynch Eduardo Mosquera	
Nombre del archivo: INDEX.HTML	Ubicación: ..\	Versión: 1.0
Descripción: Equipo Idóneo		
 <div> <p>QUIENES SOMOS?</p> <p>HISTORIA</p> <p>DIVISIONES</p> </div> <div> <p>TECNOLOGIA</p> <p>CONTACTOS</p> <p>SERVICIOS AL CLIENTE</p> </div> <div> <p>Rastrear</p> </div> <div> <p>Una impecable calidad resultado de la Sinergia entre la alta tecnología y nivel profesional.</p> <p>Somos exportadores de servicios de Pre-Prensa, gracias a que disponemos de una red de computadoras Macintosh, con los más recientes softwares: Illustrator 9.0, Page Maker 6.5, Photo Shop 5.5, Quark Xpress. Lo cual nos permite realizar separaciones de color, ensamblar páginas, elaborar películas y planchas, con una excelente calidad.</p> <p>Contamos con scanners de tambor, equipos de prueba de color digitales, imagesetters y copiadoras de plancha, acompañado de dispositivos auxiliares como procesadoras, desintómetros, perforadoras de películas y planchas, etc.</p> <div> <p>● PRE-PRENSA ● PRENSA ● POST-PRENSA</p> <p>● EL EQUIPO IDONEO</p> <p>Contamos con varios equipos entre las que se destaca la HEIDELBERG SPEEDMASTER. Usted puede sentirse cómodo y respaldado al solicitarnos trabajos que requieren diferentes formatos o tirajes, porque contará con el servicio y equipo técnico que responden a sus requerimientos de tiempo, costo y sobre todo, alta calidad.</p>  </div> </div>		
<p>Comentario: Esta página nos demuestra los equipos y servicios técnicos que responden a sus requerimientos.</p>		

LISTA DE ELEMENTOS**WEB SITE DE
SENEFELDER**

Página 2 de 2

Fecha de Diseño

1 de mayo del 2001

Fecha Actual

31 de julio 2001

Compañía :

Artes Gráficas Senefelder

Autores:

Ruth Abad Lynch

Eduardo Mosquera

Nombre del archivo:

INDEX.HTML

Ubicación: ..**Versión: 1.0****Descripción:** Equipo Idóneo**Nombre****Tipo****Descripción**

Animación Equipo

swf

Figura Animada

Botón Equipo


swf

Para ingresara a la opción

Comentario:

5.1.14 Página – Contáctenos

DISEÑO DE PANTALLA			
WEB SITE DE SENEFELDER		Página 1 de 2	
		Fecha de Diseño 1 de mayo del 2001	Fecha Actual 31 de julio 2001
Compañía:		Autores:	
Artes Gráficas Senefelder		Ruth Abad Lynch Eduardo Mosquera	
Nombre del archivo:	Ubicación: ..\	Versión: 1.0	
Descripción: Contáctenos			



QUIENES SOMOS?


HISTORIA

DIVISIONES

TECNOLOGIA

CONTACTOS

SERVICIOS AL CLIENTE



Desarrollado por: PROTCOM

CONTACTENOS

CONTACTOS

Formas Continuas

Jefe Valores

Gerente Comercialización



¡ora también nos p...

Comentario: Esta página nos indica con quienes poder comunicarnos en caso de requerir algún tipo de trabajo

LISTA DE ELEMENTOS

[illegible]

5.1.15 Página – Servicios al Cliente

DISEÑO DE PANTALLA																													
WEB SITE DE SENEFELDER		Página 1 de 2																											
Compañía: Artes Gráficas Senefelder		Fecha de Diseño 1 de mayo del 2001	Fecha Actual 31 de julio 2001																										
		Autores: Ruth Abad Lynch Eduardo Mosquera																											
Nombre del archivo: INDEX.HTML	Ubicación: ..\	Versión: 1.0																											
Descripción: Página de Bienvenida																													
<div style="display: flex; justify-content: space-between; align-items: center; border-bottom: 1px solid black; margin-bottom: 10px;"> <div style="text-align: center;">  </div> <div style="text-align: center;"> QUIENES SOMOS? HISTORIA DIVISIONES </div> <div style="text-align: center;"> TECNOLOGIA CONTACTOS SERVICIOS AL CLIENTE </div> <div style="text-align: center;"> haciendo click aquí  </div> </div> <div style="background-color: #f0f0f0; padding: 10px; border: 1px solid #ccc;"> <p style="margin: 0;">DISENSA</p> <p style="margin: 0;">ORDEN : 99495 DESCRIPCION : FACTURAS - PORTOVIEJO CANTIDAD PEDIDA: 10000</p> <hr style="border: 0.5px solid black; margin: 5px 0;"/> <p style="text-align: center; margin: 0;">Seguimiento de la Orden</p> <table border="1" style="width: 100%; border-collapse: collapse; margin: 5px 0;"> <thead> <tr> <th style="text-align: left;">Proceso</th> <th style="text-align: left;">Fecha Ingreso</th> <th style="text-align: left;">Fecha Salida</th> <th style="text-align: left;">Responsable</th> </tr> </thead> <tbody> <tr> <td>ARTE</td> <td>2001-06-27 18:05</td> <td>2001-06-28 18:29</td> <td>CARMEN ANDRADE</td> </tr> <tr> <td>IMPRESION</td> <td>2001-07-02 15:15</td> <td>2001-07-05 09:30</td> <td>JUAN CARLOS MANCHENO</td> </tr> <tr> <td>BODEGA PRODUCTOS TERMINADOS</td> <td>2001-07-19 08:32</td> <td>2001-07-19 08:32</td> <td>XAVIER VILLA</td> </tr> <tr> <td>ENTREGA PRODUCTO AL CLIENTE</td> <td>2001-07-19 10:03</td> <td>2001-07-19 08:22</td> <td>XAVIER VILLA</td> </tr> </tbody> </table> <p style="text-align: center; margin: 10px 0;">Cronograma de Despachos</p> <table border="1" style="width: 100%; border-collapse: collapse; margin: 5px 0;"> <thead> <tr> <th style="text-align: left;">Fecha</th> <th style="text-align: left;">Cantidad</th> <th style="text-align: left;">Observación</th> </tr> </thead> <tbody> <tr> <td>27/06/2001</td> <td>10000</td> <td></td> </tr> </tbody> </table> </div>				Proceso	Fecha Ingreso	Fecha Salida	Responsable	ARTE	2001-06-27 18:05	2001-06-28 18:29	CARMEN ANDRADE	IMPRESION	2001-07-02 15:15	2001-07-05 09:30	JUAN CARLOS MANCHENO	BODEGA PRODUCTOS TERMINADOS	2001-07-19 08:32	2001-07-19 08:32	XAVIER VILLA	ENTREGA PRODUCTO AL CLIENTE	2001-07-19 10:03	2001-07-19 08:22	XAVIER VILLA	Fecha	Cantidad	Observación	27/06/2001	10000	
Proceso	Fecha Ingreso	Fecha Salida	Responsable																										
ARTE	2001-06-27 18:05	2001-06-28 18:29	CARMEN ANDRADE																										
IMPRESION	2001-07-02 15:15	2001-07-05 09:30	JUAN CARLOS MANCHENO																										
BODEGA PRODUCTOS TERMINADOS	2001-07-19 08:32	2001-07-19 08:32	XAVIER VILLA																										
ENTREGA PRODUCTO AL CLIENTE	2001-07-19 10:03	2001-07-19 08:22	XAVIER VILLA																										
Fecha	Cantidad	Observación																											
27/06/2001	10000																												
Comentario: Esta página permite consultar por clientes, el estado del su pedido																													

LISTA DE ELEMENTOS**WEB SITE DE
SENEFELDER**

Página 2 de 2

Compañía :

Artes Gráficas Senefelder

Fecha de Diseño
1 de mayo del 2001**Fecha Actual**
31 de julio
2001**Autores:** Ruth Abad Lynch
Eduardo Mosquera**Nombre del archivo:**
INDEX.HTML**Ubicación:** ..**Versión:** 1.0**Descripción:** Servicios al Cliente**Nombre****Tipo****Descripción**

Banner Serviciocliente

swf

Cabecera de página

Botón Serviciocliente

swf

Ingresar a la opción

Comentario:

