ESCUELA SUPERIOR POLITECNICA DEL LITORAL

Programa de Tecnología en Computación
y Diseño Gráfico

TÓPICO DE GRADUACIÓN

Previo a la obtención del título de:

Analista de Sistemas

Tema:

SITIO WEB CUPIDO

MANUAL DE DISEÑO

AUTORES:

Jessenia Chalén
Jhonny Durán
María Inés Frere G.

DIRECTORES:

ANL. Yamil Lambert
LSI. Alex Espinoza

Año 2005

ESCUELA SUPERIOR POLITÉCNICA DEL LITORAL

PROGRAMA DE TECNOLOGÍA EN COMPUTACIÓN Y DISEÑO GRÁFICO

TÓPICO DE GRADUACIÓN

PREVIO A LA OBTENCIÓN DEL TÍTULO DE:

ANALISTA DE SISTEMAS

TEMA

SITIO WEB CUPIDO

MANUAL DE DISEÑO

AUTORES

JESSENIA CHALEN
JHONNY DURAN
MARIA INES FRERE G.

DIRECTORES

ANL. YAMIL LAMBERT
LSI. ALEX ESPINOZA

AÑO

2005

AGRADECIMIENTO

Nos gustaría agradecer a todas las personas que nos han ayudado a culminar nuestros estudios: nuestros padres, nuestros hermanos y nuestros profesores; ya que sin la ayuda de ellos no hubiéramos podido lograrlo. Gracias a todos ustedes, que han contribuido en forma voluntaria.

DEDICATORIA

Este trabajo va dedicado a todas las personas que nos han acompañado como son nuestros padres y hermanos que siempre han estado pendientes de la carrera y nos han apoyado en todo momento. Hay un agradecimiento especial al creador que siempre ha estado a nuestro lado brindándonos la fuerza para seguir adelante.

BIBLIOTECA
CAMPUS
PEÑA

DECLARACIÓN EXPRESA

La responsabilidad de los hechos, ideas y doctrinas expuestas en este manual nos corresponde exclusivamente; y el patrimonio intelectual de la misma, al PROTCOM ***(Programa de Tecnología en Computación, Diseño Gráfico y Publicitario)*** de la Escuela Superior Politécnica del Litoral.

(Reglamento de exámenes y títulos profesionales de la ESPOL).

FIRMA DE LOS DIRECTORES DEL TÓPICO DE GRADUACIÓN

Anl. Yamil Lambert

Lsi. Alex Espinoza

FIRMA DE LOS AUTORES DEL TÓPICO DE GRADUACIÓN

Jessenia Chalén

Jhonny Duran.

María Inés Freré.

BIBLIOTECA
CAMPUS
PEÑA

TABLA DE CONTENIDO

1. GENERALIDADES 1
1.1 Acerca de este manual 1
1.2 Objetivo de este manual 1
1.3 A quièn va dirigido 1

2. INTRODUCCIÓN 1
2.1 Antecedentes 1
2.2 Misiòn 1
2.3 Objetivos Generales 1
2.4 Definiciòn del Problema 2
2.4.1 Antecedentes del Problema 2
2.4.5 Causas y Efectos 2
2.5 Soluciones y Beneficios 3

3. AMBIENTE OPERACIONAL 1
3.1 Hardware 1
3.2 Software 2

4. DIAGRAMA GENERAL DEL SITIO WEB 1
4.1 Diagrama General del Sitio 2
4.1.1 Home Page 2
4.1.2 Què es Cùpido? 2
4.1.3 Mapa del Sitio 2
4.1.4 Politicas del Sitio 2
4.1.5 Registro 2
4.1.6 Busqueda de Parejas 2
4.1.7 Compatibilidad 2
4.1.8 Piropos 2

5. ESTÁNDARES Y FORMATOS 1
5.1 Formatos para información del sitio web 1
5.1.1 Nombre de las páginas 1
5.1.2 Nombre de los botones 1
5.1.3 Nombre de los fondos 2
5.1.4 Nombre de las imágenes 2
5.2 Estructura de directorios y subdirectorios 3
5.3 Estructura fisica del sitio web de Cupido 4
5.4 Estandarización de resolución 4
5.5 Estructura principal del sitio 5

6. MODELO ENTIDAD RELACIÓN 1
6.1 Descripción de las tablas 2
6.1.1 CABENCUESTA 2
6.1.2 DETENCUESTA 2
6.1.3 CARACTERISTICA_SIGNO 2
6.1.4 BESOS 2

ESCUELA SUPERIOR POLITECNICA DEL LITORAL
ESPOL
BIBLIOTECA
CAMPUS
PEÑA

6.1.5 POEMAS_PIROPOS 2
6.1.6 CLASE_POEMA_PIROPO 2
6.1.7 COMPATIBILIDAD 3
6.1.8 CONTACTOS_USUARIOS 3
6.1.9 CONTAR_ENLACES 3
6.1.10 DR_AMOR 3
6.1.11 ENVIO_BESOS 3
6.1.12 MENSAJES 3
6.1.13 REGISTRO 3
6.1.14 TEST 4
6.1.15 TEST_PREGUNTAS 3
6.1.16 TEST_PUNTUACION 4
6.1.17 MOTORBUSQUEDA 4
6.1.18 VISITAS 4
6.1.19 SIGNO_FAMOSO 4
6.1.20 SIGNO_ZODIACO 4
6.1.21 PIROPO_ENVIARRECIBIR 5

7. DEFINICIÓN DE TABLAS 1
7.1 Tabla de cabecera encuesta 1
7.2 Tabla de detalle encuesta 2
7.3 Tabla de caracteristica signo 3
7.4 Tabla de información de besos 4
7.5 Tabla de avisos 5
7.6 Tabla de clase de poema o piropo 6
7.7 Tabla de compatibilidad 7
7.8 Tabla de contar_enlaces 8
7.9 Tabla de contactos usuarios 9
7.10 Tabla de dr_amor 10
7.11 Tabla de registro del usuario 11
7.12 Tabla de test preguntas 12
7.13 Tabla test 13
7.14 Tabla de poemas y piropos 14
7.15 Tabla de envio de besos 15
7.16 Tabla de test puntuaciòn 16
7.17 Tabla de motor de busqueda 17
7.18 Tabla de visitas 18
7.19 Tabla de signo de famoso 19
7.20 Tabla de signo de zodiaco 21
7.21 Tabla de piropo_enviarrecibir 22
7.22 Tabla de mensajes 23

8. DISEÑO DE PANTALLAS 1
8.1 Pantalla principal del sitio web Cupido 1
8.2 Pantalla de registro de usuario 2
8.3 Página para la Bùsqueda de Pareja 3
8.4 Pantalla del motor de bùsqueda 4
8.5 Ventana de consulta de perfil de usuario 5
8.6 Página de compatibilidad 6
8.7 Pagina de consulta de compatibilidad 7

8.8 Ventana de Resultados de la Encuesta 8
8.9 Pàgina para el envio de besos Virtuales 9
8.10 Pàgina de mensaje de envio de beso virtual 10
8.11 Pàgina del dr. amor 11
8.12 Página para ingreso de preguntas al Dr. Amor 12
8.13 Pàgina de mensaje de envio de pregunta al Dr. Amor 13
8.14 Pàgina de respuesta de dr. amor 14
8.15 Página de test 15
8.16 Pàgina de resultado de test 16
8.17 Pàgina para el servicio de poemas 17
8.18 Pàgina para el ingreso de poemas por el usuario 18
8.19 Pàgina para el servicio de envio de piropos 19
8.20 Pàgina para el ingreso de piropos por el usuario 20
8.21 Pàgina para la consulta de piropos recibidos 21
8.22 Pàgina para la consulta de piropos enviados 22
8.23 Pàgina para la consulta de piropos favoritos 23
8.24 Pàgina que presenta el mapa del sitio web 24
8.25 Página de terminos de uso 25
8.26 Pàginas para el mantenimiento de poemas y piropos 26
8.27 Pàginas para el mantenimiento de tipos de poemas y piropos 27
8.28 Pàginas para el mantenimiento de la Encuesta 28
8.29 Pàgina para el mantenimiento de imágenes en el beso virtual 29
8.30 Pàgina para el mantenimiento de los usuarios del sitio web 30
8.31 Pàgina para el mantenimiento de enlaces a publicidad 31
8.32 Pàgina que envia un piropo a un contacto 32
8.33 Ventana que contiene el servicio del Chat 33
8.34 Ventana que permite navegar en chat 34

ESCUELA SUPERIOR POLITÉCNICA DEL LITORAL ESPOL
BIBLIOTECA
CAMPUS
PEÑA

CAPÍTULO 1

GENERALIDADES

1. GENERALIDADES

1.1 ACERCA DE ESTE MANUAL

El presente manual contiene todo el análisis y diseño estructural realizado en el Sitio Web www.cupido.com, en el cual se sustentará el funcionamiento de la misma.

Este manual es el resultado de investigaciones y aplicaciones adecuadas para el diseño de Páginas Web, preparadas para que estas sean usadas en los navegadores de Internet Explorer y Netscape Navigator en versiones 4.0 ó superior.

Con este manual el responsable del mantenimiento del Web Site estará en capacidad de conocer:

- Dimensiones del área de la página.
- Las normas y los estándares utilizados en el manual.
- El diseño utilizado en el desarrollo de la página.
- La estructura de navegación utilizada.
- Mantener cada página con los datos e información actualizada de manera oportuna.
- Mostrar información acerca de la Institución.

El presente manual consta de cinco capítulos que contienen lo siguiente: el Ambiente Operacional, Hardware, Software, Diagrama Jerárquico, Estandarización de Formatos y Diseño de Pantallas.

1.2 OBJETIVO DE ESTE MANUAL

Este manual se ha diseñado para ser un soporte para el mantenimiento del Sitio Web www.cupido.com

- Conocer la estructura jerárquica del sitio Web.
- Actualizar el contenido de las páginas cuando sea necesario.
- Entender los estándares utilizados en el diseño del sitio Web, tanto en nombres y en formatos de pantallas, etc.
- Saber la estructura de las páginas.

1.3 A QUIÉN VA DIRIGIDO

Este manual está destinado a las personas responsables del mantenimiento del Web Site y ha sido elaborado con el soporte para cumplir con el mantenimiento de las páginas Web en su etapa de operación.

Entre las personas que tendrán la responsabilidad de revisar estas tareas podemos mencionar:

- Analistas de Sistemas.
- Personal con conocimiento de Análisis y / o Programación (Lenguaje HTML, ASP punto net, base de datos SQL 2000), Macro media Dreamweaver.
- A todos los interesados sean profesionales del área en desarrollo de sitios Web y al público en general que desee conocer el proceso seguido en la elaboración de la página.
- A los futuros Programadores de Aplicaciones encargados de la actualización de la página, lo que servirá de ayuda y conocimiento sobre los parámetros requeridos en el diseño.
- A los Webmasters, quienes serán los encargados de actualizar y almacenar la información y aquellas personas que revisarán y calificarán éste manual.

El propósito de redactar este manual ha sido darles a conocer de manera clara la información de los recursos que se han utilizado para el diseño y la tecnología usada para brindarle al usuario lo más idóneo.

ESCUELA SUPERIOR POLITECNICA DEL LITORAL
ESPOL
BIBLIOTECA
CAMPUS
PEÑA

CAPÍTULO 2

INTRODUCCIÓN

2. INTRODUCCIÓN

Vivimos en una era donde el uso de las computadoras es cada vez más importante, las generaciones pasan y la tecnología avanza; dentro de esta última encontramos la Internet como una herramienta fundamental en la búsqueda de información rápida y oportuna tanto en el aspecto profesional como personal. Los usuarios necesitan alternativas para conocerse, una de ellas es la creación de sitios Web con servicios innovadores que cautiven el corazón de los usuarios contactados.

El desarrollo de la página Web está dado en base a tendencias existentes, en el uso de los softwares empleados y diseño estructural de la página, bajo diagramación que dan al sitio un aspecto importante para enlazar a los usuarios cibernautas con necesidad de establecer nuevas amistades.

El material que proporciona este manual contiene capítulos que explicarán de manera detallada los procedimientos que se han tomado para el diseño del Web Site.

Como herramienta de diseño se utilizó los programas: Macromedia Dreamweaver versión MX 2004, ASP punto NET, SQL SERVER 2000; los cuales consideramos su uso por brindarnos la flexibilidad y una utilidad superior con relación a otras herramientas de diseño.

Se han utilizado gráficos estáticos y animados para darle un aspecto mucho más agradable a la página.

2.1. ANTECEDENTES

En vista de satisfacer la necesidad de crear uno de los sitios más visitados como lo es el de la categoría de sociabilizar entre los usuarios como medio de interactuar y conocer nuevas personas, PROTCOM-ESPOL, a través de su área de Web y Multimedia presenta la propuesta de desarrollo de un producto como es el Web Site **www.cupido.com** como una respuesta de entretenimiento a los usuarios cibernautas.

2.2. MISIÓN

Nuestra Misión es construir un Web site que de una alternativa diferente para conocer personas, comenzar una relación con usuarios de países diferentes, con servicios innovadores que regalen un momento de felicidad entre usuarios del Web site.

2.3. OBJETIVOS GENERALES

El objetivo de este manual se detalla a continuación:

- Explicar de forma específica y amplia los pasos previos para la construcción de las páginas diseñadas.
- Dar a conocer los recursos que se utilizaron para el respectivo diseño.

- Crear una guía de futuras actualizaciones del Web Site.

- Luego de haber realizado el análisis respectivo en base a las necesidades de los usuarios y recopilando información de otros sitios Web relacionados a este tema, hemos definido los elementos que serán parte del proyecto y que permitirán mostrar información de interés a los visitantes del sitio

- El presente proyecto busca la tecnología de la información como un medio para entretenimiento, conocer nuevas personas por medio del Chat, regalar un detalle electrónico como son envío de poemas, piropos, besos virtuales a las personas que más nos interesan mejorando las relaciones interpersonales entre los usuarios.

- Tomando en cuenta la necesidad de un sitio Web que contenga una amplia gama de gráficos animados como es el envío de besos entre los usuarios de la red global como es el Internet los alumnos del PROTCOM pone a consideración la oferta de desarrollo de varios componentes que en suma ampliarán el espectro del segmento.

- Otra de los objetivos fundamentales de este sitio Web es ayudar en los problemas sentimentales de nuestros usuarios por medio del servicio de Dr. Amor, donde podrá ingresar sus inquietudes respecto a los problemas del corazón, los cuales serán respondidos por un usuario profesional dentro de la rama de la psicología.

- También tiene como objetivo orientar a aquellas personas que desean realizar test de amor, teniendo así una referencia de sus actitudes con relación con otras personas.

2.4 DEFINICIÓN DEL PROBLEMA

2.4.1 Antecedentes del Problema

Como parte del tópico de graduación se asignó a trabajar a estudiantes de la ESPOL de la Carrera de Análisis de Sistemas del PROTCOM para el desarrollo de esta página. Es importante anotar que existen pocos Sitios Web en el Ecuador relacionados a este tema, lo que hace que este Web site sea una solución para los usuarios cibernautas que deseen conocer personas, hacer amigos y hasta relacionarse sentimentalmente.

2.4.2 Causas y Efectos

CAUSA	EFECTO
Falta de un Sitio Web diseñado en Ecuador para contactar personas.	Por no existir un Web Site con servicios innovadores el usuario se limita a los servicios rutinarios de otros sitios Web relacionados al amor.

2.5 SOLUCIONES Y BENEFICIOS

Después de haber estudiado a fondo la situación llegamos a considerar como solución la siguiente alternativa:

El desarrollo de una Web Site donde las personas, tanto de Ecuador, como del mundo entero, puedan tener acceso a servicios como es la búsqueda de pareja dentro y fuera del país, envío de detalles electrónicos, una guía sentimental como es el consultorio del Dr. Amor y pruebas de test donde conocerá más sobre su personalidad, en fin un sitio Web que sea un punto de encuentro entre usuarios y una ayuda a los problemas sentimentales.

CAPÍTULO 3

AMBIENTE OPERACIONAL

3. AMBIENTE OPERACIONAL

La publicación del Web Site de Cupido requiere de las siguientes consideraciones a nivel de hardware y software:

- El Web Site deberá estar almacenado en un servidor.

3.1 HARDWARE

Como requerimiento base para hardware se requiere de los equipos detallados a continuación con las siguientes características:

EQUIPO	COMPONENTE	CARACTERÍSTICAS
Servidor		
	Procesador Memoria RAM Disco Duro Tarjeta de Video Monitor Mouse Teclado Unidad de Disquete Unidad de CD ROOM Tarjeta de Fax/Módem Kit Multimedia	Pentium IV de 2Ghz. 512 Mb. 80Gb. AGP de 64 Mb. SVGA de 15" PS/2 3 1 2 '' 52X ó superior 56K
Estación de Trabajo		
	Procesador Memoria RAM Disco Duro Tarjeta de Video Monitor Mouse Teclado Unidad de Disquete Unidad de CD ROOM Tarjeta de Fax/Módem Kit Multimedia	Pentium IV de 2Ghz. 256 Mb. 40Gb. AGP de 32 Mb. SVGA de 15" PS/2 3 1 2 '' 52X ó superior 56K
Impresora 	Impresora inyección a tinta (opcional)	

Nota: El sistema puede correr con menos de 64 Mb de memoria RAM, pero el rendimiento del mismo decaería si Usted está acostumbrado a ejecutar varias aplicaciones.

3.2 SOFTWARE

Para un eficiente y efectivo funcionamiento al navegar en el Internet se requiere de un conjunto de productos que complementarán y darán facilidades al usuario. Los mismos que se detallan a continuación:

Sistema Operativo (Servidor)	
Windows 2000 Server	Microsoft Windows 2000 Server

Sistema Operativo Alternativo (Estaciones de Trabajo)	
Microsoft Windows 98	Microsoft Windows 98
Microsoft Windows	Microsoft Windows Me
	Microsoft Windows XP

Navegadores	
Internet Explorer	Internet Explorer 4.0 ó superior
Netscape network	Netscape Navigation 4.0 ó superior

BIBLIOTECA CAMPUS PEÑA

BIBLIOTECA CAMPUS PEÑA

Herramientas de Desarrollo ó Diseño	
	Macromedia Dreamweaver MX
	Microsoft SQL Server 2000
IIS	Internet Information Server
	ASP Punto Net

CAPÍTULO 4

DIAGRAMA GENERAL

4. ESTRUCTURA JERÁRQUICA DEL SITIO WEB

4.1 DIAGRAMA GENERAL DEL SITIO

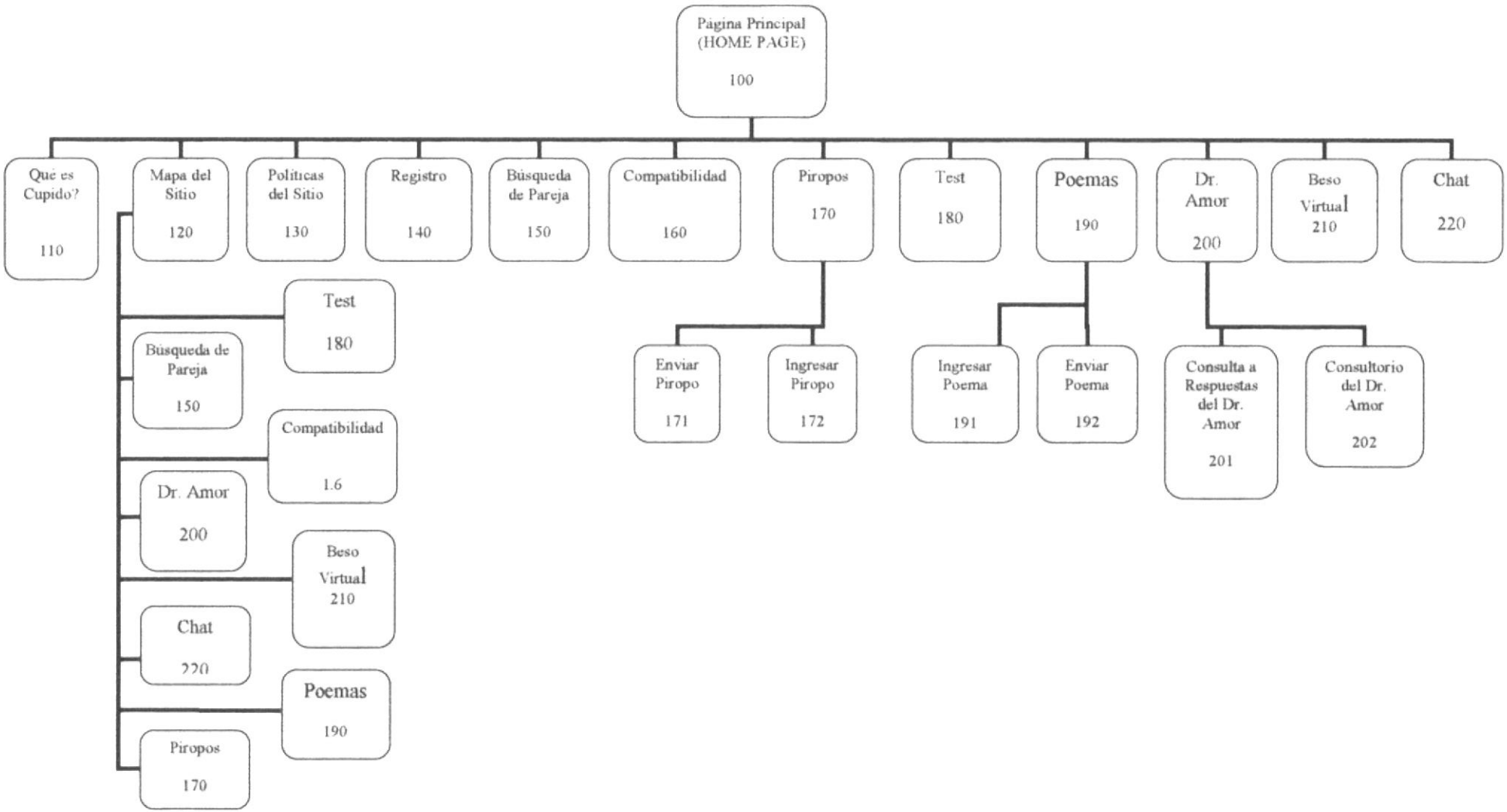

4.1.1 Home Page (100)

Pagina de inicio o intro en donde se muestran las diferentes opciones que contiene el sitio.

4.1.2 Qué es Cupido? (110)

Indica todo lo referente a los servicios, fines y objetivos que contiene el sitio para su construcción.

4.1.3 Mapa del Sitio (120)

Se presenta todos los enlaces relacionados a a los servicios del sitio Web como son la búsqueda de Parejas, compatibilidad, piropos, test, Dr. Amor, beso virtual, Chat, poemas, piropos.

4.1.4. Politicas del Sitio (130)

Se indica todos los pasos a seguir para el uso de los servicios del sitio www.cupido.com, sus restricciones y generalidades.

4.1.5. Registro (140)

Aquí se encuentra la forma de ser un usuario del sitio web, registrando todos los datos de las personas que deseen utilizar los servicios, esto es asignandoles un nombre de usuario y password con sus respectivos perfiles.

4.1.6. Búsqueda de Parejas (150)

El usuario del sitio web podrá buscar parejas o contactos por medio de este servicio de acuerdo a criterios de búsqueda como son sexo, edad, estado civil y contextura, donde al seleccionar y buscar, presentarán datos referentes a los usuarios incluyendo fotos de los mismos.

4.1.7. Compatibilidad (160)

Este servicio le indica al usuario una consulta de las diferentes compatibilidades entre su signo y los de su pareja, también contiene una consulta de los signos de personalidades mundialmente conocidas.

4.1.8. Piropos (170)

Aquí el usuario encontrará la forma de enviar a sus contactos una variedad de piropos clasificados como son tipos de piropos para hombre, mujer y amor. También tiene la opción de que el usuario pueda proponer sus propios piropos.

4.1.8.1 Enviar Piropo (171)

El usuario podrá enviar a sus contactos por medio del e-mail los piropos que el desee y que contienen el sitio web por tipo.

4.1.8.2 Ingresar Piropo (172)

El usuario tiene la opción de ingresar sus propios piropos ingresando su titulo, cuerpo del piropo, tipo de piropo si es para hombre, mujer o de amor.

4.1.9 Test (180)

En este servicio se encuentra una serie de tests donde el usuario podrá contestarlos y obtener un resultado o referencia sobre su carácter relacionado a las preguntas del test, conociéndose Ali un poco mejor en las diferentes situaciones que se les presenta a diario.

4.1.10 Poemas (190)

Aquí el usuario encontrará la forma de enviar a sus contactos una variedad de poemas clasificados como son tipos de poemas para hombre, mujer, amor y para pensar. También tiene la opción de que el usuario pueda proponer sus propios poemas.

4.1.10.1 Enviar Poema (191)

El usuario podrá enviar a sus contactos por medio del e-mail los poemas que el desee y que contienen el sitio web por tipo.

4.1.10.2 Ingresar Piropo (192)

El usuario tiene la opción de ingresar sus propios poemas ingresando su titulo, cuerpo del poema, tipo de poema si es para mujer, madres, amor, para pensar, amistad.

4.1.11 Dr. Amor (200)

Aquí se presenta una consulta de todas las preguntas que los usuarios del sitio le realizan al Dr. Amor, es importante indicar que solo los usuarios registrados tienen permisos para ver las respuestas del Dr. Amor a la preguntas formulas.

4.1.11.1 Consultas a Respuestas del Dr. Amor (201)

En esta página se presenta todas las respuestas relacionadas a las preguntas formuladas del Dr. Amor.

4.1.11.2 Consultorio Del Dr. Del Dr. Amor (202)

El usuario podrá enviar sus dudas y preguntas sentimentales al Dr. Amor para que posteriormente él conteste y envíe por medio de e-mail la solución a su problema. Estas preguntas serán publicadas en el sitio.

4.1.12 Beso Virtual (210)

Este servicio ofrece el envío de imágenes animadas relacionadas con besos virtuales a los contactos del usuario.

4.1.13 Chat (220)

Este servicio ofrece una forma interactiva de comunicarse con usuarios del sitio.

ESCUELA SUPERIOR POLITÉCNICA DEL LITORAL ESPOL
BIBLIOTECA
CAMPUS
PEÑA

BIBLIOTECA
CAMPUS
PEÑA

CAPÍTULO 5

ESTÁNDARES Y FORMATOS

5. ESTÁNDARES Y FORMATOS

5.1 FORMATOS PARA INFORMACIÓN DEL SITIO WEB

5.1.1 Nombre de las Páginas

XXXXXXXXXXXXXXXXXXXXXXXX.XXX

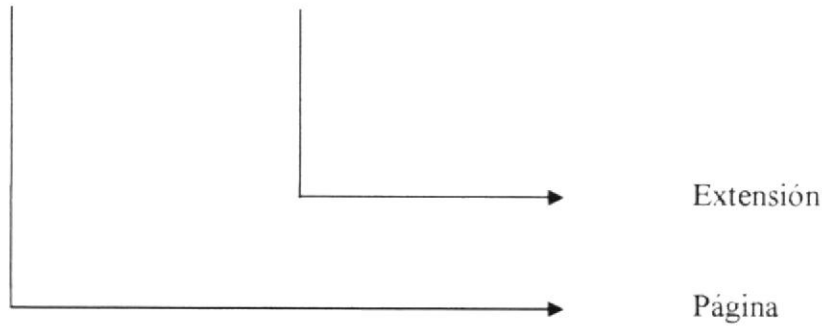

Ejemplo:

Registro.aspx
Dr_Amor.aspx

5.1.2 Nombre de los Botones

XXXXXXXXXXXXXX.XXX



Ejemplo:

Btn_enviar.txt
Btn_mensaje.txt

5.1.3 Nombre de los Fondos

XXXXXXXXX.XXX



Ejemplo:

fondo.jpeg

5.1.4 Nombre de las Imágenes

XXXXXXXXXXXXXX.XXX

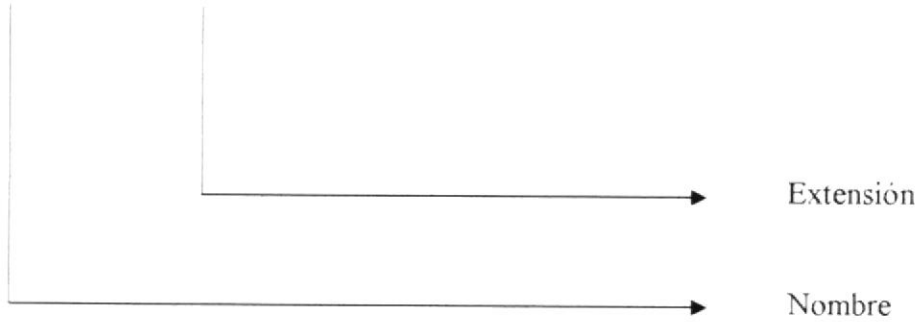

Ejemplo:

amor.gif
Contacto.jpg

5.2 ESTRUCTURA DE DIRECTORIOS Y SUBDIRECTORIOS

Nombre del Directorio:

Cupido

Nombre de los Subdirectorios:

- Images
- Webpages
- banners
- Fotos
- Componentes
- Mantenimientos
- Bin

Images: Contiene las imágenes que son utilizadas en el diseño de la página.

Webpages: Contiene las páginas que componen el Web Site y los sitios relacionados.

Banners: Contiene todos los banners que han sido utilizados para la construcción del Web Site como por ejemplo la publicidad.

Fotos: Contiene todas las fotos que son ingresadas y utilizadas en este Web Site.

Mantenimientos: Esta carpeta contiene las páginas para darle mantenimiento a la administración.

Componentes: Carpeta que contiene los archivos necesarios que se requieren para la ejecución del Web Site como son página de código con extensión aspx.resx.

Bin: Aquí se encuentran los archivos dll que son generados por el proyecto.

5.3 ESTRUCTURA FÍSICA DEL SITIO WEB CUPIDO

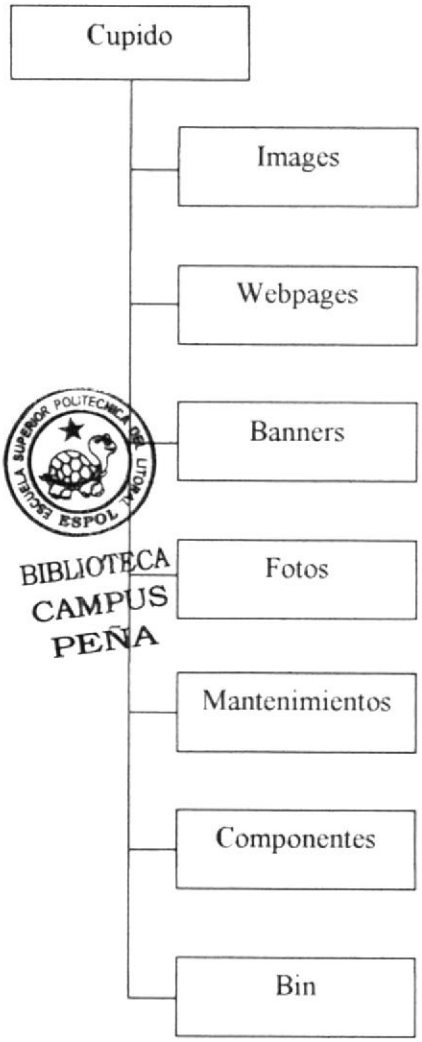

BIBLIOTECA
CAMPUS
PEÑA

5.4 ESTANDARIZACIÓN DE RESOLUCIÓN

Para poder visualizar el sitio Web con el formato y dimensiones adecuadas, recomendamos a los usuarios emplear una resolución del monitor de 1024x800 píxeles; ya que es el estándar utilizado para las páginas.

5.5 ESTRUCTURA PRINCIPAL DEL SITIO

La página se compone de varias tablas anidadas, como se muestra en la siguiente figura:

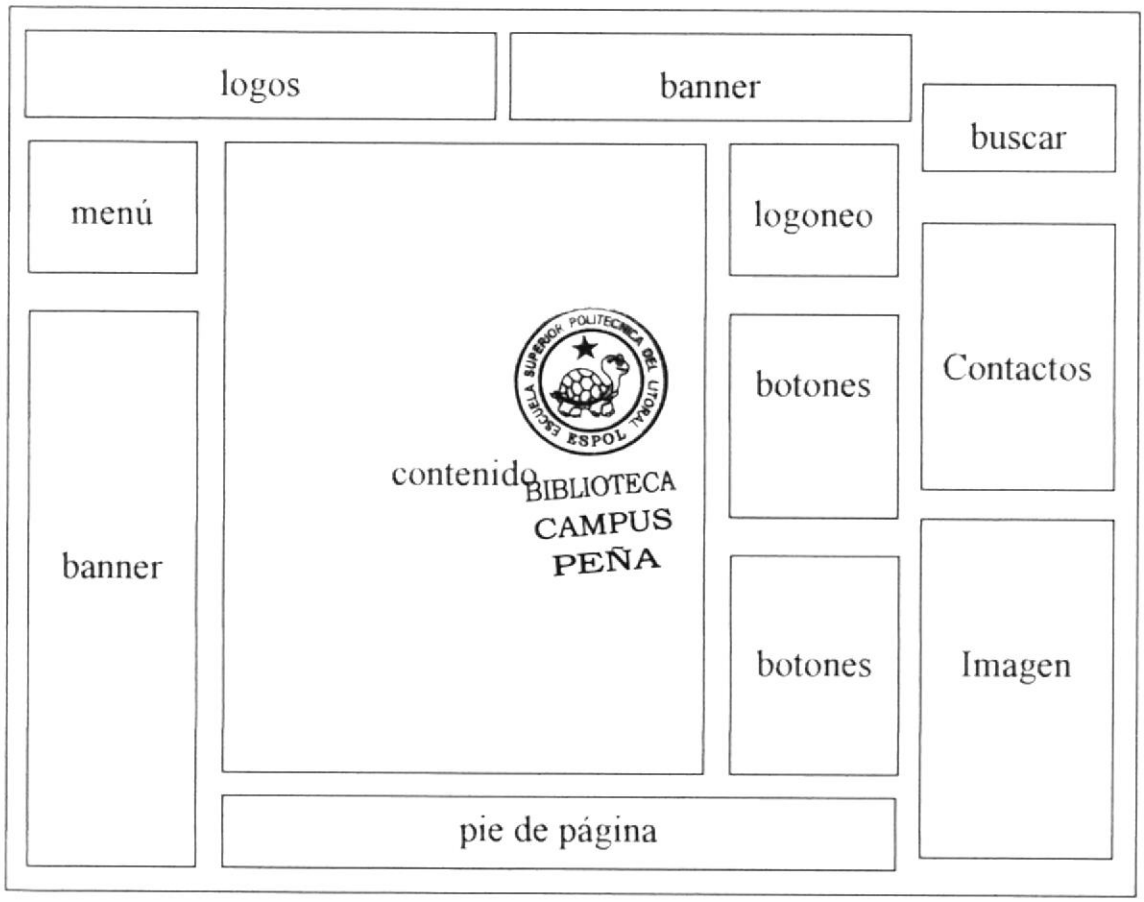

BANNER: Contiene la publicidad que esta asociada al Web Site Cupido.

LOGOS: Contiene el logo del Web Site Cupido.

LOGONEO: Sirve para la autentificación de los usuarios.

MENÚ: Aparece el menú del sitio Web Cupido.

CONTENIDO: Muestra información dependiendo de la opción en que se encuentre el usuario.

BUSCAR: Contiene el motor de búsqueda, que muestra los resultados encontrados de acuerdo al texto que se ingrese.

CONTACTOS: En esta tabla se muestra todos los contactos que el usuario ha registrado desde su inicio de sesión.

IMAGEN: Muestra las imágenes que son enviadas por el servicio del Beso Virtual.

PIE DE PÁGINA: Muestra los enlaces de mapa del Sitio, políticas de uso y un breve concepto del Web Site.

BOTONES: Muestra los botones que sirven como opciones para la encuesta.

BIBLIOTECA
CAMPUS
PEÑA

CAPÍTULO 6

MODELO ENTIDAD RELACIÓN

6. MODELO ENTIDAD RELACIÓN

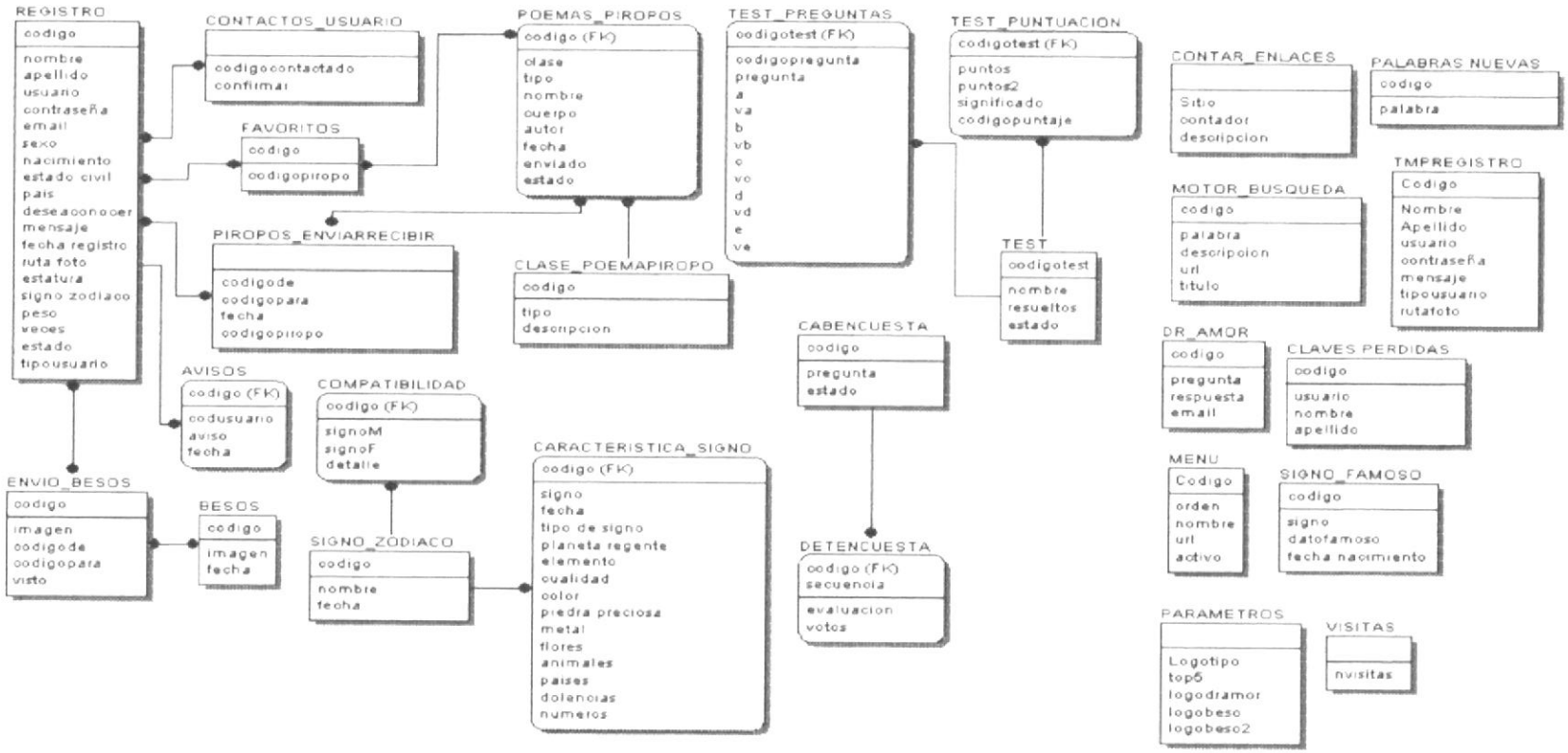

BIBLIOTECA CAMPUS PEÑA
ESCUELA SUPERIOR POLITECNICA DEL LITORAL ESPOL

6.1 DESCRIPCIÓN DE LAS TABLAS

En este capítulo se explica la organización de la manera en que va a estar dividida y almacenada la información en la base de datos, en una estructura a través de integridad y relaciones.

6.1.1 Cabencuesta

Esta tabla almacena información acerca de la cabecera de la encuesta como son: código, pregunta y estado

6.1.2 Detencuesta

Esta tabla almacena información acerca del detalle de la encuesta como son: código, secuencia, evaluación y votos.

6.1.3 Caracteristica_Signo

En esta tabla almacena los diferentes campos que almacenan las características de los signos para el servicio de Compatibilidad, estos campos son: signo, fecha, tipo de signo, planeta regente, Elemento, cualidad, color, piedra preciosa, metal, flores, animales, países, dolencias y números.

6.1.4 Besos

En esta tabla se almacenan los campos que se requieren para el almacenamiento y mantenimiento del servicio de envío de beso virtual como son: Imagen, fecha y código.

6.1.5 Poemas_Piropos

Esta tabla guarda información detallada de los campos que se requieren para el almacenamiento y mantenimiento del servicio tanto de piropo como de poemas como son: código, clase, tipo, nombre, cuerpo, autor, fecha, enviado, Estado.

6.1.6 Clase Poema_Piropo

Esta tabla permite almacenar el tipo de acceso a servicio si es Poema o Piropo contiene los siguientes campos: tipo, código y descripción.

6.1.7 Compatibilidad

En esta tabla se almacenan los campos requeridos para realizar la consulta del servicio de compatibilidad tales como son: SignoM, SignoF, detalle.

6.1.8 Contactos_Usuarios

Esta tabla contiene información sobre la confirmación de si un usuario quiere ser contacto de otro usuario.

6.1.9 Contar_Enlaces

Esta tabla almacena los enlaces a páginas que Web Site Cupido considera importantes y de gran interés a los usuarios que visitan el sitio. Realiza un conteo de los links que se dan a la publicidad.

6.1.10 Dr_Amor

En esta tabla se almacenará información concerniente al servicio de consulta del Dr. Amor contiene campos como son: código, pregunta, respuesta, e-mail.

6.1.11 Envio_Besos

Esta tabla almacenará información referente al servicio de Beso Virtual, es decir a que usuario se le enviará la imagen. Contiene los siguientes campos: codigo, imagen, codigote, codigopara, Visto.

6.1.12 Mensajes

En esta tabla se almacenan los datos que se clasificaran en los mensajes de los servicios del Sitio Web, contiene campos como son: codigo, para, de, mensaje, fecha.

6.1.13 Registro

Esta tabla almacena los datos de los usuarios que se registran en nuestro sitio Web, contiene campos importantes como son: código, nombre, apellido, usuario, contraseña, email, sexo, nacimiento, estado civil, país, deseaconocer, mensaje, fecha de registro, rutafoto, estatura, peso, veces, estado, tipousuario.

6.1.14 Test

Esta tabla contiene información general sobre los test que se realizan en el Web site, sus campos son: codigo_test, nombre, resueltos, Estado.

6.1.15 Test_Preguntas

En esta tabla se almacenarán todas las preguntas y diferentes opciones que se realizan por un determinado test.

6.1.16 Test_Puntuacion

Aquí se registra la puntuación y los resultados que obtiene el usuario al contestar las diferentes preguntas del test, se almacenan datos como: codigo_test, puntos, puntos2, significado, codigopuntaje.

6.1.17 Motorbusqueda

Esta tabla almacenará todas las palabras que el usuario digite al ingresar al motor de búsqueda, especifica también el URL, contiene campos como son: codigo, palabra, descripción, URL, Titulo.

6.1.18 Visitas

En esta tabla se almacenan el valor total de cuantos usuarios han visitado el Sitio WEB.

6.1.19 Signo_Famoso

Esta tabla contiene el tipo de signo, fecha de nacimiento y nombre de los famosos que se consulta en el servicio de Compatibilidad.

6.1.20 Signo_Zodiaco

Esta tabla almacena todos los signos zodiacales con su respectivo codigo.

6.1.21 Favoritos

En esta tabla almacenaremos los piropos que mas les guste al usuario.

BIBLIOTECA CAMPUS PENAS

6.1.22 Piropo_Enviarrecibir

En esta tabla se almacena los códigos del usuario y del contacto, fecha de envio de piropo.

BIBLIOTECA CAMPUS

CAPÍTULO 7

DEFINICIÓN DE TABLAS

7. DEFINICIÓN DE TABLAS

7.1 TABLA DE CABECERA DE ENCUESTA

CUPIDO	**DICCIONARIO DE DATOS**		**Página 1 de 1** **Fecha Elaboración:** 01/Jun/2005
AUTOR: PROTCOM – ESPOL **DESARROLLADORES:** Jessenia Chalén Jhonny Duran María Inés Freré	**PROYECTO CUPIDO**		**SITIO WEB CUPIDO**
NOMBRE DE LA TABLA CabEncuesta	**TIPO TABLA** Maestra	**LONGITUD DEL REGISTRO** 55 Bytes	**MEDIO DE ALMACENAMIENTO** Disco Duro
DESCRIPCIÓN: Almacena información acerca de la cabecera de la encuesta.			

DESCRIPCIÓN DEL REGISTRO

No.	CAMPO	DESCRIPCIÓN	TIPO	FORMATO		RANGOS VALIDOS	REGLAS DE VALIDACIÓN
1.	codigo	Código de la encuesta	PK	I	4		Obligatorio
2.	pregunta	Descripción de la encuesta		VC	50		Obligatorio
3.	estado	Estado de la encuesta		VC	1	A, I	A = Activo, I = Inactivo

OBSERVACIONES:

TIPO	FORMATO GENERAL	FORMATO NUMÉRICO
PK → Clave Primaria FK → Clave Foránea	N → Numérico C → Char T → Text VC → Varchar D → Datetime	I → Integer S → Smallint D → Decimal M → Money

ESCUELA SUPERIOR POLITÉCNICA DEL LITORAL ESPOL
BIBLIOTECA CAMPUS PEÑA

7.2 TABLA DE DETALLE DE ENCUESTA

cupido **CUPIDO**	**DICCIONARIO DE DATOS**	**Página 1 de 1** **Fecha Elaboración:** 01/Jun/2005
AUTOR: PROTCOM – ESPOL **DESARROLLADORES:** Jessenia Chalén Jhonny Duran Maria Inés Freré	**PROYECTO CUPIDO**	**SITIO WEB CUPIDO**

NOMBRE DE LA TABLA	TIPO TABLA	LONGITUD DEL REGISTRO	MEDIO DE ALMACENAMIENTO
DETENCUESTA	Maestra	39 Bytes	Disco Duro

DESCRIPCIÓN: Almacena información del detalle de la Encuesta.

DESCRIPCIÓN DEL REGISTRO

No.	CAMPO	DESCRIPCIÓN	TIPO	FORMATO		RANGOS VALIDOS	REGLAS DE VALIDACIÓN
1.	codigo	Código de la Encuesta	PK	N	9		Obligatorio
2.	secuencia	Secuencia de la Encuesta		N	20		Obligatorio
3.	Evaluacion	Tipo de evaluación		VC	1	A, I	A = Activo, I = Inactivo
4.	Votos	Número de votos		N	9		Obligatorio

OBSERVACIONES:

TIPO	FORMATO GENERAL	FORMATO NUMÉRICO
PK → Clave Primaria FK → Clave Foránea	N → Numérico C → Char T → Text VC → Varchar D → Datetime	I → Integer S → Smallint D → Decimal M → Money

7.3 TABLA DE CARACTERÍSTICAS DE SIGNO

CUPIDO	**DICCIONARIO DE DATOS**		**Página 1 de 1** **Fecha Elaboración:** 01/Jun/2005
AUTOR: PROTCOM – ESPOL **DESARROLLADORES:** Jessenia Chalén Jhonny Duran Maria Inés Freré	**PROYECTO CUPIDO**		**SITIO Web CUPIDO**
NOMBRE DE LA TABLA CARACTERISTICA_SIGNO	**TIPO TABLA** Maestra	**LONGITUD DEL REGISTRO** 229 Bytes	**MEDIO DE ALMACENAMIENTO** Disco Duro

DESCRIPCIÓN: Almacena información sobre las caracteristicas de signo.

DESCRIPCIÓN DEL REGISTRO

No.	CAMPO	DESCRIPCIÓN	TIPO	FORMATO		RANGOS VALIDOS	REGLAS DE VALIDACIÓN
1.	Signo	Signo	PK	I	4		Obligatorio
2.	fecha	Fecha que pertenece el signo		VC	50		Obligatorio
3.	tipo	Tipo de signo		VC	1		Obligatorio
4.	Planeta	Planeta que rige		VC	20		Obligatorio
5.	elemento	Elemento que pertenece		VC	10		Obligatorio
6.	cualidad	Cualidades		VC	20		Obligatorio
7.	Color	Color que le favorece		VC	10		Obligatorio
8.	piedra preciosa	Piedra que le gusta		VC	25		Obligatorio
9.	metal	Metal que le gusta		VC	20		Obligatorio
10.	dolencias	Dolencia que padece según el signo		VC	20		Obligatorio
11.	Flores	Flores que le favorecen		VC	20		Obligatorio
12..	animales	Animales de su agrado		VC	20		Obligatorio
13.	números	Numero de suertes		I	9		Obligatorio

ESCUELA SUPERIOR POLITECNICA DEL LITORAL ESPOL
BIBLIOTECA CAMPUS PEÑA

7.4 TABLA DE BESOS VIRTUALES

CUPIDO	**DICCIONARIO DE DATOS**	**Página 1 de 1** **Fecha Elaboración:** 01/Jun/2005
AUTOR: PROTCOM – ESPOL **DESARROLLADORES:** Jessenia Chalén Jhonny Duran Maria Inés Freré	**PROYECTO CUPIDO**	**SITIO WEB CUPIDO**

NOMBRE DE LA TABLA	TIPO TABLA	LONGITUD DEL REGISTRO	MEDIO DE ALMACENAMIENTO
BESOS	Maestra	19 Bytes	Disco Duro

DESCRIPCIÓN: Almacena información referente a los datos de las imágenes enviadas para el servicio de Beso Virtual.

DESCRIPCIÓN DEL REGISTRO

No.	CAMPO	DESCRIPCIÓN	TIPO	FORMATO		RANGOS VALIDOS	REGLAS DE VALIDACIÓN
1.	codigo	Código de la imagen	PK	N	1		Obligatorio
2.	imagen	Archivo de imagen		VC	9		Obligatorio
3.	fecha	Fecha de envio		VC	9		Obligatorio

OBSERVACIONES:

TIPO	FORMATO GENERAL	FORMATO NUMÉRICO
PK → Clave Primaria FK → Clave Foránea	N → Numérico C → Char T → Text VC → Varchar D → Datetime	I → Integer S → Smallint D → Decimal M → Money

7.5 TABLA DE AVISOS

CUPIDO	**DICCIONARIO DE DATOS**	**Página 1 de 1** **Fecha Elaboración:** 01/Jun/2005
AUTOR: PROTCOM – ESPOL **DESARROLLADORES:** Jessenia Chalén Jhonny Duran Maria Inés Frerè	**PROYECTO CUPIDO**	**SITIO WEB CUPIDO**

NOMBRE DE LA TABLA	TIPO TABLA	LONGITUD DEL REGISTRO	MEDIO DE ALMACENAMIENTO
AVISOS	Maestra	204 Bytes	Disco Duro

DESCRIPCIÓN: Registra todos los avisos que el administrador ingresa.

DESCRIPCIÓN DEL REGISTRO

No.	CAMPO	DESCRIPCIÓN	TIPO	FORMATO		RANGOS VALIDOS	REGLAS DE VALIDACIÓN
1.	codigo	Código del aviso	PK	I	4		Obligatorio
2.	aviso	Descripción del aviso		VC	200		Obligatorio
3.	fecha	Fecha que se publica el aviso		datetime			obligatorio

OBSERVACIONES:

TIPO	FORMATO GENERAL	FORMATO NUMÉRICO
PK → Clave Primaria FK → Clave Foránea	N → Numérico C → Char T → Text VC → Varchar D → Datetime	I → Integer S → Smallint D → Decimal M → Money

7.6 TABLA DE CLASE POEMAPIROPO

CUPIDO	**DICCIONARIO DE DATOS**	**Página 1 de 1** **Fecha Elaboración:** 01/Jun/2005
AUTOR: PROTCOM – ESPOL **DESARROLLADORES:** Jessenia Chalén Jhonny Duran Maria Inés Frerè	**PROYECTO CUPIDO**	**SITIO WEB CUPIDO**

NOMBRE DE LA TABLA	TIPO TABLA	LONGITUD DEL REGISTRO	MEDIO DE ALMACENAMIENTO
CLASE POEMAPIROPO	Maestra	109 Bytes	Disco Duro

DESCRIPCIÓN: Almacena los tipos de acceso que contiene la página como son piropos y poemas.

DESCRIPCIÓN DEL REGISTRO

No.	CAMPO	DESCRIPCIÓN	TIPO	FORMATO		RANGOS VALIDOS	REGLAS DE VALIDACIÓN
1.	Codigo	Código de la tabla	PK	N	9		Obligatorio
2.	tipo	Tipo de acceso		VC	50		Obligatorio
3.	Descripcion	Descripción del acceso		VC	50		Obligatorio

OBSERVACIONES:

TIPO	FORMATO GENERAL	FORMATO NUMÉRICO
PK → Clave Primaria FK → Clave Foránea	N → Numérico C → Char T → Text VC → Varchar D → Datetime	I → Integer S → Smallint D → Decimal M → Money

7.7 TABLA DE COMPATIBILIDAD

CUPIDO	**DICCIONARIO DE DATOS**	**Página 1 de 1** **Fecha Elaboración:** 01/Jun/2005
AUTOR: PROTCOM – ESPOL **DESARROLLADORES:** Jessenia Chalén Jhonny Duran Maria Inés Freré	**PROYECTO CUPIDO**	**SITIO WEB CUPIDO**

NOMBRE DE LA TABLA	TIPO TABLA	LONGITUD DEL REGISTRO	MEDIO DE ALMACENAMIENTO
COMPATIBILIDAD	Maestra	18 Bytes	Disco Duro

DESCRIPCIÓN: Registra los elementos que dan el resultado de la compatibilidad entre dos signos.

DESCRIPCIÓN DEL REGISTRO

No.	CAMPO	DESCRIPCIÓN	TIPO	FORMATO		RANGOS VALIDOS	REGLAS DE VALIDACIÓN
1.	signom	Signo de masculino		I	1		Obligatorio
2.	signof	Signo de femenino		I	1		Obligatorio
3.	Detalle	Detalle de la compatibilidad		VC	16		Obligatorio

ESCUELA SUPERIOR POLITECNICA DEL LITORAL ESPOL
BIBLIOTECA
CAMPUS
PEÑA

OBSERVACIONES:

TIPO	FORMATO GENERAL	FORMATO NUMÉRICO
PK → Clave Primaria FK → Clave Foránea	N → Numérico C → Char T → Text VC → Varchar D → Datetime	I → Integer S → Smallint D → Decimal M → Money

7.8 TABLA DE CONTAR ENLACES

cupido **CUPIDO**	**DICCIONARIO DE DATOS**	**Página 1 de 1** **Fecha Elaboración:** 01/Jun/2005
AUTOR: PROTCOM – ESPOL **DESARROLLADORES:** Jessenia Chalén Jhonny Duran Maria Inés Freré	**PROYECTO CUPIDO**	**SITIO WEB CUPIDO**

NOMBRE DE LA TABLA	TIPO TABLA	LONGITUD DEL REGISTRO	MEDIO DE ALMACENAMIENTO
CONTAR_ENLACES	Maestra	41 Bytes	Disco Duro

DESCRIPCIÓN: Realiza el conteo de todos los clicks que se realizan en los sitios realacionados al proyecto.

DESCRIPCIÓN DEL REGISTRO

No.	CAMPO	DESCRIPCIÓN	TIPO	FORMATO		RANGOS VALIDOS	REGLAS DE VALIDACIÓN
1.	Sitio	Código del sitio	PK	I	9		Obligatorio
2.	Contador	Contador para los clics		I	16		Obligatorio
3.	Descripcion	Descripción de la tabla		VC	16		

OBSERVACIONES:

BIBLIOTECA CAMPUS PEÑA

TIPO	FORMATO GENERAL	FORMATO NUMÉRICO
PK → Clave Primaria FK → Clave Foránea	N → Numérico C → Char T → Text VC → Varchar D → Datetime	I → Integer S → Smallint D → Decimal M → Money

7.9 TABLA DE CONTACTOS_USUARIOS

CUPIDO	**DICCIONARIO DE DATOS**		**Página 1 de 1** **Fecha Elaboración:** 01/Jun/2005
AUTOR: PROTCOM – ESPOL **DESARROLLADORES:** Jessenia Chalén Jhonny Duran Maria Inés Freré	**PROYECTO CUPIDO**		**SITIO WEB CUPIDO**
NOMBRE DE LA TABLA CONTACTO_USUARIO	**TIPO TABLA** Maestra	**LONGITUD DEL REGISTRO** 1018 Bytes	**MEDIO DE ALMACENAMIENTO** Disco Duro

DESCRIPCIÓN: Almacena información acerca de la confirmación de aceptación de los contactos.

DESCRIPCIÓN DEL REGISTRO

No.	CAMPO	DESCRIPCIÓN	TIPO	FORMATO		RANGOS VALIDOS	REGLAS DE VALIDACIÓN
1.	codigo	Código del usuario	PK	N	9		Obligatorio
2.	codigocontactado	Código del usuario contactado		N	1000		Obligatorio
3.	confirmar	Confirmación de aceptación		N	9		Obligatorio

BIBLIOTECA
CAMPUS
PEÑA

OBSERVACIONES:

TIPO	FORMATO GENERAL	FORMATO NUMÉRICO
PK → Clave Primaria FK → Clave Foránea	N → Numérico C → Char T → Text VC → Varchar D → Datetime	I → Integer S → Smallint D → Decimal M → Money

7.10 TABLA DR_AMOR

cupido **CUPIDO**	**DICCIONARIO DE DATOS**	**Página 1 de 1** **Fecha Elaboración:** 01/Jun/2005
AUTOR: PROTCOM – ESPOL **DESARROLLADORES:** Jessenia Chalén Jhonny Duran Maria Inés Freré	**PROYECTO CUPIDO**	**SITIO WEB CUPIDO**

NOMBRE DE LA TABLA	TIPO TABLA	LONGITUD DEL REGISTRO	MEDIO DE ALMACENAMIENTO
DR_AMOR	Maestra	1026 Bytes	Disco Duro

DESCRIPCIÓN: Almacena información acerca de las consultas que se realizan al Dr. Amor.

DESCRIPCIÓN DEL REGISTRO

No.	CAMPO	DESCRIPCIÓN	TIPO	FORMATO		RANGOS VALIDOS	REGLAS DE VALIDACIÓN
1.	código	Código	PK	N	9		Obligatorio
2.	pregunta	Pregunta que se realiza al Dr. Amor		VC	700		Obligatorio
3.	respuesta	Respuesta del Dr. Amor		VC	700		Obligatorio
4.	email	Email del usuario		VC	50		Obligatorio

OBSERVACIONES:

TIPO	FORMATO GENERAL	FORMATO NUMÉRICO
PK → Clave Primaria FK → Clave Foránea	N → Numérico C → Char T → Text VC → Varchar D → Date	I → Integer S → Smallint D → Decimal M → Money

ESCUELA SUPERIOR POLITÉCNICA DEL LITORAL ESPOL
BIBLIOTECA
CAMPUS
PEÑA

7.11 TABLA REGISTRO

cupido	DICCIONARIO DE DATOS	Página 1 de 1 **Fecha Elaboración:** 01/Jun/2005
AUTOR: PROTCOM – ESPOL **DESARROLLADORES:** Jessenia Chalén Jhonny Duran Maria Inés Frerè	**PROYECTO CUPIDO**	**SITIO WEB CUPIDO**

NOMBRE DE LA TABLA	TIPO TABLA	LONGITUD DEL REGISTRO	MEDIO DE ALMACENAMIENTO
REGISTRO	Maestra	518 Bytes	Disco Duro

DESCRIPCIÓN: Almacena información acerca de los usuarios registrados en el Sitio.

DESCRIPCIÓN DEL REGISTRO

No.	CAMPO	DESCRIPCIÓN	TIPO	FORMATO		RANGOS VALIDOS	REGLAS DE VALIDACIÓN
1.	codigo	Código del usuario	PK	N	9		Obligatorio
2.	nombre	Nombre del usuario		VC	25		Obligatorio
3.	Apellido	Apellido del usuario		VC	25		Obligatorio
4.	usuario	Nombre de usuario en el sitio		VC	10		Obligatorio
5.	contraseña	Password del usuario		VC	10		Obligatorio
6.	email	Email del usuario		VC	30		Obligatorio
7.	sexo	Sexo del usuario		VC	1		Obligatorio
8.	nacimiento	Nacimiento del usuario		datetime	8		Obligatorio
9.	Fecha registro	Fecha del registro en el sitio		datetime	8		Obligatorio
10.	Estado civil	Estado civil		VC	1		Obligatorio
11.	pais	pais		int	4		Obligatorio
12.	desea conocer	confirmación		VC	1		Obligatorio
13.	Estado	Estado del usuario		VC	1		Obligatorio
14	Signo Zodiaco	Signo zodiacal que pertenece		N	4		Obligatorio
15	Tipo usuario	Tipo de usuario		VC	2		Obligatorio
16.	Ruta foto	Ruta desde donde se sube la foto		VC	150		Obligatorio

ESCUELA SUPERIOR POLITECNICA DEL LITORAL ESPOL
BIBLIOTECA
CAMPUS
PENA

7.12 TABLA TESTPREGUNTAS

CUPIDO	**DICCIONARIO DE DATOS**	**Página 1 de 1** **Fecha Elaboración:** 01/Jun/2005
AUTOR: PROTCOM – ESPOL **DESARROLLADORES:** Jessenia Chalén Jhonny Duran Maria Ines Freré	**PROYECTO CUPIDO**	**SITIO WEB CUPIDO**

NOMBRE DE LA TABLA	TIPO TABLA	LONGITUD DEL REGISTRO	MEDIO DE ALMACENAMIENTO
TESTPREGUNTAS	Maestra	1059 Bytes	Disco Duro

DESCRIPCIÓN: Almacena información sobre las preguntas del test.

DESCRIPCIÓN DEL REGISTRO

No.	CAMPO	DESCRIPCIÓN	TIPO	FORMATO		RANGOS VALIDOS	REGLAS DE VALIDACIÓN
1.	codigo	Código del test	PK	N	9		Obligatorio
2.	codigopregunta	Código de la pregunta		N	50		Obligatorio
3.	pregunta	Descripción de la pregunta		VC	1000		Obligatorio
4.	A	descripción		VC			Obligatorio
5.	VA	Valor		N			obligatorio
6.	B	descripción		VC			obligatorio
7.	VB	valor		N			obligatorio
8.	C	Descripción		VC			Obligatorio
9.	VC	Valor		N			obligatorio
10.	D	descripción		VC			obligatorio
11.	VD	valor		N			obligatorio
12.	E	Descripción		VC			Obligatorio
13.	VE	Valor		N			Obligatorio

ESCUELA SUPERIOR POLITÉCNICA DEL LITORAL ESPOL
BIBLIOTECA CAMPUS PEÑA

7.13 TABLA DE TEST

CUPIDO	**DICCIONARIO DE DATOS**	**Página 1 de 1** **Fecha Elaboración:** 01/Jun/2005
AUTOR: PROTCOM – ESPOL **DESARROLLADORES:** Jessenia Chalén Jhonny Duran María Inés Freré	**PROYECTO CUPIDO**	**SITIO WEB CUPIDO**

NOMBRE DE LA TABLA	TIPO TABLA	LONGITUD DEL REGISTRO	MEDIO DE ALMACENAMIENTO
TEST	Maestra	79 Bytes	Disco Duro

DESCRIPCIÓN: Almacena información general sobre el test.

DESCRIPCIÓN DEL REGISTRO

No.	CAMPO	DESCRIPCIÓN	TIPO	FORMATO		RANGOS VALIDOS	REGLAS DE VALIDACIÓN
1.	codigotest	Código del test	PK	N	9		Obligatorio
2.	Nombre	Nombre de test		VC	60		Obligatorio
3.	Resueltos	Test Resueltos		N	9		Obligatorio
4.	Estado	Estado del test		VC	1		Obligatorio

OBSERVACIONES:

TIPO	FORMATO GENERAL	FORMATO NUMÉRICO
PK → Clave Primaria FK → Clave Foránea	N → Numérico C → Char T → Text VC → Varchar D → Datetime	I → Integer S → Smallint D → Decimal M → Money

7.14 TABLA DE POEMAS PIROPOS

cupido **CUPIDO**	**DICCIONARIO DE DATOS**		**Página 1 de 1** **Fecha Elaboración:** 01/Jun/2005
AUTOR: PROTCOM – ESPOL **DESARROLLADORES:** Jessenia Chalén Jhonny Duran Maria Inés Freré	**PROYECTO CUPIDO**		**SITIO WEB CUPIDO**
NOMBRE DE LA TABLA POEMASPIROPOS	**TIPO TABLA** Maestra	**LONGITUD DEL REGISTRO** 880 Bytes	**MEDIO DE ALMACENAMIENTO** Disco Duro
DESCRIPCIÓN: Almacena información de los poemas o piropos según el tipo y la clase.			

DESCRIPCIÓN DEL REGISTRO

No.	CAMPO	DESCRIPCIÓN	TIPO	FORMATO		RANGOS VALIDOS	REGLAS DE VALIDACIÓN
1.	codigo	Código del poema o piropo	PK	N	9		Obligatorio
2.	clase	Clase de poema o piropo		VC	1		Obligatorio
3.	tipo	Tipo de poema o piropo		VC	2		Obligatorio
4.	nombre	Titulo del poema o piropo		VC	25		Obligatorio
5.	cuerpo	Detalle del poema o piropo		VC	800		Obligatorio
6.	autor	Nombre del autor		VC	25		Obligatorio
7.	fecha	Fecha		datetime	8		Obligatorio
8.	enviado	Código de enviado		N	9		Obligatorio
9.	estado	Estado del poema o piropo		VC	1		Obligatorio

OBSERVACIONES:

ESCUELA SUPERIOR POLITÉCNICA DEL LITORAL ESPOL
BIBLIOTECA
CAMPUS
PEÑA

7.15 TABLA DE ENVIO BESOS

cupido **CUPIDO**	**DICCIONARIO DE DATOS**	**Página 1 de 1** **Fecha Elaboración:** 01/Jun/2005
AUTOR: PROTCOM – ESPOL **DESARROLLADORES:** Jessenia Chalén Jhonny Duran Maria Inés Freré	**PROYECTO CUPIDO**	**SITIO WEB CUPIDO**

NOMBRE DE LA TABLA	TIPO TABLA	LONGITUD DEL REGISTRO	MEDIO DE ALMACENAMIENTO
ENVIO BESOS	Maestra	127 Bytes	Disco Duro

DESCRIPCIÓN: Almacena la información del envio de besos.

DESCRIPCIÓN DEL REGISTRO

No.	CAMPO	DESCRIPCIÓN	TIPO	FORMATO		RANGOS VALIDOS	REGLAS DE VALIDACIÓN
1.	Codigo	Código	PK	N	9		Obligatorio
2.	imagen	Imagen de beso		VC	100		Obligatorio
3.	codigo de	Código de usuario		N	9		Obligatorio
4.	codigo para	Código para		N	9		Obligatorio
5	Visto						

ESCUELA SUPERIOR POLITÉCNICA DEL LITORAL ESPOL
BIBLIOTECA CAMPUS PEÑA

OBSERVACIONES:

TIPO	FORMATO GENERAL	FORMATO NUMÉRICO
PK → Clave Primaria FK → Clave Foránea	N → Numérico C → Char T → Text VC → Varchar D → Datetime	I → Integer S → Smallint D → Decimal M → Money

7.16 TABLA DE TEST PUNTUACIÓN

CUPIDO	**DICCIONARIO DE DATOS**	**Página 1 de 1** **Fecha Elaboración:** 01/Jun/2005
AUTOR: PROTCOM – ESPOL **DESARROLLADORES:** Jessenia Chalén Jhonny Duran Maria Inés Freré	**PROYECTO CUPIDO**	**SITIO WEB CUPIDO**

NOMBRE DE LA TABLA	TIPO TABLA	LONGITUD DEL REGISTRO	MEDIO DE ALMACENAMIENTO
TEST_PUNTUACION	Maestra	414 Bytes	Disco Duro

DESCRIPCIÓN: Almacena la información de los campos relacionado a la puntuación del test.

DESCRIPCIÓN DEL REGISTRO

No.	CAMPO	DESCRIPCIÓN	TIPO	FORMATO		RANGOS VALIDOS	REGLAS DE VALIDACIÓN
1.	Codigo_test	Código del test	PK	C	2		Obligatorio
2.	Puntos	Puntaje		N	4		Obligatorio
3.	Puntos2	Puntaje		N	4		Obligatorio
4.	Significado	Resultado del test		VC	400		Obligatorio
5	Codigo_puntaje	Código del puntaje		N	4		Obligatorio

ESCUELA SUPERIOR POLITÉCNICA DEL LITORAL ESPOL
BIBLIOTECA
CAMPUS
PEÑA

OBSERVACIONES:

TIPO	FORMATO GENERAL	FORMATO NUMÉRICO
PK → Clave Primaria FK → Clave Foránea	N → Numérico C → Char T → Text VC → Varchar D → Datetime	I → Integer S → Smallint D → Decimal M → Money

7.17 TABLA DE MOTOR DE BÚSQUEDA

CUPIDO	**DICCIONARIO DE DATOS**	**Página 1 de 1** **Fecha Elaboración:** 01/Jun/2005
AUTOR: PROTCOM – ESPOL **DESARROLLADORES:** Jessenia Chalén Jhonny Duran Maria Inés Freré	**PROYECTO CUPIDO**	**SITIO WEB CUPIDO**

NOMBRE DE LA TABLA	TIPO TABLA	LONGITUD DEL REGISTRO	MEDIO DE ALMACENAMIENTO
MOTOR_BUSQUEDA	Maestra	460 Bytes	Disco Duro

DESCRIPCIÓN: Almacena la información de las palabras a buscar y encontradas mediante el motor de búsqueda.

DESCRIPCIÓN DEL REGISTRO

No.	CAMPO	DESCRIPCIÓN	TIPO	FORMATO		RANGOS VALIDOS	REGLAS DE VALIDACIÓN
1.	Codigo	Código del motor de búsqueda	PK	C	10		Obligatorio
2.	Palabra	Palabra a buscar		VC	200		Obligatorio
3.	Descripcion	Descripción o ubicación de la palabra		VC	100		Obligatorio
4.	URL	Dirección de la palabra		VC	50		Obligatorio
5	Titulo	Título de la búsqueda		VC	100		Obligatorio

OBSERVACIONES:

TIPO	FORMATO GENERAL	FORMATO NUMÉRICO
PK → Clave Primaria FK → Clave Foránea	N → Numérico C → Char T → Text VC → Varchar D → Datetime	I → Integer S → Smallint D → Decimal M → Money

BIBLIOTECA
CAMPUS
PEÑA

7.18 TABLA DE VISITAS

CUPIDO	**DICCIONARIO DE DATOS**		**Página 1 de 1** **Fecha Elaboración:** 01/Jun/2005
AUTOR: PROTCOM – ESPOL **DESARROLLADORES:** Jessenia Chalén Jhonny Duran Maria Inés Freré	**PROYECTO CUPIDO**		**SITIO WEB CUPIDO**
NOMBRE DE LA TABLA VISITAS	**TIPO TABLA** Maestra	**LONGITUD DEL REGISTRO** 119 Bytes	**MEDIO DE ALMACENAMIENTO** Disco Duro

DESCRIPCIÓN: Almacena el número de visitas que se realizan al sitio Web.

DESCRIPCIÓN DEL REGISTRO

No.	CAMPO	DESCRIPCIÓN	TIPO	FORMATO		RANGOS VALIDOS	REGLAS DE VALIDACIÓN
1.	N_visitas	Número de visitas que se realizan al sitio		N	4		Obligatorio

OBSERVACIONES:

BIBLIOTECA CAMPUS PEÑA

TIPO	FORMATO GENERAL	FORMATO NUMÉRICO
PK → Clave Primaria FK → Clave Foránea	N → Numérico C → Char T → Text VC → Varchar D → Datetime	I → Integer S → Smallint D → Decimal M → Money

7.19 TABLA DE SIGNO DE FAMOSO

CUPIDO	**DICCIONARIO DE DATOS**		**Página 1 de 1** **Fecha Elaboración:** 01/Jun/2005
AUTOR: PROTCOM – ESPOL **DESARROLLADORES:** Jessenia Chalén Jhonny Duran Maria Inés Freré	**PROYECTO CUPIDO**		**SITIO WEB CUPIDO**
NOMBRE DE LA TABLA SIGNO_FAMOSO	**TIPO TABLA** Maestra	**LONGITUD DEL REGISTRO** 514 Bytes	**MEDIO DE ALMACENAMIENTO** Disco Duro

DESCRIPCIÓN: Almacena la información de los signos de los famosos.

DESCRIPCIÓN DEL REGISTRO

No.	CAMPO	DESCRIPCIÓN	TIPO	FORMATO		RANGOS VALIDOS	REGLAS DE VALIDACIÓN
1.	Signo	Signo de Famoso		N	4		Obligatorio
2.	Dato_famoso	Nombre de Famoso		VC	255		Obligatorio
3.	Fecha_nacimiento	Fecha de nacimiento de famoso		VC	255		Obligatorio

OBSERVACIONES:

BIBLIOTECA
CAMPUS
PEÑA

TIPO	FORMATO GENERAL	FORMATO NUMÉRICO
PK → Clave Primaria FK → Clave Foránea	N → Numérico C → Char T → Text VC → Varchar D → Datetime	I → Integer S → Smallint D → Decimal M → Money

7.20 TABLA DE SIGNO DE ZODIACO

CUPIDO	**DICCIONARIO DE DATOS**		**Página 1 de 1** **Fecha Elaboración:** 01/Jun/2005
AUTOR: PROTCOM – ESPOL **DESARROLLADORES:** Jessenia Chalén Jhonny Duran Maria Inés Freré	**PROYECTO CUPIDO**		**SITIO WEB CUPIDO**
NOMBRE DE LA TABLA SIGNO_ZODIACO	**TIPO TABLA** Maestra	**LONGITUD DEL REGISTRO** 51 Bytes	**MEDIO DE ALMACENAMIENTO** Disco Duro
DESCRIPCIÓN: Almacena la información de los signos zodiacales			

DESCRIPCIÓN DEL REGISTRO

No.	CAMPO	DESCRIPCIÓN	TIPO	FORMATO		RANGOS VALIDOS	REGLAS DE VALIDACIÓN
1.	Codigo	Código de Signo	PK	N	1		Obligatorio
2.	Nombre	Nombre de Signo		VC	50		Obligatorio

OBSERVACIONES:

ESCUELA SUPERIOR POLITÉCNICA DEL LITORAL ESPOL
BIBLIOTECA
CAMPUS
PEÑA

TIPO	FORMATO GENERAL	FORMATO NUMÉRICO
PK → Clave Primaria FK → Clave Foránea	N → Numérico C → Char T → Text VC → Varchar D → Datetime	I → Integer S → Smallint D → Decimal M → Money

7.21 TABLA DE PIROPO ENVIAR Y RECIBIR

cupido **CUPIDO**	**DICCIONARIO DE DATOS**	**Página 1 de 1** **Fecha Elaboración:** 01/Jun/2005
AUTOR: PROTCOM – ESPOL **DESARROLLADORES:** Jessenia Chalén Jhonny Duran María Inés Freré	**PROYECTO CUPIDO**	**SITIO WEB CUPIDO**

NOMBRE DE LA TABLA	TIPO TABLA	LONGITUD DEL REGISTRO	MEDIO DE ALMACENAMIENTO
PIROPO_ENVIARRECIBIR	Maestra	20 Bytes	Disco Duro

DESCRIPCIÓN: Almacena la información de los piropos que han sido enviados.

DESCRIPCIÓN DEL REGISTRO

No.	CAMPO	DESCRIPCIÓN	TIPO	FORMATO		RANGOS VALIDOS	REGLAS DE VALIDACIÓN
1.	Codigo_de	Código de usuario que envia	PK	N	4		Obligatorio
2.	Codigo_para	Código de usuario que recibe	FK	N	4		Obligatorio
3.	Fecha	Fecha de envio		D	8		Obligatorio
4.	Codigo_piropo	Código de piropo que se envia		N	4		Obligatorio

ESCUELA SUPERIOR POLITÉCNICA DEL LITORAL ESPOL
BIBLIOTECA
CAMPUS
PEÑA

OBSERVACIONES:

TIPO	FORMATO GENERAL	FORMATO NUMÉRICO
PK → Clave Primaria FK → Clave Foránea	N → Numérico C → Char T → Text VC → Varchar D → Datetime	I → Integer S → Smallint D → Decimal M → Money

7.22 TABLA DE MENSAJES

CUPIDO	**DICCIONARIO DE DATOS**	**Página 1 de 1** **Fecha Elaboración:** 01/Jun/2005
AUTOR: PROTCOM – ESPOL **DESARROLLADORES:** Jessenia Chalén Jhonny Duran María Inés Freré	**PROYECTO CUPIDO**	**SITIO WEB CUPIDO**

NOMBRE DE LA TABLA	TIPO TABLA	LONGITUD DEL REGISTRO	MEDIO DE ALMACENAMIENTO
MENSAJES	Maestra	289 Bytes	Disco Duro

DESCRIPCIÓN: Almacena la información de los mensajes que se han enviado en el sitio.

DESCRIPCIÓN DEL REGISTRO

No.	CAMPO	DESCRIPCIÓN	TIPO	FORMATO		RANGOS VALIDOS	REGLAS DE VALIDACIÓN
1.	codigo	Código de mensaje		C	1		Obligatorio
2.	para	Para quién es el mensaje		VC	15		Obligatorio
3.	de	De quién es el mensaje		VC	15		Obligatorio
4.	mensaje	Descripción del mensaje		VC	250		Obligatorio
5.	fecha	Fecha de envió de mensaje		D	8		Obligatorio

ESCUELA SUPERIOR POLITÉCNICA DEL LITORAL ESPOL
BIBLIOTECA
CAMPUS
PEÑA

OBSERVACIONES:

TIPO	FORMATO GENERAL	FORMATO NUMÉRICO
PK → Clave Primaria FK → Clave Foránea	N → Numérico C → Char T → Text VC → Varchar D → Datetime	I → Integer S → Smallint D → Decimal M → Money

BIBLIOTECA
CAMPUS
PEÑA

CAPÍTULO 8

DISEÑO DE PANTALLAS

8. DISEÑO DE PANTALLAS

8.1 PANTALLA PRINCIPAL DEL SITIO WEB CUPIDO

cupido **CUPIDO**	**DISEÑO DE PANTALLAS**	**Página 1 de 1** **Fecha de Elaboración** 01/Jun/2005
AUTOR: PROTCOM – ESPOL **DESARROLLADORES:** Jessenia Chalén Jhonny Duran María Inés Freré	**SITIO WEB CUPIDO**	
NOMBRE FÍSICO: Index.asp	**NOMBRE LÓGICO:** Index.asp	
DESCRIPCIÓN: Pantalla Principal del Sitio Web Cupido.		

FRECUENCIA DE USO: Diario

OBSERVACIONES:

8.2 PANTALLA DE REGISTRO DE USUARIOS

CUPIDO	**DISEÑO DE PANTALLAS**	**Página 1 de 1** **Fecha de Elaboración** 01/Jun/2005
AUTOR: PROTCOM – ESPOL **DESARROLLADORES:** Jessenia Chalén Jhonny Duran Maria Inés Frere	**SITIO WEB CUPIDO**	
NOMBRE FÍSICO: Registro2.aspx	**NOMBRE LÓGICO:** Registro2.aspx	
DESCRIPCIÓN: Pantalla para el ingreso de datos para el registro de usuarios.		

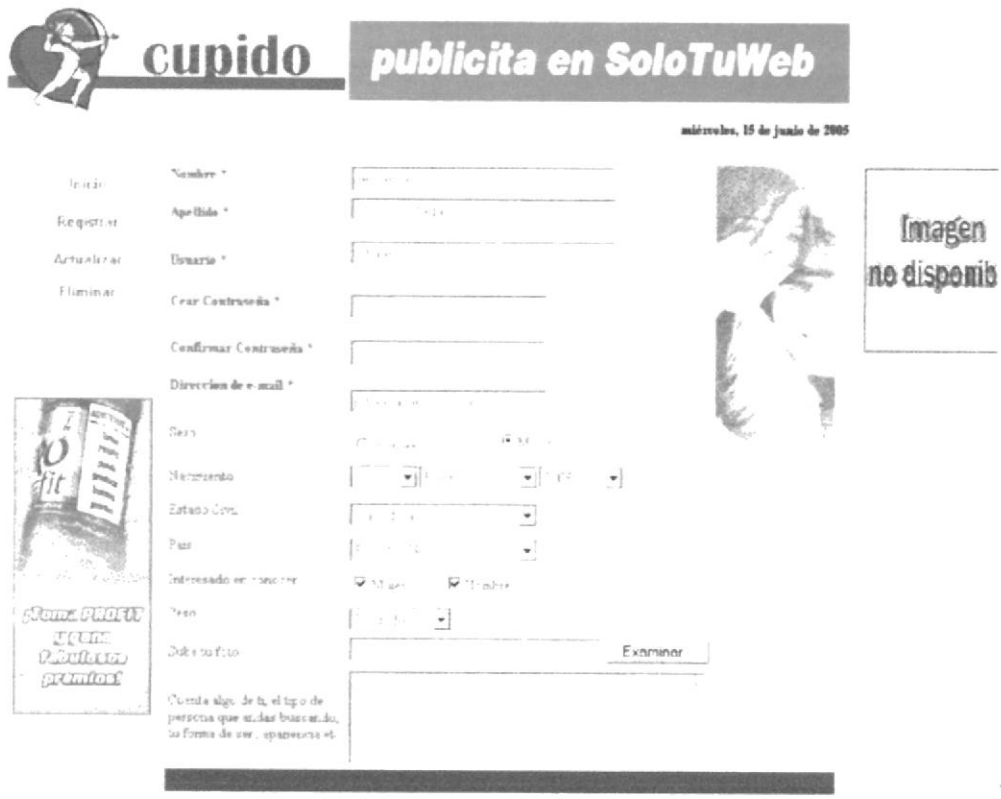

FRECUENCIA DE USO: Diario	
OBSERVACIONES:	

8.3 PÁGINA PARA LA BUSQUEDA DE PAREJA

CUPIDO	**DISEÑO DE PANTALLAS**	**Página 1 de 1** **Fecha de Elaboración** 01/Jun/2005
AUTOR: PROTCOM – ESPOL **DESARROLLADORES:** Jessenia Chalén Jhonny Duran Maria Inés Frere	**SITIO WEB CUPIDO**	
NOMBRE FÍSICO: Buscar_Pareja.aspx	**NOMBRE LÓGICO:** Buscar_Pareja.aspx	
DESCRIPCIÓN: Pantalla acerca de la búsqueda de contactos o personas que se encuentran registradas en el sitio Web CUPIDO.		

FRECUENCIA DE USO: Diario	
OBSERVACIONES:	

8.4 PANTALLA DEL MOTOR DE BUSQUEDA

CUPIDO	**DISEÑO DE PANTALLAS**	**Página 1 de 1** **Fecha de Elaboración** 01/Jun/2005
AUTOR: PROTCOM – ESPOL **DESARROLLADORES:** Jessenia Chalén Jhonny Duran Maria Inés Frere	**SITIO Web CUPIDO**	
NOMBRE FÍSICO: Resultado.aspx	**NOMBRE LÓGICO:** Resultado.aspx	
DESCRIPCIÓN: Pantalla para la búsqueda de palabras en todo el sitio Web		



FRECUENCIA DE USO: Diario	
OBSERVACIONES:	

8.5 VENTANA DE CONSULTA DE PERFIL DE USUARIO

CUPIDO	**DISEÑO DE PANTALLAS**	**Página 1 de 1** **Fecha de Elaboración** 01/Jun/2005
AUTOR: PROTCOM – ESPOL **DESARROLLADORES:** Jessenia Chalén Jhonny Duran Maria Inés Frere	**SITIO WEB CUPIDO**	
NOMBRE FÍSICO: Mostrar_Infousuario2	**NOMBRE LÓGICO:** Mostrar_Infousuario2	
DESCRIPCIÓN: Ventana flotante que permite ver los datos ingresados de los usuarios registrados para la elección de contactos.		

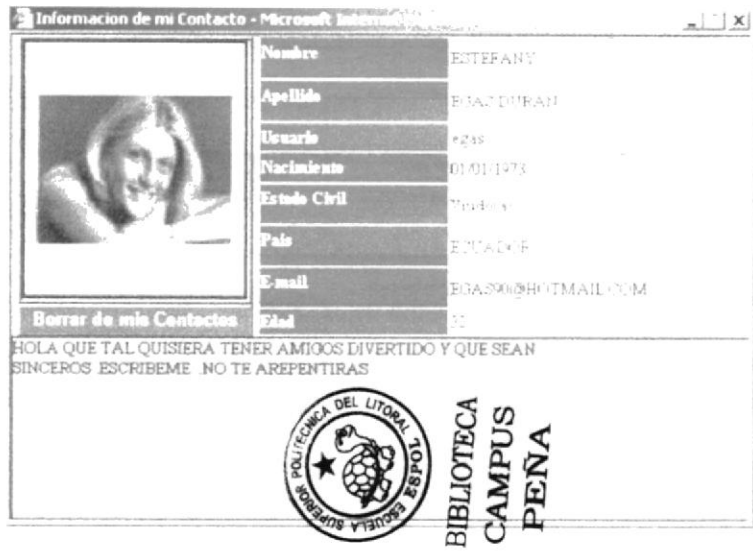

BIBLIOTECA CAMPUS PEÑA

FRECUENCIA DE USO: Diario

OBSERVACIONES:

8.6 PÁGINA DE COMPATIBILIDAD

CUPIDO	**DISEÑO DE PANTALLAS**	**Página 1 de 1** **Fecha de Elaboración** 01/Jun/2005
AUTOR: PROTCOM – ESPOL **DESARROLLADORES:** Jessenia Chalén Jhonny Duran Maria Inés Frere	**SITIO WEB CUPIDO**	
NOMBRE FÍSICO: Compatibilidad.aspx	**NOMBRE LÓGICO:** Compatibilidad.aspx	
DESCRIPCIÓN: Permite a los usuarios del Web site realizar consultas sobre la compatibilidad de signos entre personas de sexo diferente, así como también los signos de artistas de cine y televisión.		



BIBLIOTECA
CAMPUS
PEÑA

FRECUENCIA DE USO: Diario
OBSERVACIONES:

8.7 PAGINA DE CONSULTA DE COMPATIBILIDAD

CUPIDO	**DISEÑO DE PANTALLAS**	**Página 1 de 1** **Fecha de Elaboración** 01/Jun/2005
AUTOR: PROTCOM – ESPOL **DESARROLLADORES:** Jessenia Chalén Jhonny Duran Maria Inés Frere	**SITIO WEB CUPIDO**	
NOMBRE FÍSICO: Compatibilidad.aspx	**NOMBRE LÓGICO:** Compatibilidad.aspx	
DESCRIPCIÓN: Presenta el resultado de la consulta entre dos signos de sexo diferente.		

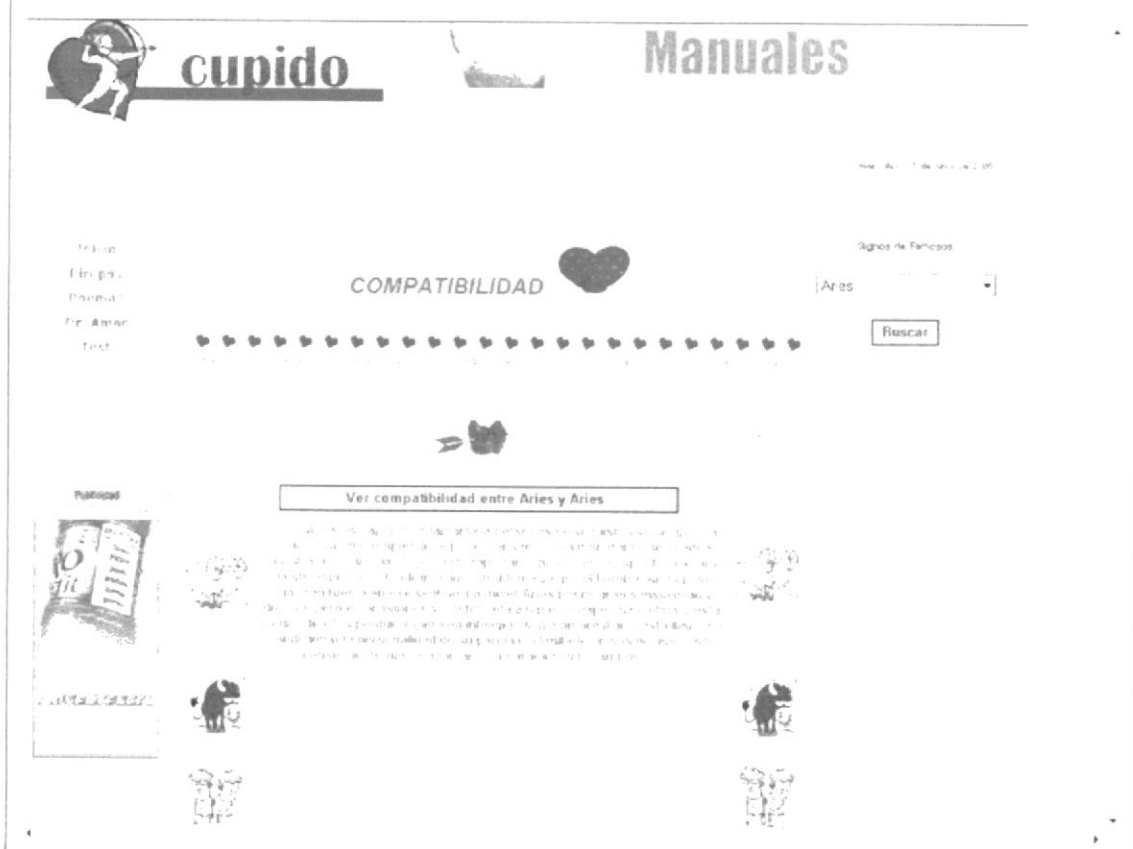

FRECUENCIA DE USO: Diario	
OBSERVACIONES:	

8.8 VENTANA DE RESULTADOS DE LA ENCUESTA

cupido **CUPIDO**	**DISEÑO DE PANTALLAS**	**Página 1 de 1** **Fecha de Elaboración** 01/Jun/2005
AUTOR: PROTCOM – ESPOL **DESARROLLADORES:** Jessenia Chalén Jhonny Duran Maria Inés Frere	**SITIO WEB CUPIDO**	
NOMBRE FÍSICO: Resultado_Encuesta.aspx	**NOMBRE LÓGICO:** Resultado_Encuesta.aspx	
DESCRIPCIÓN: Ventana que nos muestra el resultado de las encuestas realizadas desde la página principal.		



FRECUENCIA DE USO: Diario	
OBSERVACIONES:	

8.9 PÁGINA PARA EL ENVIO DE BESOS VIRTUALES

cupido **CUPIDO**	**DISEÑO DE PANTALLAS**	**Página 1 de 1** **Fecha de Elaboración** 01/Jun/2005
AUTOR: PROTCOM – ESPOL **DESARROLLADORES:** Jessenia Chalén Jhonny Duran Maria Inés Frere	**SITIO WEB CUPIDO**	
NOMBRE FÍSICO: Besovirtual2enviado.aspx	**NOMBRE LÓGICO:** Besovirtual2enviado.aspx	
DESCRIPCIÓN: Página que nos muestra la manera de enviar un beso virtual por medio de imágenes a los contactos.		



FRECUENCIA DE USO: Diario

OBSERVACIONES:

8.10 PÁGINA DE MENSAJE DE ENVIO DE BESO VIRTUAL

cupido **CUPIDO**	**DISEÑO DE PANTALLAS**	**Página 1 de 1** **Fecha de Elaboración** 01/Jun/2005
AUTOR: PROTCOM – ESPOL **DESARROLLADORES:** Jessenia Chalén Jhonny Duran Maria Inés Frere	**SITIO WEB CUPIDO**	
NOMBRE FÍSICO: Mensajes.aspx	**NOMBRE LÓGICO:** Mensajes.aspx	
DESCRIPCIÓN: Pantalla que muestra el mensaje de si se realizo con éxito o no el envío de beso virtual al usuario contactado		



FRECUENCIA DE USO: Diario	
OBSERVACIONES:	

8.11 PÁGINA DEL DR. AMOR

CUPIDO	**DISEÑO DE PANTALLAS**	**Página 1 de 1** **Fecha de Elaboración** 01/Jun/2005
AUTOR: PROTCOM – ESPOL **DESARROLLADORES:** Jessenia Chalén Jhonny Duran Maria Inés Frere	**SITIO WEB CUPIDO**	
NOMBRE FÍSICO: Dr_Amor.aspx	**NOMBRE LÓGICO:** Dr_Amor.aspx	

DESCRIPCIÓN: Página que contiene el servicio del Dr. Amor, la cual muestra una consulta a todas las preguntas realizadas por los usuarios y que han sido contestadas por el Dr. Amor. Contiene también el enlace para realizar una pregunta al Dr. Amor.

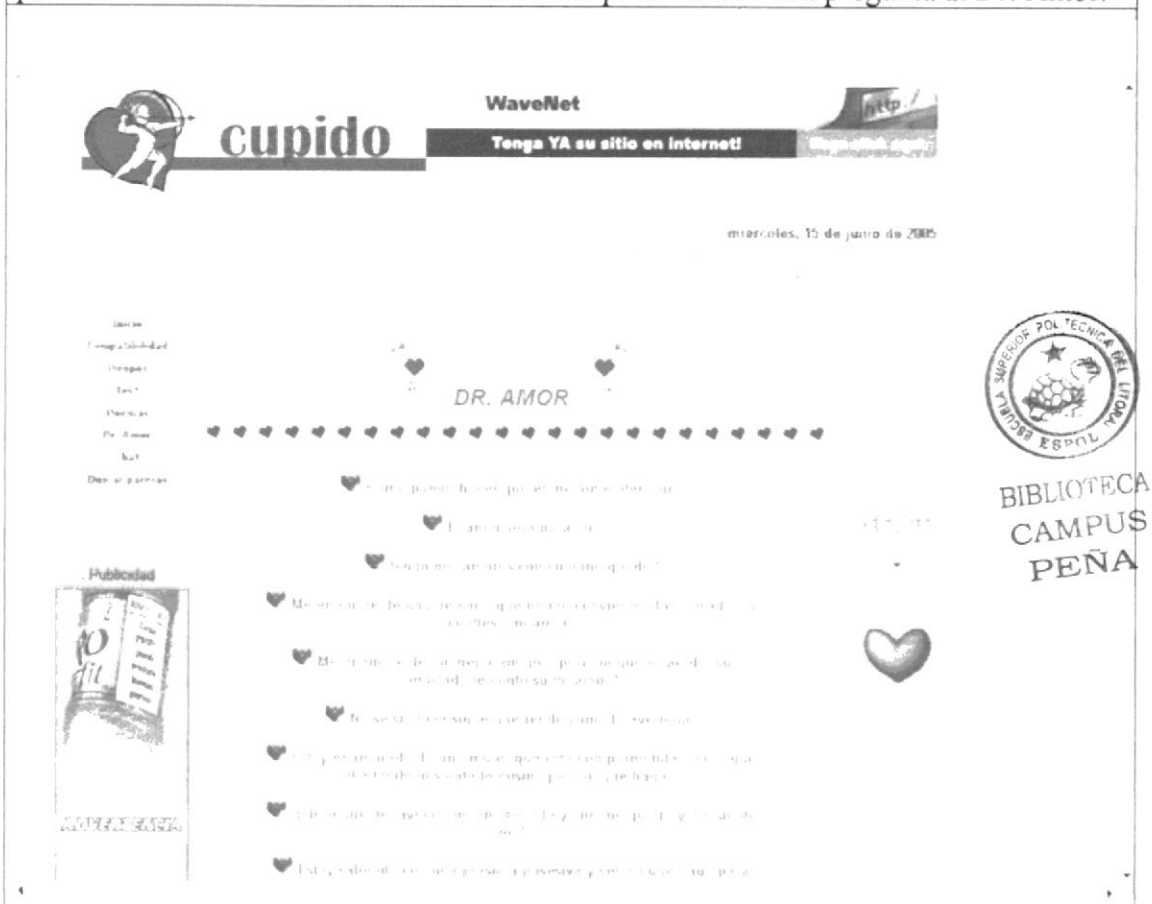

BIBLIOTECA CAMPUS PEÑA

FRECUENCIA DE USO: Diario

OBSERVACIONES:

8.12 PÁGINA PARA INGRESO DE PREGUNTAS AL DR. AMOR

CUPIDO	**DISEÑO DE PANTALLAS**	**Página 1 de 1** **Fecha de Elaboración** 01/Jun/2005
AUTOR: PROTCOM – ESPOL **DESARROLLADORES:** Jessenia Chalén Jhonny Duran Maria Inés Frere	**SITIO WEB CUPIDO**	
NOMBRE FÍSICO: Consulta_amor.aspx	**NOMBRE LÓGICO:** Consulta_amor.aspx	
DESCRIPCIÓN: Pantalla donde se ingresa las preguntas e inquietudes sentimentales al Dr. Amor., donde serán contestadas y enviadas por correo por un profesional del área psicológica.		

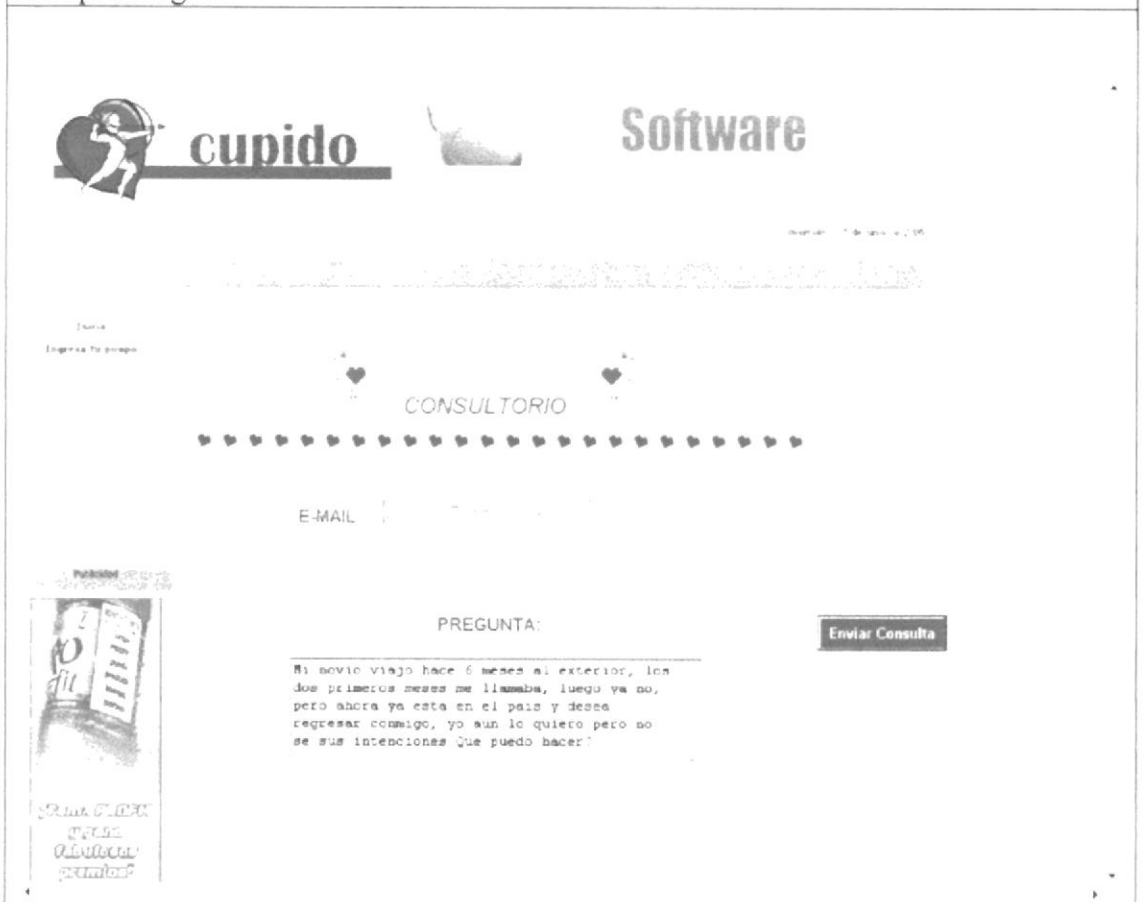

FRECUENCIA DE USO: Diario	
OBSERVACIONES:	

8.13 PÁGINA DE MENSAJE DE ENVIO DE PREGUNTA AL DR. AMOR

cupido **CUPIDO**	**DISEÑO DE PANTALLAS**	**Página 1 de 1** **Fecha de Elaboración** 01/Jun/2005
AUTOR: PROTCOM – ESPOL **DESARROLLADORES:** Jessenia Chalén Jhonny Duran Maria Inés Frere	**SITIO WEB CUPIDO**	
NOMBRE FÍSICO: Mensajes.aspx	**NOMBRE LÓGICO:** Mensajes.aspx	
DESCRIPCIÓN: Pantalla que muestra el mensaje de si se realizo con éxito o no el envío de la pregunta al Dr. Amor.		

BIBLIOTECA
CAMPUS
PEÑA

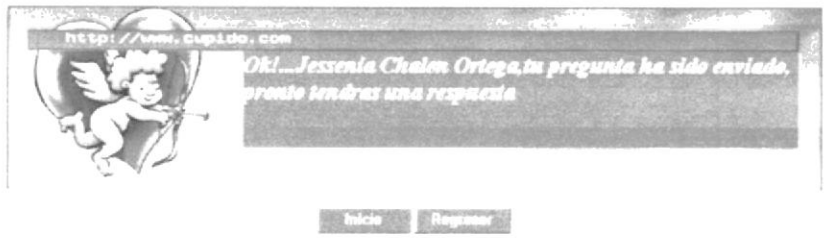

BIBLIOTECA
CAMPUS
PEÑA

FRECUENCIA DE USO: Diario	
OBSERVACIONES:	

8.14 PAGINA DE RESPUESTAS DE DR. AMOR

cupido **CUPIDO**	DISEÑO DE PANTALLAS	Página 1 de 1 **Fecha de Elaboración** 01/Jun/2005
AUTOR: PROTCOM – ESPOL **DESARROLLADORES:** Jessenia Chalén Jhonny Duran Maria Inés Frere	**SITIO WEB CUPIDO**	
NOMBRE FÍSICO: Respuesta_dramor.aspx	**NOMBRE LÓGICO:** Respuesta_dramor.aspx	
DESCRIPCIÓN: Permite ver la contestación a las preguntas formuladas al Dr. Amor.		

BIBLIOTECA CAMPUS PEÑA



FRECUENCIA DE USO: Diario	
OBSERVACIONES:	

8.15 PÁGINA DE TEST

CUPIDO	**DISEÑO DE PANTALLAS**	**Página 1 de 1** **Fecha de Elaboración** 01/Jun/2005
AUTOR: PROTCOM – ESPOL **DESARROLLADORES:** Jessenia Chalén Jhonny Duran Maria Inés Frere	**SITIO WEB CUPIDO**	
NOMBRE FÍSICO: test.aspx	**NOMBRE LÓGICO:** test.aspx	
DESCRIPCIÓN: Página que muestra el test a elección del usuario para su contestación.		

BIBLIOTECA CAMPUS PEÑA

BIBLIOTECA CAMPUS PEÑA

FRECUENCIA DE USO: Diario

OBSERVACIONES:

8.16 PÁGINA DE RESULTADO DEL TEST

CUPIDO	**DISEÑO DE PANTALLAS**	**Página 1 de 1** **Fecha de Elaboración** 01/Jun/2005
AUTOR: PROTCOM – ESPOL **DESARROLLADORES:** Jessenia Chalén Jhonny Duran Maria Inés Frere	**SITIO WEB CUPIDO**	
NOMBRE FÍSICO: Mensajestest.aspx	**NOMBRE LÓGICO:** Mensajestest.aspx	
DESCRIPCIÓN: Página que muestra el resultado del test que ha sido contestado por el usuario.		



FRECUENCIA DE USO: Diario
OBSERVACIONES:

8.17 PAGINA PARA EL SERVICIO DE POEMAS

CUPIDO	**DISEÑO DE PANTALLAS**	**Página 1 de 1** **Fecha de Elaboración** 01/Jun/2005
AUTOR: PROTCOM – ESPOL **DESARROLLADORES:** Jessenia Chalén Jhonny Duran Maria Inés Frere	**SITIO WEB CUPIDO**	
NOMBRE FÍSICO: Poemas3.aspx	**NOMBRE LÓGICO:** Poemas3.aspx	

DESCRIPCIÓN: Página que realiza un listado de todos los poemas enviados por los usuarios, los cuales pueden ser enviados a los contactos. Los poemas están clasificados por tipos. Realiza también un listado de los últimos poemas ingresados y de los 5 poemas más enviados.

FRECUENCIA DE USO: Diario

OBSERVACIONES:

8.18 PAGINA PARA EL INGRESO DE POEMAS POR EL USUARIO.

CUPIDO	**DISEÑO DE PANTALLAS**	**Página 1 de 1** **Fecha de Elaboración** 01/Jun/2005
AUTOR: PROTCOM – ESPOL **DESARROLLADORES:** Jessenia Chalén Jhonny Duran Maria Inés Frere	**SITIO WEB CUPIDO**	
NOMBRE FÍSICO: Ingresar_Poemas.aspx	**NOMBRE LÓGICO:** Ingresar_Poemas.aspx	
DESCRIPCIÓN: Pagina que sirve para el ingreso de poemas por parte del usuario, estos poemas serán seleccionados por el administrador para su publicación en el sitio WEB.		

FRECUENCIA DE USO: Diario	
OBSERVACIONES:	

8.19 PAGINA PARA EL SERVICIO DE ENVIO DE PIROPOS

CUPIDO	**DISEÑO DE PANTALLAS**	**Página 1 de 1** **Fecha de Elaboración** 01/Jun/2005
AUTOR: PROTCOM – ESPOL **DESARROLLADORES:** Jessenia Chalén Jhonny Duran María Inés Freré	**SITIO WEB CUPIDO**	
NOMBRE FÍSICO: Piropos.aspx	**NOMBRE LÓGICO:** Piropos.aspx	
DESCRIPCIÓN: Presenta los piropos que han sido enviados por el usuario, también son clasificados por tipo, realiza una consulta de piropos enviados y recibidos.		



FRECUENCIA DE USO: Diario	
OBSERVACIONES:	

8.20 PAGINA PARA EL INGRESO DE PIROPOS POR EL USUARIO.

CUPIDO	**DISEÑO DE PANTALLAS**	**Página 1 de 1** **Fecha de Elaboración** 01/Jun/2005
AUTOR: PROTCOM – ESPOL **DESARROLLADORES:** Jessenia Chalén Jhonny Duran María Inés Freré	**SITIO WEB CUPIDO**	
NOMBRE FÍSICO: Ingresar_poemas.aspx	**NOMBRE LÓGICO:** Ingresar_poemas.aspx	
DESCRIPCIÓN: Página para el ingreso de piropos por el usuario, serán clasificados por tipo. Los piropos serán seleccionados por el administrador del Web site para su publicación.		



FRECUENCIA DE USO: Diario
OBSERVACIONES:

8.21 PAGINA PARA LA CONSULTA DE PIROPOS RECIBIDOS

cupido **CUPIDO**	**DISEÑO DE PANTALLAS**	**Página 1 de 1** **Fecha de Elaboración** 01/Jun/2005
AUTOR: PROTCOM – ESPOL **DESARROLLADORES:** Jessenia Chalén Jhonny Duran María Inés Freré	**SITIO WEB CUPIDO**	
NOMBRE FÍSICO: Piropos.aspx	**NOMBRE LÓGICO:** Piropos.aspx	
DESCRIPCIÓN: Página que muestra la consulta de piropos recibidos por otros contactos.		

ESCUELA SUPERIOR POLITECNICA DEL LITORAL ESPOL
BIBLIOTECA CAMPUS PEÑA

FRECUENCIA DE USO: Diario
OBSERVACIONES:

8.22 PAGINA PARA LA CONSULTA DE PIROPOS ENVIADOS

cupido **CUPIDO**	**DISEÑO DE PANTALLAS**	**Página 1 de 1** **Fecha de Elaboración** 01/Jun/2005
AUTOR: PROTCOM – ESPOL **DESARROLLADORES:** Jessenia Chalén Jhonny Duran María Inés Frere	**SITIO WEB CUPIDO**	
NOMBRE FÍSICO: Piropos.aspx	**NOMBRE LÓGICO:** Piropos.aspx	
DESCRIPCIÓN: Página que muestra la consulta de piropos enviados por el usuario.		

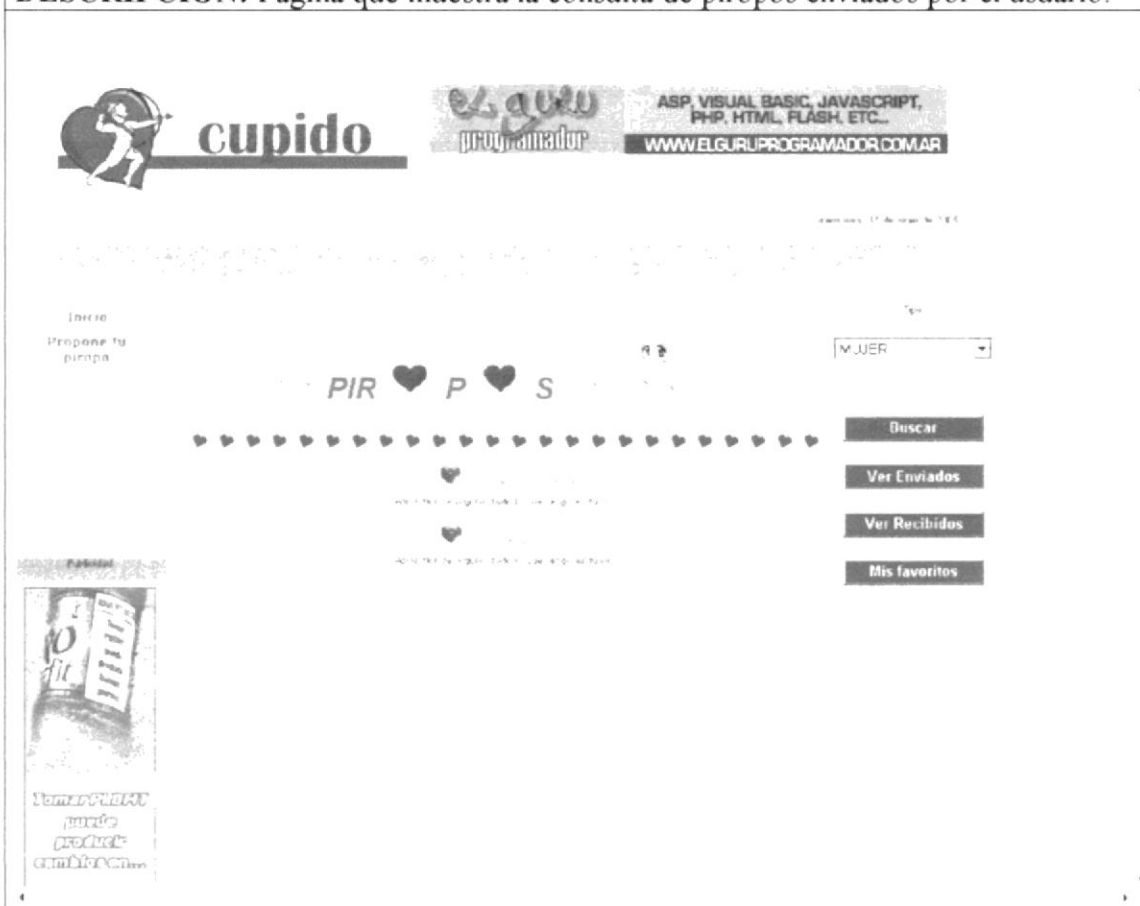

FRECUENCIA DE USO: Diario
OBSERVACIONES:

8.23 PAGINA PARA LA CONSULTA DE PIROPOS FAVORITOS

cupido **CUPIDO**	**DISEÑO DE PANTALLAS**	**Página 1 de 1** **Fecha de Elaboración** 01/Jun/2005
AUTOR: PROTCOM – ESPOL **DESARROLLADORES:** Jessenia Chalén Jhonny Duran Maria Inés Frere	**SITIO WEB CUPIDO**	
NOMBRE FÍSICO: Piropos.aspx	**NOMBRE LÓGICO:** Piropos.aspx	
DESCRIPCIÓN: Presenta los piropos que el usuario a escogido como favoritos.		

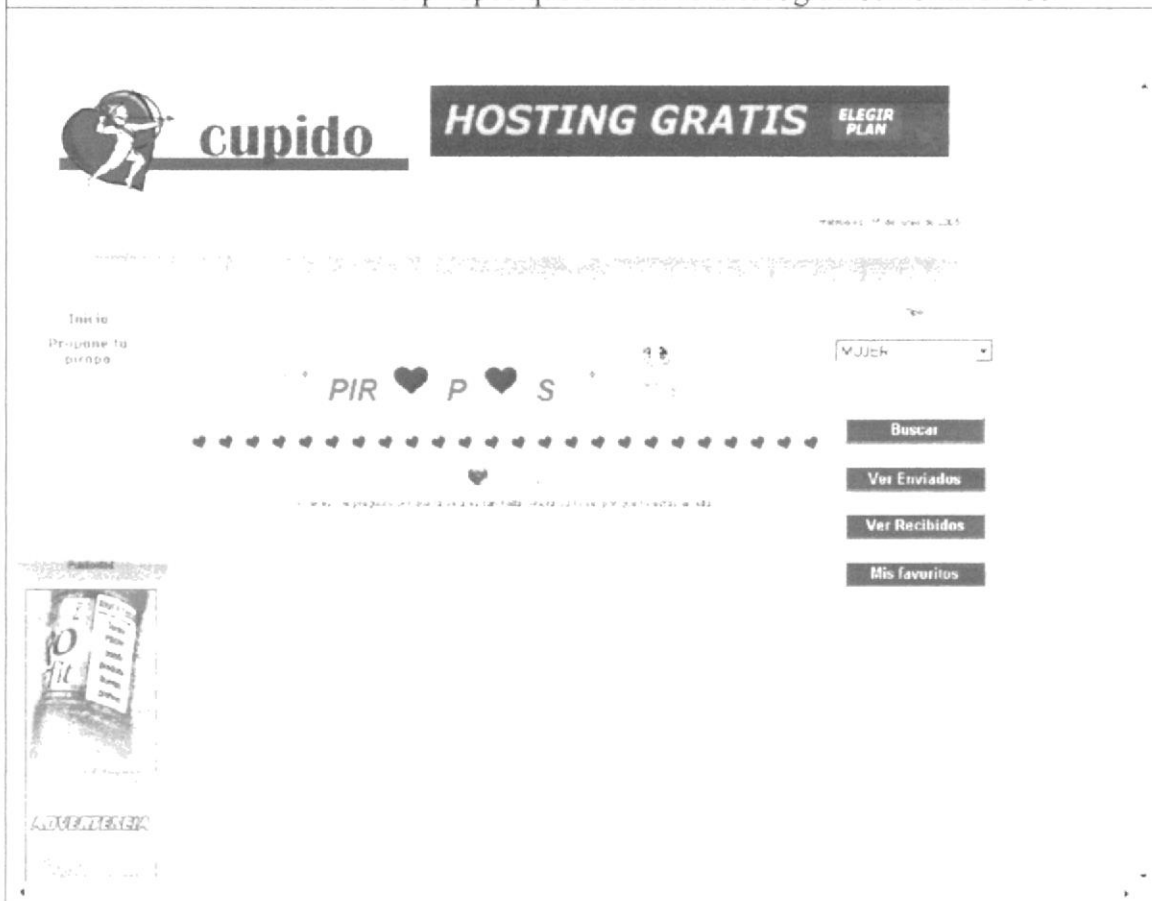

FRECUENCIA DE USO: Diario	
OBSERVACIONES:	

8.24 PAGINA QUE PRESENTA EL MAPA DEL SITIO WEB

CUIPIDO	**DISEÑO DE PANTALLAS**	**Página 1 de 1** **Fecha de Elaboración** 01/Jun/2005
AUTOR: PROTCOM – ESPOL **DESARROLLADORES:** Jessenia Chalén Jhonny Duran María Inés Freré	**SITIO Web CUPIDO**	
NOMBRE FÍSICO: Mapadelsitio.aspx	**NOMBRE LÓGICO:** Mapadelsitio.aspx	
DESCRIPCIÓN: Nos presenta todos los enlaces relacionados con los servicios del Sitio Web CUPIDO.		

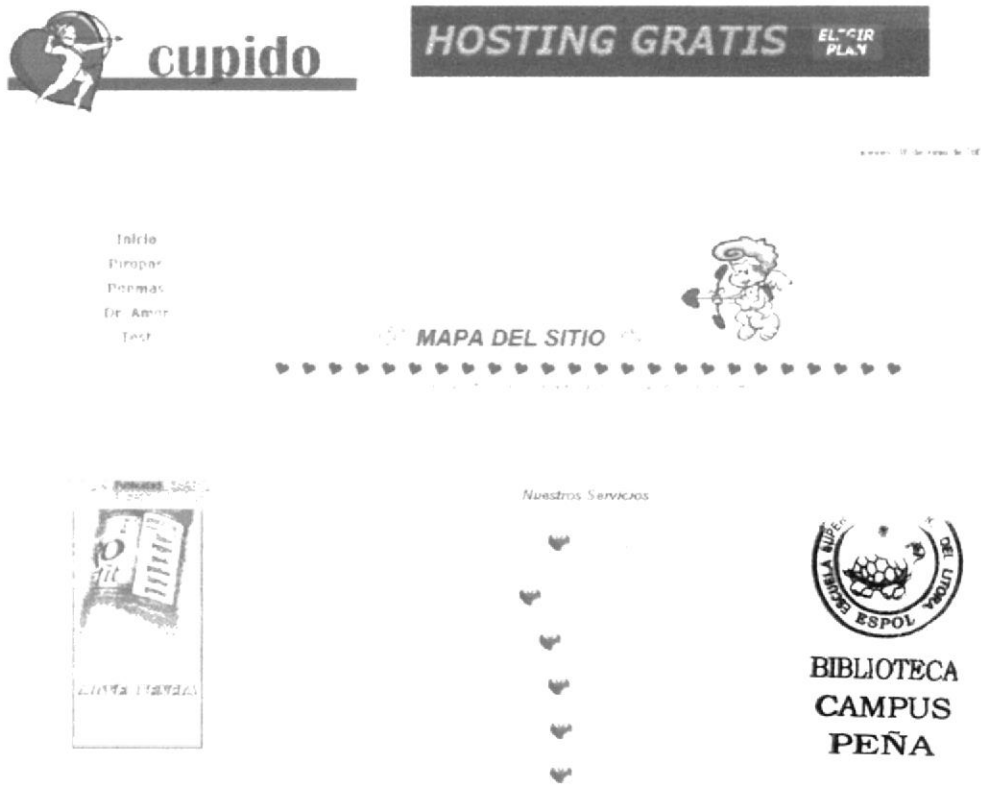

FRECUENCIA DE USO: Diario	
OBSERVACIONES:	

8.25 PÁGINA DE TERMINOS DE USO

CUPIDO	**DISEÑO DE PANTALLAS**	**Página 1 de 1** **Fecha de Elaboración** 01/Jun/2005
AUTOR: PROTCOM – ESPOL **DESARROLLADORES:** Jessenia Chalén Jhonny Duran Maria Inés Frere	**SITIO WEB CUPIDO**	
NOMBRE FÍSICO: Políticas de Uso.aspx	**NOMBRE LÓGICO:** Políticas de Uso.aspx	
DESCRIPCIÓN: Página que muestra los términos y políticas de uso del Sitio Web.		

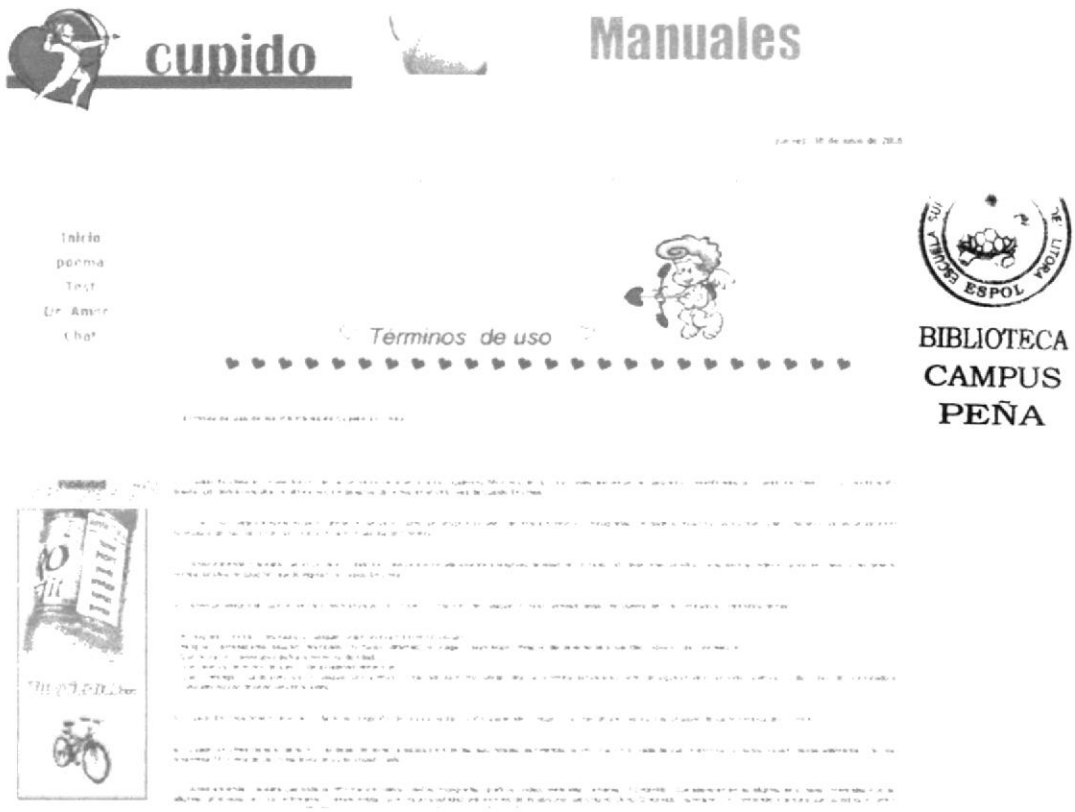

FRECUENCIA DE USO: Diario	
OBSERVACIONES:	

8.26 PAGINA PARA EL MANTENIMIENTO DE POEMAS Y PIROPOS

CUPIDO	**DISEÑO DE PANTALLAS**	**Página 1 de 1** **Fecha de Elaboración** 01/Jun/2005
AUTOR: PROTCOM – ESPOL **DESARROLLADORES:** Jessenia Chalén Jhonny Duran Maria Inés Frere	**SITIO WEB CUPIDO**	
NOMBRE FÍSICO:	**NOMBRE LÓGICO:**	

DESCRIPCIÓN: Página que muestra el contenido del mantenimiento para poemas y piropos, esta página da mantenimiento según se elija la clase poema o piropo.

ESCUELA SUPERIOR POLITÉCNICA DEL LITORAL ESPOL
BIBLIOTECA
CAMPUS
PEÑA

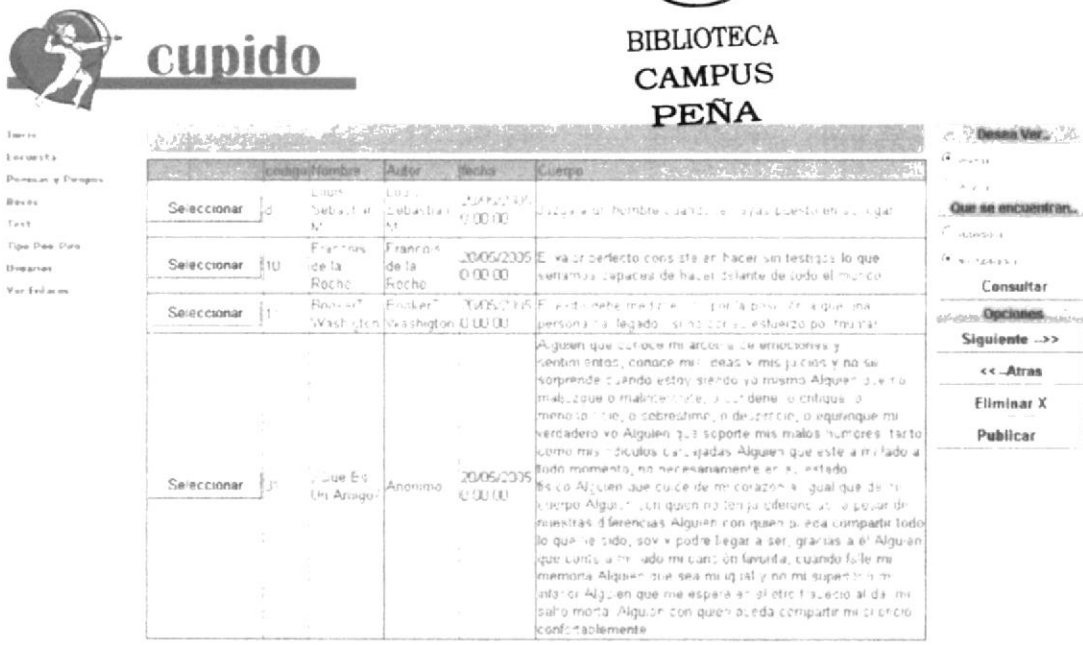

FRECUENCIA DE USO: Diario

OBSERVACIONES:

8.27 PAGINA PARA EL MANTENIMIENTO DE TIPOS DE POEMAS Y PIROPOS

CUPIDO	**DISEÑO DE PANTALLAS**	**Página 1 de 1** **Fecha de Elaboración** 01/Jun/2005
AUTOR: PROTCOM – ESPOL **DESARROLLADORES:** Jessenia Chalén Jhonny Duran María Inés Freré	**SITIO WEB CUPIDO**	
NOMBRE FÍSICO: MantenimientoClasePoema.aspx	**NOMBRE LÓGICO:** MantenimientoClasePoema.aspx	

DESCRIPCIÓN: Página que contiene el mantenimiento de tipos de poemas y piropos como son la clasificación de poemas para mujer, amor, madre o piropos para hombres, mujeres.

FRECUENCIA DE USO: Diario

OBSERVACIONES:

8.28 PAGINA PARA EL MANTENIMIENTO DE ENCUESTA.

cupido **CUPIDO**	**DISEÑO DE PANTALLAS**	**Página 1 de 1** **Fecha de Elaboración** 01/Jun/2005
AUTOR: PROTCOM – ESPOL **DESARROLLADORES:** Jessenia Chalén Jhonny Duran Maria Inés Frere	**SITIO WEB CUPIDO**	
NOMBRE FÍSICO: MantenimientoEncuesta.aspx	**NOMBRE LÓGICO:** MantenimientoEncuesta.aspx	
DESCRIPCIÓN: Página que contiene el mantenimiento de las encuestas realizadas por el usuario.		

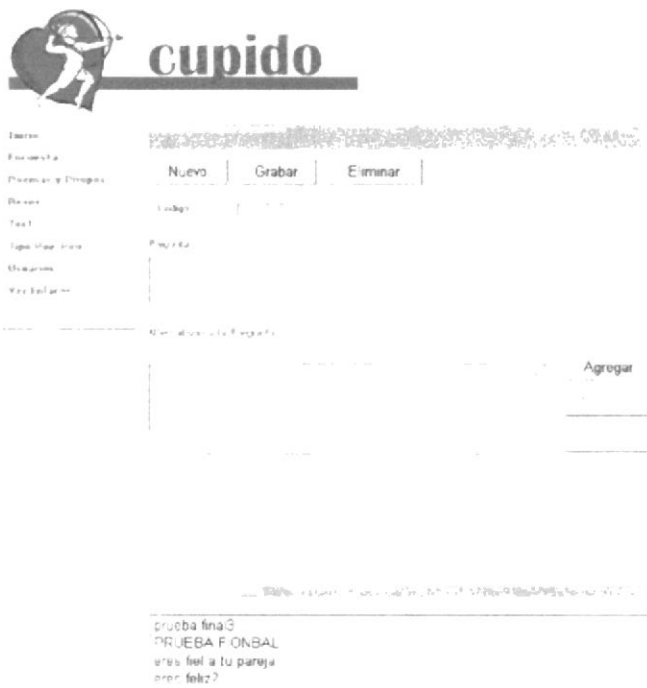

BIBLIOTECA
CAMPUS
PEÑA

FRECUENCIA DE USO: Diario

OBSERVACIONES:

8.29 PAGINA PARA EL MANTENIMIENTO DE IMÁGENES PARA ENVIO DE BESO VIRTUAL.

cupido **CUPIDO**	**DISEÑO DE PANTALLAS**	**Página 1 de 1** **Fecha de Elaboración** 01/Jun/2005
AUTOR: PROTCOM – ESPOL **DESARROLLADORES:** Jessenia Chalén Jhonny Duran Maria Inés Frere	**SITIO WEB CUPIDO**	
NOMBRE FÍSICO: MantenimientoBesos.aspx	**NOMBRE LÓGICO:** MantenimientoBesos.aspx	
DESCRIPCIÓN: Página que realiza el mantenimiento de las imágenes del servicio de beso virtual.		

BIBLIOTECA
CAMPUS
PEÑA

FRECUENCIA DE USO: Diario
OBSERVACIONES:

8.30 PAGINA PARA EL MANTENIMIENTO DE USUARIOS DEL SITIO WEB.

CUPIDO	**DISEÑO DE PANTALLAS**	**Página 1 de 1** **Fecha de Elaboración** 01/Jun/2005
AUTOR: PROTCOM – ESPOL **DESARROLLADORES:** Jessenia Chalén Jhonny Duran Maria Inés Frere	**SITIO WEB CUPIDO**	
NOMBRE FÍSICO:	**NOMBRE LÓGICO:**	
DESCRIPCIÓN: Página que realiza el mantenimiento a los registros de todos los usuarios conectados en el Sitio Web.		

ESCUELA SUPERIOR POLITÉCNICA DEL LITORAL ESPOL
BIBLIOTECA
CAMPUS
PEÑA

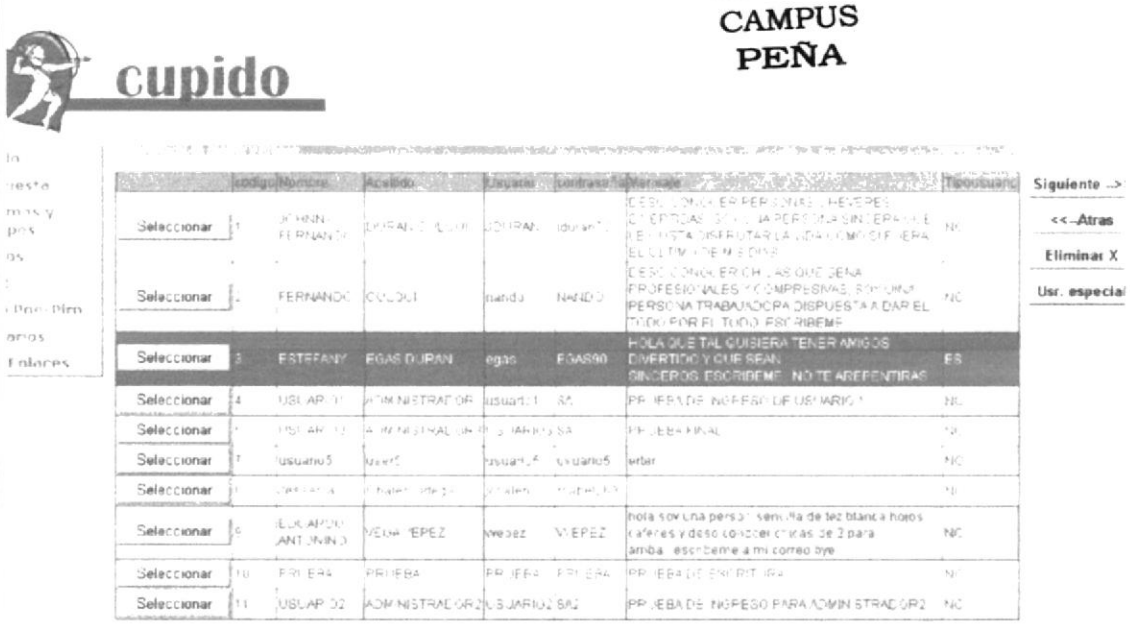

FRECUENCIA DE USO: Diario

OBSERVACIONES:

8.31 PAGINA PARA EL MANTENIMIENTO DE ENLACES A PUBLICIDAD

CUPIDO	**DISEÑO DE PANTALLAS**	**Página 1 de 1** **Fecha de Elaboración** 01/Jun/2005
AUTOR: PROTCOM – ESPOL **DESARROLLADORES:** Jessenia Chalén Jhonny Duran Maria Inés Frere	**SITIO WEB CUPIDO**	
NOMBRE FÍSICO: MantenimientoClick.aspx	**NOMBRE LÓGICO:** MantenimientoClick.aspx	
DESCRIPCIÓN: Página que realiza el mantenimiento de enlaces a publicidad.		



BIBLIOTECA CAMPUS PEÑA

FRECUENCIA DE USO: Diario

OBSERVACIONES:

8.32 PAGINA QUE ENVIA UN PIROPO A UN CONTACTO.

CUPIDO	**DISEÑO DE PANTALLAS**	**Página 1 de 1** **Fecha de Elaboración** 01/Jun/2005
AUTOR: PROTCOM – ESPOL **DESARROLLADORES:** Jessenia Chalén Jhonny Duran Maria Inés Frere	**SITIO WEB CUPIDO**	
NOMBRE FÍSICO: Enviar_piropo.aspx	**NOMBRE LÓGICO:** Enviar_piropo.aspx	
DESCRIPCIÓN: Página que permite enviar un piropo a los contactos que tiene el usuario del Web Site.		

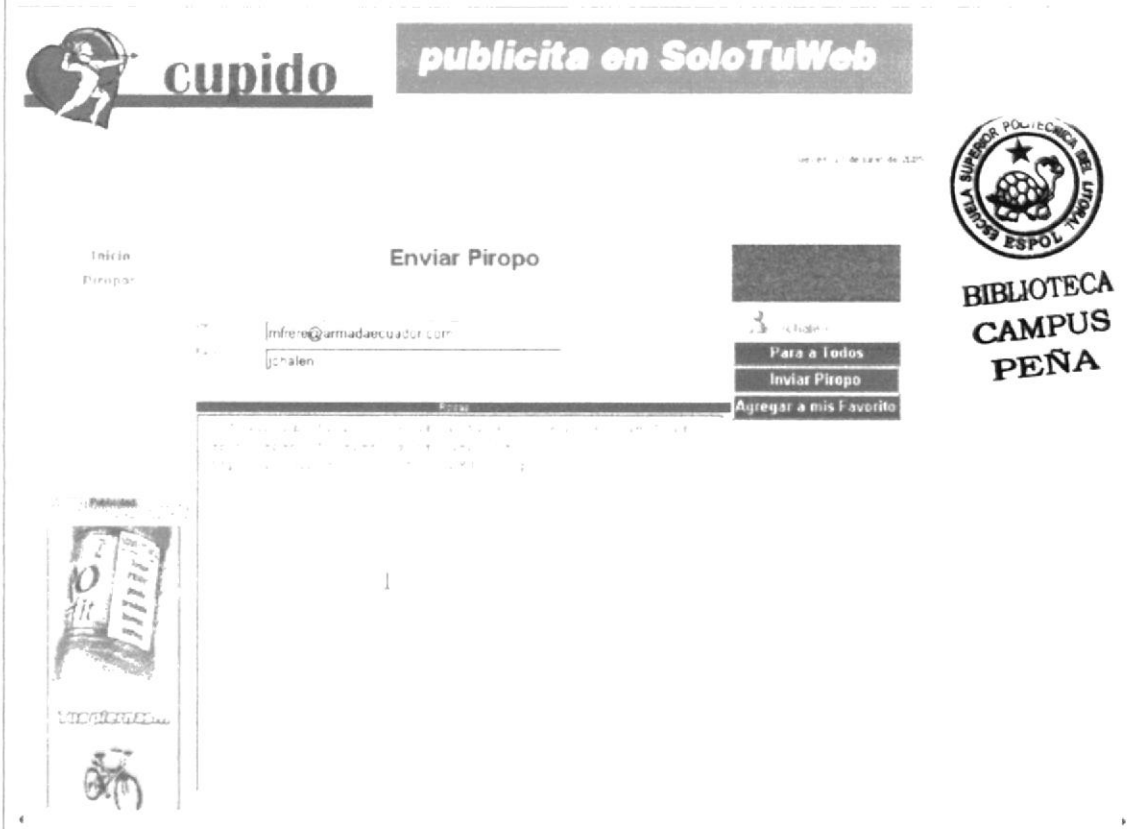

BIBLIOTECA CAMPUS PEÑA

FRECUENCIA DE USO: Diario
OBSERVACIONES:

8.33 VENTANA QUE CONTIENE EL SERVICIO DE CHAT

cupido **CUPIDO**	**DISEÑO DE PANTALLAS**	**Página 1 de 1** **Fecha de Elaboración** 01/Jun/2005
AUTOR: PROTCOM – ESPOL **DESARROLLADORES:** Jessenia Chalén Jhonny Duran Maria Ines Frere	**SITIO WEB CUPIDO**	
NOMBRE FÍSICO: default.asp	**NOMBRE LÓGICO:** default.asp	
DESCRIPCIÓN: Ventana que nos permite ingresar al servicio de chat con un nick.		



BIBLIOTECA
CAMPUS
PEÑA

FRECUENCIA DE USO: Diario	
OBSERVACIONES:	

8.34 VENTANA QUE PERMITE NAVEGAR EN CHAT

cupido **CUPIDO**	**DISEÑO DE PANTALLAS**	**Página 1 de 1** **Fecha de Elaboración** 01/Jun/2005
AUTOR: PROTCOM – ESPOL **DESARROLLADORES:** Jessenia Chalén Jhonny Duran Maria Ines Frere	**SITIO WEB CUPIDO**	
NOMBRE FÍSICO: default.asp	**NOMBRE LÓGICO:** default.asp	
DESCRIPCIÓN: Página que permite realizar una conversación interactiva de los usuarios del Sitio por medio del Chat.		

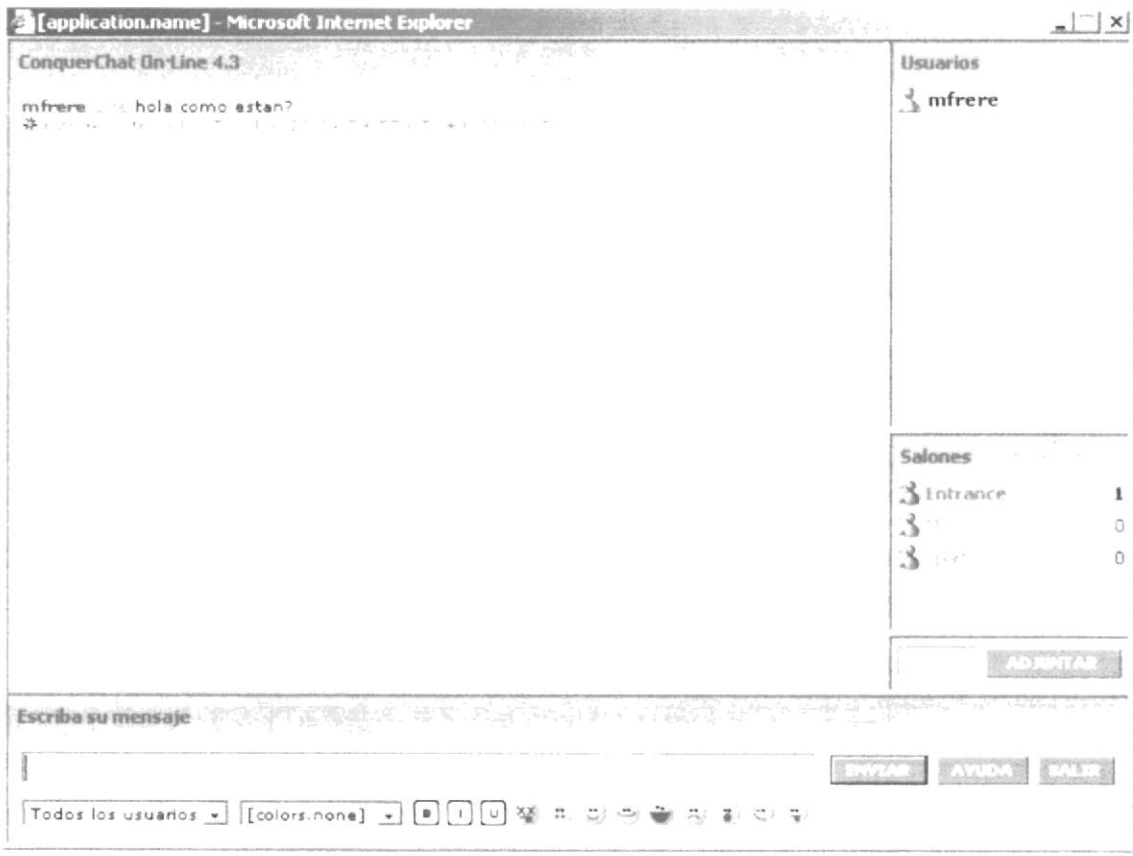

FRECUENCIA DE USO: Diario

OBSERVACIONES: