

ESCUELA SUPERIOR POLITÉCNICA DEL LITORAL



PROGRAMA DE TECNOLOGÍA EN COMPUTACIÓN

TESIS DE GRADO

**PREVIO A LA OBTENCIÓN DEL TÍTULO DE:
TECNÓLOGO EN DISEÑO GRÁFICO Y PUBLICITARIO**

TEMA

**WEB SITE INSTITUTO TÉCNICO SUPERIOR
ENRIQUE GIL GILBERT**

MANUAL DE DISEÑO

**AUTOR
GEOVANNY POZO HIDALGO**

**DIRECTOR
Anl. ALEX ESPINOZA CÁRDENAS**

**AÑO
2002 – 2003**



D-40242



AGRADECIMIENTO

Agradezco a Dios, a mis padres y a mis hermanas por apoyarme siempre durante toda mi vida en todo lo que han podido. A mi padre por ser un ejemplo de superación en todos los aspectos de la vida. A mi madre por estar ahí siempre para ayudarme. Y a todos los que de alguna manera han influido en mí para llegar a ser lo soy y que pueda lograr las cosas que me proponga.

DEDICATORIA

Dedicado a mis padres, a toda mi familia y amigos, también a las personas que siempre se superan en la vida.

DECLARACIÓN EXPRESA

La responsabilidad por los hechos y doctrinas expuestas en esta tesis de grado me corresponden exclusivamente; y el patrimonio intelectual de la misma al PROTCOM (Programa de Tecnología en Computación y Diseño Gráfico) de la “Escuela Superior Politécnica del Litoral”. (Reglamentos de Exámenes y Títulos Profesionales de la ESPOL).


FIRMA DEL DIRECTOR DE TESIS

A handwritten signature in black ink, consisting of several loops and a long vertical stroke on the right side.

Anl. Alex Espinoza Cárdenas



FIRMA DEL AUTOR DE TESIS



Geovanny Pozo Hidalgo

TABLA DE CONTENIDO

CAPÍTULO 1

1. GENERALIDADES

1.1. A QUIÉN VA DIRIGIDO ESTE MANUAL.....1

1.2. OBJETIVOS DE ESTE MANUAL.....1

1.3. OBJETIVOS GENERALES.....1

CAPÍTULO 2

2. RECURSOS USADOS

2.1. HARDWARE.....1

2.2. SOFTWARE.....1

CAPÍTULO 3

3. ESTRUCTURA DEL SITE

3.1 DIAGRAMADO.....1

CAPÍTULO 4

4. SOLUCIONES Y BENEFICIOS

4.1. SOLUCIONES.....1

4.2. BENEFICIOS.....1

4.2.1 Funcionalidad.....1

4.2.2 Armonía Contraste.....1

4.2.3 Atractivo Consecuente.....1

4.2.4 Concordancia.....1

CAPÍTULO 5

5. DESCRIPCIÓN Y ANÁLISIS COMUNICACIONAL

5.1. CABECERA.....1

5.2. MENÚ PRINCIPAL.....1

5.3. SUBMENÚ DE OPCIONES.....2

5.4. COLLAGES E IMÁGENES.....2

5.5. TIPOGRAFÍA.....2

5.6. MARQUESINAS.....3

5.7. TABLAS.....3

5.8. CROMATOLOGRAFÍA.....4

CAPÍTULO 6

6. DISEÑO DE PANTALLAS	1
6.1 PANTALLA INTRO.....	1
6.2 PANTALLA PRINCIPAL O HOME.....	2
6.3 PANTALLA DE QUIENES SOMOS.....	3
6.3.1 Misión.....	4
6.3.2 Visión.....	5
6.3.3 Objetivos.....	6
6.3.4 Metas.....	7
6.3.5 Patrono.....	8
6.3.6 Gestión.....	9
6.4 PANTALLA DE ACADÉMICO.....	10
6.4.1 Ciclos.....	11
6.4.2 Requisitos.....	12
6.4.3 Reglamentos.....	13
6.4.4 Carreras.....	14
6.4.5 Cronograma.....	15
6.5 PANTALLA DE INFORMACIÓN.....	16
6.5.1 Actividades Externas.....	17
6.5.2 Actividades Internas.....	18
6.5.3 Logros Alcanzados.....	19
6.6 PANTALLA DE INSTALACIONES.....	20
6.6.1 Actual Edificio.....	21
6.6.2 Antiguo Edificio.....	22
6.7 PANTALLA DE ADMINISTRATIVO.....	23
6.7.1 ORGANIZACIONES.....	24
6.7.1.1 Concejo Directivo.....	25
6.7.1.2 Comité de Padres Familia.....	26
6.7.1.3 Asociación de Profesores.....	27
6.7.2 PERSONAL.....	28
6.7.2.1 Docente.....	29
6.7.3 DEPARTAMENTOS.....	30
6.7.3.1 Rectorado.....	31
6.7.3.2 Secretaría.....	32
6.7.3.3 Colecturía.....	33
6.7.3.4 Dobe.....	34
6.7.3.5 Planificación Curricular.....	35
6.7.3.6 Prácticas Empresariales.....	36
6.7.3.7 Cobe.....	37



Capítulo 1

Generalidades

1. GENERALIDADES

1.1 A QUIÉN VA DIRIGIDO EL PRESENTE MANUAL?

Este manual está dirigido a los Diseñadores Gráficos, Analistas de Sistemas, y Webmasters encargados del funcionamiento del Site, y que requieran información dirigida únicamente a la parte del diseño del mismo.

1.2 OBJETIVOS DE ESTE MANUAL

Dentro de este manual, se encuentra la sustentación de todo el Web Site del Instituto Técnico Superior Enrique Gil Gilbert; así el usuario podrá acceder a la información sobre los fundamentos gráficos y comunicacionales con los que fueron escogidos los colores, imágenes, tipografías y otros elementos que se encuentran en el diseño de este sitio web.

1.3 OBJETIVOS GENERALES

- Crear un Sitio Web que responda a las necesidades del Instituto en cuanto a crear una identidad propia de la misma, siendo una buena alternativa ante la demanda de una mejor educación a nivel secundario.
- Informar a los usuarios sobre la Institución, quienes son, sus actividades, instalaciones y su personal; y que el público en general conozca más sobre sus funciones en el ámbito educacional.



Capítulo 2

Recursos Usados

2. RECURSOS USADOS

2.1 HARDWARE

Los recursos en la parte de hardware usado para la construcción de esta página web fueron los siguientes:

- Computador PC Intel Celeron Pentium III 850 Mhz, 256 Mb de RAM, 40 Gb de Disco Duro.
- Cámara Digital Intel PC Camera.

2.2 SOFTWARE

Los softwares que se utilizaron para la creación de este Sitio fueron:

- Macromedia Dreamweaver 4, para la estructuración de las páginas.
- Macromedia Flash 5, para las animaciones.
- Xara Web Style, para la creación de botones.
- Adobe Illustrator 8, para las ilustraciones.
- Adobe Photoshop 6, para el procesamiento de imágenes.
- Adobe Image Ready 3, para la partición y optimización de imágenes.
- Cinema 4D, para la imagen del escudo en 3d.
- Sound Forge 4.5, para la edición de audio.

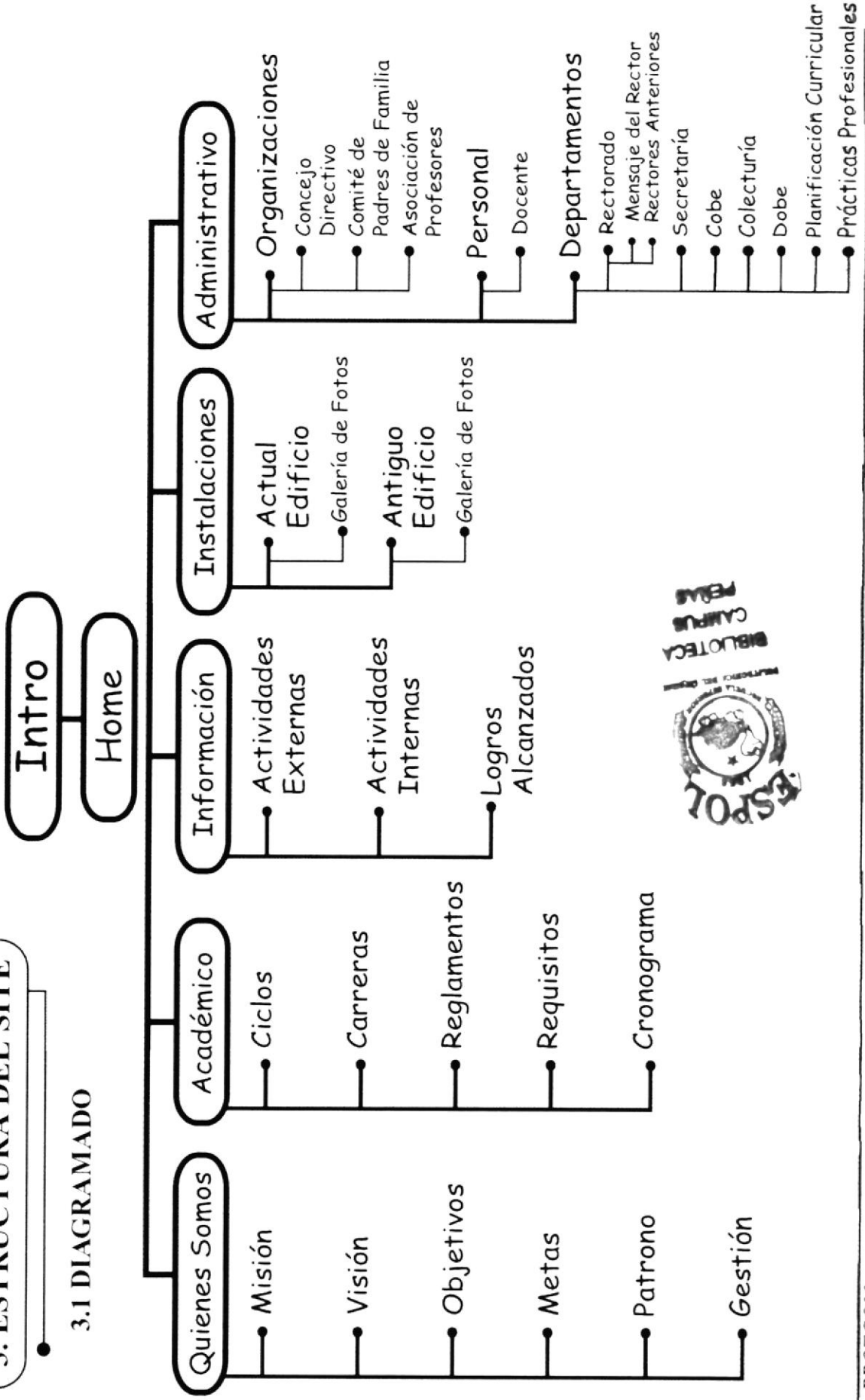


Capítulo 3

Estructura del Site

3. ESTRUCTURA DEL SITE

3.1 DIAGRAMADO





Capítulo 4

Soluciones y Beneficios

4. SOLUCIONES Y BENEFICIOS

4.1 SOLUCIONES

Como una solución se ha considerado la siguiente alternativa:

- La creación de un Sitio Web del Instituto Técnico Superior Enrique Gil Gilbert, permitirá a todas las personas alrededor del mundo que ingresen a esta página, obtengan toda la información concerniente a la Institución como una entidad educativa, y tengan un mejor conocimiento de lo que es, donde se sitúa, y que sea conocida ante otras Instituciones.

4.2 BENEFICIOS

Los beneficios que genera este Web Site son:

4.2.1 Funcionalidad

Este sitio debe satisfacer en cuanto a la comunicación gráfica y de la estructura, para que la información mostrada sea de fácil manejo para cualquier clase de usuario. Trabajado en formato de resolución de 800x600 y en 1024x768 ya que son las dos resoluciones a las que más del 90% de usuarios en el mundo configuran sus monitores, conservando los mismos parámetros de diseño.

4.2.2 Armonía – Contraste

Para una la construcción del Site se manejaron los colores distintivos del Instituto Técnico Superior Enrique Gil Gilbert, que son el fucsia y el azul, para que el usuario asocie a la Institución con la página y se sienta identificado con lo que ve.

4.2.3 Atractivo Consecuente

Cada página está sobre fondo blanco, para permitir una lectura más fluida y a lado el escudo de la Institución construido con un software que permite hacer objetos 3D, para que el usuario tenga presente una excelente imagen de la misma y navegue con agrado.

4.2.4 Concordancia

Todo el Site contiene la misma unidad gráfica, usando misma tipografía, color, estructura, collages con el mismo diseño y estilos. El resultado es una comunicación que no confunde al usuario y crea una identidad seria y de prestigio.



Capítulo 5

Descripción y Análisis
Comunicacional

5. DESCRIPCIÓN Y ANÁLISIS COMUNICACIONAL

Los elementos gráficos que explicaré sobre la parte comunicacional son:

- Cabecera
- Menú Principal
- Submenú de Opciones
- Collages e Imágenes
- Tipografía
- Marquesinas
- Tablas
- Cromatografía

5.1 CABECERA



Figura 5.1 a Principio de Animación Cabecera



Figura 5.1 b Final de Animación Cabecera

La cabecera es fija en todo el Web Site, esta es un banner que contiene el escudo del Instituto, y el nombre completo de la misma. Lleva dos rayas azul y fucsia con gradiente que son los colores distintivos del Colegio. Está en constante animación pero con poco movimiento para que el usuario no se distraiga.

5.2 MENÚ PRINCIPAL



Figura 5.2 Imagen del Menú Principal

Siempre está visible, colocado en toda la parte izquierda de la pantalla para su fácil visibilidad. También lleva los colores distintivos del Instituto, azul el fondo y los botones fucsia.

5.3 SUBMENÚ DE OPCIONES



Figura 5.3 Imagen del Submenú de Quienes Somos

Este menú aparece después de dar clic en algún botón del menú principal, cada opción nos lleva al link que corresponde en su nombre. Ej.: La Figura 5.3 dando click en el botón Misión nos lleva a su respectivo link.

5.4 COLLAGES E IMÁGENES



Figura 5.4 a Collage de la Página Home




Figura 5.4 b Collage de Quienes Somos

En el site se utilizan tres estilos para representar las imágenes, una se utiliza para la página intro y la página home (Figura 5.4 a), otra es utilizada en las opciones de menú como en Quienes Somos (Figura 5.4 b), y la última es utilizada en fotografías en las que se refieren a lo que se esté hablando). Se manejó las imágenes con estructuras circulares para darle más dinámica al Site y siguiendo tendencias de diseño que se usan en el medio.

5.5 TIPOGRAFÍA

El Departamento de **Secretaría** del Instituto Técnico Enrique Gil Gilbert es un organismo administrativo conformado por: secretaria, **oficinistas** y **mas** personal designado de conformidad con la ley de servicio civil y **carrera** administrativa.

Srta. Patricia Ruiz Ibarbo

Son funciones del departamento de Secretaría:

- Cumplir con las actividades concernientes a su trabajo, **organizarlas** de acuerdo con las necesidades y exigencias legales, de **conformidad** con las técnicas modernas.
- Cumplir diligentemente con todos los trámites encomendados, **dentro** de los plazos estipulados.
- Preparar y cuidar celosamente los trabajos de estadística, numérica y gráfica del movimiento educativo del futuro

Figura 5.5 a Imagen de Texto de Secretaria



Figura 5.5 b Imagen de Título de Colecturía

En todo el Site se usó como tipografía Verdana de 12 puntos para todos los textos y links (Figura 5.5 a). Para los títulos se usó Isadora de 40 puntos (Figura 5.5 b).

TIPOGRAFÍA	DESCRIPCIÓN
VERDANA	abcdefghijklmnopqrstuvwxyz ABCDEFGHIJKLMNÑOPQRSTU WXYZ 1234567890
ISADORA	<i>abcdefghijklmnopqrstuvwxyz</i> <i>ABCDEFGHIJKLMNÑOPQ</i> <i>RSTUVWXYZ 1234567890</i>

5.6 MARQUESINAS

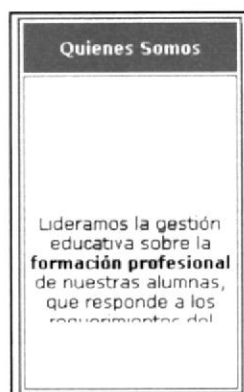


Figura 5.6 a Figura de Marquesina de Quienes Somos

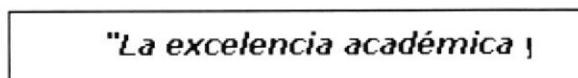


Figura 5.6 b Figura de Marquesina en Página Home

Hay dos tipos de marquesinas una que se mueve en sentido vertical hacia arriba (Figura 5.6 a) que son las que van dentro de las opciones del menú principal, las cuales contienen información acerca del Colegio. Las otras son en sentido horizontal hacia la izquierda (Figura 5.6 b) que son las que llevan el lema del Instituto en la página home, estas marquesinas le dan movimiento y hacen más dinámica y grata la lectura

5.7 TABLAS

El Consejo Directivo está conformado por el siguiente personal:

Nombre	Función
Lcdo. Orlando Astudillo	Rector
Lcda. Yoconda Castro	Vicerrectora Matutina
Ing. Sonia Gomez	Vicerrectora Vespertina
Srta. Patricia Ruiz Ibarbo	Secretaria
Arq. Rosa Mancero G.	Primer Vocal Principal
Ing. Monserrate Flores	Segundo Vocal Principal
Abg. Jorge Medina	Tercer Vocal Principal
Ing. Alejandro Mendoza	Primer Vocal Suplente

Figura 5.7 Tabla de Consejo Directivo

Se manejan con la tipografía que se usan en los textos, desempeñando un orden de nombres y cargos que facilite su rápida lectura de parte del usuario.



5.8 CROMATOGRAFÍA

Estos son los colores básicos utilizados en todo el Sitio Web, los valores están descritos en RGB (gama de colores de luz Red Green Blue), y en Web Colors en valores hexadecimales.




R: 32
G: 79
B: 143

Web Color:
#003399



R: 239
G: 39
B: 128

Web Color:
#FF3399



R: 0
G: 103
B: 207

Web Color:
#0066CC



R: 0
G: 0
B: 0

Web Color:
#000000



R: 0
G: 103
B: 144

Web Color:
#006699

An abstract graphic design featuring several overlapping rectangular shapes and lines. A prominent horizontal rectangle in the center contains the text 'Capítulo 6'. Below it, another rectangle contains 'Diseño de Pantallas'. To the left, a vertical line with a dot at the top extends upwards. To the right, a horizontal line with a dot at the end extends to the right. The overall style is minimalist and modern.

Capítulo 6

Diseño de Pantallas

6. DISEÑO DE PANTALLAS




6.1 PANTALLA INTRO

ESCUELA SUPERIOR POLITÉCNICA DEL LIRORAL			Página 1 de 1 DISEÑO DE PANTALLAS
DISEÑADOR GRÁFICO: Geovanny Pozo Hidalgo		WEB SITE INSTITUTO TÉCNICO SUPERIOR ENRIQUE GIL GILBERT Versión 1.0	



Descripción: Pantalla que muestra el Intro del Web Site



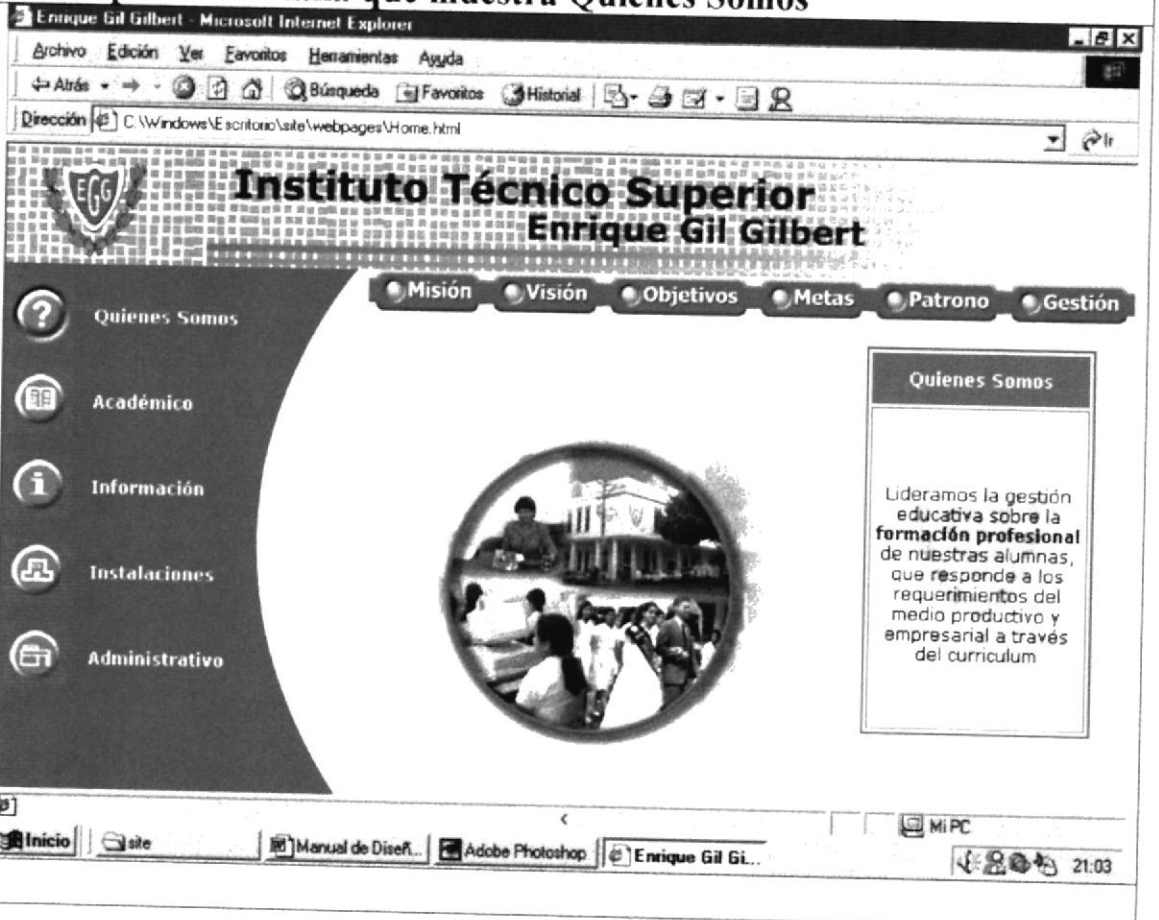
6.2 PANTALLA PRINCIPAL O HOME

<p>ESCUELA SUPERIOR POLITÉCNICA DEL LIRORAL</p>			<p>Página 1 de 1</p> <p>DISEÑO DE PANTALLAS</p>
<p>DISEÑADOR GRÁFICO: Geovanny Pozo Hidalgo</p>		<p>WEB SITE INSTITUTO TÉCNICO SUPERIOR ENRIQUE GIL GILBERT Versión 1.0</p>	
<p>Descripción: Pantalla que muestra el Home del Web Site</p>			
			

6.3 PANTALLA DE QUIENES SOMOS

<p>ESCUELA SUPERIOR POLITÉCNICA DEL LIRORAL</p>			<p>Página 1 de 1</p> <p>DISEÑO DE PANTALLAS</p>
<p>DISEÑADOR GRÁFICO: Geovanny Pozo Hidalgo</p>		<p>WEB SITE INSTITUTO TÉCNICO SUPERIOR ENRIQUE GIL GILBERT Versión 1.0</p>	

Descripción: Pantalla que muestra Quienes Somos



The screenshot shows a web browser window titled "Enrique Gil Gilbert - Microsoft Internet Explorer". The address bar shows "C:\Windows\Escritorio\site\webpages\Home.html". The page content includes a header with the institution's name and logo, a navigation menu with options like "Misión", "Visión", "Objetivos", "Metas", "Patrono", and "Gestión", and a main section titled "Quienes Somos" with a circular image of students and a text box stating: "Lideramos la gestión educativa sobre la **formación profesional** de nuestras alumnas, que responde a los requerimientos del medio productivo y empresarial a través del curriculum". The taskbar at the bottom shows the Start button, a "site" folder, and open applications including "Manual de Diseñ...", "Adobe Photoshop", and "Enrique Gil GI...". The system tray shows the date and time as "21:03".



6.3.1 MISIÓN

<p>ESCUELA SUPERIOR POLITÉCNICA DEL LIRORAL</p>			<p>Página 1 de 1</p> <p>DISEÑO DE PANTALLAS</p>
<p>DISEÑADOR GRÁFICO: Geovanny Pozo Hidalgo</p>		<p>WEB SITE INSTITUTO TÉCNICO SUPERIOR ENRIQUE GIL GILBERT Versión 1.0</p>	

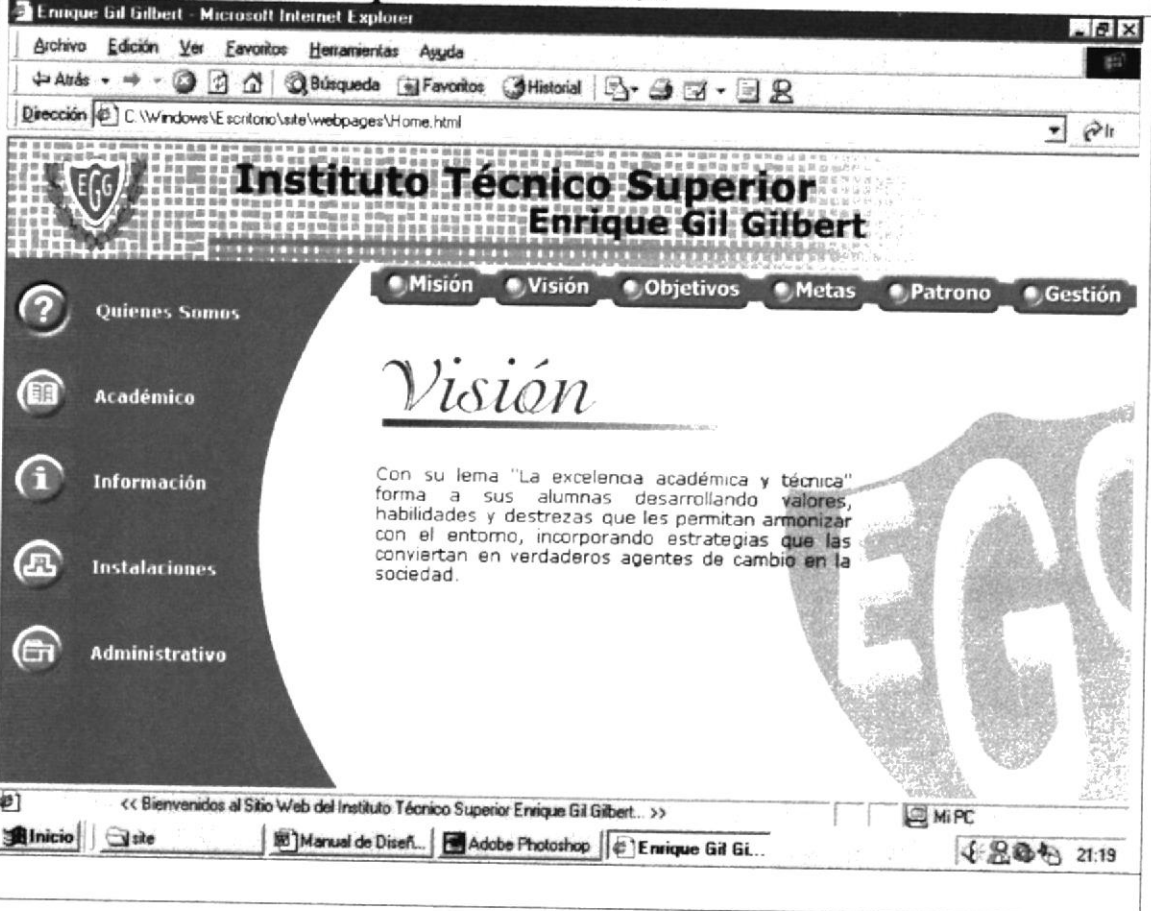
Descripción: Pantalla que muestra Misión

The screenshot shows a Microsoft Internet Explorer window displaying the website. The address bar shows the path: C:\Windows\Escritorio\site\webpages\Home.html. The website header includes the logo of the Instituto Técnico Superior Enrique Gil Gilbert and a navigation menu with buttons for Misión, Visión, Objetivos, Metas, Patrono, and Gestión. The 'Misión' button is highlighted. On the left, there is a vertical sidebar with icons and labels for Quiénes Somos, Académico, Información, Instalaciones, and Administrativo. The main content area has the title 'Misión' in a large, stylized font, followed by a paragraph of text: 'Liderar la gestión educativa sobre la formación profesional de nuestras alumnas, que responde a los requerimientos del medio productivo y empresarial a través del currículum reformado y estructurado acorde a las precisiones de los programas vigentes y de la tecnología, encaminándoles hacia el fortalecimiento de aptitudes que generan mayor y mejor rendimiento.' The browser's taskbar at the bottom shows several open applications: Inicio, site, Manual de Diseñ..., Adobe Photoshop, and Enrique Gil Gi..., along with the system clock showing 21:14.

6.3.2 VISIÓN

<p>ESCUELA SUPERIOR POLITÉCNICA DEL LIRORAL</p>			<p>Página 1 de 1</p> <p>DISEÑO DE PANTALLAS</p>
<p>DISEÑADOR GRÁFICO: Geovanny Pozo Hidalgo</p>		<p>WEB SITE INSTITUTO TÉCNICO SUPERIOR ENRIQUE GIL GILBERT Versión 1.0</p>	

Descripción: Pantalla que muestra Visión




6.3.3 OBJETIVOS

<p>ESCUELA SUPERIOR POLITÉCNICA DEL LIRORAL</p>			<p>Página 1 de 1</p> <p>DISEÑO DE PANTALLAS</p>
<p>DISEÑADOR GRÁFICO: Geovanny Pozo Hidalgo</p>		<p>WEB SITE INSTITUTO TÉCNICO SUPERIOR ENRIQUE GIL GILBERT Versión 1.0</p>	

Descripción: Pantalla que muestra Objetivos

Enrique Gil Gilbert - Microsoft Internet Explorer

Archivo Edición Ver Favoritos Herramientas Ayuda

← Atrás → Búsqueda Favoritos Historial

Dirección C:\Windows\Escritorio\site\webpages\Home.html

**Instituto Técnico Superior
Enrique Gil Gilbert**

Misión Visión **Objetivos** Metas Patrono Gestión

Quiénes Somos Académico Información Instalaciones Administrativo



Objetivos

- Lograr que el proceso enseñanza-aprendizaje avance ininterrumpidamente y que cada quinquimestre sea normado por el sistema de Evaluación y Promoción.
- Cumplir con un cien por ciento de efectividad los días laborales que precisa el reglamento general de la Ley de Educación.
- Aprovechar todos los periodos de clase durante el quinquimestre, debiendo evaluar a las alumnas mensualmente y en forma simultánea dentro de la jornada de trabajo.
- Corregir el retraso escolar evitando la repetición de cursos, deserciones transitorias e incorporaciones tardías.
- Procurar que las pasantías que realizan las alumnas de Quinto y Sexto curso, sean instancias propicias para incorporar recursos físicos y técnicos que refuercen su

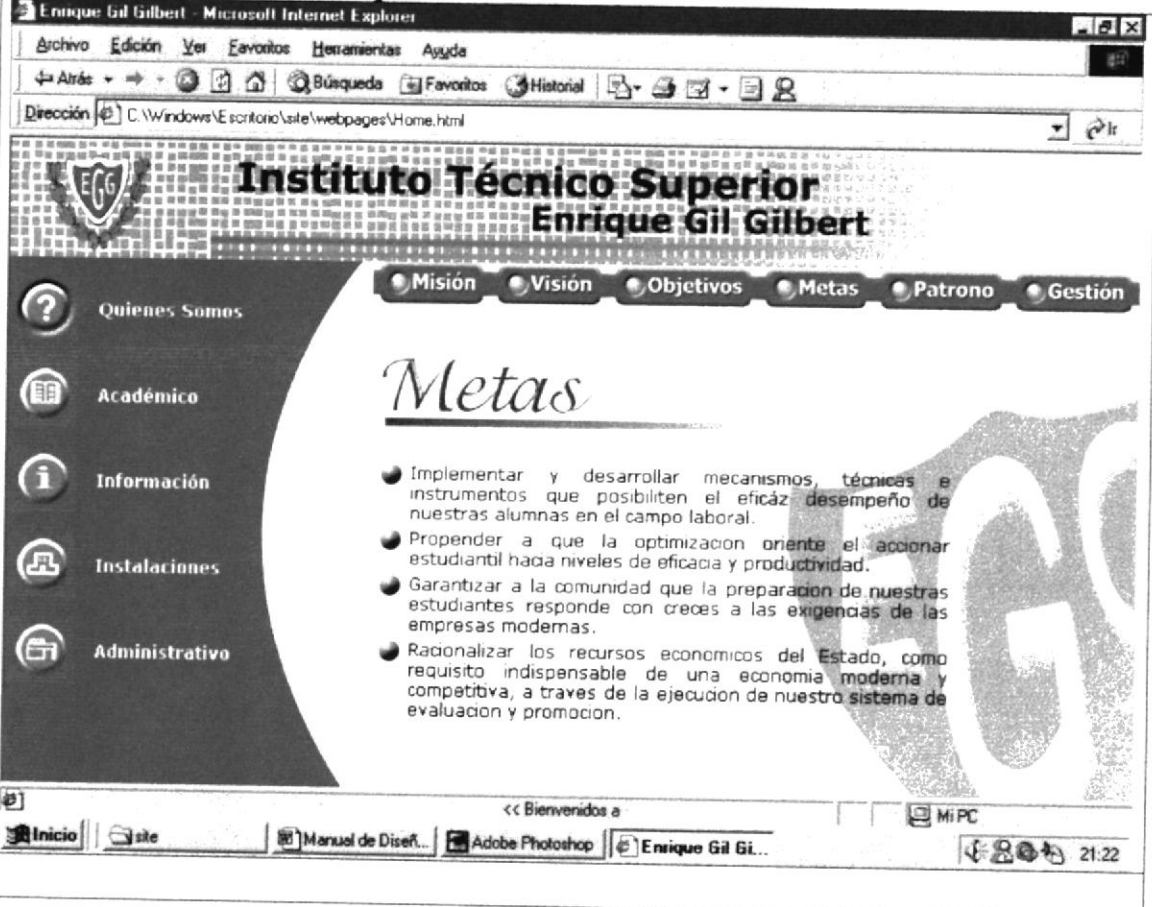
<< Bienvenidos al Sitio Web del Instituto Técnico Superior Enrique Gil Gilbert... >>

Inicio site Manual de Diseñ... Adobe Photoshop Enrique Gil Gi... Mi PC 21:21

6.3.4 METAS

<p>ESCUELA SUPERIOR POLITÉCNICA DEL LIRORAL</p>			<p>Página 1 de 1</p> <p>DISEÑO DE PANTALLAS</p>
<p>DISEÑADOR GRÁFICO: Geovanny Pozo Hidalgo</p>		<p>WEB SITE INSTITUTO TÉCNICO SUPERIOR ENRIQUE GIL GILBERT Versión 1.0</p>	

Descripción: Pantalla que muestra Metas



Enrique Gil Gilbert - Microsoft Internet Explorer

Archivo Edición Ver Favoritos Herramientas Ayuda

← Atrás → → Búsqueda Favoritos Historial

Dirección C:\Windows\Escritorio\site\webpages\Home.html

**Instituto Técnico Superior
Enrique Gil Gilbert**

Misión Visión Objetivos **Metas** Patrono Gestión

Quienes Somos

Académico

Información

Instalaciones

Administrativo

Metas



- Implementar y desarrollar mecanismos, técnicas e instrumentos que posibiliten el eficaz desempeño de nuestras alumnas en el campo laboral.
- Propender a que la optimización oriente el accionar estudiantil hacia niveles de eficacia y productividad.
- Garantizar a la comunidad que la preparación de nuestras estudiantes responde con creces a las exigencias de las empresas modernas.
- Racionalizar los recursos económicos del Estado, como requisito indispensable de una economía moderna y competitiva, a través de la ejecución de nuestro sistema de evaluación y promoción.

<< Bienvenidos a

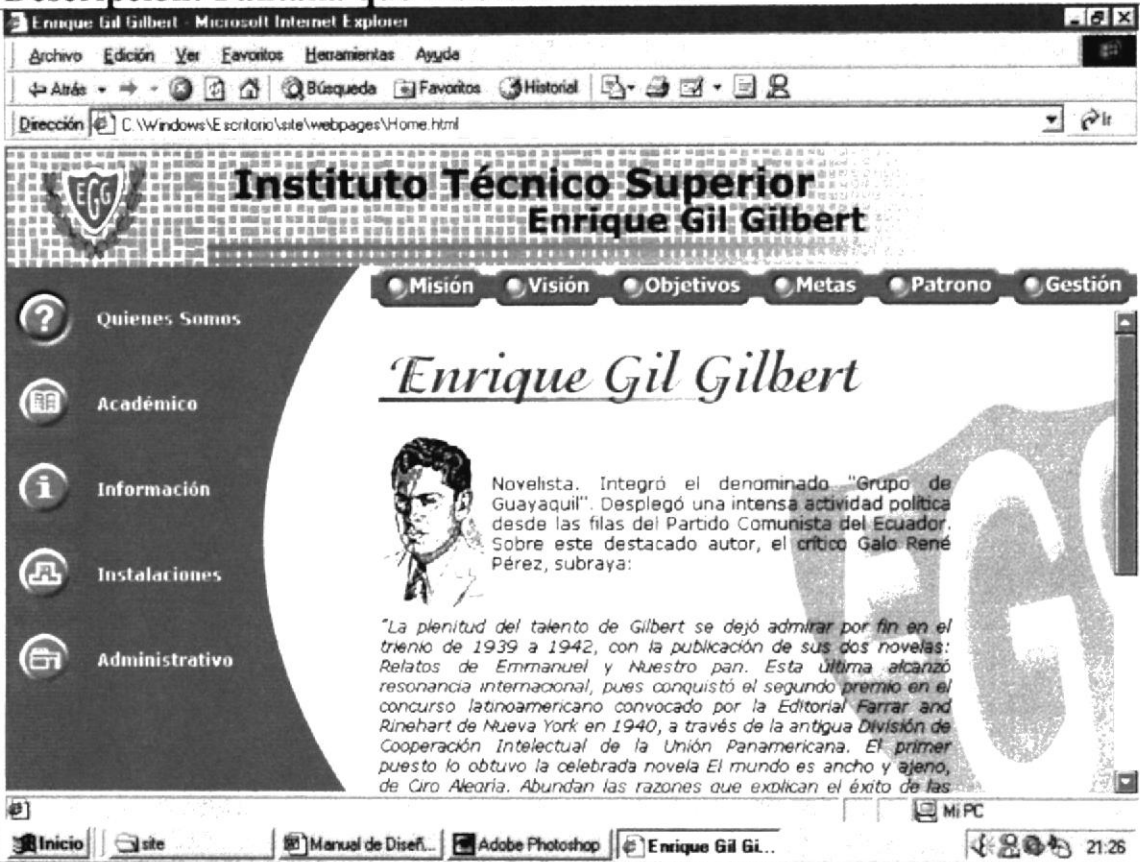
Inicio site Manual de Diseñ... Adobe Photoshop Enrique Gil Gi... Mi PC

21:22

6.3.5 PATRONO

<p>ESCUELA SUPERIOR POLITÉCNICA DEL LIRORAL</p>			<p>Página 1 de 1</p> <p>DISEÑO DE PANTALLAS</p>
<p>DISEÑADOR GRÁFICO: Geovanny Pozo Hidalgo</p>		<p>WEB SITE INSTITUTO TÉCNICO SUPERIOR ENRIQUE GIL GILBERT Versión 1.0</p>	

Descripción: Pantalla que muestra Patrono



The screenshot shows a Microsoft Internet Explorer browser window. The address bar contains the path: C:\Windows\Escritorio\site\webpages\Home.html. The website header includes the logo 'EGG' and the text 'Instituto Técnico Superior Enrique Gil Gilbert'. A navigation bar contains buttons for 'Misión', 'Visión', 'Objetivos', 'Metas', 'Patrono', and 'Gestión'. On the left, a vertical menu lists: 'Quiénes Somos', 'Académico', 'Información', 'Instalaciones', and 'Administrativo'. The main content area features a large heading 'Enrique Gil Gilbert' and a portrait of a man. Below the portrait is a paragraph of text: 'Novelista. Integró el denominado "Grupo de Guayaquil". Desplegó una intensa actividad política desde las filas del Partido Comunista del Ecuador. Sobre este destacado autor, el crítico Galo René Pérez, subraya: "La plenitud del talento de Gilbert se dejó admirar por fin en el trienio de 1939 a 1942, con la publicación de sus dos novelas: *Relatos de Emmanuel* y *Nuestro pan*. Esta última alcanzó resonancia internacional, pues conquistó el segundo premio en el concurso latinoamericano convocado por la Editorial Farrar and Rinehart de Nueva York en 1940, a través de la antigua División de Cooperación Intelectual de la Unión Panamericana. El primer puesto lo obtuvo la celebrada novela *El mundo es ancho y ajeno*, de Ciro Alegría. Abundan las razones que explican el éxito de las

6.3.6 GESTIÓN

<p>ESCUELA SUPERIOR POLITÉCNICA DEL LIRORAL</p>			<p>Página 1 de 1</p> <p>DISEÑO DE PANTALLAS</p>
<p>DISEÑADOR GRÁFICO: Geovanny Pozo Hidalgo</p>		<p>WEB SITE INSTITUTO TÉCNICO SUPERIOR ENRIQUE GIL GILBERT Versión 1.0</p>	
<p>Descripción: Pantalla que muestra Indicadores de Gestión</p>			
 <p>Enrique Gil Gilbert - Microsoft Internet Explorer</p> <p>Archivo Edición Ver Favoritos Herramientas Ayuda</p> <p>Alrás Búsqueda Favoritos Historial</p> <p>Dirección C:\Windows\Escritorio\site\webpages\Home.html</p> <p>Instituto Técnico Superior Enrique Gil Gilbert</p> <p>Misión Visión Objetivos Metas Patrono Gestión</p> <p>Quienes Somos</p> <p>Académico</p> <p>Información</p> <p>Instalaciones</p> <p>Administrativo</p> <p><i>Indicadores de Gestión</i></p> <p>El proyecto globalizado de innovación Curricular ofrece excelentes resultados como altos porcentajes de promoción, mínima reprobación que permite racionalizar los recursos del estado. Varios centenares de empresas locales abren sus puertas para que nuestras estudiantes puedan realizar sus pasantías.</p> <p>La demanda de matrícula sigue siendo elevada. Los padres de familia entusiastas contribuyen para el mantenimiento y mejoras del local.</p> <p>Inicio site Manual de Diseñ... Adobe Photoshop Enrique Gil Gi... 21:25</p>			

6.4 PANTALLA DE ACADÉMICO

<p>ESCUELA SUPERIOR POLITÉCNICA DEL LITORAL</p>			<p>Página 1 de 1</p> <p>DISEÑO DE PANTALLAS</p>
<p>DISEÑADOR GRÁFICO: Geovanny Pozo Hidalgo</p>		<p>WEB SITE INSTITUTO TÉCNICO SUPERIOR ENRIQUE GIL GILBERT Versión 1.0</p>	
<p>Descripción: Pantalla que muestra Académico</p>			
			

6.4.1 CICLOS

<p>ESCUELA SUPERIOR POLITÉCNICA DEL LIRORAL</p>			<p>Página 1 de 1</p> <p>DISEÑO DE PANTALLAS</p>
<p>DISEÑADOR GRÁFICO: Geovanny Pozo Hidalgo</p>		<p>WEB SITE INSTITUTO TÉCNICO SUPERIOR ENRIQUE GIL GILBERT Versión 1.0</p>	

Descripción: Pantalla que muestra Ciclos

Enrique Gil Gilbert - Microsoft Internet Explorer

Archivo Edición Ver Favoritos Herramientas Ayuda

Atrás + Búsqueda Favoritos Historial

Dirección C:\Windows\Escritorio\site\webpages\Home.html

**Instituto Técnico Superior
Enrique Gil Gilbert**

Quiénes Somos Académico Información Instalaciones Administrativo

Ciclos Requisitos Reglamentos Carreras Cronograma

Ciclos

- **Primer Ciclo (Primer y Segundo Curso), con asignaturas:**
 - Formación Cultural Básica
 - Formación Técnico-Prácticas
 - Actividades Complementarias
- **Segundo Ciclo (Tercero y Cuarto Curso) de pre-especialización con asignaturas:**
 - Primordiales
 - Complementarias
 - Formación
- **Tercer Ciclo (Quinto y Sexto Curso) de especialización**

En el Segundo y Tercer Ciclo se aplican los programas elaborados en el proyecto de innovación curricular de nuestra institución, basado en los del Ministerio de Educación, y actualizados de acuerdo al perfil profesional que exigen las empresas en el sector laboral y a los avances tecnológicos in...

<< Bienvenidos al Sitio Web del Instituto Técnico

Inicio site Manual de Diseñ... Adobe Photoshop Enrique Gil Gi... Mi PC 21:31

6.4.2 REQUISITOS

<p>ESCUELA SUPERIOR POLITÉCNICA DEL LIRORAL</p>			<p>Página 1 de 1</p> <p>DISEÑO DE PANTALLAS</p>
<p>DISEÑADOR GRÁFICO: Geovanny Pozo Hidalgo</p>		<p>WEB SITE INSTITUTO TÉCNICO SUPERIOR ENRIQUE GIL GILBERT Versión 1.0</p>	

Descripción: Pantalla que muestra Requisitos

The screenshot shows a Microsoft Internet Explorer browser window displaying the website for Instituto Técnico Superior Enrique Gil Gilbert. The address bar shows the path: C:\Windows\Escritorio\site\webpages\Home.html. The website header includes the institution's name and a navigation menu with options: Ciclos, Requisitos, Reglamentos, Carreras, and Cronograma. The main content area is titled 'Requisitos' and lists the following requirements for admission:

- Las alumnas que aspiran ingresar a este Plantel deben presentar los siguientes documentos:
- Partida de Nacimiento
- Certificado de Terminación Primaria
- Certificado de Salud
- 4 Fotos
- Certificados y Promociones de estudios realizados en otros Colegios (Para las alumnas que vienen de Otros Colegios)

The taskbar at the bottom shows the Start button, a search bar, and several open applications: Manual de Diseñ..., Adobe Photoshop, and Enrique Gil Gi... The system clock shows 21:31.

6.4.3 REGLAMENTOS

<p>ESCUELA SUPERIOR POLITÉCNICA DEL LITORAL</p>			<p>Página 1 de 1</p> <p>DISEÑO DE PANTALLAS</p>
<p>DISEÑADOR GRÁFICO: Geovanny Pozo Hidalgo</p>		<p>WEB SITE INSTITUTO TÉCNICO SUPERIOR ENRIQUE GIL GILBERT Versión 1.0</p>	

Descripción: Pantalla que muestra Reglamentos

**Instituto Técnico Superior
Enrique Gil Gilbert**

[Ciclos](#)
[Requisitos](#)
[Reglamentos](#)
[Carreras](#)
[Cronograma](#)

Reglamentos

De la Evaluación




Art.1 El presente Reglamento sigue la actividad, del primer al sexto curso; cuyo desarrollo se lo divide en tres ciclos de estudio que comprenden: Primer Ciclo (Primero y Segundo Curso); Segundo Ciclo (Tercero y Cuarto Curso); Tercer Ciclo (Quinto y Sexto Curso)

Art.2 La evaluación del rendimiento, será de carácter permanente, sistemática y profesional; para ello se utilizarán adecuadamente instrumentos técnicamente elaborados, confiables y válidos además precisos y objetivos.




El Sistema de Evaluación Quinquimestral y de Promoción está orgánicamente estructurado acorde a la reforma curricular aprobada por la Dirección Provincial de Educación (Resolución No. 002 de Enero 7/92)

Inicio | site | Manual de Diseñ... | Adobe Photoshop | Enrique Gil Gi... | Mi PC | 21:32



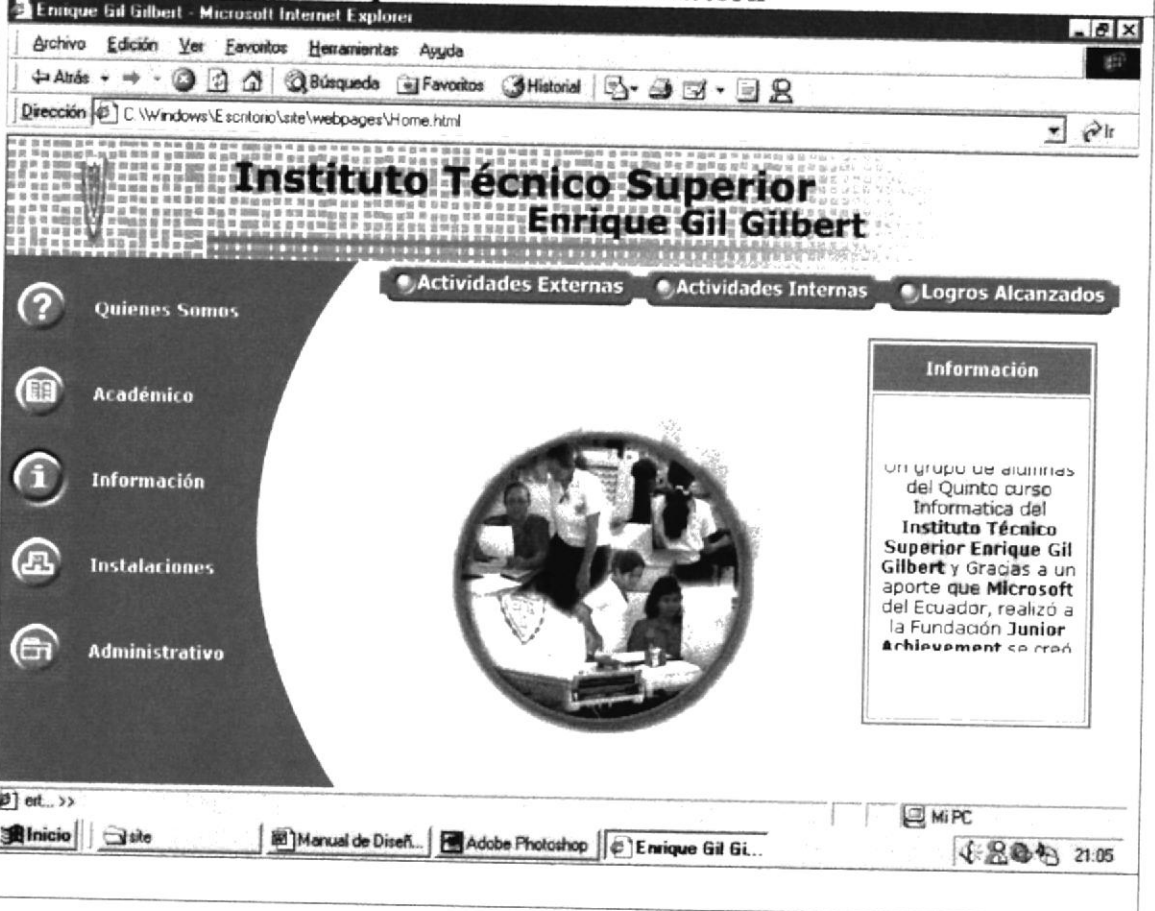
6.4.4 CARRERAS

ESCUELA SUPERIOR POLITÉCNICA DEL LIRORAL			Página 1 de 1 DISEÑO DE PANTALLAS
DISEÑADOR GRÁFICO: Geovanny Pozo Hidalgo		WEB SITE INSTITUTO TÉCNICO SUPERIOR ENRIQUE GIL GILBERT Versión 1.0	
Descripción: Pantalla que muestra Carreras			
			



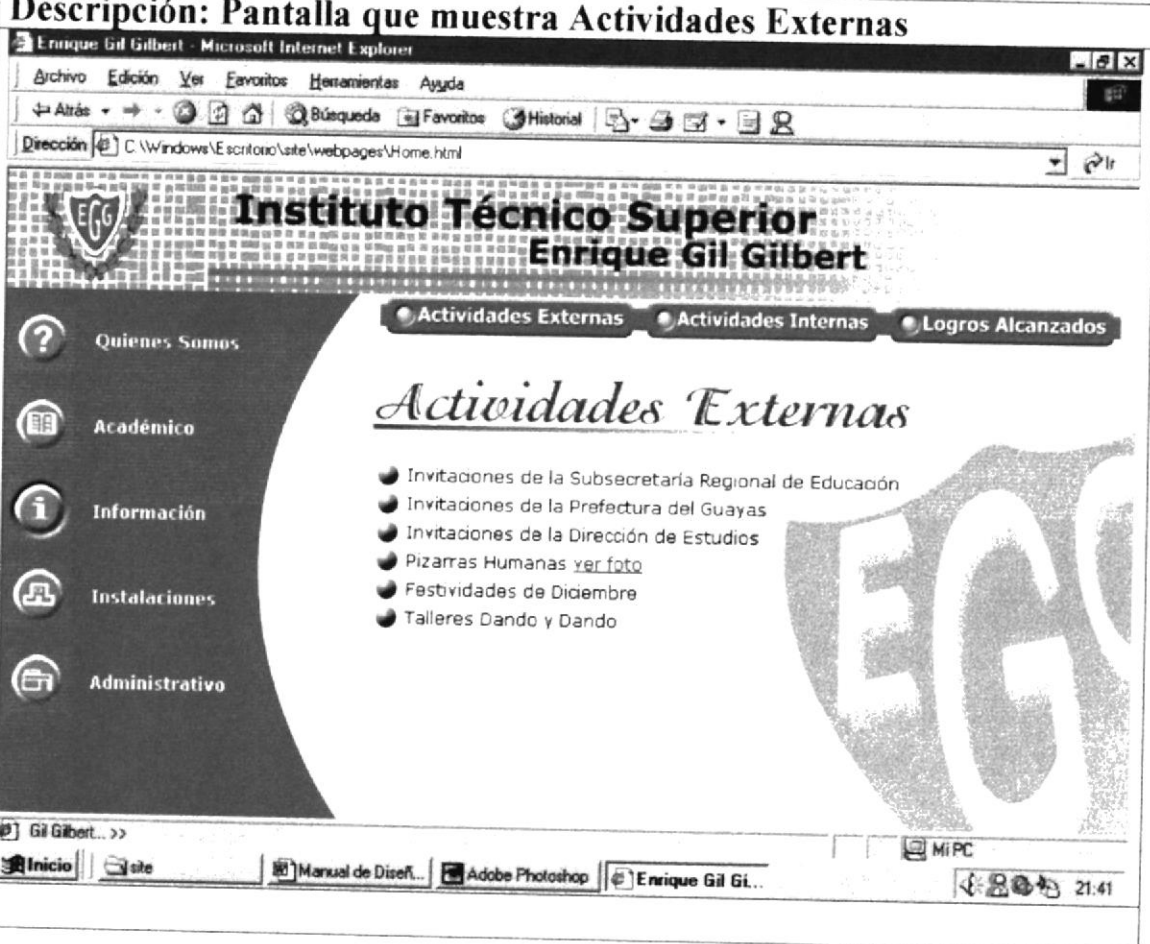
6.4.5 CRONOGRAMA

<p>ESCUELA SUPERIOR POLITÉCNICA DEL LITORAL</p>			<p>Página 1 de 1</p> <p>DISEÑO DE PANTALLAS</p>
<p>DISEÑADOR GRÁFICO: Geovanny Pozo Hidalgo</p>		<p>WEB SITE INSTITUTO TÉCNICO SUPERIOR ENRIQUE GIL GILBERT Versión 1.0</p>	
<p>Descripción: Pantalla que muestra Cronograma</p>			
 <p>Enrique Gil Gilbert - Microsoft Internet Explorer</p> <p>Archivo Edición Ver Favoritos Herramientas Ayuda</p> <p>← Atrás → Búsqueda Favoritos Historial</p> <p>Dirección C:\Windows\Escritorio\site\webpages\Home.html</p> <p>Instituto Técnico Superior Enrique Gil Gilbert</p> <p> <input type="radio"/> Ciclos <input type="radio"/> Requisitos <input type="radio"/> Reglamentos <input type="radio"/> Carreras <input checked="" type="radio"/> Cronograma </p> <p>Cronograma</p> <p>El Plantel se encuentra ejecutando el proyecto globalizado de Innovación Curricular, renovado mediante acuerdo No. 002-2001 de Enero 25 del 2001 de la Dirección Provincial de Educación del Guayas que corresponde a: Planes de Estudio, Sistema de Evaluación y Promoción, Régimen Quinquemestral, (Anexo No. 9) con el siguiente cronograma:</p> <p>Noviembre y Diciembre del Año Lectivo Anterior</p> <ul style="list-style-type: none"> ● Se elabora el distributivo de trabajo y horarios para el siguiente Año Lectivo. <p>Febrero</p> <ul style="list-style-type: none"> ● El Rector organiza las Actividades para la mejoras físicas del local. <p>Marzo</p> <ul style="list-style-type: none"> ● El Honorable Consejo Directivo del establecimiento efectúa la Planificación Institucional anual <p><< Bienvenidos al Sitio Web del Instituto Técnico Superior Enrique Gil Gilbert... >></p> <p>Inicio site Manual de Diseñ... Adobe Photoshop Enrique Gil Gi... Mi PC 21:33</p>			




6.5 PANTALLA DE INFORMACIÓN

<p>ESCUELA SUPERIOR POLITÉCNICA DEL LITORAL</p>			<p>Página 1 de 1</p> <p>DISEÑO DE PANTALLAS</p>
<p>DISEÑADOR GRÁFICO: Geovanny Pozo Hidalgo</p>		<p>WEB SITE INSTITUTO TÉCNICO SUPERIOR ENRIQUE GIL GILBERT Versión 1.0</p>	
<p>Descripción: Pantalla que muestra Información</p>			
			


6.5.1 ACTIVIDADES EXTERNAS

ESCUELA SUPERIOR POLITÉCNICA DEL LITORAL			Página 1 de 1 DISEÑO DE PANTALLAS
DISEÑADOR GRÁFICO: Geovanny Pozo Hidalgo		WEB SITE INSTITUTO TÉCNICO SUPERIOR ENRIQUE GIL GILBERT Versión 1.0	
Descripción: Pantalla que muestra Actividades Externas			
			


6.5.2 ACTIVIDADES INTERNAS

<p>ESCUELA SUPERIOR POLITÉCNICA DEL LITORAL</p>			<p>Página 1 de 1</p> <p>DISEÑO DE PANTALLAS</p>
<p>DISEÑADOR GRÁFICO: Geovanny Pozo Hidalgo</p>		<p>WEB SITE INSTITUTO TÉCNICO SUPERIOR ENRIQUE GIL GILBERT Versión 1.0</p>	
<p>Descripción: Pantalla que muestra Actividades Internas</p>			
			

6.5.3 LOGROS ALCANZADOS

<p>ESCUELA SUPERIOR POLITÉCNICA DEL LIRORAL</p>			<p>Página 1 de 1</p> <p>DISEÑO DE PANTALLAS</p>
<p>DISEÑADOR GRÁFICO: Geovanny Pozo Hidalgo</p>		<p>WEB SITE INSTITUTO TÉCNICO SUPERIOR ENRIQUE GIL GILBERT Versión 1.0</p>	

Descripción: Pantalla que muestra Logros Alcanzados



The screenshot shows a web browser window with the following details:




- Browser:** Enrique Gil Gilbert - Microsoft Internet Explorer
- Address Bar:** C:\Windows\Escritorio\site\webpages\Home.html
- Page Title:** Instituto Técnico Superior Enrique Gil Gilbert
- Navigation:** Quienes Somos, Académico, Información, Instalaciones, Administrativo, Actividades Externas, Actividades Internas, **Logros Alcanzados**
- Section Header:** *Logros Alcanzados*
- Image:** A circular photograph showing a group of students looking at a document together.
- Text:**

Un grupo de alumnas del Quinto curso Informática del Instituto Enrique Gil Gilbert participó en un evento realizado en la ciudad de Guayaquil.

Gracias a un aporte que Microsoft del Ecuador realizó a la Fundación Junior Achievement se creó un programa Simulación de Negocios.




Este es un programa a través del cual los jóvenes toman decisiones gerenciales sobre precios, capacidad instalada, marketing, investigación y desarrollo, competidores, participación en el mercado, producción. Simulación de Negocios es un programa de computadora, desarrollado por Junior Achievement International y Harvard Associates.
- Footer:** << Bienvenidos al Sitio Web del Instituto Técnico Superior Enrique Gil
- Taskbar:** Inicio, site, Manual de Diseñ..., Adobe Photoshop, Enrique Gil Gi..., 21:42

6.6 PANTALLA DE INSTALACIONES



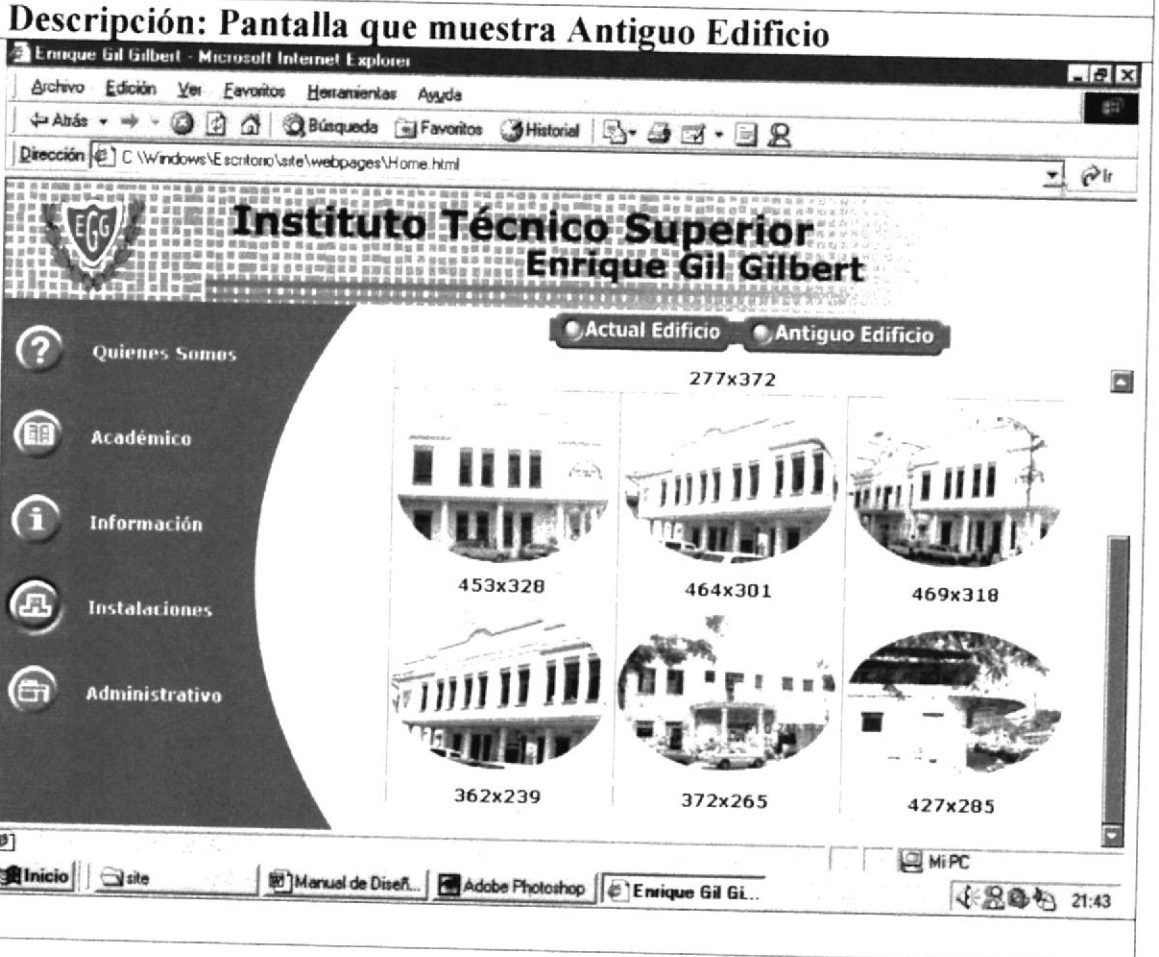
ESCUELA SUPERIOR POLITÉCNICA DEL LIRORAL			Página 1 de 1 DISEÑO DE PANTALLAS
DISEÑADOR GRÁFICO: Geovanny Pozo Hidalgo		WEB SITE INSTITUTO TÉCNICO SUPERIOR ENRIQUE GIL GILBERT Versión 1.0	
Descripción: Pantalla que muestra Instalaciones			
 <p>The screenshot shows a Microsoft Internet Explorer browser window displaying the website for Instituto Técnico Superior Enrique Gil Gilbert. The browser's address bar shows the path 'C:\Windows\Escritorio\site\webpages\Home.html'. The website header includes the institution's name and a logo. A navigation menu on the left lists 'Quiénes Somos', 'Académico', 'Información', 'Instalaciones', and 'Administrativo'. The main content area features a circular image of a building and two buttons: 'Actual Edificio' and 'Antiguo Edificio'. A sidebar on the right, titled 'Instalaciones', provides contact details: 'Dirección: Chiriboga 118 y Chile' and 'Teléfonos: 2512706-2512676'. The browser's taskbar at the bottom shows the system tray with the time '21:06' and several open applications including 'Manual de Diseñ...', 'Adobe Photoshop', and 'Enrique Gil Gi...'.</p>			





6.6.1 ACTUAL EDIFICIO

ESCUELA SUPERIOR POLITÉCNICA DEL LIRORAL			Página 1 de 1 DISEÑO DE PANTALLAS
DISEÑADOR GRÁFICO: Geovanny Pozo Hidalgo		WEB SITE INSTITUTO TÉCNICO SUPERIOR ENRIQUE GIL GILBERT Versión 1.0	
Descripción: Pantalla que muestra Actual Edificio			
			

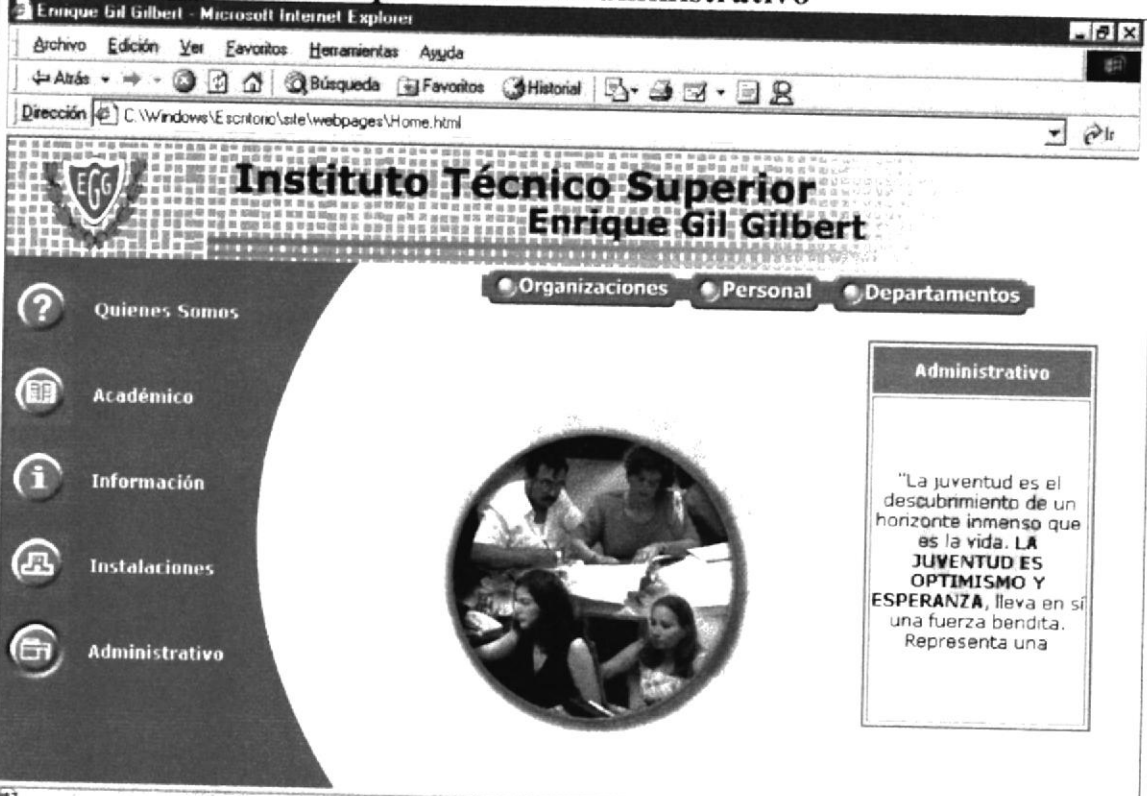
6.6.2 ANTIGUO EDIFICIO

ESCUELA SUPERIOR POLITÉCNICA DEL LIRORAL			Página 1 de 1 DISEÑO DE PANTALLAS
DISEÑADOR GRÁFICO: Geovanny Pozo Hidalgo		WEB SITE INSTITUTO TÉCNICO SUPERIOR ENRIQUE GIL GILBERT Versión 1.0	
Descripción: Pantalla que muestra Antiguo Edificio			
			

6.7 PANTALLA DE ADMINISTRATIVO

<p>ESCUELA SUPERIOR POLITÉCNICA DEL LITORAL</p>			<p>Página 1 de 1</p> <p>DISEÑO DE PANTALLAS</p>
<p>DISEÑADOR GRÁFICO: Geovanny Pozo Hidalgo</p>		<p>WEB SITE INSTITUTO TÉCNICO SUPERIOR ENRIQUE GIL GILBERT Versión 1.0</p>	

Descripción: Pantalla que muestra Administrativo



Enrique Gil Gilbert - Microsoft Internet Explorer

Archivo Edición Ver Favoritos Herramientas Ayuda

Atrás Búsqueda Favoritos Historial

Dirección C:\Windows\Escritorio\site\webpages\Home.html

**Instituto Técnico Superior
Enrique Gil Gilbert**



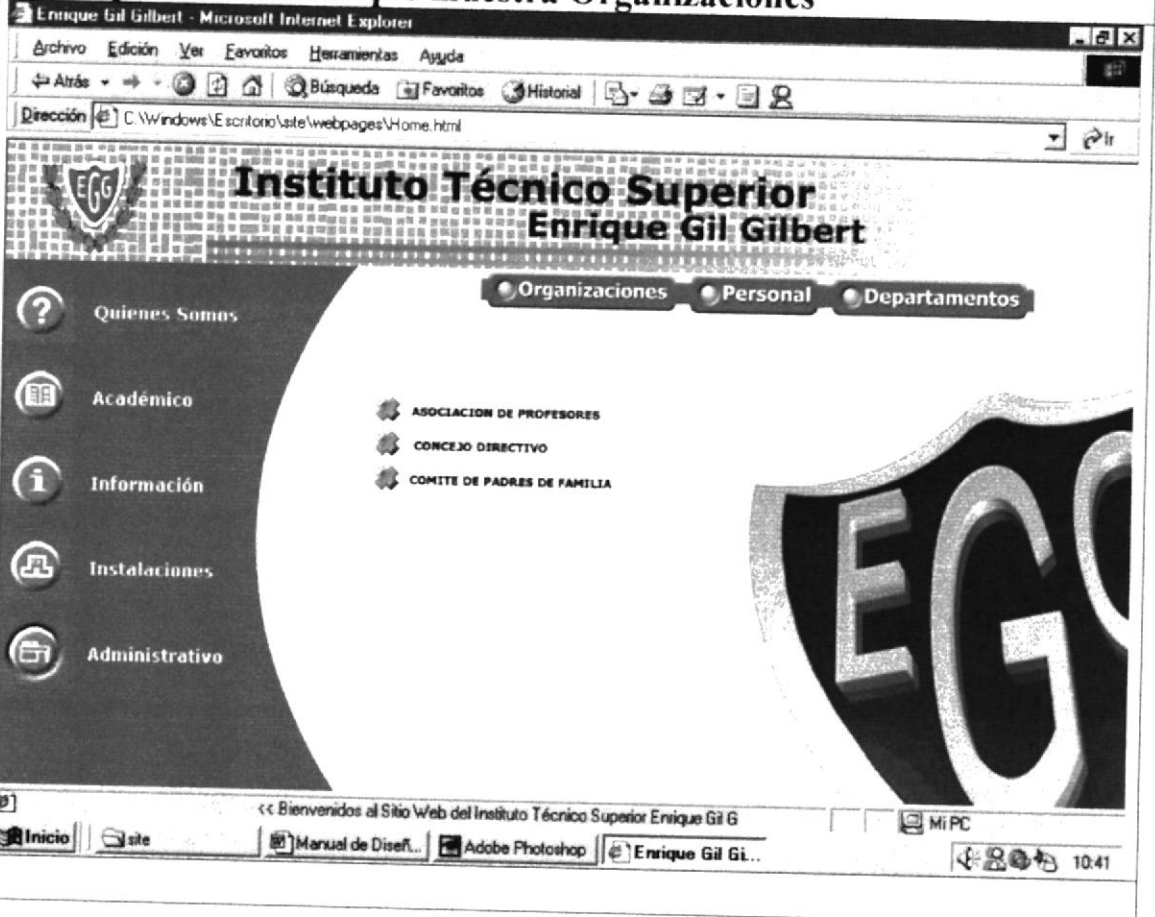
Organizaciones Personal Departamentos

Administrativo




"La juventud es el descubrimiento de un horizonte inmenso que es la vida. **LA JUVENTUD ES OPTIMISMO Y ESPERANZA**, lleva en sí una fuerza bendita. Representa una

Inicio site Manual de Diseñ... Adobe Photoshop Enrique Gil Gi... Mi PC 21:07

6.7.1 ORGANIZACIONES

ESCUELA SUPERIOR POLITÉCNICA DEL LIRORAL			Página 1 de 1 DISEÑO DE PANTALLAS
DISEÑADOR GRÁFICO: Geovanny Pozo Hidalgo		WEB SITE INSTITUTO TÉCNICO SUPERIOR ENRIQUE GIL GILBERT Versión 1.0	
Descripción: Pantalla que muestra Organizaciones			
			

6.7.1.1 CONCEJO DIRECTIVO

<p>ESCUELA SUPERIOR POLITÉCNICA DEL LIRORAL</p>			<p>Página 1 de 1</p> <p>DISEÑO DE PANTALLAS</p>										
<p>DISEÑADOR GRÁFICO: Geovanny Pozo Hidalgo</p>		<p>WEB SITE INSTITUTO TÉCNICO SUPERIOR ENRIQUE GIL GILBERT Versión 1.0</p>											
<p>Descripción: Pantalla que muestra Concejo Directivo</p>													
 <p>Enrique Gil Gilbert - Microsoft Internet Explorer</p> <p>Archivo Edición Ver Favoritos Herramientas Ayuda</p> <p>← Atrás → Búsqueda Favoritos Historial</p> <p>Dirección C:\Windows\Escritorio\site\webpages\Home.html</p> <p>Instituto Técnico Superior Enrique Gil Gilbert</p> <p>Organizaciones Personal Departamentos</p> <p><i>Concejo Directivo</i></p> <p>El Consejo Directivo es un Organismo de decisión, resolución, ejecución, dirección y control de todas las actividades del Instituto, de acuerdo con lo que dispone la Ley de Educación y su Reglamento General. Mantener una adecuada coordinación entre los diferentes organismos del Instituto.</p> <p>El Consejo Directivo está conformado por el siguiente personal:</p> <table border="1"> <thead> <tr> <th>Nombre</th> <th>Función</th> </tr> </thead> <tbody> <tr> <td>Lcdo. Orlando Astudillo</td> <td>Rector</td> </tr> <tr> <td>Lcda. Yoconda Castro</td> <td>Vicerrectora Matutina</td> </tr> <tr> <td>Ing. Sonia Gomez</td> <td>Vicerrectora Vespertina</td> </tr> <tr> <td>Srta. Patricia Ruiz Ibarbo</td> <td>Secretaria</td> </tr> </tbody> </table> <p>« Bienvenidos al Sitio Web de</p> <p>Inicio site Manual de Diseñ... Adobe Photoshop Enrique Gil Gi... MI PC 10:41</p>				Nombre	Función	Lcdo. Orlando Astudillo	Rector	Lcda. Yoconda Castro	Vicerrectora Matutina	Ing. Sonia Gomez	Vicerrectora Vespertina	Srta. Patricia Ruiz Ibarbo	Secretaria
Nombre	Función												
Lcdo. Orlando Astudillo	Rector												
Lcda. Yoconda Castro	Vicerrectora Matutina												
Ing. Sonia Gomez	Vicerrectora Vespertina												
Srta. Patricia Ruiz Ibarbo	Secretaria												

6.7.1.2 COMITÉ DE PADRES DE FAMILIA

<p>ESCUELA SUPERIOR POLITÉCNICA DEL LIRORAL</p>			<p>Página 1 de 1</p> <p>DISEÑO DE PANTALLAS</p>				
<p>DISEÑADOR GRÁFICO: Geovanny Pozo Hidalgo</p>		<p>WEB SITE INSTITUTO TÉCNICO SUPERIOR ENRIQUE GIL GILBERT Versión 1.0</p>					
<p>Descripción: Pantalla que muestra Comité de Padres de Familia</p>							
 <p>Enrique Gil Gilbert - Microsoft Internet Explorer</p> <p>Archivo Edición Ver Favoritos Herramientas Ayuda</p> <p>← Atrás → Búsqueda Favoritos Historial</p> <p>Dirección C:\Windows\Escritorio\site\webpages\Home.html</p> <p>Instituto Técnico Superior Enrique Gil Gilbert</p> <p>Organizaciones Personal Departamentos</p> <p><i>Comité de Padres de Familia</i></p> <p>Los Padres de Familia se organizarán en Comité Central conforme a lo establecido en el Reglamento de la Ley de Educación. Las disposiciones presentes, norman las relaciones del Comité Central de Padres de Familia, con Directivos, personal docente, administrativo y Padres de Familia del Plantel.</p> <p>Está conformado por Presidente, Vicepresidente, el número de vocales será de seis, un representante de cada curso. El Presidente y Vicepresidente durarán dos años en sus funciones y los vocales un año.</p> <p>El Comité Central de Padres de Familia está conformado por el siguiente Directorio:</p> <table border="1"> <thead> <tr> <th>Nombre</th> <th>Cargo</th> </tr> </thead> <tbody> <tr> <td>En Mónica...</td> <td>Presidenta</td> </tr> </tbody> </table> <p>« Bienvenidos al Sitio Web del Instituto Técnico Superior Enrique Gil Gilbert... »</p> <p>Inicio site Manual de Diseñ... Adobe Photoshop Enrique Gil Gi... Mi PC 10:41</p>				Nombre	Cargo	En Mónica...	Presidenta
Nombre	Cargo						
En Mónica...	Presidenta						

6.7.1.3 ASOCIACIÓN DE PROFESORES

<p>ESCUELA SUPERIOR POLITÉCNICA DEL LIRORAL</p>			<p>Página 1 de 1</p> <p>DISEÑO DE PANTALLAS</p>
<p>DISEÑADOR GRÁFICO: Geovanny Pozo Hidalgo</p>		<p>WEB SITE INSTITUTO TÉCNICO SUPERIOR ENRIQUE GIL GILBERT Versión 1.0</p>	

Descripción: Pantalla que muestra Asociación de Profesores

Enrique Gil Gilbert - Microsoft Internet Explorer

Archivo Edición Ver Favoritos Herramientas Ayuda

Atrás Atrás Búsqueda Favoritos Historial

Dirección C:\Windows\Escritorio\site\webpages\Home.html

**Instituto Técnico Superior
Enrique Gil Gilbert**

Organizaciones Personal Departamentos

Asociación de Profesores




En Junio 18 de 1981 se reunió la Asamblea General para elegir una Directiva Provisional que se encargue de conseguir la vida Jurídica y de elaborar los estatutos que regirán la Asociación de Profesores, la misma que se obtuvo en Julio 29 de 1981 después de pasar por las Instancias marcadas por la Ley.

La Asociación de Profesores fue creada por la inquietud de los compañeros para fomentar la unión entre los que laboran en el colegio. Así como también para servir de apoyo a las acciones de los directivos a fin de dar más fuerzas a los cambios que se han ido efectuando en la Institución.



También se ha procurado en el transcurso de las diferentes Directivas de la Asociación servir de apoyo a los compañeros en el aspecto social y económico; ya que se mantiene crédito corporativo con las empresas a fin de

Inicio site Manual de Diseñ... Adobe Photoshop Enrique Gil Gi... Mi PC 10.41

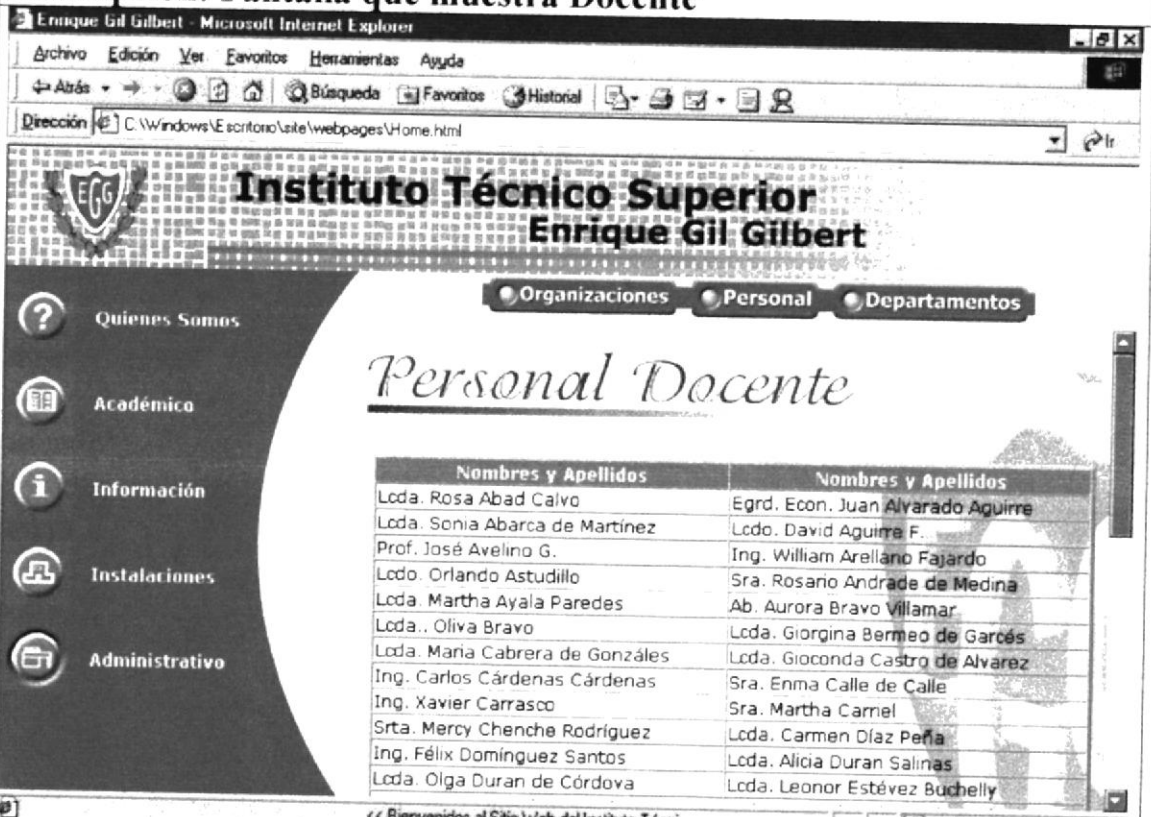
6.7.2 PERSONAL

<p>ESCUELA SUPERIOR POLITÉCNICA DEL LIRORAL</p>			<p>Página 1 de 1 DISEÑO DE PANTALLAS</p>
<p>DISEÑADOR GRÁFICO: Geovanny Pozo Hidalgo</p>		<p>WEB SITE INSTITUTO TÉCNICO SUPERIOR ENRIQUE GIL GILBERT Versión 1.0</p>	
<p>Descripción: Pantalla que muestra Personal</p>			
			

6.7.2.1 DOCENTE

<p>ESCUELA SUPERIOR POLITÉCNICA DEL LIRORAL</p>			<p>Página 1 de 1</p> <p>DISEÑO DE PANTALLAS</p>
<p>DISEÑADOR GRÁFICO: Geovanny Pozo Hidalgo</p>		<p>WEB SITE INSTITUTO TÉCNICO SUPERIOR ENRIQUE GIL GILBERT Versión 1.0</p>	




Descripción: Pantalla que muestra Docente



Nombres y Apellidos	Nombres y Apellidos
Lcda. Rosa Abad Calvo	Egrd. Econ. Juan Alvarado Aguirre
Lcda. Sonia Abarca de Martinez	Lcdo. David Aguirre F.
Prof. José Avelino G.	Ing. William Arellano Fajardo
Lcdo. Orlando Astudillo	Sra. Rosario Andrade de Medina
Lcda. Martha Ayala Paredes	Ab. Aurora Bravo Villamar
Lcda. Oliva Bravo	Lcda. Giorgina Bermeo de Garcés
Lcda. Maña Cabrera de Gonzáles	Lcda. Gioconda Castro de Alvarez
Ing. Carlos Cárdenas Cárdenas	Sra. Enma Calle de Calle
Ing. Xavier Carrasco	Sra. Martha Carnel
Srta. Mercy Chenche Rodríguez	Lcda. Carmen Díaz Peña
Ing. Félix Domínguez Santos	Lcda. Alicia Duran Salinas
Lcda. Olga Duran de Córdova	Lcda. Leonor Estévez Buchelly



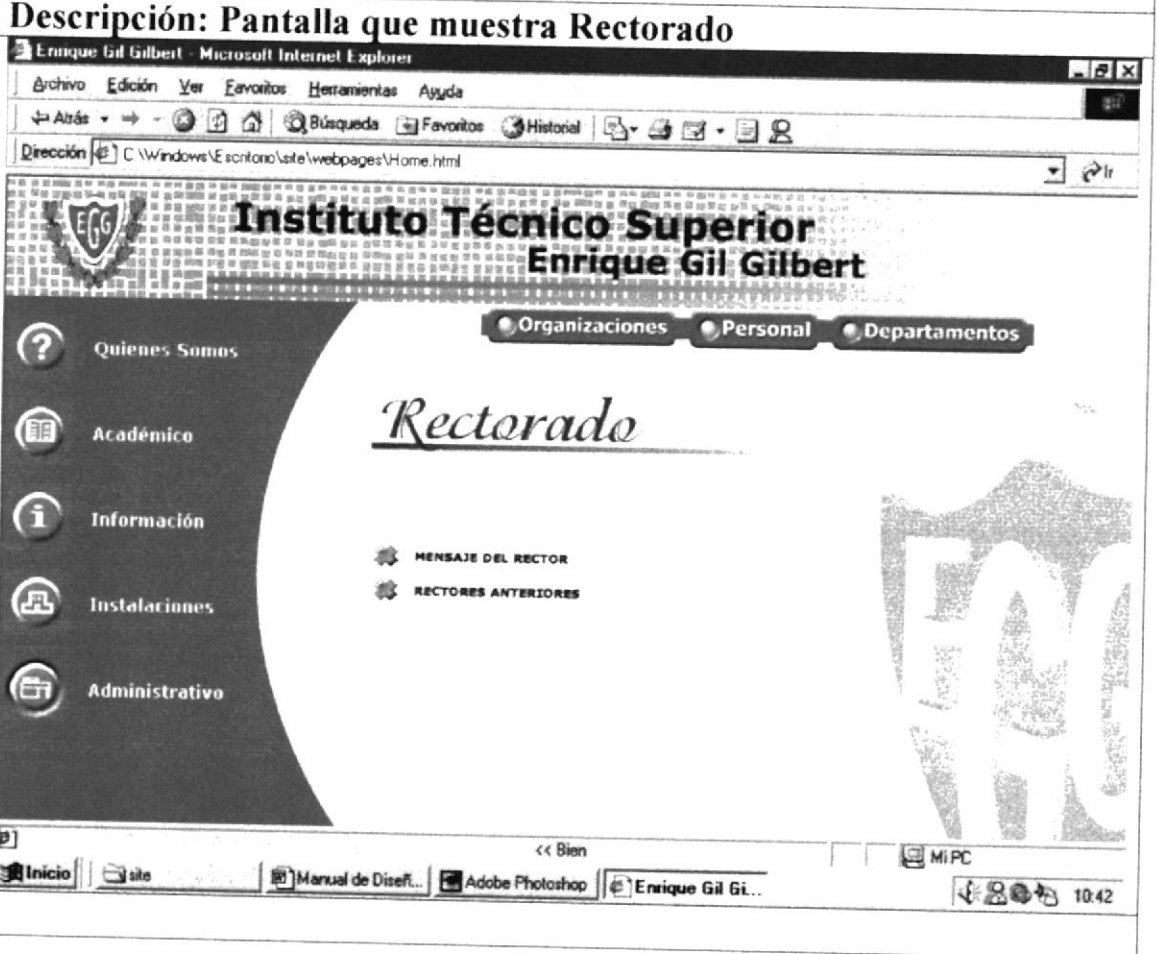
Taskbar: Inicio | site | Manual de Diseñ... | Adobe Photoshop | Enrique Gil Gi... | Mi PC | 10:41

6.7.3 DEPARTAMENTOS

ESCUELA SUPERIOR POLITÉCNICA DEL LIRORAL			Página 1 de 1 DISEÑO DE PANTALLAS
DISEÑADOR GRÁFICO: Geovanny Pozo Hidalgo		WEB SITE INSTITUTO TÉCNICO SUPERIOR ENRIQUE GIL GILBERT Versión 1.0	
Descripción: Pantalla que muestra Departamentos			
			



6.7.3.1 RECTORADO

<p>ESCUELA SUPERIOR POLITÉCNICA DEL LIRORAL</p>			<p>Página 1 de 1 DISEÑO DE PANTALLAS</p>
<p>DISEÑADOR GRÁFICO: Geovanny Pozo Hidalgo</p>		<p>WEB SITE INSTITUTO TÉCNICO SUPERIOR ENRIQUE GIL GILBERT Versión 1.0</p>	
<p>Descripción: Pantalla que muestra Rectorado</p>			
			

7.3.2 SECRETARÍA

<p>ESCUELA SUPERIOR POLITÉCNICA DEL LIRORAL</p>			<p>Página 1 de 1</p>
<p>DISEÑADOR GRÁFICO: Geovanny Pozo Hidalgo</p>		<p>WEB SITE INSTITUTO TÉCNICO SUPERIOR ENRIQUE GIL GILBERT Versión 1.0</p>	

Descripción: Pantalla que muestra Secretaria

Instituto Técnico Superior Enrique Gil Gilbert

Organizaciones Personal Departamentos

Secretaría

El Departamento de Secretaría del Instituto Técnico Enrique Gil Gilbert es un organismo administrativo conformado por: secretaria, oficinistas y mas personal designado de conformidad con la ley de servicio civil y carrera administrativa.

Srta. Patricia Ruiz Ibarbo

Son funciones del departamento de Secretaría:

- Cumplir con las actividades concernientes a su trabajo, organizarlas de acuerdo con las necesidades y exigencias legales, de conformidad con las técnicas modernas.
- Cumplir diligentemente con todos los trámites encomendados.

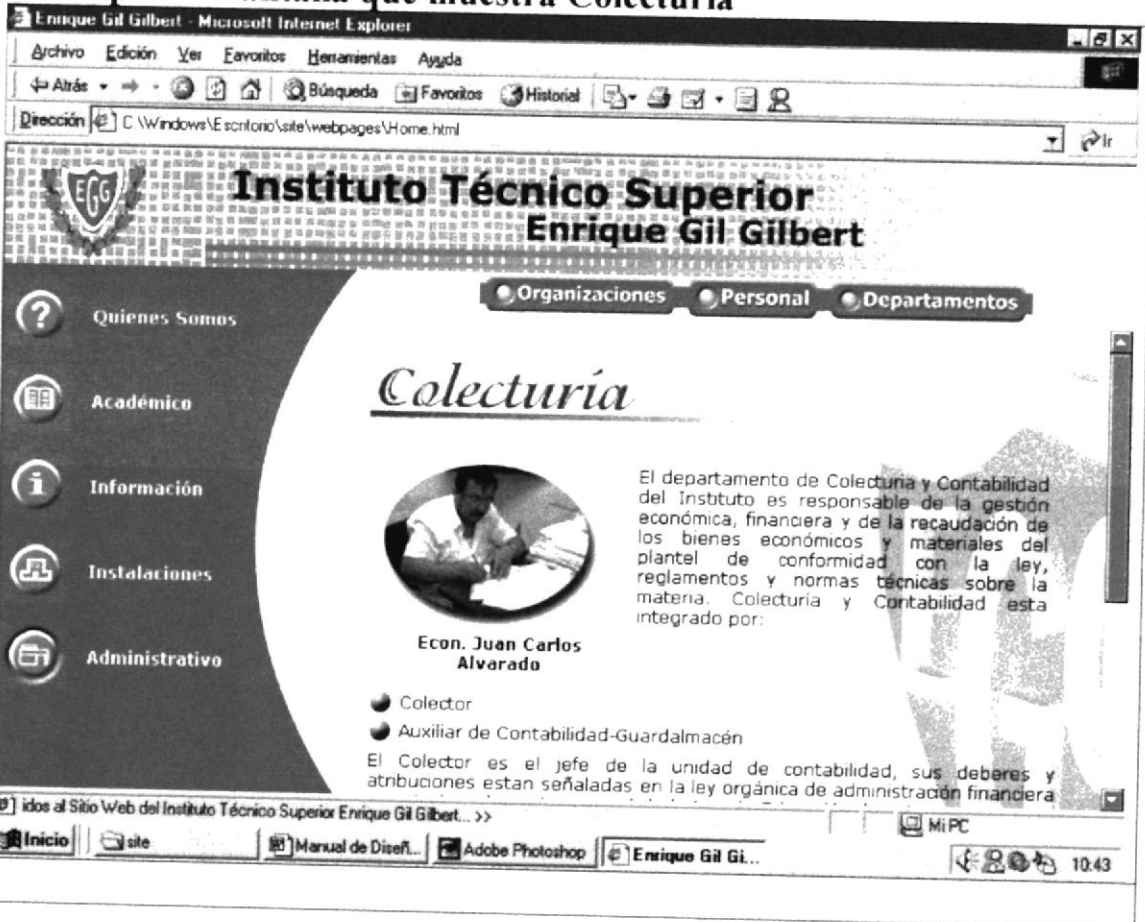
« Bienvenidos al Sitio Web del Instituto Técnico Superior En

Inicio site Manual de Diseñ... Adobe Photoshop Enrique Gil Gi... 10:42



5.7.3.3 COLECTURÍA

ESCUELA SUPERIOR POLITÉCNICA DEL LIRORAL			Página 1 de 1 DISEÑO DE PANTALLAS
DISEÑADOR GRÁFICO: Geovanny Pozo Hidalgo		WEB SITE INSTITUTO TÉCNICO SUPERIOR ENRIQUE GIL GILBERT Versión 1.0	

Descripción: Pantalla que muestra Colecturía


Enrique Gil Gilbert - Microsoft Internet Explorer

Archivo Edición Ver Favoritos Herramientas Ayuda


← Atrás → → Búsqueda Favoritos Historial

Dirección C:\Windows\Escritorio\site\webpages\Home.html

**Instituto Técnico Superior
Enrique Gil Gilbert**

Organizaciones Personal Departamentos

Colecturía



**Econ. Juan Carlos
Alvarado**

- Colector
- Auxiliar de Contabilidad-Guardalmacén



El Colector es el jefe de la unidad de contabilidad, sus deberes y atribuciones están señaladas en la ley orgánica de administración financiera.

El departamento de Colecturía y Contabilidad del Instituto es responsable de la gestión económica, financiera y de la recaudación de los bienes económicos y materiales del plantel de conformidad con la ley, reglamentos y normas técnicas sobre la materia. Colecturía y Contabilidad está integrado por:

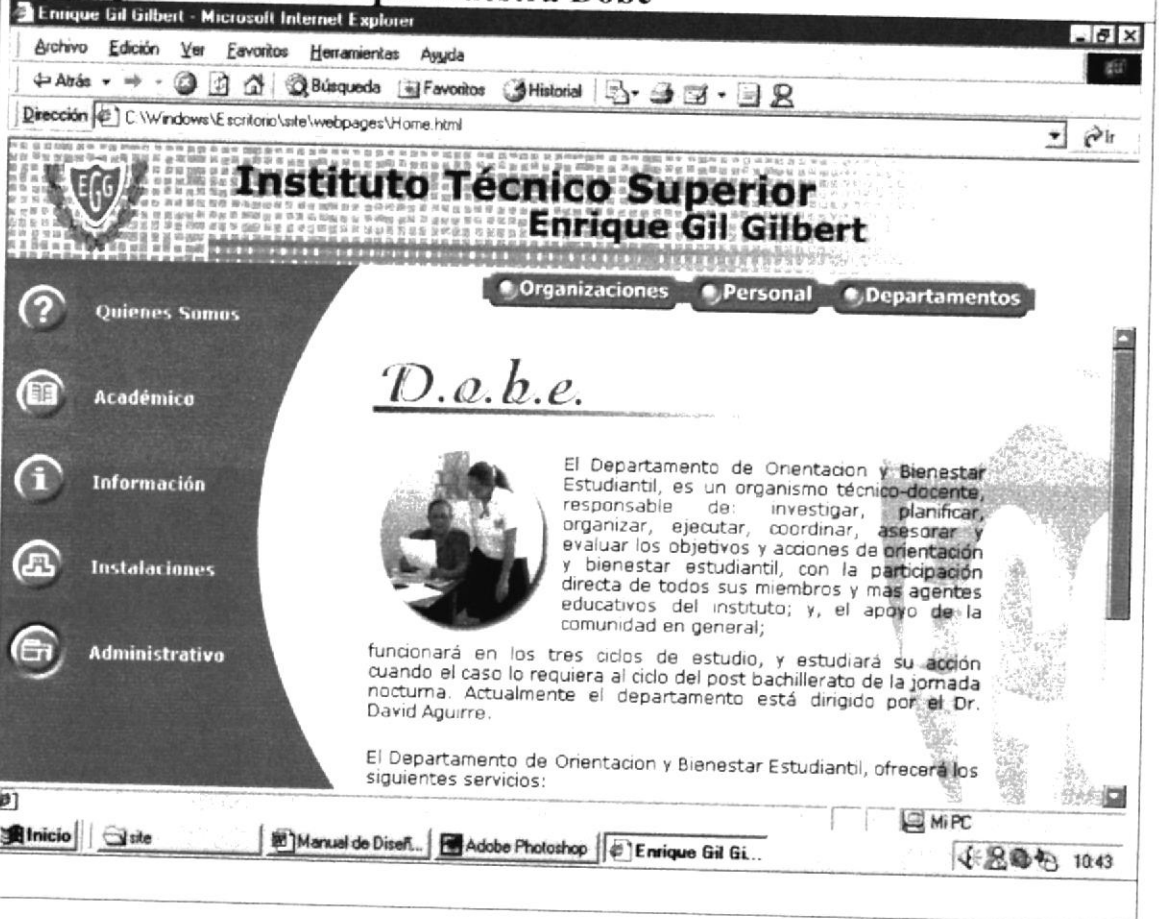
idos al Sitio Web del Instituto Técnico Superior Enrique Gil Gilbert... >>

Inicio site Manual de Diseñ... Adobe Photoshop Enrique Gil Gi... Mi PC 10:43

6.7.3.4 DOBE



<p>ESCUELA SUPERIOR POLITÉCNICA DEL LIRORAL</p>			<p>Página 1 de 1</p> <p>DISEÑO DE PANTALLAS</p>
<p>DISEÑADOR GRÁFICO: Geovanny Pozo Hidalgo</p>		<p>WEB SITE INSTITUTO TÉCNICO SUPERIOR ENRIQUE GIL GILBERT Versión 1.0</p>	

Descripción: Pantalla que muestra Dobe

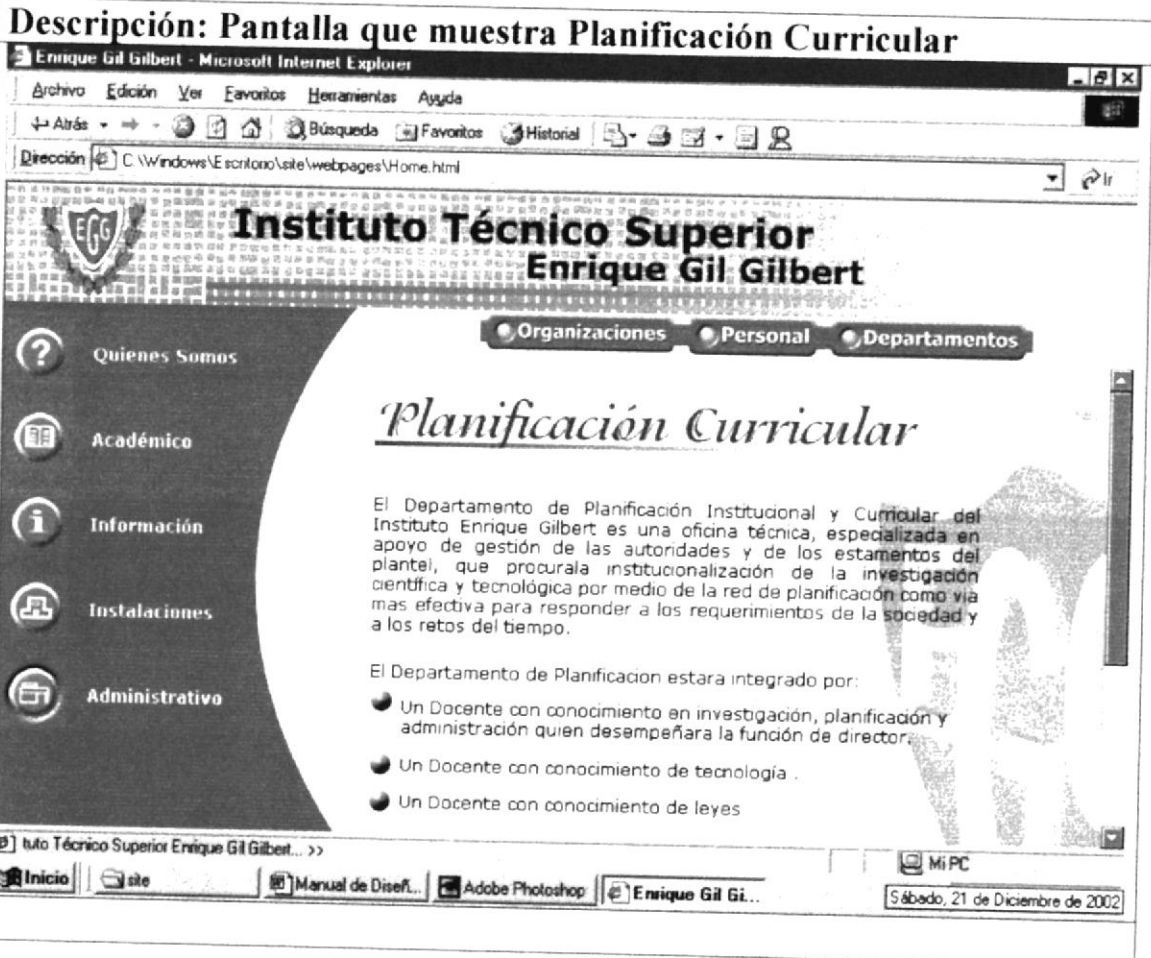


The screenshot shows a Microsoft Internet Explorer browser window displaying the website for Instituto Técnico Superior Enrique Gil Gilbert. The browser's address bar shows the local file path: C:\Windows\Escritorio\site\webpages\Home.html. The website header includes the institution's name and logo. A navigation menu on the left lists various sections: Quienes Somos, Académico, Información, Instalaciones, and Administrativo. The main content area is titled 'D.o.b.e.' and describes the 'Departamento de Orientación y Bienestar Estudiantil'. It states that this department is responsible for investigating, planning, organizing, executing, coordinating, advising, and evaluating student orientation and well-being objectives and actions, with the participation of all members and educational agents of the institute, and the support of the community in general. It also mentions that the department will function in the three study cycles and will study its action when the case requires it, up to the post-bachillerato cycle of the night shift. Currently, the department is led by Dr. David Aguirre. At the bottom of the browser window, the taskbar shows several open applications: Inicio, site, Manual de Diseñ..., Adobe Photoshop, and Enrique Gil Gi... The system clock indicates the time is 10:43.

6.7.3.5 PLANIFICACIÓN CURRICULAR

ESCUELA SUPERIOR POLITÉCNICA DEL LIRORAL			Página 1 de 1 DISEÑO DE PANTALLAS
DISEÑADOR GRÁFICO: Geovanny Pozo Hidalgo		WEB SITE INSTITUTO TÉCNICO SUPERIOR ENRIQUE GIL GILBERT Versión 1.0	

Descripción: Pantalla que muestra Planificación Curricular



Enrique Gil Gilbert - Microsoft Internet Explorer

Archivo Edición Ver Favoritos Herramientas Ayuda

← Atrás → → Búsqueda Favoritos Historial

Dirección C:\Windows\Escritorio\site\webpages\Home.html

**Instituto Técnico Superior
Enrique Gil Gilbert**

Organizaciones Personal Departamentos

Planificación Curricular

El Departamento de Planificación Institucional y Curricular del Instituto Enrique Gilbert es una oficina técnica, especializada en apoyo de gestión de las autoridades y de los estamentos del plantel, que procura la institucionalización de la investigación científica y tecnológica por medio de la red de planificación como vía más efectiva para responder a los requerimientos de la sociedad y a los retos del tiempo.

El Departamento de Planificación estará integrado por:

- Un Docente con conocimiento en investigación, planificación y administración quien desempeñara la función de director.
- Un Docente con conocimiento de tecnología.
- Un Docente con conocimiento de leyes.

tuto Técnico Superior Enrique Gil Gilbert... >>

Inicio site Manual de Disef... Adobe Photoshop Enrique Gil Gi... Mi PC

Sábado, 21 de Diciembre de 2002

6.7.3.6 PRÁCTICAS EMPRESARIALES

<p>ESCUELA SUPERIOR POLITÉCNICA DEL LIRORAL</p>			<p>Página 1 de 1</p> <p>DISEÑO DE PANTALLAS</p>
<p>DISEÑADOR GRÁFICO: Geovanny Pozo Hidalgo</p>		<p>WEB SITE INSTITUTO TÉCNICO SUPERIOR ENRIQUE GIL GILBERT Versión 1.0</p>	

Descripción: Pantalla que muestra Prácticas Empresariales

The screenshot shows a Microsoft Internet Explorer browser window. The address bar displays 'C:\Windows\Escritorio\site\webpages\Home.html'. The website header includes the ESPOL logo and the text 'Instituto Técnico Superior Enrique Gil Gilbert'. Below the header, there are three tabs: 'Organizaciones', 'Personal', and 'Departamentos'. The main content area is titled 'Prácticas Empresariales' and contains a circular image of two students working at a desk. To the right of the image is a text block that reads: 'El departamento de Prácticas Empresariales se encargará de formar los recursos humanos, para las diferentes actividades comerciales, industriales y de servicios, valiéndose de las empresas que contribuyen a la realización de este proceso, también, tiene un valor preponderante en la formación técnico-práctico de la alumna que le brinda la oportunidad de desarrollar sus capacidades y de poder utilizarlas mediante la participación directa en actividades y ejecución de proyectos en su vida profesional. El departamento será responsable de la evaluación y calificación de las practicas empresariales de las alumnas, en base al informe confidencial de la empresa donde practicó, como requisito previo a la obtencion del titulo de bachiller.'

6.7.3.7 COBE

<p>ESCUELA SUPERIOR POLITÉCNICA DEL LIRORAL</p>			<p>Página 1 de 1</p> <p>DISEÑO DE PANTALLAS</p>
<p>DISEÑADOR GRÁFICO: Geovanny Pozo Hidalgo</p>		<p>WEB SITE INSTITUTO TÉCNICO SUPERIOR ENRIQUE GIL GILBERT Versión 1.0</p>	

Descripción: Pantalla que muestra Cobe



The screenshot shows a Microsoft Internet Explorer browser window. The address bar indicates the page is located at C:\Windows\Escritorio\site\webpages\Home.html. The website header includes the logo of the Instituto Técnico Superior Enrique Gil Gilbert and navigation tabs for 'Organizaciones', 'Personal', and 'Departamentos'. A sidebar on the left contains icons and labels for 'Quienes Somos', 'Académico', 'Información', 'Instalaciones', and 'Administrativo'. The main content area features the 'C.o.b.e.' logo and a paragraph explaining that the 'Concejo de Orientación y Bienestar Estudiantil' is a technical and advisory body responsible for promoting and dynamizing student orientation and services. Below this, it states the council's role in coordinating orientation and student welfare activities, and ensuring practical activities are related to the specialties offered by the institute.