

Escuela Superior Politécnica del Litoral



Programa de Tecnología en Computación y
Diseño Gráfico y Publicitario

PROYECTO DE GRADUACIÓN

**Previo a la obtención del título de:
ANALISTA DE SISTEMAS**

Tema:

Web Site Colector para el Aplicativo
Multimedia Integral "Mi Día"

MANUAL DE DISEÑO

AUTORES:

Ana María Vivar Burgos
Jacinto Geovanny Cervantes Bustos

DIRECTOR:

Lcdo. Alex Espinoza Cárdenas

AÑO

2004 - 2005

ESCUELA SUPERIOR POLITÉCNICA DEL LITORAL



**PROGRAMA DE TECNOLOGÍA EN COMPUTACIÓN Y
DISEÑO GRÁFICO Y PUBLICITARIO**

PROYECTO DE GRADUACIÓN

**PREVIO A LA OBTENCIÓN DEL TÍTULO DE
ANALISTA DE SISTEMAS**

**TEMA:
WEB SITE COLECTOR PARA EL APLICATIVO
MULTIMEDIA INTEGRAL “MI DÍA”**

MANUAL DE DISEÑO

**AUTORES
ANA MARÍA VIVAR BURGOS
JACINTO GEOVANNY CERVANTES BUSTOS**

**DIRECTOR
LCDO. ALEX ESPINOZA CÁRDENAS**

**AÑO
2004 - 2005**

DEDICATORIA

Dedico este trabajo a Dios por haberme dado la inteligencia, capacidad y fuerzas para culminar una de mis más grandes metas y a mi madre y familiares por haber sido mi apoyo no solo durante mis estudios si no a lo largo de toda mi vida.

ANA MARÍA VIVAR BURGOS

DEDICATORIA

Quiero dedicar este trabajo a Dios todopoderoso pues gracias a Él he podido llegar al término del mismo.

Lo dedico también a mis queridos padres quienes me han apoyado siempre en especial cuando más los he necesitado. Por darme ánimo en los momentos de desesperación y compartir conmigo los momentos felices. A ellos y a mis demás familiares que siempre me han sabido comprender.

JACINTO GEOVANNY CERVANTES BUSTOS

AGRADECIMIENTO

Agradezco a Dios por la capacidad, fuerzas y dedicación puestas en mi persona, además por haber sido mi guía y es a Él a quien debo todo lo que he logrado en mi vida.

Agradezco a mi familia por su ayuda incondicional para que pueda culminar mis estudios y en especial a mi querida madre por su labor callada en bien de mi persona. Vaya también mi agradecimiento a todos los docentes que supieron entregar sus conocimientos para bien de mi vida.

También agradezco a mis compañeras y amigos con los que supimos superar dificultades a lo largo de nuestros estudios y con los que hoy compartimos una meta lograda, ser profesionales.

ANA MARÍA VIVAR BURGOS

AGRADECIMIENTO

Agradezco a Dios por haber sido mi guía y protección durante toda mi vida pues si no es por su voluntad jamás hubiera llegado hasta donde me encuentro en este momento, el término de mi carrera como analista de sistemas.

A mis padres por estar junto a mí cuando más los he necesitado. A ellos y a mis demás familiares sólo les puedo decir gracias por todo.

JACINTO GEOVANNY CERVANTES BUSTOS

DECLARACIÓN EXPRESA

La responsabilidad de los hechos, ideas y doctrinas expuestas en este proyecto de graduación, nos corresponden exclusivamente; y el patrimonio intelectual del mismo le corresponde al ***PROTCOM (Programa de Tecnología en Computación y Diseño Gráfico)*** de la ESCUELA SUPERIOR POLITÉCNICA DEL LITORAL.
(Reglamento de Exámenes y Títulos Profesionales de la ESPOL)

**FIRMA DEL DIRECTOR DEL
PROYECTO DE GRADUACIÓN**

A handwritten signature in black ink, consisting of several loops and a long vertical stroke on the right side, positioned above a horizontal line.

LCDO. ALEX ESPINOZA CÁRDENAS

**FIRMA DE LOS AUTORES DEL
PROYECTO DE GRADUACIÓN**



ANA MARÍA VIVAR BURGOS



JACINTO GEOVANNY CERVANTES BUSTOS

Tabla de Contenido

CAPÍTULO	Pág.
1. Generalidades.....	1
1.1. Objetivo del web site colector.....	1
1.2. A quién está dirigido este manual.....	1
1.3. Formatos.....	2
1.3.1. Cabecera.....	2
1.3.2. Títulos y subtítulos.....	2
1.4. Sobre este manual.....	2
2. Requerimientos operacionales.....	1
2.1. Requerimientos de hardware.....	1
2.2. Requerimientos de software.....	1
3. Estandarización de formatos.....	1
3.1. Directorios y archivos.....	1
3.2. Nombre de la base de datos.....	1
3.3. Nombre de las tablas.....	1
3.4. Nombre de campos de la tabla.....	2
3.5. Nombre de formularios.....	2
3.6. Nombre de constantes/variables.....	3
3.7. Nombre de procedimientos/funciones.....	3
3.8. Nombre de controles.....	3
3.9. Estándares para presentaciones de pantallas.....	4
3.9.1. Controles estándar.....	4
3.9.2. Fuentes.....	4
3.9.3. Apariencia.....	4
3.9.4. Capitalización.....	5
3.9.5. Localización de botones.....	5
3.9.6. Comunicación con el usuario.....	5
3.10. Estructura de páginas web.....	5
3.10.1. Página index.....	5
3.10.2. Página principal.....	5
4. Diagrama top down.....	1
4.1. Links del menú principal.....	1
4.2. Links del menú Acerca de nosotros e Institución educativa.....	2
4.3. Links del menú Consultas y Enlaces a instituciones.....	3
4.4. Links del menú Administración.....	4

5.	Plan de códigos.....	1
5.1.	Código de la tabla Usuario.....	1
5.2.	Código de la tabla Persona.....	1
5.3.	Código de la tabla Tipo usuario.....	1
5.4.	Código de la tabla Escuela.....	1
5.5.	Código de la tabla Localidad.....	2
5.6.	Código de la tabla Cantidad de niños por escuela.....	2
5.7.	Código de la tabla Histórica de cantidad de niños por escuela.....	3
5.8.	Código de la tabla Tipificador.....	3
5.9.	Código de la tabla Estado.....	3
5.10.	Código de la tabla Consulta.....	4
5.11.	Código de la tabla Histórica de comparativos.....	4
5.12.	Código de la tabla de Años de educación básica.....	4
5.13.	Código de la tabla Año básico por escuela.....	5
5.14.	Código de la tabla Parámetro.....	5
5.15.	Código de la tabla Período.....	5
5.16.	Código de la tabla Fechas de corte.....	6
5.17.	Código de la tabla de Mensajes.....	6
5.18.	Código de la tabla Cabecera de resultados.....	6
5.19.	Código de la tabla de Detalle de resultados.....	7
5.20.	Código de la tabla Histórica de cabecera de resultados.....	7
5.21.	Código de la tabla Histórica de detalle de resultados.....	7
5.22.	Código de la tabla Destreza.....	8
6.	Modelo entidad - relación.....	1
7.	Descripción de tablas.....	1
7.1.	Tabla de Usuario.....	1
7.2.	Tabla de Persona.....	2
7.3.	Tabla Tipo de usuario.....	3
7.4.	Tabla Escuela.....	4
7.5.	Tabla de Localidades.....	5
7.6.	Tabla de Cantidad de niños por escuela.....	6
7.7.	Tabla histórica de Cantidad de niños por escuela.....	7
7.8.	Tabla Tipificador.....	8
7.9.	Tabla Estado.....	9
7.10.	Tabla Consulta.....	10
7.11.	Tabla Histórica de comparativos.....	11
7.12.	Tabla Año básico.....	12
7.13.	Tabla Año básico por escuela.....	13
7.14.	Tabla de Parámetros.....	14
7.15.	Tabla de Periodos de evaluación.....	15
7.16.	Tabla Fechas de corte.....	16
7.17.	Tabla de Mensajes.....	17
7.18.	Tabla Cabecera de resultados.....	18
7.19.	Tabla de Detalle de resultados.....	19
7.20.	Tabla Histórica de cabecera de resultados.....	20

7.21.	Tabla Histórica de detalle de resultados	21
7.22.	Tabla de Destrezas	22
8.	Diseño de pantallas	1
8.1.	Página Principal	1
8.2.	Políticas	2
8.3.	Licenciamientos	3
8.4.	Mapa del sitio	4
8.5.	Usuarios directores / docentes	5
8.6.	Registro de usuario	6
8.7.	Cantidad de alumnos participantes	7
8.8.	Datos de la institución educativa	8
8.9.	Subir resultados	10
8.10.	Resultados anteriores	11
8.11.	Crear usuarios docentes	12
8.12.	Consulta de usuarios	13
8.13.	Consulta de cobertura	14
8.14.	Consulta de resultados	15
8.15.	Pantalla de criterios para mostrar comparativos	16
8.16.	Comparativos a nivel nacional	17
8.17.	Contáctenos	18
8.18.	Espol	19
8.19.	Innfa	20
8.20.	Cicyt	21
8.21.	Usuario administrador	22
8.22.	Creación de usuario director	23
8.23.	Consulta de usuarios	24
8.24.	Cambio de contraseñas a directores y docentes	25
8.25.	Registro de usuario administrador	26
8.26.	Planificación de períodos de evaluación	27
8.27.	Registro de usuario administrador	28
8.28.	Generar comparativos a la fecha actual	29
8.29.	Cambio de año lectivo	30
8.30.	Regiones, provincias y cantones	31
8.31.	Localidades registradas	32
8.32.	Registro de localidades	33
8.33.	Buzón de mensajes	34
8.34.	Mensaje recibido	35
9.	Diagramas de entrada – proceso – salida	1
9.1.	Registrar a un usuario tipo director	1
9.2.	Cambiar clave de directores y docentes	3
9.3.	Actualizar datos del usuario administrador	5
9.4.	Generar comparativos a la fecha actual	7
9.5.	Cambiar año lectivo	9
9.6.	Registro de localidades	11
9.7.	Activar usuario director	13

9.8.	Activar usuario docente	15
9.9.	Crear usuario docente	17
9.10.	Subir resultados	19
10.	Respaldo y seguridades del sistema.....	1
10.1.	Seguridades de la información	1
10.2.	Respaldo	1





CAPÍTULO 1.

GENERALIDADES

1. GENERALIDADES

1.1. OBJETIVO DEL WEB SITE COLECTOR

En la actualidad las computadoras han llegado a ser parte importante en la educación integral de niños y niñas, especialmente en los que tienen dificultades de aprendizaje en la lecto-escritura, ya que permiten desarrollar habilidades y destrezas para escribir, que de otra manera no se podrían lograr. Es por eso que se ha desarrollado el Aplicativo Multimedia Integral Mi Día, el cual por medio de juegos y ejercicios permite evaluar las destrezas de los niños y niñas que lo utilicen.

El Aplicativo Mi Día consta de dos partes, el Multimedia donde el niño interactúa con la computadora y el Sistema Experto el cual evalúa las actividades realizadas desde el Multimedia y muestra reportes con puntajes y resultados obtenidos de esta evaluación.

Con el objetivo de que la cobertura de uso del sistema sea más amplia se han desarrollado dos versiones, una para ser utilizada en el hogar y otra para ser aplicada en las Instituciones Educativas.

El sitio web que se ha desarrollado sirve para subir los resultados obtenidos de las evaluaciones realizadas en el Aplicativo Multimedia Integral Mi Día para de esta forma poder obtener resultados consolidados y la cobertura del proyecto tanto a nivel: regional, provincial, cantonal y por institución educativa.

1.2. A QUIÉN ESTÁ DIRIGIDO ESTE MANUAL

Este manual está dirigido específicamente a las personas encargadas del mantenimiento del Web Site Colector para el Aplicativo Multimedia Integral Mi Día; entre los responsables del mismo se encuentran:

- ✓ Analistas de Sistemas
- ✓ Programadores encargados o
- ✓ Personal con conocimientos en la elaboración de páginas Web.

Las personas responsables del mantenimiento del Web Site Colector estarán en capacidad de conocer:

- ✓ La dimensión real del Web site.
- ✓ Las normas y políticas usadas en la elaboración del Web site.
- ✓ El diseño utilizado.
- ✓ Las estructuras de datos.
- ✓ Los procesos utilizados.
- ✓ Los estándares de pantallas.

1.3. FORMATOS

Se han establecido una serie de formatos entre los cuales tenemos:

1.3.1. CABECERA

Los encabezados y pie de página son escritos en negrillas e itálicos a 10 pixeles.

1.3.2. TÍTULOS Y SUBTÍTULOS

Los títulos están escritos en negrillas, mayúsculas y a 15 pixeles. Los subtítulos indican el números del capítulo y la secuencia del mismo, y se encuentran escritos en negrillas, mayúsculas y a 13 pixeles.

1.4. SOBRE ESTE MANUAL

Este manual está dividido en once capítulos y el objetivo de cada uno de ellos es el siguiente:

Capítulo 1: Generalidades

En este capítulo se explica cómo se encuentra organizado este manual y la forma de utilizarlo.

Capítulo 2: Requerimientos operacionales

En este capítulo se indican los requerimientos mínimos tanto de hardware como de software necesarios para la ejecución del Web Site Colector.

Capítulo 3: Estandarización de formatos

En este capítulo se establece los diferentes estándares utilizados en el diseño del Web Site Colector.

Capítulo 4: Diagrama Top Down

En este capítulo se indica la navegabilidad del Web Site Colector.

Capítulo 5: Plan de Códigos

En este capítulo se muestra la estructura de los códigos utilizados en cada tabla.

Capítulo 6: Modelo Entidad-Relación

En este capítulo se explica cómo va a estar dividida y almacenada la información, para una estructura representada en integridad y relaciones.

Capítulo 7: Descripción de Tablas

En este capítulo se detallan las estructuras para el almacenamiento de la información, que contienen características de cómo la información está representada en datos particulares.

Capítulo 8: Diseño de Pantallas

En este capítulo se muestran las principales páginas del Web Site Colector.

Capítulo 9: Diagramas de Entrada - Proceso - Salida

En este capítulo se explica el funcionamiento de los procesos principales para la obtención de las consultas dentro del Web Site Colector.

Capítulo 10: Respaldo y seguridades del sistema

En este capítulo se da a conocer las medidas que se han tomado para controlar el acceso al Web Site Colector y a sus opciones.



CAPÍTULO 2.

REQUERIMIENTOS OPERACIONALES

2. REQUERIMIENTOS OPERACIONALES

2.1. REQUERIMIENTOS DE HARDWARE

El Web Site Colector para el Aplicativo Multimedia Integral Mi Día, necesita como mínimo los siguientes requerimientos de equipos:

1 Servidor

- Procesador Intel Pentium 4 2,8 Ghz.
- 512 KB. de memoria Cache
- 4 Gb de Memoria RAM disponible
- Disco duro de 20 GB
- Monitor 14" SVGA
- Tarjeta de Video 8 MB
- Tarjeta de Red 10/100 BT
- Teclado y mouse

2.2. REQUERIMIENTOS DE SOFTWARE

Se necesita la instalación de los siguientes programas:

Sistema Operativo

- Linux 7.2 – 8.0, ó
- Windows NT – 2000 Server

Servidor Web

- Apache 1.3.x – 2.x

Base de Datos

- MySQL V. 4.1.x

Tecnología de Acceso a Base de Datos

- PHP V. 4.1.x

Varios

- Plug – ins

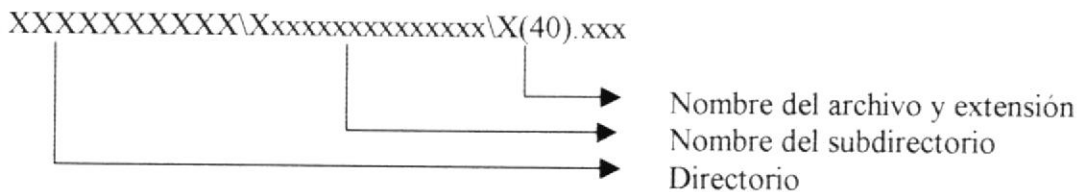


CAPÍTULO 3.

ESTANDARIZACIÓN DE FORMATOS

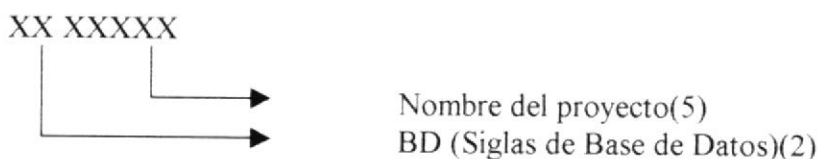
3. ESTANDARIZACIÓN DE FORMATOS

3.1. DIRECTORIOS Y ARCHIVOS

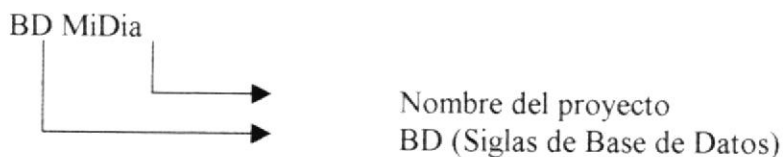


3.2. NOMBRE DE LA BASE DE DATOS

El formato para el nombre de la base de datos será de 7 caracteres:




Ejemplo:




3.3. NOMBRE DE LAS TABLAS

El formato del nombre para las tablas de la base de datos será de 23 caracteres.




Ejemplo:



3.4. NOMBRE DE CAMPOS DE LA TABLA

El formato para el nombre de los campos de las tablas que forman parte de una base de datos consta de 20 caracteres.

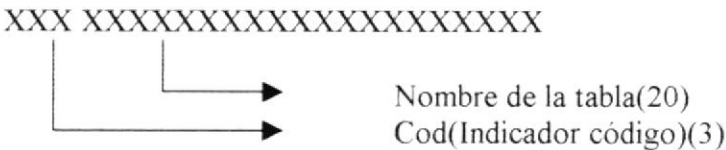


Ejemplo:

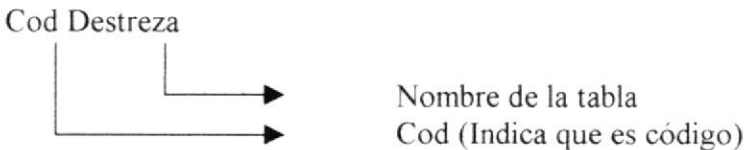


Nota:

Ningún campo llevará una identificación de la tabla a la que pertenece excepto los campos códigos. El objetivo de hacerlo así es porque estos campos suelen ser arrastrados como FK y se presta para confusión si el nombre de la tabla a la que pertenece no está correctamente indicado. Estos llevarán el siguiente formato:

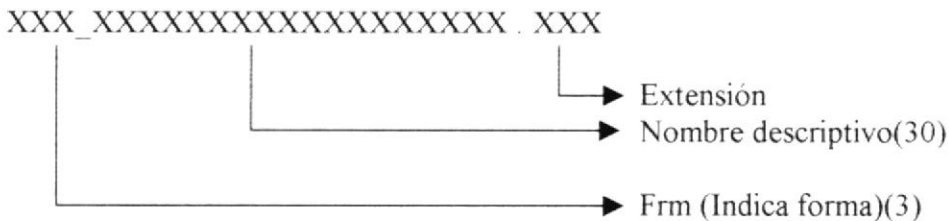


Ejemplo:




3.5. NOMBRE DE FORMULARIOS

El formato del nombre de formularios consta de 37 caracteres más la extensión, el cual se describe a continuación:

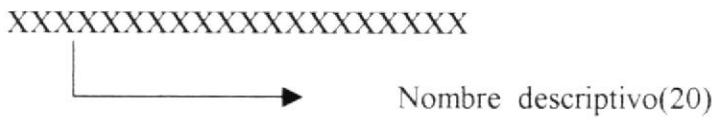


Ejemplo:



3.6. NOMBRE DE CONSTANTES/VARIABLES

El nombre de las constantes y variables será de 20 caracteres.

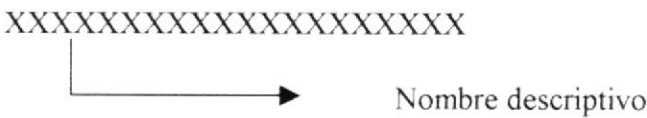


Ejemplo:



3.7. NOMBRE DE PROCEDIMIENTOS/FUNCIONES

El nombre de los procedimientos y funciones constará de 20 caracteres divididos de la siguiente manera:

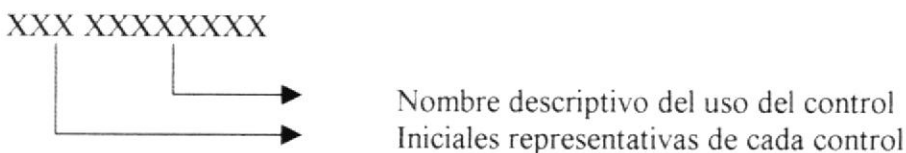


Ejemplo:

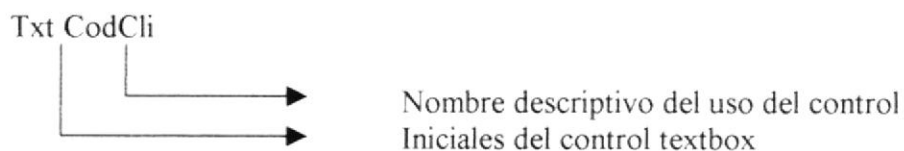


3.8. NOMBRE DE CONTROLES

El formato para el nombre de controles es el siguiente:









Ejemplo:



3.9. ESTÁNDARES PARA PRESENTACIONES DE PANTALLAS

3.9.1. CONTROLES ESTÁNDAR

ICONOS	NOMBRES	INICIALES
	TextBox	Txt
	Command Button	Cmb
	Check Box	Chk
	Option Button	Opt
	Combo Box	Cbo
	Form	Frm

3.9.2. FUENTES

El hecho de variar el tamaño y ancho de las fuentes, pueda darle o quitarle importancia al texto.

Se emplearán las fuentes Arial y se utilizará negrita cuando quiera resaltar alguna información y diversos colores que forman parte del diseño de las páginas.

3.9.3. APARIENCIA

Utilice los elementos con apariencia y estilo flat.

3.9.4. CAPITALIZACIÓN

Para mostrar texto en botones, option buttons, chekc boxes, etc., ponga en mayúsculas la primera letra de la primera palabra.

3.9.5. LOCALIZACIÓN DE BOTONES

Ubique los botones principales (Guardar, Salir, etc.) en la esquina inferior derecha de la pantalla. Si dentro de la ventana tiene elementos agrupados y necesita botones específicos para cada grupo, ubíquelos internamente, caso contrario deje los botones sin agruparlos.

3.9.6. COMUNICACIÓN CON EL USUARIO

El usuario siempre debe receptor una respuesta del sistema por las acciones que ejecute. Al final de cada proceso o subida de información deberá indicarle al usuario si se pudo o no realizar la acción esperada.

3.10. ESTRUCTURA DE PÁGINAS WEB

3.10.1. PÁGINA INDEX

Esta página cumple el papel de detectora y auto – discriminante, a fin de direccionar automáticamente al usuario, lo cual garantizará que el usuario esté habilitado (si es el caso) para observar objetos especiales como vídeo, animaciones, etc.

3.10.2. PÁGINA PRINCIPAL

Se muestran el menú de opciones del sitio y objetos que permitan conocer de una manera rápida los auspiciantes del Proyecto. Se ha diseñado la página en base a tres frames siendo el frame central donde se cargarán las páginas secundarias.

Logo	Menú de opciones del sitio	
Auspiciantes del proyecto	Contenido	

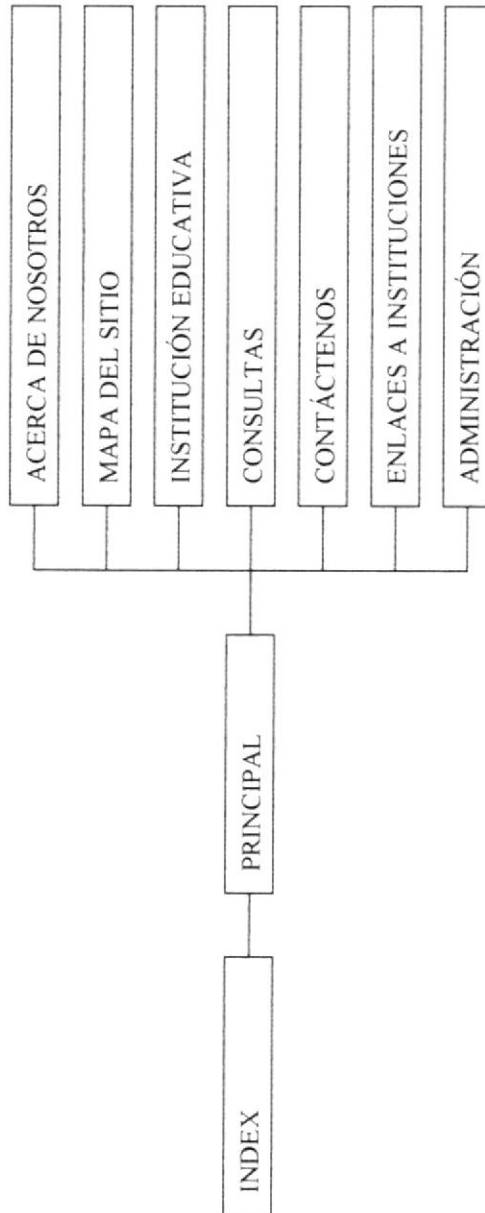


CAPÍTULO 4.

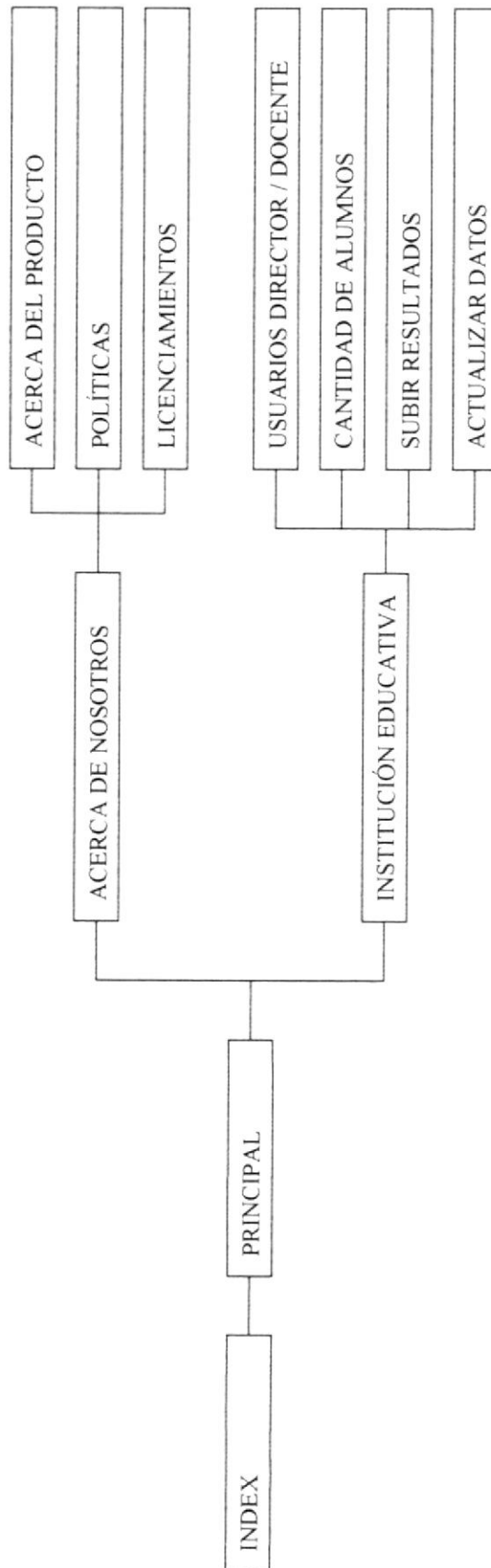
DIAGRAMA TOP DOWN

4. DIAGRAMA TOP DOWN

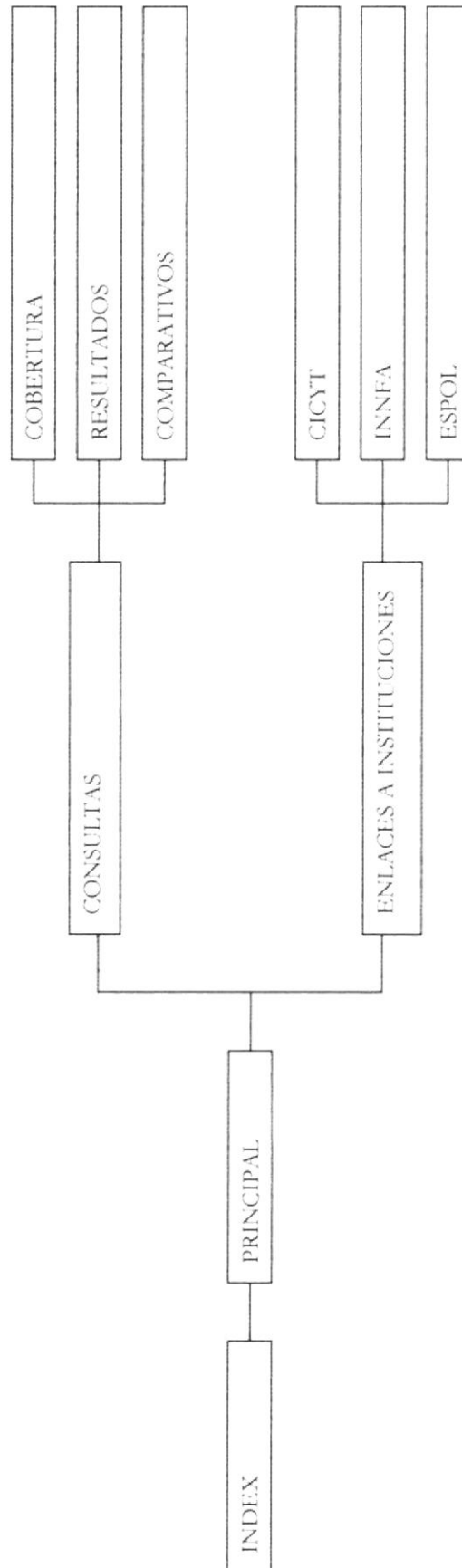
4.1. LINKS DEL MENÚ PRINCIPAL




4.2. LINKS DEL MENÚ ACERCA DE NOSOTROS E INSTITUCIÓN EDUCATIVA



4.3. LINKS DEL MENÚ CONSULTAS Y ENLACES A INSTITUCIONES



4.4. LINKS DEL MENÚ ADMINISTRACIÓN





CAPÍTULO 5.
PLAN DE CÓDIGOS

5. PLAN DE CÓDIGOS

5.1. CÓDIGO DE LA TABLA USUARIO

9999999



Número secuencial – Numeric(7)

Ejemplo:

01



Código con que se identifica al usuario.

5.2. CÓDIGO DE LA TABLA PERSONA

9999999



Número secuencial – Numeric(7)

Ejemplo:


01



Código con que se identifica a la persona

5.3. CÓDIGO DE LA TABLA TIPO USUARIO

99



Número secuencial – Numeric(2)

Ejemplo:

01



Código con el que se indica que el usuario es administrador

5.4. CÓDIGO DE LA TABLA ESCUELA


999999



Número secuencial – Numeric(6)

Ejemplo:

01



Código con que se identifica a la persona

5.5. CÓDIGO DE LA TABLA LOCALIDAD

9999



Número secuencial – Numeric(4)

Ejemplo:

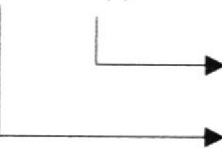
01



Código con que se identifica a la localidad
(Región, provincia o cantón)

5.6. CÓDIGO DE LA TABLA CANTIDAD DE NIÑOS POR ESCUELA

999999 X(9)

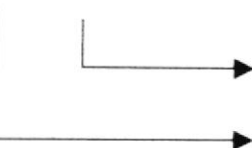


Año lectivo actual Character(9)

Código de la escuela – Numeric(6)

Ejemplo:

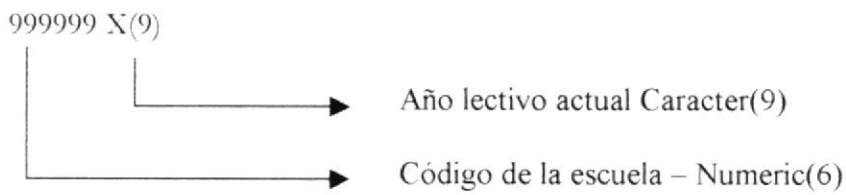
01 2004-2005



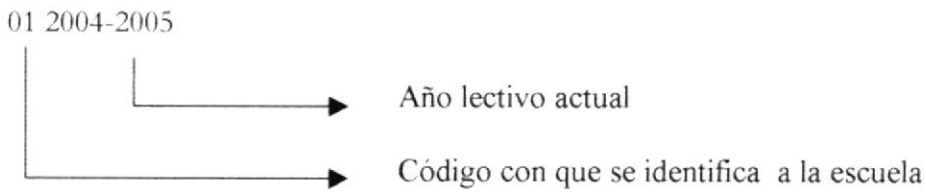
Año lectivo actual

Código con que se identifica a la escuela


5.7. CÓDIGO DE LA TABLA HISTÓRICA DE CANTIDAD DE NIÑOS POR ESCUELA



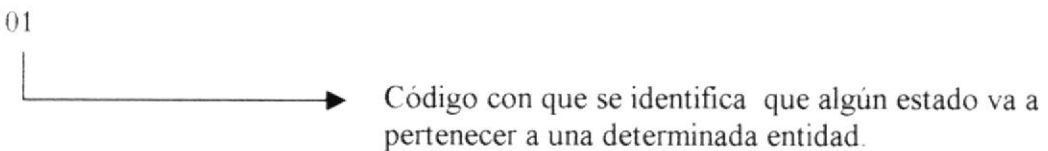
Ejemplo:



5.8. CÓDIGO DE LA TABLA TIPIFICADOR



Ejemplo:



5.9. CÓDIGO DE LA TABLA ESTADO



Ejemplo:



5.10. CÓDIGO DE LA TABLA CONSULTA

99
 └───┬───> Número secuencial – Numeric(2)

Ejemplo:

01
 └───┬───> Código que representa a una consulta de comparativos

5.11. CÓDIGO DE LA TABLA HISTÓRICA DE COMPARATIVOS

999999 99
 └───┬───┬───> Numérico – Numeric(2)
 └───┬───> Número secuencial – Numeric(6)

Ejemplo:

01 02
 └───┬───┬───> Código de la consulta
 └───┬───> Código secuencial de la consulta de comparativos

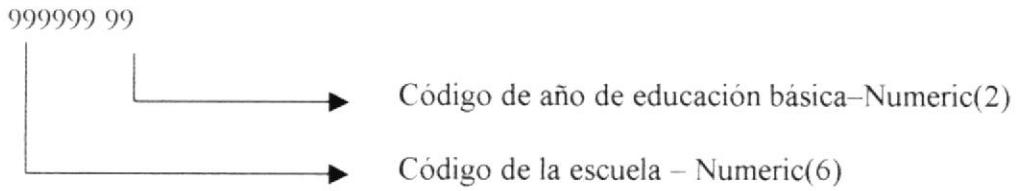
5.12. CÓDIGO DE LA TABLA DE AÑOS DE EDUCACIÓN BÁSICA

99
 └───┬───> Número secuencial – Numeric(2)

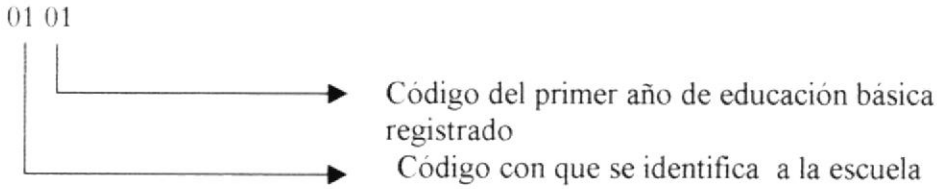
Ejemplo:

01
 └───┬───> Código del primer año de educación básica registrado

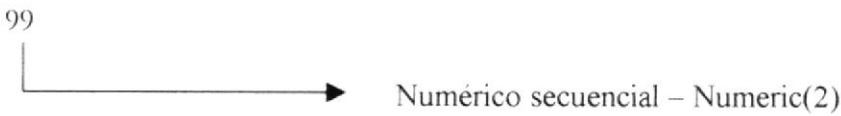
5.13. CÓDIGO DE LA TABLA AÑO BÁSICO POR ESCUELA



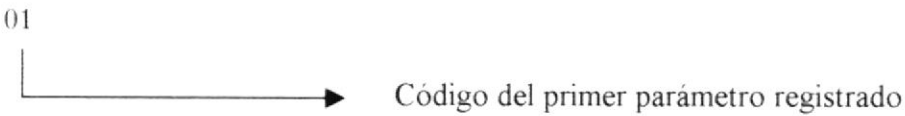
Ejemplo:



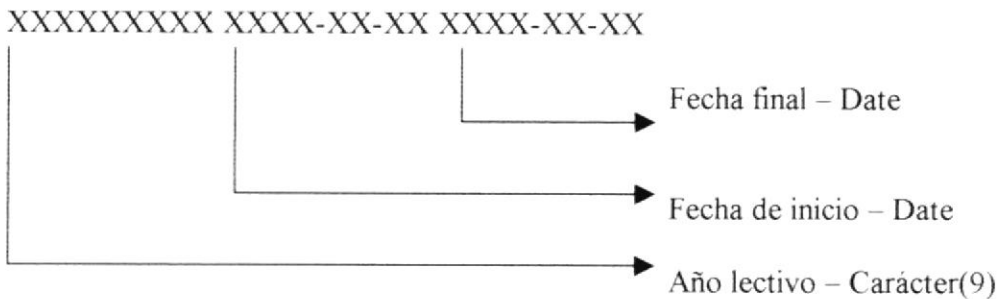
5.14. CÓDIGO DE LA TABLA PARÁMETRO



Ejemplo:



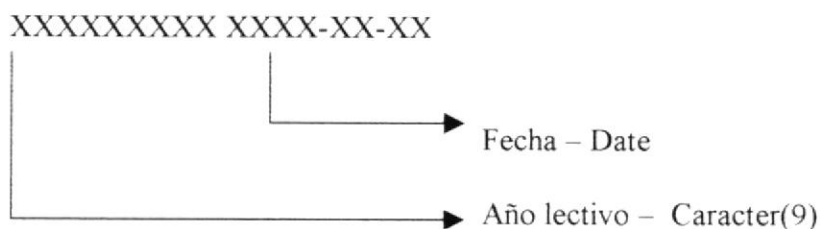
5.15. CÓDIGO DE LA TABLA PERÍODO



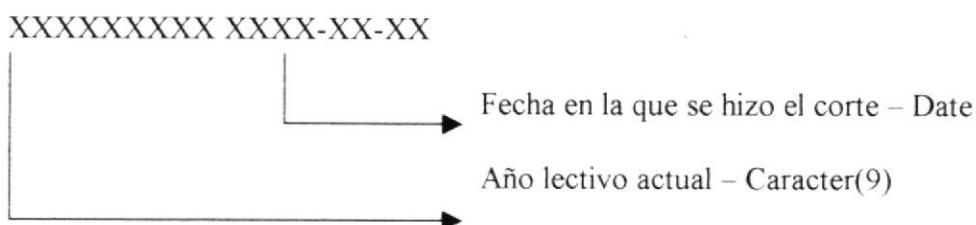
Ejemplo:



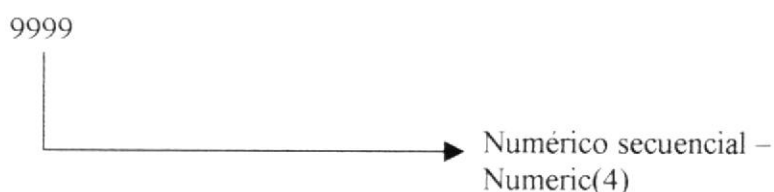
5.16. CÓDIGO DE LA TABLA FECHAS DE CORTE



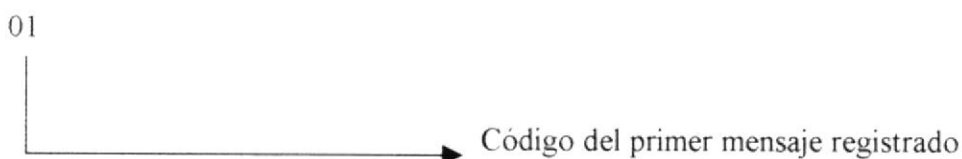
Ejemplo:



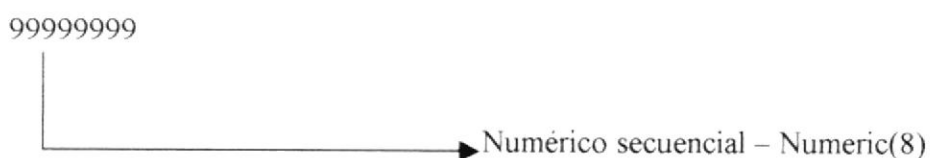
5.17. CÓDIGO DE LA TABLA DE MENSAJES



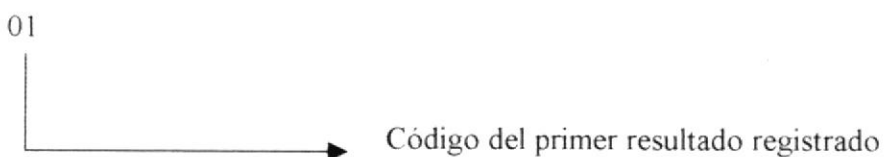
Ejemplo:



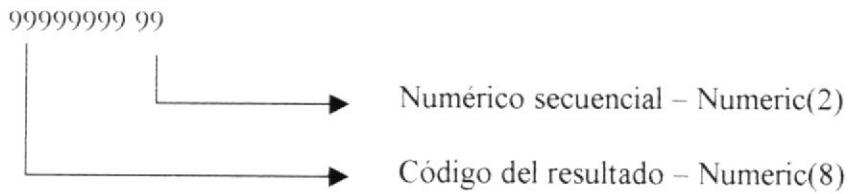
5.18. CÓDIGO DE LA TABLA CABECERA DE RESULTADOS



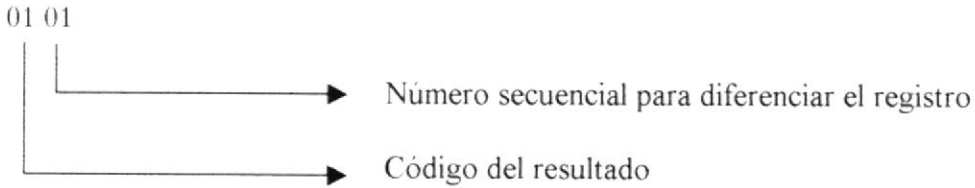
Ejemplo:



5.19. CÓDIGO DE LA TABLA DE DETALLE DE RESULTADOS



Ejemplo:



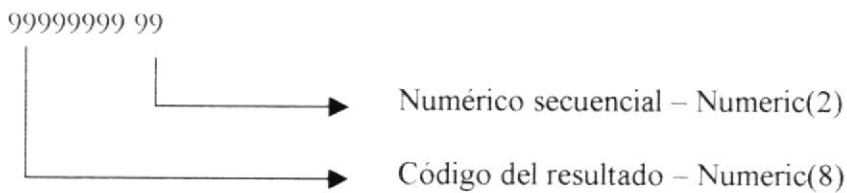
5.20. CÓDIGO DE LA TABLA HISTÓRICA DE CABECERA DE RESULTADOS



Ejemplo:



5.21. CÓDIGO DE LA TABLA HISTÓRICA DE DETALLE DE RESULTADOS



5.22. CÓDIGO DE LA TABLA DESTREZA

99
└───▶ Numérico secuencial – Numeric(2)

Ejemplo:

01
└───▶ Código de la primera destreza registrada y
evaluada en el multimedia

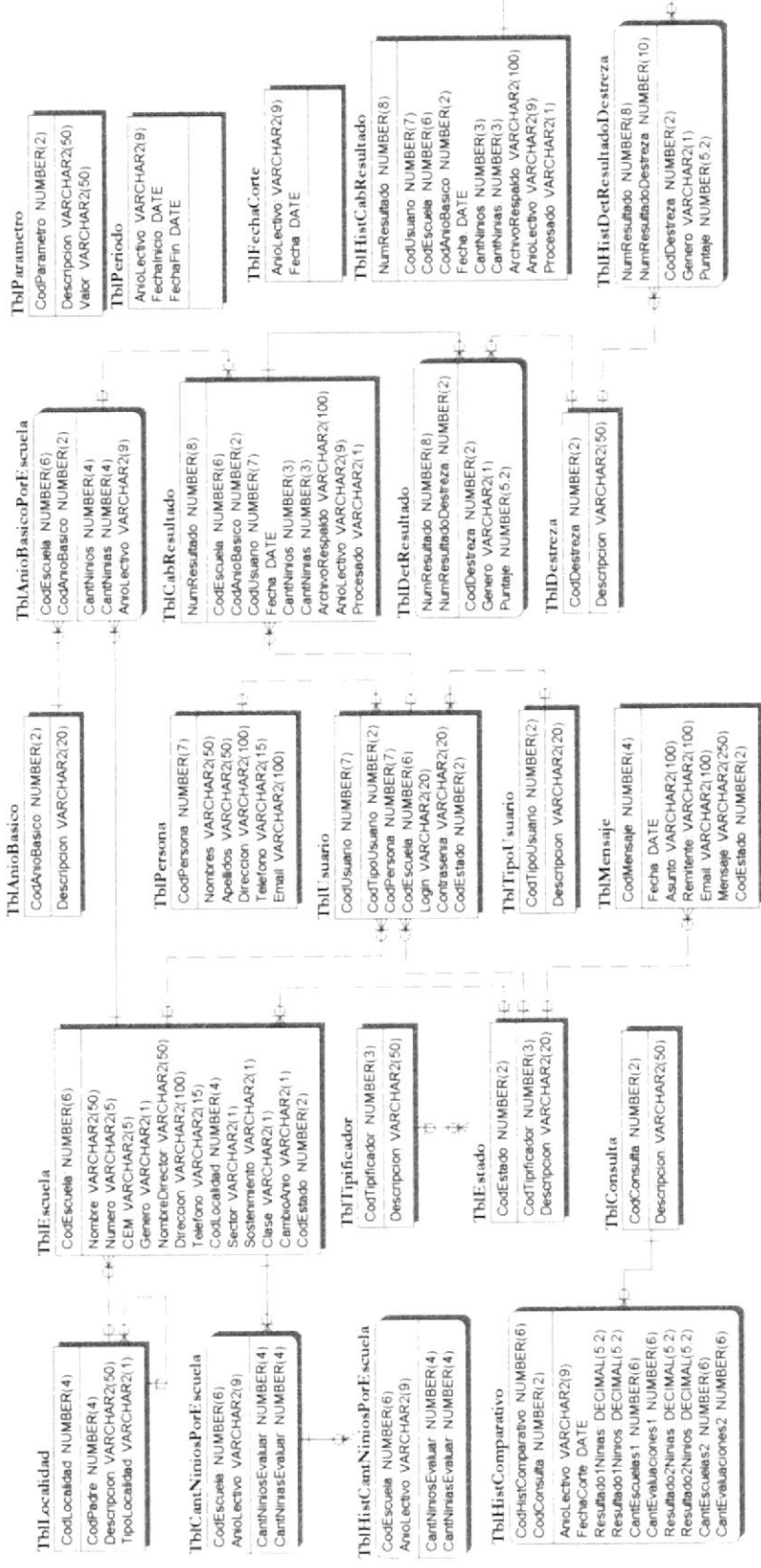




CAPÍTULO 6.

MODELO ENTIDAD-RELACIÓN

6. MODELO ENTIDAD - RELACION





CAPÍTULO 7.

DESCRIPCIÓN DE TABLAS

7. DESCRIPCIÓN DE TABLAS

7.1. TABLA DE USUARIO

WEB SITE COLECTOR VERSIÓN 1.0				Página 1 de 22			
				Fecha Diseño: 01/03/2004	Fecha Actualización: 01/03/2004		
Para: CICYT				Autor: Ana María Vivar Burgos Jacinto Geovanny Cervantes Bustos			
Nombre de la tabla: TblUsuario			Base de Datos: BDMiDia	Tipo: Maestra	Long. Reg: 45 bytes		
Descripción:							
DESCRIPCIÓN DEL REGISTRO							
No.	NOMBRE	TIPO	LONG.	DESCRIPCION	PK	FK	NULO
1	CodUsuario	N	7	Código del usuario.	✓		NO
2	CodTipoUsuario	N	2	Código del tipo de usuario.		✓	NO
3	CodPersona	N	7	Código de la persona.			NO
4	CodEscuela	N	6	Código de la escuela a la que pertenece.		✓ ✓	SI
5	Login	C	20	Login del usuario.			NO
6	Contrasenia	C	20	Contraseña.			NO
7	CodEstado	N	2	Código del estado.		✓	NO
Observación:							

TIPO	
Id.	Descripción
N	Numérico
C	Caracter
D	Date

7.2. TABLA DE PERSONA

WEB SITE COLECTOR VERSIÓN 1.0		Página 2 de 22					
		Fecha Diseño: 01/03/2004	Fecha Actualización: 01/03/2004				
Para: CICYT		Autor: Ana María Vivar Burgos Jacinto Geovanny Cervantes Bustos					
Nombre de la tabla: TblPersona	Base de Datos: BDMiDia	Tipo: Maestra	Long. Reg: 316 bytes				
Descripción:							
DESCRIPCIÓN DEL REGISTRO							
No.	NOMBRE	TIPO	LONG.	DESCRIPCION	PK	FK	NULO
1	CodPersona	N	2	Código de la persona.	✓		NO
2	Nombres	C	50	Nombres.			NO
3	Apellidos	C	50	Apellidos.			NO
4	Direccion	C	100	Dirección.			SI
5	Telefono	C	15	Teléfono.			SI
6	Email	C	100	Email.			SI
Observación:							

TIPO	
Id.	Descripción
N	Numérico
C	Caracter
D	Date

7.3. TABLA TIPO DE USUARIO

WEB SITE COLECTOR VERSIÓN 1.0				Página 3 de 22			
				Fecha/Diseño: 01/03/2004		Fecha/Actualización: 01/03/2004	
Para: CICYT				Autor: Ana María Vivar Burgos Jacinto Geovanny Cervantes Bustos			
Nombre de la tabla: TblTipoUsuario			Base de Datos: BDMiDia	Tipo: Maestra	Long. Reg: 21 bytes		
Descripción:							
DESCRIPCIÓN DEL REGISTRO							
No.	NOMBRE	TIPO	LONG.	DESCRIPCION	PK	FK	NULO
1	CodTipoUsuario	N	2	Código de tipo de usuario.	✓		NO
2	Descripcion	C	20	Descripción.			NO
Observación:							

TIPO	
Id.	Descripción
N	Numérico
C	Caracter
D	Date



7.4. TABLA ESCUELA

WEB SITE COLECTOR VERSIÓN 1.0				Página 4 de 22			
				Fecha Diseño: 01/03/2004	Fecha Actualización: 01/03/2004		
Para: CICYT				Autor: Ana María Vivar Burgos Jacinto Geovanny Cervantes Bustos			
Nombre de la tabla: TblEscuela			Base de Datos: BDMiDia	Tipo: Maestra	Long. Reg: 233 bytes		
Descripción:							
DESCRIPCIÓN DEL REGISTRO							
No.	NOMBRE	TIPO	LONG.	DESCRIPCION	PK	FK	NULO
1	CodEscuela	N	6	Código de la escuela.	✓		NO
2	Nombre	C	50	Nombre de la escuela.			NO
3	Numero	C	5	Número de la escuela.			SI
4	CEM	C	5	Centro Educativo Matriz.			SI
5	Genero	C	1	Género de la escuela.			SI
6	NombreDirector	C	50	Nombre del director.			SI
7	Direccion	C	100	Dirección de la escuela.			SI
8	Telefono	C	15	Teléfono de la escuela.			SI
9	CodLocalidad	N	4	Código del cantón donde está la esc.		✓	SI
10	Sector	C	1	Sector.			SI
11	Sostenimiento	C	1	Sostenimiento.			SI
12	Clase	C	1	Clase.			SI
13	CambioAnio	C	1	Variable tipo bandera para saber si cambió el año lectivo.			NO
14	CodEstado	N	2	Código del estado.		✓	NO
Observación:							

TIPO	
Id.	Descripción
N	Numérico
C	Caracter
D	Date

7.5. TABLA DE LOCALIDADES

WEB SITE COLECTOR VERSIÓN 1.0				Página 5 de 22			
Para: CICYT				Autor: Ana María Vivar Burgos Jacinto Geovanny Cervantes Bustos			
Nombre de la tabla: TblLocalidad		Base de Datos: BDMiDia	Tipo: Maestra		Long. Reg: 53 bytes		
Descripción:							
DESCRIPCIÓN DEL REGISTRO							
No.	NOMBRE	TIPO	LONG.	DESCRIPCION	PK	FK	NULO
1	CodLocalidad	N	4	Código de la localidad.	✓		NO
2	CodPadre	N	4	Código de la región o provincia.		✓	SI
3	Descripcion	C	50	Nombre de la localidad.			NO
4	Tipolocalidad	C	1	Tipo de localidad.			NO
Observación:							

TIPO	
Id.	Descripción
N	N Numérico
C	Caracter
D	Date

7.6. TABLA DE CANTIDAD DE NIÑOS POR ESCUELA

WEB SITE COLECTOR VERSIÓN 1.0				Página 6 de 22			
				Fecha Diseño: 01/03/2004	Fecha Actualización: 01/03/2004		
Para: CICYT				Autor: Ana María Vivar Burgos Jacinto Geovanny Cervantes Bustos			
Nombre de la tabla: TblCantNinosPorEscuela			Base de Datos: BDMiDia	Tipo: Maestra	Long. Reg: 11 bytes		
Descripción:							
DESCRIPCIÓN DEL REGISTRO							
No.	NOMBRE	TIPO	LONG.	DESCRIPCION	PK	FK	NULO
1	CodEscuela	N	6	Código de la escuela.	✓		NO
2	AnioLectivo	C	9	Año lectivo actual.	✓		NO
3	CantNinosEvaluar	N	4	Cantidad de niños a evaluar.			NO
4	CantNiniasEvaluar	N	4	Cantidad de niñas a evaluar.			NO
Observación:							

TIPO	
Id.	Descripción
N	Numérico
C	Caracter
D	Date

7.7. TABLA HISTÓRICA DE CANTIDAD DE NIÑOS POR ESCUELA

WEB SITE COLECTOR VERSIÓN 1.0				Página 7 de 22			
Para: CICYT				Autor: Ana María Vivar Burgos Jacinto Geovanny Cervantes Bustos			
Nombre de la tabla: TblHistCantNiniosPorEscuela			Base de Datos: BDMiDia	Tipo: Histórica	Long. Reg: 11 bytes		
Descripción:							
DESCRIPCIÓN DEL REGISTRO							
No.	NOMBRE	TIPO	LONG.	DESCRIPCION	PK	FK	NULO
1	CodEscuela	N	6	Código de la escuela.	✓		NO
2	AnioLectivo	C	9	Año lectivo anterior.	✓		NO
3	CantNiniosEvaluar	N	4	Cantidad de niños a evaluar.			NO
4	CantNiniasEvaluar	N	4	Cantidad de niñas a evaluar.			NO
Observación:							

TIPO	
Id.	Descripción
N	Numérico
C	Caracter
D	Date

7.8. TABLA TIPIFICADOR

WEB SITE COLECTOR VERSIÓN 1.0				Página 8 de 22			
				Fecha Diseño: 01/03/2004	Fecha Actualización: 01/03/2004		
Para: CICYT				Autor: Ana María Vivar Burgos Jacinto Geovanny Cervantes Bustos			
Nombre de la tabla: TblTipificador			Base de Datos: BDMiDia	Tipo: Maestra	Long. Reg: 51 bytes		
Descripción:							
DESCRIPCIÓN DEL REGISTRO							
No.	NOMBRE	TIPO	LONG.	DESCRIPCION	PK	FK	NULO
1	CodTipificador	N	3	Código del tipificador.	✓		NO
2	Descripcion	C	50	Descripción.			NO
Observación:							

TIPO	
Id.	Descripción
N	Numérico
C	Caracter
D	Date

7.9. TABLA ESTADO

WEB SITE COLECTOR VERSIÓN 1.0				Página 9 de 22			
Para: CICYT		Autor: Ana María Vivar Burgos Jacinto Geovanny Cervantes Bustos					
Nombre de la tabla: TblEstado			Base de Datos: BDMiDia	Tipo: Maestra		Long. Reg: 21 bytes	
Descripción:							
DESCRIPCIÓN DEL REGISTRO							
No.	NOMBRE	TIPO	LONG.	DESCRIPCION	PK	FK	NULO
1	CodEstado	N	2	Código del estado.	✓		NO
2	CodTipificador	N	3	Código del tipificador.		✓	NO
3	Descripcion	C	20	Descripción.			NO
Observación:							

TIPO	
Id.	Descripción
N	Numérico
C	Caracter
D	Date

7.10. TABLA CONSULTA

WEB SITE COLECTOR VERSIÓN 1.0				Página 10 de 22			
				Fecha Diseño: 01/03/2004	Fecha Actualización: 01/03/2004		
Para: CICYT				Autor: Ana María Vivar Burgos Jacinto Geovanny Cervantes Bustos			
Nombre de la tabla: TblConsulta			Base de Datos: BDMiDia	Tipo: Maestra	Long. Reg: 51 bytes		
Descripción:							
DESCRIPCIÓN DEL REGISTRO							
No.	NOMBRE	TIPO	LONG.	DESCRIPCION	PK	FK	NULO
1	CodConsulta	N	2	Código de la consulta.	✓		NO
2	Descripción	C	50	Descripción.			NO
Observación:							

TIPO	
Id.	Descripción
N	Numérico
C	Caracter
D	Date

7.11. TABLA HISTÓRICA DE COMPARATIVOS

WEB SITE COLECTOR VERSIÓN 1.0				Página 11 de 22			
Para: CICYT		Autor: Ana María Vivar Burgos Jacinto Geovanny Cervantes Bustos					
Nombre de la tabla: TblHistComparativo		Base de Datos: BDMiDia		Tipo: Histórica		Long. Reg: 18 bytes	
Descripción:							
DESCRIPCIÓN DEL REGISTRO							
No.	NOMBRE	TIPO	LONG.	DESCRIPCION	PK	FK	NULO
1	CodHistComparativo	N	6	Código de la tabla.	✓		NO
2	CodConsulta	N	2	Código de la consulta.		✓	NO
3	AnioLectivo	C	9	Año lectivo.			NO
4	FechaCorte	D		Fecha en que se generó.			NO
5	Resultado1Ninias	N	5,2	Resultado de niñas en el primer parámetro a comparar.			NO
6	Resultado1Ninios	N	5,2	Resultado de niños en el primer parámetro a comparar.			NO
7	CantEscuelas1	N	6	Cantidad de escuelas para el primer parámetro a comparar.			NO
8	CantEvaluaciones1	N	6	Cantidad de evaluaciones para obtener el primer resultado.			NO
9	Resultado2Ninias	N	5,2	Resultado de niñas en el segundo parámetro a comparar.			NO
10	Resultado2Ninios	N	5,2	Resultado de niños en el segundo parámetro a comparar.			NO
11	CantEscuelas2	N	6	Cantidad de escuelas para el segundo parámetro a comparar.			NO
12	CantEvaluaciones2	N	6	Cantidad de evaluaciones para obtener el segundo resultado.			NO
Observación:							

TIPO	
Id.	Descripción
N	Numérico
C	Caracter
D	Date

7.12. TABLA AÑO BÁSICO

WEB SITE COLECTOR VERSIÓN 1.0				Página 12 de 22			
				Fecha Diseño: 01/03/2004	Fecha Actualización: 01/03/2004		
Para: CICYT				Autor: Ana María Vivar Burgos Jacinto Geovanny Cervantes Bustos			
Nombre de la tabla: TblAnioBasico			Base de Datos: BDMiDia	Tipo: Maestra	Long. Reg: 21 bytes		
Descripción:							
DESCRIPCIÓN DEL REGISTRO							
No.	NOMBRE	TIPO	LONG.	DESCRIPCION	PK	FK	NULO
1	CodAnioBasico	N(2)	2	Código del año básico.	✓		NO
2	Descripcion	C(20)	20	Descripcion.			NO
Observación:							

TIPO	
Id.	Descripción
N	Numérico
C	Caracter
D	Date

7.13. TABLA AÑO BÁSICO POR ESCUELA

WEB SITE COLECTOR VERSIÓN 1.0				Página 13 de 22			
				Fecha Diseño: 01/03/2004	Fecha Actualización: 01/03/2004		
Para: CICYT				Autor: Ana María Vivar Burgos Jacinto Geovanny Cervantes Bustos			
Nombre de la tabla: TblAnioBasicoPorEscuela			Base de Datos: BDMiDia	Tipo: Maestra	Long. Reg: 11 bytes		
Descripción:							
DESCRIPCIÓN DEL REGISTRO							
No.	NOMBRE	TIPO	LONG.	DESCRIPCIÓN	PK	FK	NULO
1	CodEscuela	N	6	Código de la escuela.	✓		NO
2	CodAnioBasico	N	2	Código del año básico.	✓		NO
3	CantNinios	N	4	Cantidad de niños.			SI
4	CantNinias	N	4	Cantidad de niñas.			SI
5	AnioLectivo	C	9	Año lectivo actual.			NO
Observación:							

TIPO	
Id.	Descripción
N	Numérico
C	Caracter
D	Date

7.14. TABLA DE PARÁMETROS

WEB SITE COLECTOR VERSIÓN 1.0				Página 14 de 22			
Fecha Diseño: 01/03/2004		Fecha Actualización: 01/03/2004					
Para: CICYT			Autor: Ana María Vivar Burgos Jacinto Geovanny Cervantes Bustos				
Nombre de la tabla: TblParametro		Base de Datos: BDMiDia	Tipo: Parámetro		Long. Reg: 101 bytes		
Descripción:							
DESCRIPCIÓN DEL REGISTRO							
No.	NOMBRE	TIPO	LONG.	DESCRIPCION	PK	FK	NULO
1	CodParametro	N	2	Código del parámetro.	✓		NO
2	Descripción	C	50	Descripción.			NO
3	Valor	C	50	Valor.			NO
Observación:							

TIPO	
Id.	Descripción
N	Numérico
C	Caracter
D	Date

7.15. TABLA DE PERIODOS DE EVALUACIÓN

WEB SITE COLECTOR VERSIÓN 1.0				Página 15 de 22			
				Fecha Diseño: 01/03/2004	Fecha Actualización: 01/03/2004		
Para: CICYT				Autor: Ana María Vivar Burgos Jacinto Geovanny Cervantes Bustos			
Nombre de la tabla: TblPeriodo			Base de Datos: BDMiDia	Tipo: Maestra	Long. Reg: 29 bytes		
Descripción:							
DESCRIPCIÓN DEL REGISTRO							
No.	NOMBRE	TIPO	LONG.	DESCRIPCION	PK	FK	NULO
1	AnioLectivo	C	9	Año lectivo.	✓		NO
2	FechaInicio	D		Fecha de inicio del periodo.	✓		NO
3	FechaFin	D		Fecha final del periodo.	✓		NO
Observación:							

TIPO	
Id.	Descripción
N	Numérico
C	Caracter
D	Date

7.16. TABLA FECHAS DE CORTE

WEB SITE COLECTOR VERSIÓN 1.0				Página 16 de 22			
				Fecha Diseño: 01/03/2004	Fecha Actualización: 01/03/2004		
Para: CICYT				Autor: Ana María Vivar Burgos Jacinto Geovanny Cervantes Bustos			
Nombre de la tabla: TblFechaCorte			Base de Datos: BDMiDia	Tipo: Maestra	Long. Reg: 19 bytes		
Descripción:							
DESCRIPCIÓN DEL REGISTRO							
No.	NOMBRE	TIPO	LONG.	DESCRIPCION	PK	FK	NULO
1	AnioLectivo	C	9	Año lectivo.	✓		NO
2	Fecha	D		Fecha en la que se generó los comparativos.	✓		NO
Observación:							

TIPO	
Id.	Descripción
N	Numérico
C	Caracter
D	Date

7.17. TABLA DE MENSAJES

WEB SITE COLECTOR VERSIÓN 1.0				Página 17 de 22			
Para: CICYT		Autor: Ana María Vivar Burgos Jacinto Geovanny Cervantes Bustos					
Nombre de la tabla: TblMensaje		Base de Datos: BDMiDia		Tipo: Transaccional		Long. Reg: 561 bytes	
Descripción:							
DESCRIPCIÓN DEL REGISTRO							
No.	NOMBRE	TIPO	LONG.	DESCRIPCION	PK	FK	NULO
1	CodMensaje	N	4	Código del mensaje.	✓		NO
2	Fecha	D		Fecha en que se envió el mensaje.			NO
3	Asunto	C	100	Asunto.			SI
4	Remitente	C	100	Remitente.			NO
5	Email	C	100	Mail del remitente.			SI
6	Mensaje	C	250	Mensaje.			NO
7	CodEstado	N	2	Estado del mensaje.		✓	NO
Observación:							

TIPO	
Id.	Descripción
N	Numérico
C	Caracter
D	Date

7.18. TABLA CABECERA DE RESULTADOS

WEB SITE COLECTOR VERSIÓN 1.0					Página 18 de 22		
					Fecha Diseño: 01/03/2004	Fecha Actualización: 01/03/2004	
Para: CICYT					Autor: Ana María Vivar Burgos Jacinto Geovanny Cervantes Bustos		
Nombre de la tabla: TblCabResultado			Base de Datos: BDMiDia	Tipo: Cabecera	Long. Reg: 124 bytes		
Descripción:							
DESCRIPCIÓN DEL REGISTRO							
No.	NOMBRE	TIPO	LONG.	DESCRIPCION	PK	FK	NULO
1	NumResultado	N	8	Código secuencial.	✓		NO
2	CodEscuela	N	6	Código de la escuela.		✓	NO
3	CodAnioBasico	N	2	Código del año básico.		✓	NO
4	CodUsuario	N	7	Código del usuario que envió.		✓	NO
5	Fecha	D		Fecha de envío.			NO
6	CantNinios	N	3	Cantidad de niños evaluados.			NO
7	CantNinias	N	3	Cantidad de niñas evaluadas.			NO
8	ArchivoRespaldo	C	100	Dirección del archivo de respaldo.			SI
9	AnioLectivo	C	9	Año lectivo actual.			NO
10	Procesado	C	1	Estado.			NO
Observación:							

TIPO	
Id.	Descripción
N	Numérico
C	Caracter
D	Date

7.19. TABLA DE DETALLE DE RESULTADOS

WEB SITE COLECTOR VERSIÓN 1.0				Página 19 de 22			
Fecha Diseño: 01/03/2004		Fecha Actualización: 01/03/2004					
Para: CICYT			Autor: Ana María Vivar Burgos Jacinto Geovanny Cervantes Bustos				
Nombre de la tabla: TblDetResultado			Base de Datos: BDMiDia	Tipo: Detalle	Long. Reg: 4 bytes		
Descripción:							
DESCRIPCIÓN DEL REGISTRO							
No.	NOMBRE	TIPO	LONG.	DESCRIPCION	PK	FK	NULO
1	NumResultado	N	8	Código de la cabecera.	✓		NO
2	NumResultadoDestreza	N	2	Código del detalle.	✓		NO
3	CodDestreza	N	2	Código de la destreza.		✓	NO
4	Genero	C	1	Género.			NO
5	Puntaje	N	5,2	Puntaje.			NO
Observación:							

TIPO	
Id.	Descripción
N	Numérico
C	Caracter
D	Date

7.20. TABLA HISTÓRICA DE CABECERA DE RESULTADOS

WEB SITE COLECTOR VERSIÓN 1.0				Página 20 de 22			
				Fecha/Diseño: 01/03/2004	Fecha/Actualización: 01/03/2004		
Para: CICYT				Autor: Ana María Vivar Burgos Jacinto Geovanny Cervantes Bustos			
Nombre de la tabla: TblHistCabResultado			Base de Datos: BDMiDia	Tipo: Histórica	Long. Reg.: 124 bytes		
Descripción:							
DESCRIPCIÓN DEL REGISTRO							
No.	NOMBRE	TIPO	LONG.	DESCRIPCION	PK	FK	NULO
1	NumResultado	N	8	Código secuencial.	✓		NO
2	CodEscuela	N	6	Código de la escuela.		✓	NO
3	CodAnioBasico	N	2	Código del año básico.		✓	NO
4	CodUsuario	N	7	Código del usuario que envió.		✓	NO
5	Fecha	D		Fecha de envío.			NO
6	CantNinios	N	3	Cantidad de niños evaluados.			NO
7	CantNinias	N	3	Cantidad de niñas evaluadas.			NO
8	ArchivoRespaldo	C	100	Dirección del archivo de respaldo.			SI
9	AnioLectivo	C	9	Año lectivo actual.			NO
10	Procesado	C	1	Estado.			NO
Observación:							

TIPO	
Id.	Descripción
N	Numérico
C	Caracter
D	Date

7.21. TABLA HISTÓRICA DE DETALLE DE RESULTADOS

WEB SITE COLECTOR VERSIÓN 1.0				Página 21 de 22			
				Fecha Diseño: 01/03/2004	Fecha Actualización: 01/03/2004		
Para: CICYT				Autor: Ana María Vivar Burgos Jacinto Geovanny Cervantes Bustos			
Nombre de la tabla: TblHistDetResultado			Base de Datos: BDMiDia	Tipo: Histórica	Long. Reg: 4 bytes		
Descripción:							
DESCRIPCIÓN DEL REGISTRO							
No.	NOMBRE	TIPO	LONG.	DESCRIPCION	PK	FK	NULO
1	NumResultado	N	8	Código de la cabecera.	✓		NO
2	NumResultadoDestreza	N	2	Código del detalle.	✓		NO
3	CodDestreza	N	2	Código de la destreza.		✓	NO
4	Genero	C	1	Género.			NO
5	Puntaje	N	5,2	Puntaje.			NO
Observación:							

TIPO	
Id.	Descripción
N	Numérico
C	Caracter
D	Date

7.22. TABLA DE DESTREZAS

WEB SITE COLECTOR VERSIÓN 1.0				Página 22 de 22			
Fecha/Diseño: 01/03/2004		Fecha Actualización: 01/03/2004					
Para: CICYT				Autor: Ana María Vivar Burgos Jacinto Geovanny Cervantes Bustos			
Nombre de la tabla: TblDestreza		Base de Datos: BDMiDia	Tipo: Maestra		Long. Reg: 51 bytes		
Descripción:							
DESCRIPCIÓN DEL REGISTRO							
No.	NOMBRE	TIPO	LONG.	DESCRIPCION	PK	FK	NULO
1	CodDestreza	N	2	Código de la destreza.	✓		NO
2	Descripcion	C	50	Descripción.			NO
Observación:							



TIPO	
Id.	Descripción
N	Numérico
C	Caracter
D	Date



CAPÍTULO 8.

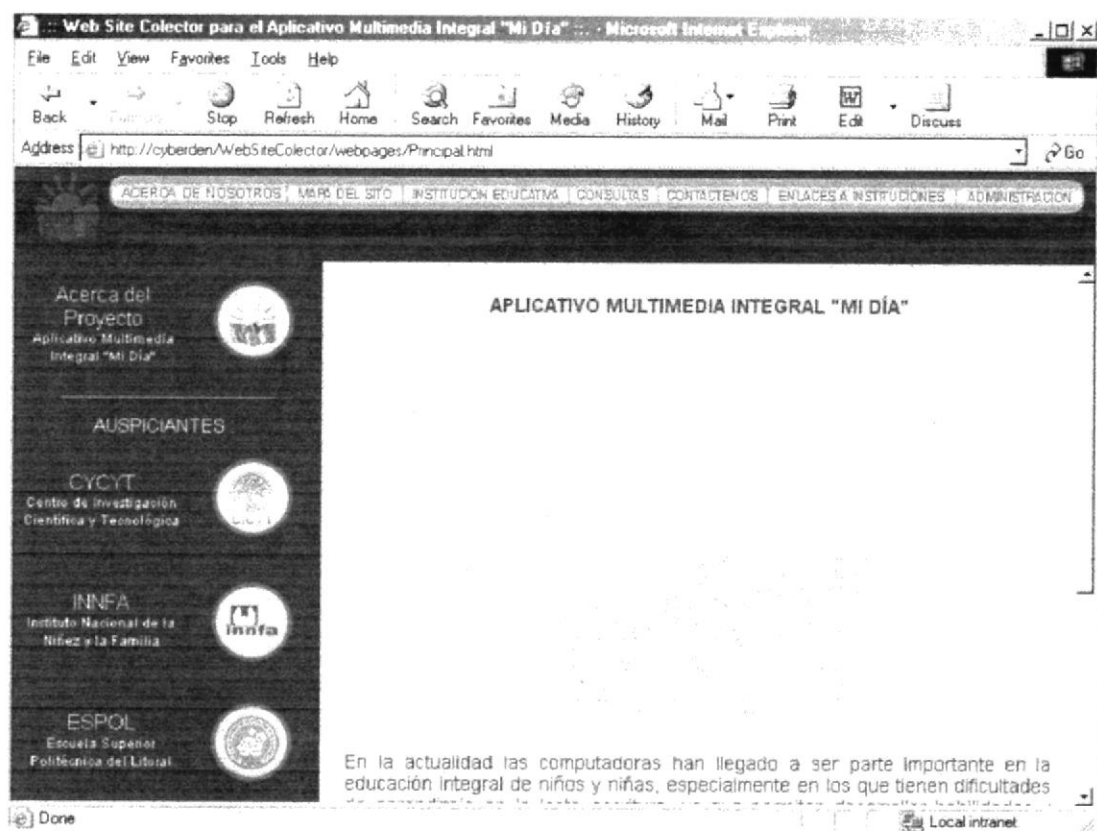
DISEÑO DE PANTALLAS

8. DISEÑO DE PANTALLAS

8.1. PÁGINA PRINCIPAL

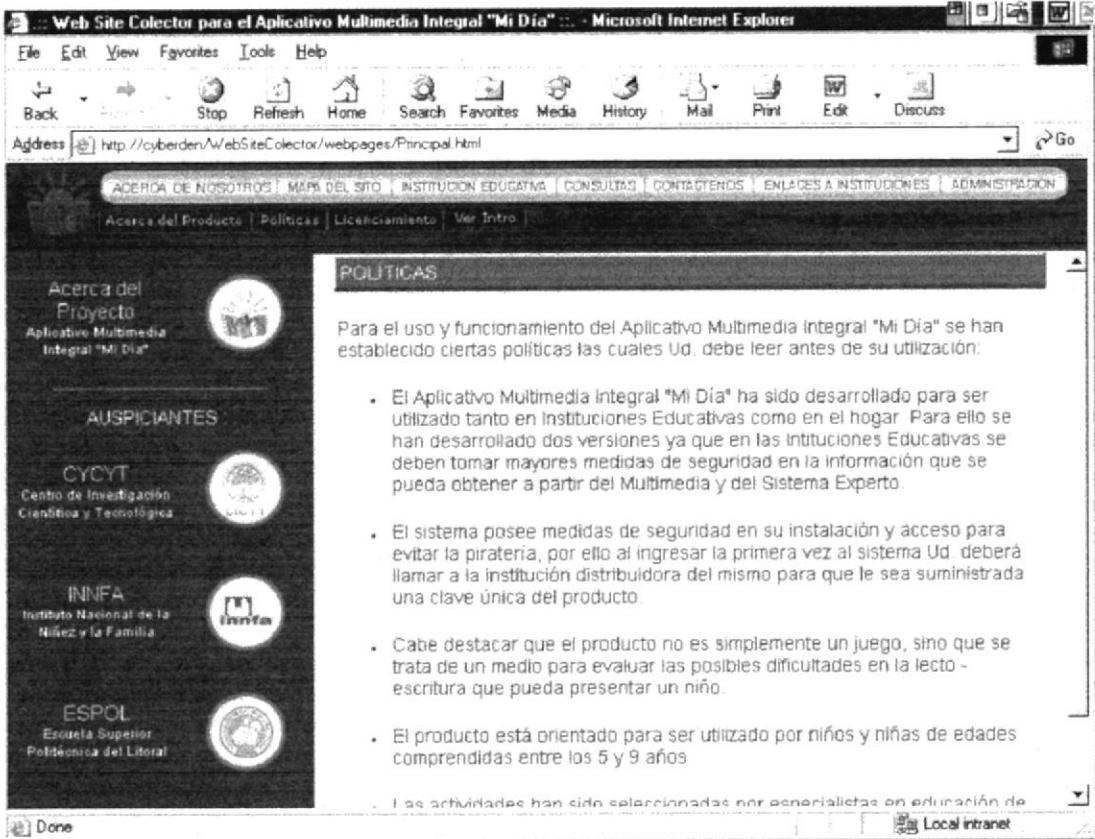
WEB SITE COLECTOR VERSIÓN 1.0		Página 1 de 1	
		Fecha Diseño: 01/03/2004	Fecha Actualización: 01/03/2004
Para: CICYT		Autor: Ana María Vivar Burgos Jacinto Geovanny Cervantes Bustos	
Nombre del archivo: Principal.html	Descripción: Página que se visualiza al ingresar al Web Site Colector		

DISEÑO DE FORMATO DE PANTALLAS

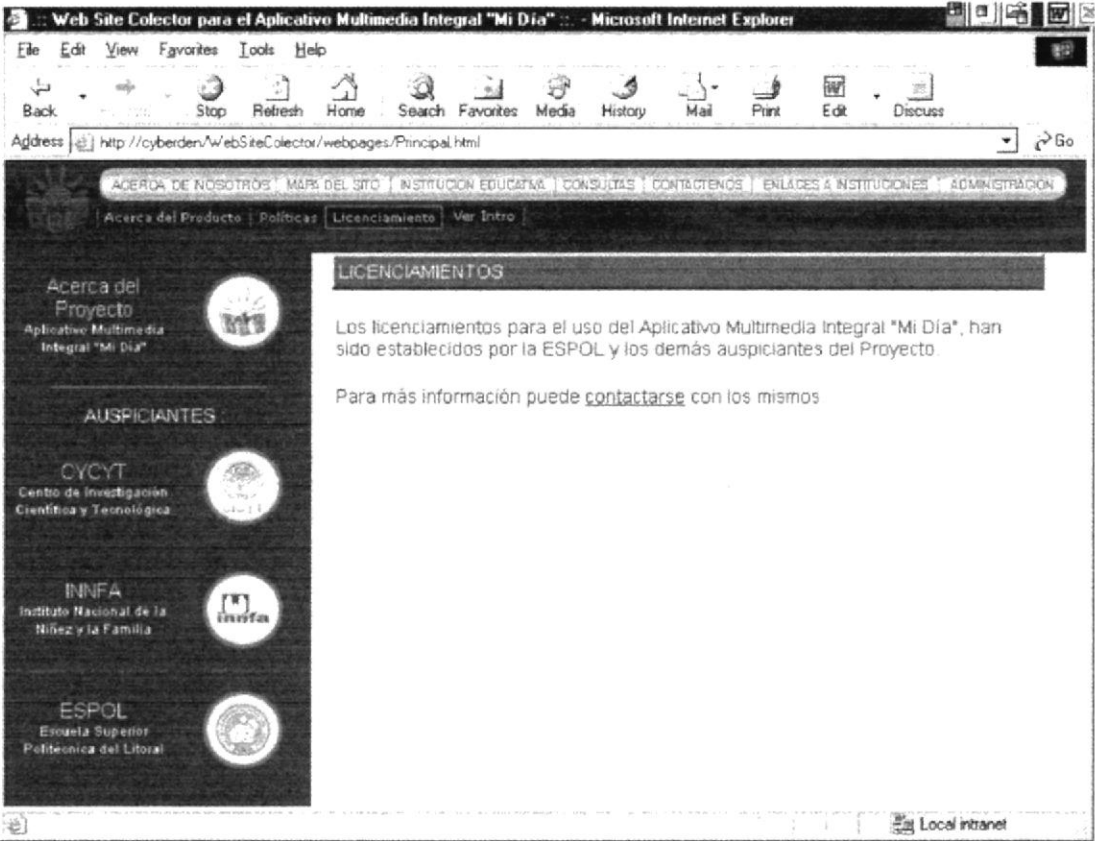


Observaciones:

8.2. POLÍTICAS

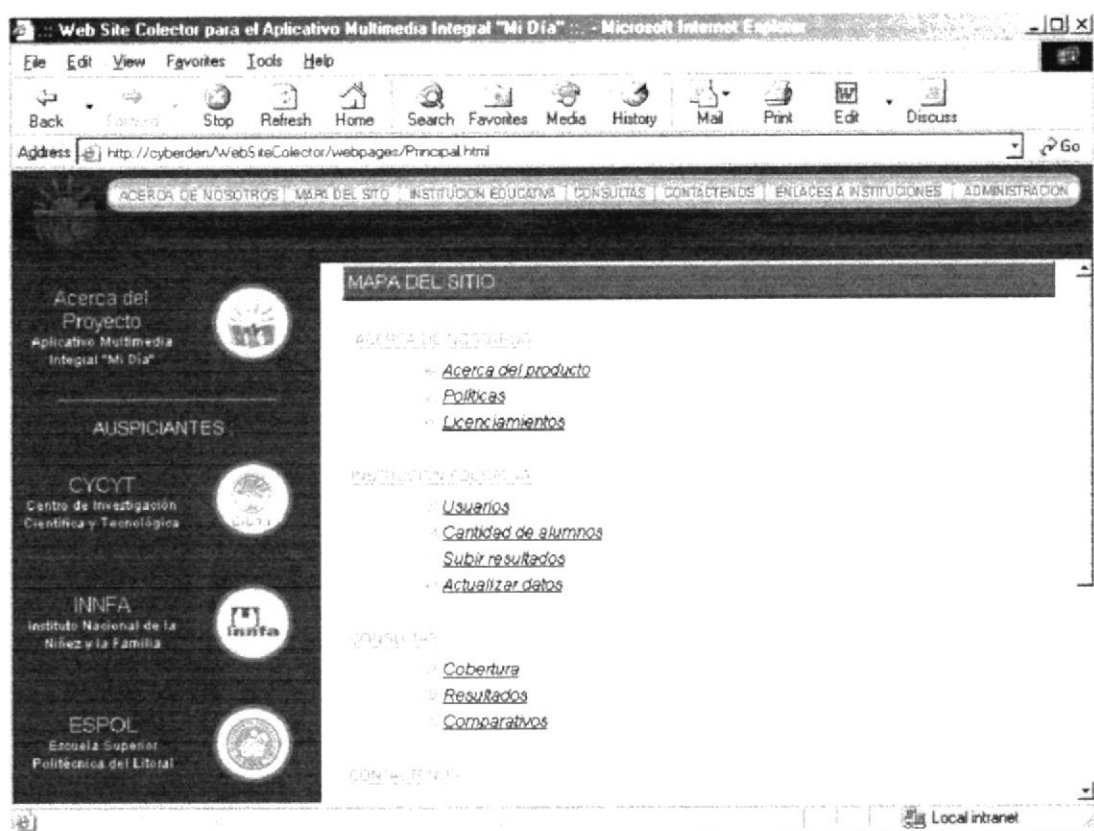
WEB SITE COLECTOR VERSIÓN 1.0		Página 1 de 1	
		Fecha Diseño: 01/03/2004	Fecha Actualización: 01/03/2004
Para: CICYT		Autor: Ana María Vivar Burgos Jacinto Geovanny Cervantes Bustos	
Nombre del archivo: Políticas.htm		Descripción: Muestra las políticas de uso del multimedia.	
DISEÑO DE FORMATO DE PANTALLAS			
 <p>The screenshot shows a web browser window displaying the 'Políticas' page. The browser title is 'Web Site Colector para el Aplicativo Multimedia Integral "Mi Día"'. The address bar shows 'http://cyberdeni/WebSiteColector/webpages/Principal.html'. The page content includes a navigation menu at the top with links like 'ACERCA DE NOSOTROS', 'MAPA DEL SITIO', 'INSTITUCION EDUCATIVA', 'CONSULTAS', 'CONTACTEROS', 'ENLACES A INSTITUCIONES', and 'ADMINISTRACION'. Below the navigation menu, there is a sidebar on the left with the heading 'Acerca del Proyecto' and 'Aplicativo Multimedia Integral "Mi Día"', followed by 'AUSPICIANTES' listing CICYT (Centro de Investigación Científica y Tecnológica), INNFA (Instituto Nacional de la Niñez y la Familia), and ESPOL (Escuela Superior Politécnica del Litoral). The main content area is titled 'POLÍTICAS' and contains the following text:</p> <p>Para el uso y funcionamiento del Aplicativo Multimedia Integral "Mi Día" se han establecido ciertas políticas las cuales Ud. debe leer antes de su utilización:</p> <ul style="list-style-type: none"> • El Aplicativo Multimedia Integral "Mi Día" ha sido desarrollado para ser utilizado tanto en Instituciones Educativas como en el hogar. Para ello se han desarrollado dos versiones ya que en las Instituciones Educativas se deben tomar mayores medidas de seguridad en la información que se pueda obtener a partir del Multimedia y del Sistema Experto. • El sistema posee medidas de seguridad en su instalación y acceso para evitar la piratería, por ello al ingresar la primera vez al sistema Ud. deberá llamar a la institución distribuidora del mismo para que le sea suministrada una clave única del producto. • Cabe destacar que el producto no es simplemente un juego, sino que se trata de un medio para evaluar las posibles dificultades en la lecto-escritura que pueda presentar un niño. • El producto está orientado para ser utilizado por niños y niñas de edades comprendidas entre los 5 y 9 años. • Las actividades han sido seleccionadas por especialistas en educación de 			
Observaciones:			

8.3. LICENCIAMIENTOS

WEB SITE COLECTOR VERSIÓN 1.0		Página 1 de 1	
		Fecha Diseño: 01/03/2004	Fecha Actualización: 01/03/2004
Para: CICYT		Autor: Ana María Vivar Burgos Jacinto Geovanny Cervantes Bustos	
Nombre del archivo: Licenciamientos.htm		Descripción: Muestra los licenciamientos para el uso del multimedia.	
DISEÑO DE FORMATO DE PANTALLAS			
			
Observaciones:			

8.4. MAPA DEL SITIO

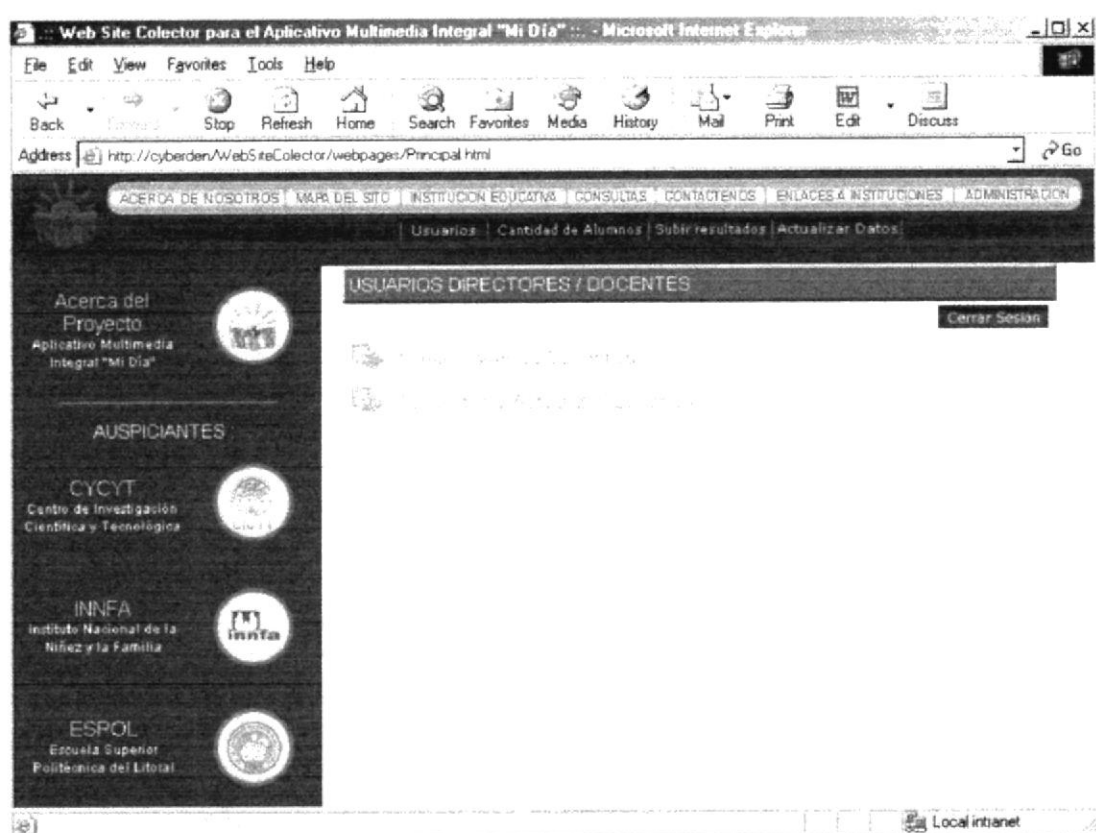
WEB SITE COLECTOR VERSIÓN 1.0		Página 1 de 1	
		Fecha Diseño: 01/03/2004	Fecha Actualización: 01/03/2004
Para: CICYT		Autor: Ana María Vivar Burgos Jacinto Geovanny Cervantes Bustos	
Nombre del archivo: MapaSitio.htm		Descripción: Muestra los principales links del Web Site Colector	

DISEÑO DE FORMATO DE PANTALLAS

Observaciones:

8.5. USUARIOS DIRECTORES / DOCENTES

WEB SITE COLECTOR VERSIÓN 1.0		Página 1 de 1	
		Fecha Diseño: 01/03/2004	Fecha Actualización: 01/03/2004
Para: CICYT		Autor: Ana María Vivar Burgos Jacinto Geovanny Cervantes Bustos	
Nombre del archivo: Lnk_Usuarios.php		Descripción: Muestra las opciones de usuarios del director y de los docentes de las escuelas.	

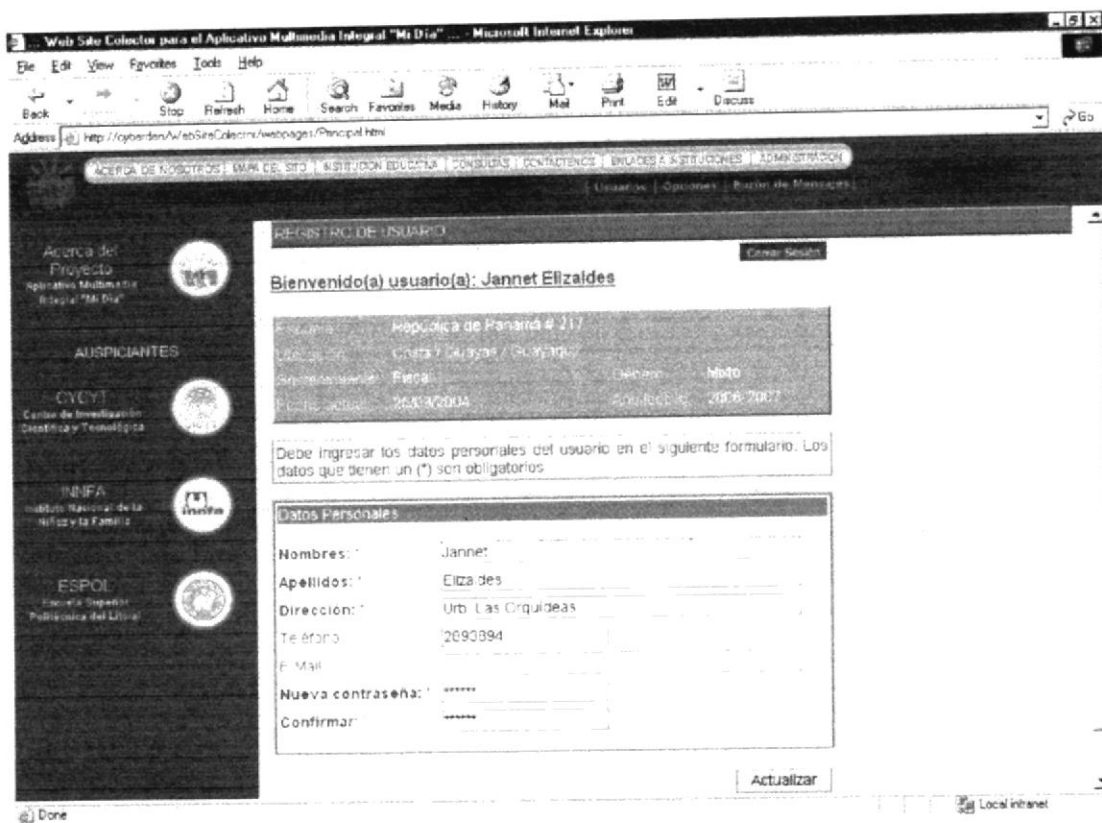
DISEÑO DE FORMATO DE PANTALLAS

Observaciones:

8.6. REGISTRO DE USUARIO

WEB SITE COLECTOR VERSIÓN 1.0		Página 1 de 1	
		Fecha Diseño: 01/03/2004	Fecha Actualización: 01/03/2004
Para: CICYT		Autor: Ana María Vivar Burgos Jacinto Geovanny Cervantes Bustos	
Nombre del archivo: Frm_RegUsuarioDocente.php		Descripción: Permite actualizar los datos de un usuario docente o director.	

DISEÑO DE FORMATO DE PANTALLAS



Observaciones:

8.7. CANTIDAD DE ALUMNOS PARTICIPANTES

WEB SITE COLECTOR VERSIÓN 1.0	Página 1 de 1	
	Fecha.Diseño: 01/03/2004	Fecha.Actualización: 01/03/2004
Para: CICYT	Autor: Ana María Vivar Burgos Jacinto Geovanny Cervantes Bustos	
Nombre del archivo: Frm_RegCantAlumnos.php	Descripción: Permite registrar la cantidad de niños participantes por cada año de educación básica.	

DISEÑO DE FORMATO DE PANTALLAS

The screenshot shows a web browser window displaying the application. The page title is "CANTIDAD DE ALUMNOS PARTICIPANTES". The user is logged in as "Bienvenido(a) director(a): Alex Espinoza". The page contains a form for entering school information and a table for recording the number of boys and girls by grade level.

Formulario de Datos:

País:	República de Panamá # 217
Ubicación:	Costa / Guaymá / Guaymá
Grado de nivel:	Particular
Fecha de inicio:	25/09/2004
Fin de periodo:	30/06/2007

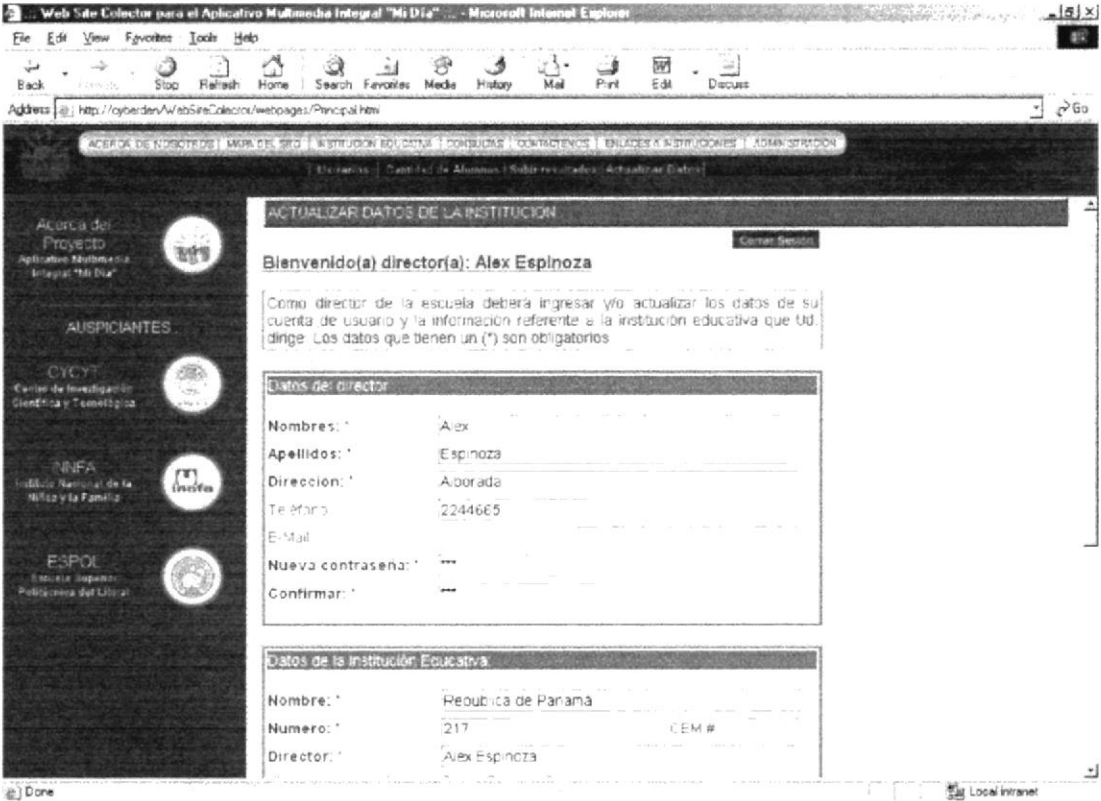
Tabla de Participantes:

Año escolar	Cantidad niños	Cantidad niñas
Primero	10	15
Segundo	15	10
Tercero	8	7
Cuarto		
Quinto		
Sexto		
Séptimo		

El formulario incluye un botón "Enviar" para guardar los datos.

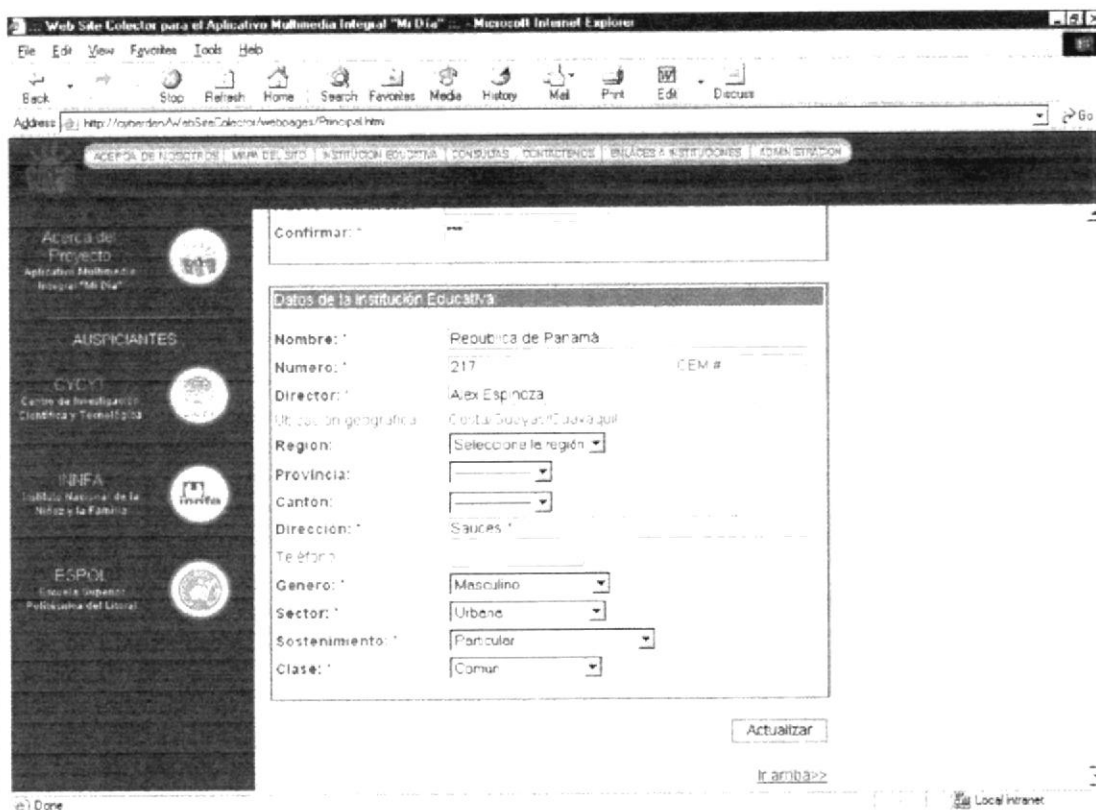
Observaciones:

8.8. DATOS DE LA INSTITUCIÓN EDUCATIVA

WEB SITE COLECTOR VERSIÓN 1.0		Página 1 de 2	
		Fecha Diseño: 01/03/2004	Fecha Actualización: 01/03/2004
Para: CICYT		Autor: Ana María Vivar Burgos Jacinto Geovanny Cervantes Bustos	
Nombre del archivo: Frm_RegUsuarioDirector.php		Descripción: Permite indicar y actualizar los datos de la institución educativa y de la cuenta de usuario del director.	
DISEÑO DE FORMATO DE PANTALLAS			
			
Observaciones:			

WEB SITE COLECTOR VERSIÓN 1.0		Página 2 de 2	
		Fecha Diseño: 01/03/2004	Fecha Actualización: 01/03/2004
Para: CICYT		Autor: Ana María Vivar Burgos Jacinto Geovanny Cervantes Bustos	
Nombre del archivo: Frm_RegUsuarioDirector.php		Descripción:	

DISEÑO DE FORMATO DE PANTALLAS



Observaciones:

8.9. SUBIR RESULTADOS

WEB SITE COLECTOR VERSIÓN 1.0		Página 1 de 1	
		Fecha Diseño: 01/03/2004	Fecha/Actualización: 01/03/2004
Para: CICYT		Autor: Ana María Vivar Burgos Jacinto Geovanny Cervantes Bustos	
Nombre del archivo: Frm_RegResultados.php		Descripción: Permite enviar los resultados y modificarlos en el caso de que no hayan sido procesados.	

DISEÑO DE FORMATO DE PANTALLAS

Web Site Colector para el Aplicativo Multimedia Integral "Mi Día" ... Microsoft Internet Explorer

File Edit View Favorites Tools Help

Back Stop Refresh Home Search Favorites Media History Mail Print Edit Discuss

Address http://cicp.deva.edu.ec/webSiteColector/webpages/Principal.htm

ACERCA DEL PROYECTO | MI DIA | INSTITUCION EDUCATIVA | SOLUCIONES | CONTACTOS | ENLACES A INSTITUCIONES | ADMINISTRACION

SUBIR RESULTADOS

Bienvenido(a) director(a): Alex Espinoza

Escuela: República de Panamá # 217
Cantón: Cacha / Guayaquil / Guayaquil
Categoría: Particular Género: Masculino
Fecha Actual: 04/03/2004 Año lectivo: 2006-2007

Este formulario le permite subir el resultado de la evaluación de los niños y niñas a su cargo. Deberá indicar el año de educación básica, la cantidad de niños y niñas así como el puntaje obtenido en cada una de las destrezas evaluadas en el Proyecto

Año Básico:

Cantidad de niños evaluados:

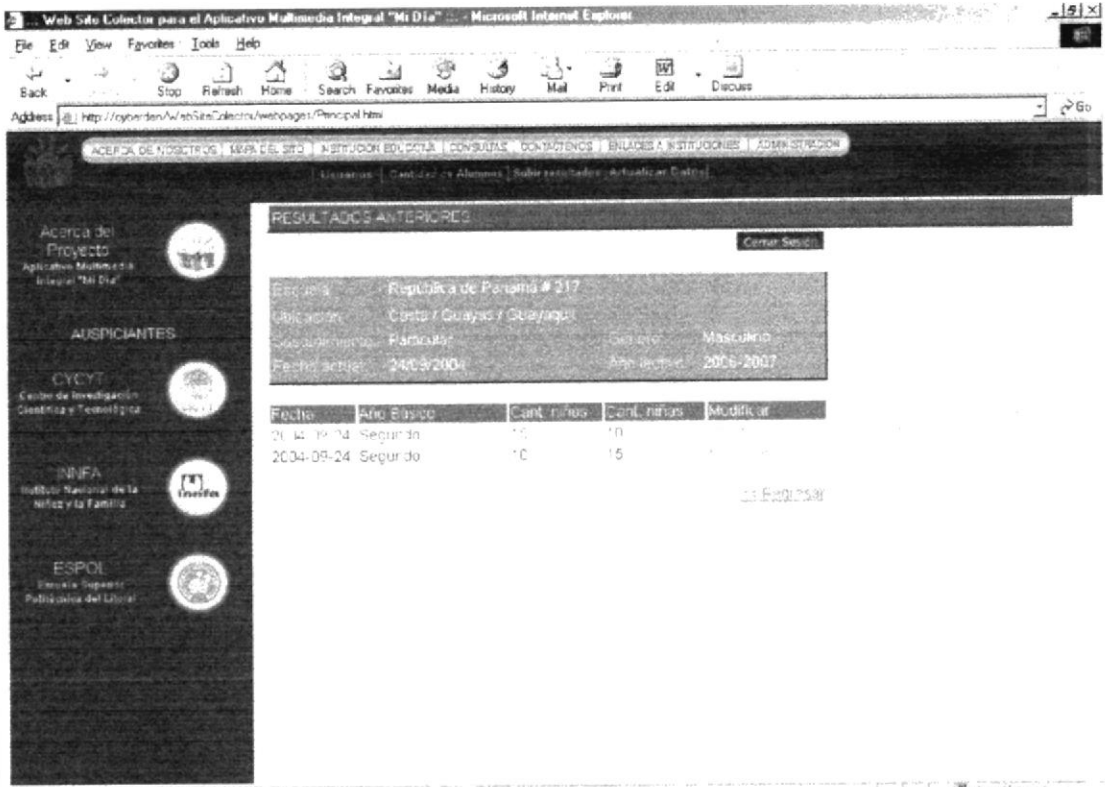
Cantidad de niñas evaluadas:

Destrezas	Puntaje niños	Puntaje niñas
Motricidad Fina	<input type="text"/>	<input type="text"/>
Atención	<input type="text"/>	<input type="text"/>
Pensamiento Lógico	<input type="text"/>	<input type="text"/>
Rapidez de reflejos visuales	<input type="text"/>	<input type="text"/>
Concentración	<input type="text"/>	<input type="text"/>

Done Local Intranet

Observaciones:

8.10. RESULTADOS ANTERIORES

WEB SITE COLECTOR VERSIÓN 1.0		Página 1 de 1																
		Fecha Diseño: 01/03/2004	Fecha Actualización: 01/03/2004															
Para: CICYT	Autor: Ana María Vivar Burgos Jacinto Geovanny Cervantes Bustos																	
Nombre del archivo: Cons_ResultadosAnteriores.php	Descripción: Muestra los resultados enviados anteriormente.																	
DISEÑO DE FORMATO DE PANTALLAS																		
 <p>The screenshot shows a web browser window with the URL http://localhost/webSiteColector/webpages/Principal.htm. The page title is "Web Site Colector para el Aplicativo Multimedia Integral 'Mi Día'". The navigation menu includes: ACERCA DEL PROYECTO, MAPA DEL SITIO, INSTITUCION EDUCATIVA, CONSULTAS, CONTACTOS, ENLACES A INSTITUCIONES, ADMINISTRACION. The main content area displays "RESULTADOS ANTERIORES" with a "Cerrar Sesión" button. Below this, there is a summary box for "República de Panamá # 217" with details: Ubicación: Costa y Guayas y Quevedo; Sexo: Masculino; Fecha actual: 24/03/2004; Año actual: 2006-2007. A table follows with columns: Fecha, Año Escolar, Cant. niños, Cant. niñas, and Modificar. The table contains two rows of data.</p> <table border="1"> <thead> <tr> <th>Fecha</th> <th>Año Escolar</th> <th>Cant. niños</th> <th>Cant. niñas</th> <th>Modificar</th> </tr> </thead> <tbody> <tr> <td>2004-09-24</td> <td>Segundo</td> <td>10</td> <td>10</td> <td></td> </tr> <tr> <td>2004-09-24</td> <td>Segundo</td> <td>10</td> <td>15</td> <td></td> </tr> </tbody> </table> <p>At the bottom of the page, there is a "Español" link.</p>				Fecha	Año Escolar	Cant. niños	Cant. niñas	Modificar	2004-09-24	Segundo	10	10		2004-09-24	Segundo	10	15	
Fecha	Año Escolar	Cant. niños	Cant. niñas	Modificar														
2004-09-24	Segundo	10	10															
2004-09-24	Segundo	10	15															
Observaciones:																		

8.11. CREAR USUARIOS DOCENTES

WEB SITE COLECTOR VERSIÓN 1.0		Página 1 de 1	
		Fecha/Diseño: 01/03/2004	Fecha/Actualización: 01/03/2004
Para: CICYT		Autor: Ana María Vivar Burgos Jacinto Geovanny Cervantes Bustos	
Nombre del archivo: Frm_RegCreacionUsuarioDocente.php		Descripción: Crear cuentas de usuario a los docentes de una escuela.	
DISEÑO DE FORMATO DE PANTALLAS			
<p>The screenshot shows a web browser window with the URL http://goorden/WEBSiteColector/webpages/Principal.htm. The page title is "CREACIÓN DE USUARIOS DOCENTES". The main content area displays a welcome message for "Alex Espinoza" and a form for creating users. The form includes a dropdown for "Cantidad de usuarios a crear" set to "2" and an "Aceptar" button. Below this is a table with columns for "Nombres", "Apellidos", "Login", and "Contraseña". An "Enviar" button is located at the bottom right of the form area. The sidebar on the left contains logos for "CICYT", "INIFA", and "ESPOL".</p>			
Observaciones:			

8.12. CONSULTA DE USUARIOS

WEB SITE COLECTOR VERSIÓN 1.0		Página 1 de 1	
		Fecha Diseño: 01/03/2004	Fecha Actualización: 01/03/2004
Para: CICYT		Autor: Ana María Vivar Burgos Jacinto Geovanny Cervantes Bustos	
Nombre del archivo: Cons_Usuarios.php		Descripción: Permite al director consultar los usuarios que han sido activados y que pertenecen a su escuela.	
DISEÑO DE FORMATO DE PANTALLAS			
Observaciones:			

8.13. CONSULTA DE COBERTURA

WEB SITE COLECTOR VERSIÓN 1.0		Página 1 de 1	
		Fecha Diseño: 01/03/2004	Fecha Actualización: 01/03/2004
Para: CICYT		Autor: Ana María Vivar Burgos Jacinto Geovanny Cervantes Bustos	
Nombre del archivo: Cons_Coberturas.php		Descripción: Muestra la cobertura del proyecto por Región, Provincia, Cantón y Escuela.	

DISEÑO DE FORMATO DE PANTALLAS

ACERCA DEL PROYECTO | MIRA EL SITIO | INSTITUCIÓN EDUCATIVA | CONSULTA | CONTACTOS | ENLACES A INSTITUCIONES | ADMINISTRACION

Cobertura | Resultados | Comparativa

COBERTURA

Mostrar Coberturas del:

Sector: Todos # Clase: Todos

Sostenimiento: Todos # Año lectivo: 2006-2007

Esta opción le permite conocer la cobertura del programa, es decir, cuántas escuelas se encuentran participando y la cantidad de niños y niñas participantes, esta información puede ser mostrada por: Región, Provincia, Cantón y por escuela.

Criterios seleccionados:

Ubicación: Ecuador
Sector: Todos Sostenimiento: Todos
Clase: Todos Año lectivo: 2006-2007

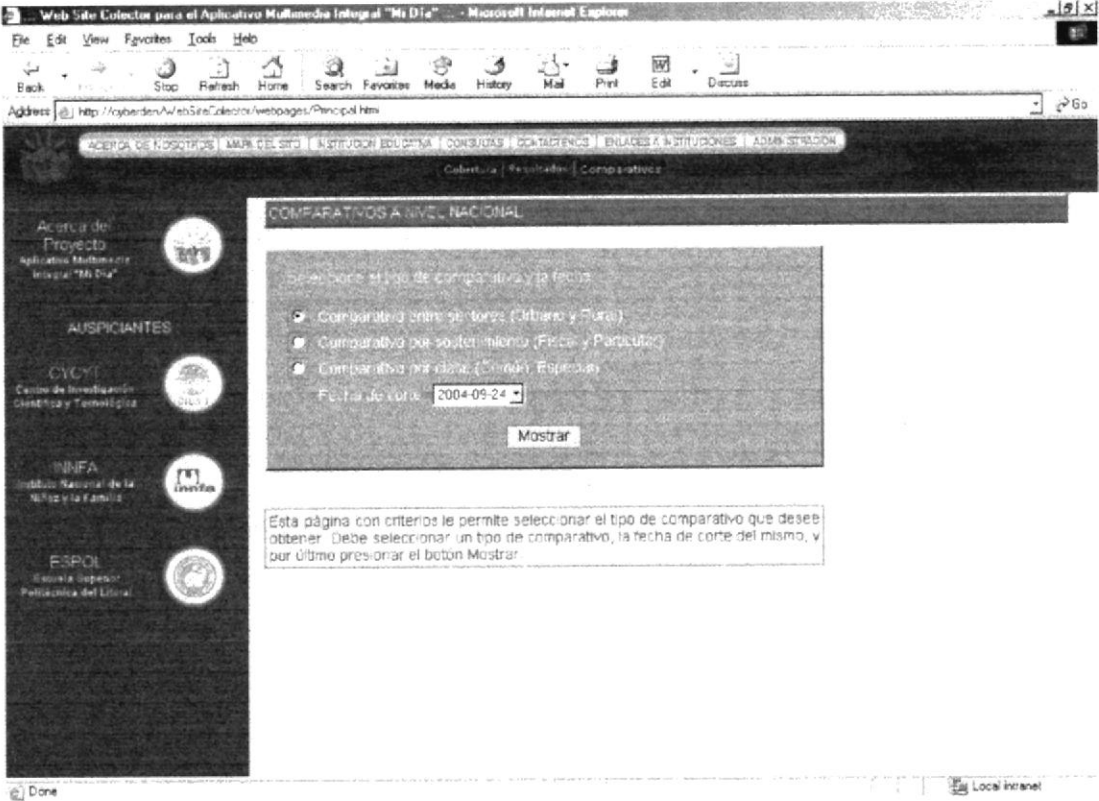
Región/Cantidad	Escuelas Participantes	Niños	Niñas	Total de niños participantes
		55	10	65
Totales		55	10	65

Observaciones:

8.14. CONSULTA DE RESULTADOS

WEB SITE COLECTOR VERSIÓN 1.0		Página 1 de 1													
		Fecha Diseño: 01/03/2004	Fecha Actualización: 01/03/2004												
Para: CICYT		Autor: Ana María Vivar Burgos Jacinto Geovanny Cervantes Bustos													
Nombre del archivo: Cons_Resultados.php		Descripción: Muestra los resultados de las evaluaciones por Región, Provincia, Cantón y Escuela.													
DISEÑO DE FORMATO DE PANTALLAS															
 <p>The screenshot shows a web browser window with the URL http://lapared.net/Inicio/Colectores/webpages/Principal.htm. The page title is "Web Site Colector para el Aplicativo Multimedia Integral 'Mi Día'". The interface includes a navigation menu with links like "ACERCA DE NUESTROS", "MAPA DEL SITIO", "INSTITUCIÓN EDUCATIVA", "CONTACTOS", "ENLACES A INSTITUCIONES", and "SOLICITUD". The main content area is titled "RESULTADOS" and features a search form with filters for "Escuela", "Clase", "Sede/centro", and "Año lectivo". Below the form, there is a table of results with columns for "Región", "Promedio de niños", "Promedio de niñas", and "Promedio total".</p> <table border="1"> <thead> <tr> <th>Región</th> <th>Promedio de niños</th> <th>Promedio de niñas</th> <th>Promedio total</th> </tr> </thead> <tbody> <tr> <td>91 25</td> <td>90 25</td> <td>93 75</td> <td></td> </tr> <tr> <td>Totales</td> <td>91 25</td> <td>90 25</td> <td>93 75</td> </tr> </tbody> </table>				Región	Promedio de niños	Promedio de niñas	Promedio total	91 25	90 25	93 75		Totales	91 25	90 25	93 75
Región	Promedio de niños	Promedio de niñas	Promedio total												
91 25	90 25	93 75													
Totales	91 25	90 25	93 75												
Observaciones:															

8.15. PANTALLA DE CRITERIOS PARA MOSTRAR COMPARATIVOS

WEB SITE COLECTOR VERSIÓN 1.0		Página 1 de 1	
		Fecha Diseño: 01/03/2004	Fecha Actualización: 01/03/2004
Para: CICYT		Autor: Ana María Vivar Burgos Jacinto Geovanny Cervantes Bustos	
Nombre del archivo: Cons_Comparativos.php		Descripción: Permite seleccionar los criterios para obtener las consultas de comparativos.	
DISEÑO DE FORMATO DE PANTALLAS			
			
Observaciones:			

8.16. COMPARATIVOS A NIVEL NACIONAL

WEB SITE COLECTOR VERSIÓN 1.0		Página 1 de 1																									
		Fecha Diseño: 01/03/2004	Fecha Actualización: 01/03/2004																								
Para: CICYT		Autor: Ana María Vivar Burgos Jacinto Geovanny Cervantes Bustos																									
Nombre del archivo: Frm_MostrarComparativos.php		Descripción: Muestra las consultas de comparativos a nivel nacional dependiendo de los criterios seleccionados.																									
DISEÑO DE FORMATO DE PANTALLAS																											
<p>Web Site Colector para el Aplicativo Multimedia Integral "Mi Día" - Microsoft Internet Explorer</p> <p>Address: http://cyberden/WebSiteColector/webpages/Principal.htm</p> <p>AGEPOL DE NOSOTROS MUN. DEL ARA ESPOL DE OBTENIR CONSULTAS CONSULTAS ENLACES A INSTITUCIONES ADMINISTRADOR</p> <p>COMPARATIVOS A NIVEL NACIONAL POR SOSTENIMIENTO (Fiscal, Particular)</p> <p>Actualizado a: 2004-09-20</p> <p>Esta página muestra un comparativo entre Sectores, Sostenimiento o Clase. Se presenta el promedio obtenido en las destrezas (Motricidad fina, atención, memoria, orientación espacial, etc.) tanto por los niños como las niñas, así como la cantidad de escuelas participantes y el total de evaluaciones realizadas a nivel nacional.</p> <table border="1"> <thead> <tr> <th>Sostenimiento</th> <th>Promedio niños</th> <th>Promedio niñas</th> <th>Total evaluaciones</th> <th>Escuelas</th> <th>Promedio total</th> </tr> </thead> <tbody> <tr> <td>Fiscal</td> <td>93</td> <td>92.89</td> <td>41</td> <td>1</td> <td>92.65</td> </tr> <tr> <td>Particular</td> <td>72.5</td> <td>71.5</td> <td>46</td> <td>1</td> <td>72</td> </tr> <tr> <td>Totales</td> <td>82.75</td> <td>81.94</td> <td>87</td> <td>2</td> <td>82.35</td> </tr> </tbody> </table> <p>Gráfica de barras</p> <p>Fiscal: 92.65</p> <p>Particular: 72</p> <p>Comparativos</p> <p>Done Local intranet</p>				Sostenimiento	Promedio niños	Promedio niñas	Total evaluaciones	Escuelas	Promedio total	Fiscal	93	92.89	41	1	92.65	Particular	72.5	71.5	46	1	72	Totales	82.75	81.94	87	2	82.35
Sostenimiento	Promedio niños	Promedio niñas	Total evaluaciones	Escuelas	Promedio total																						
Fiscal	93	92.89	41	1	92.65																						
Particular	72.5	71.5	46	1	72																						
Totales	82.75	81.94	87	2	82.35																						
Observaciones:																											

8.17. CONTÁCTENOS

WEB SITE COLECTOR VERSIÓN 1.0		Página 1 de 1	
		Fecha Diseño: 01/03/2004	Fecha Actualización: 01/03/2004
Para: CICYT		Autor: Ana María Vivar Burgos Jacinto Geovanny Cervantes Bustos	
Nombre del archivo: Frm_Contactenos.php		Descripción: Permite a los usuarios de la página enviar mensajes al administrador del sitio.	

DISEÑO DE FORMATO DE PANTALLAS

Web Site Colector para el Aplicativo Multimedia Integral "Mi Día" - Microsoft Internet Explorer

File Edit View Favorites Tools Help

Back Forward Stop Refresh Home Search Favorites Media History Mail Print Edit Discuss

Address http://cyberden/WebSiteColector/webpages/Principal.html Go

ACERCA DE NOSOTROS | MAPA DEL SITIO | INSTITUCION EDUCATIVA | CONSULTAS | CONTACTENOS | ENLACES A INSTITUCIONES | ADMINISTRACION

Acerca del Proyecto
Aplicativo Multimedia
Integral "Mi Día"

AUSPICIANTES

CICYT
Centro de Investigación
Científica y Tecnológica

INNFA
Instituto Nacional de la
Niñez y la Familia

ESPOL
Escuela Superior
Politécnica del Litoral

CONTACTENOS

Esta opción ha sido elaborada para recibir sus mensajes, ideas y sugerencias. Agradecemos de antemano su preocupación y colaboración. Los datos con (*) son obligatorios.

De *

Responder a *

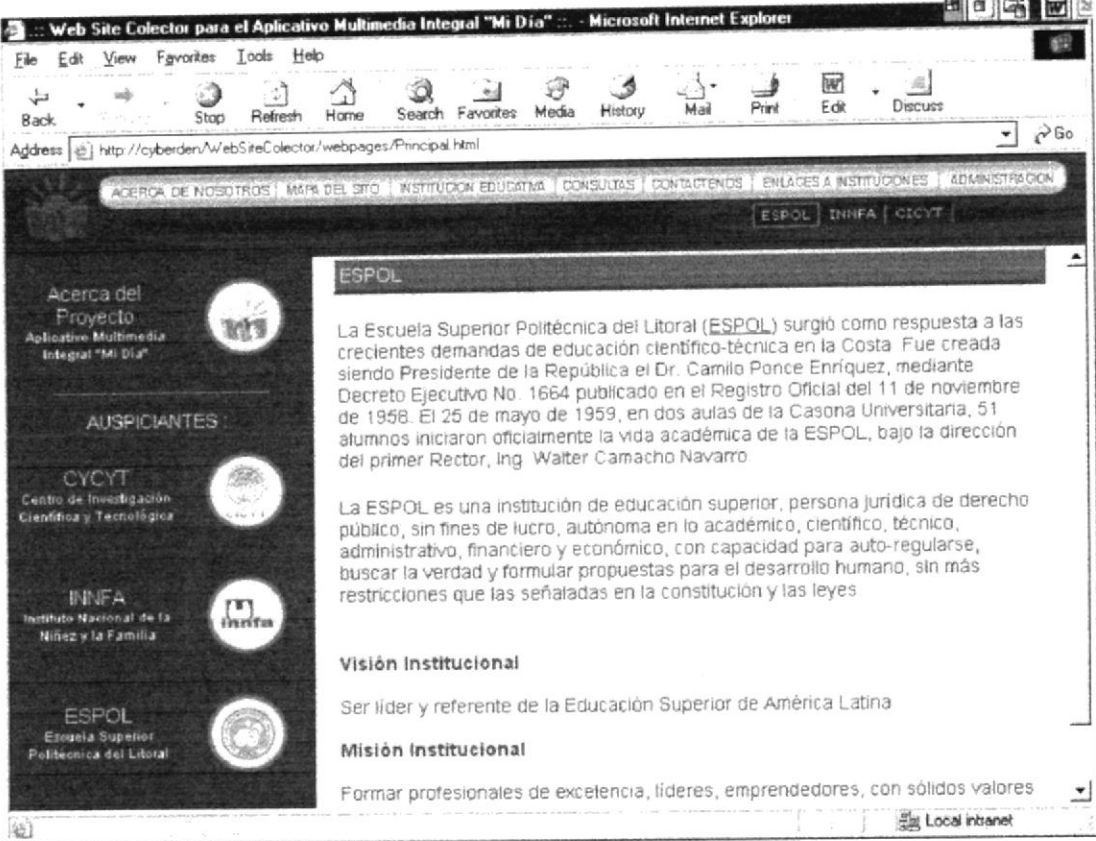
Asunto *

Mensaje * Máximo 250 caracteres

Done Local intranet

Observaciones:

8.18. ESPOL

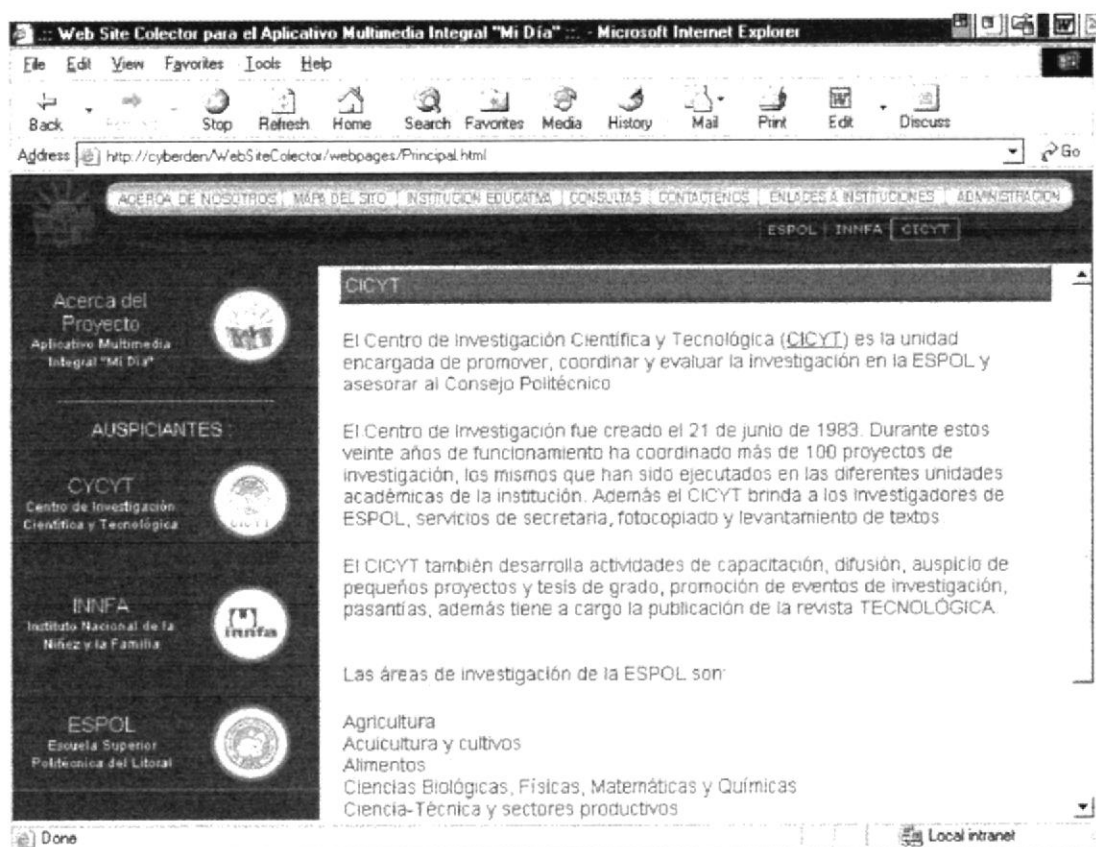
WEB SITE COLECTOR VERSIÓN 1.0		Página 1 de 1	
		Fecha Diseño: 01/03/2004	Fecha Actualización: 01/03/2004
Para: CICYT	Autor: Ana María Vivar Burgos Jacinto Geovanny Cervantes Bustos		
Nombre del archivo: Espol.htm	Descripción: Muestra información general acerca de la ESPOL.		
DISEÑO DE FORMATO DE PANTALLAS			
			
Observaciones:			

8.19. INNFA

WEB SITE COLECTOR VERSIÓN 1.0		Página 1 de 1	
		Fecha Diseño: 01/03/2004	Fecha Actualización: 01/03/2004
Para: CICYT		Autor: Ana María Vivar Burgos Jacinto Geovanny Cervantes Bustos	
Nombre del archivo: Innfa.htm		Descripción: Muestra información general acerca del INNFA.	
DISEÑO DE FORMATO DE PANTALLAS			
<p>The screenshot shows a Microsoft Internet Explorer browser window displaying the web site collector interface. The address bar shows the URL: http://cyberden/WebSiteColector/webpages/Principal.html. The page content includes a navigation menu at the top with links like 'ACERCA DE NOSOTROS', 'MAPA DEL SITIO', 'INSTITUCION EDUCATIVA', 'CONSULTAS', 'CONTACTENOS', 'ENLACES A INSTITUCIONES', and 'ADMINISTRACION'. The main content area is titled 'INNFA' and contains the following sections:</p> <ul style="list-style-type: none"> ¿Qué es el Innfa?: El Instituto Nacional de la Niñez y la Familia es un organismo privado, no gubernamental, unitario y desconcentrado, con prestigio, transparencia y credibilidad, con personal especializado, motivado, comprometido con la institución que propone, apoya y ejecuta soluciones innovadoras a los problemas de niños, niñas, adolescentes y familias vulnerables del país. ¿Qué hace el Innfa?: <ul style="list-style-type: none"> Trabaja con métodos participativos con enfoque de derechos e integralidad. Brinda servicios de calidad, desde la demanda social, a grupos vulnerables y excluidos de derechos. Coordina y ejecuta políticas de desarrollo para la niñez Gestiona recursos nacionales y extranjeros Socializa sus modelos y metodologías de atención integral Rinde cuentas y las exige. Programas y servicios del Innfa: <ul style="list-style-type: none"> Programa de Desarrollo Infantil (PDI) Programa de Protección y Educación al niño Trabajador (PNT) Programa Creando con nuestros hijos (CNH) <p>The sidebar on the left lists 'Acerca del Proyecto' and 'AUSPICIANTES' with logos for CICYT (Centro de Investigación Científica y Tecnológica), INNFA (Instituto Nacional de la Niñez y la Familia), and ESPOL (Escuela Superior Politécnica del Litoral).</p>			
Observaciones:			

8.20. CICYT

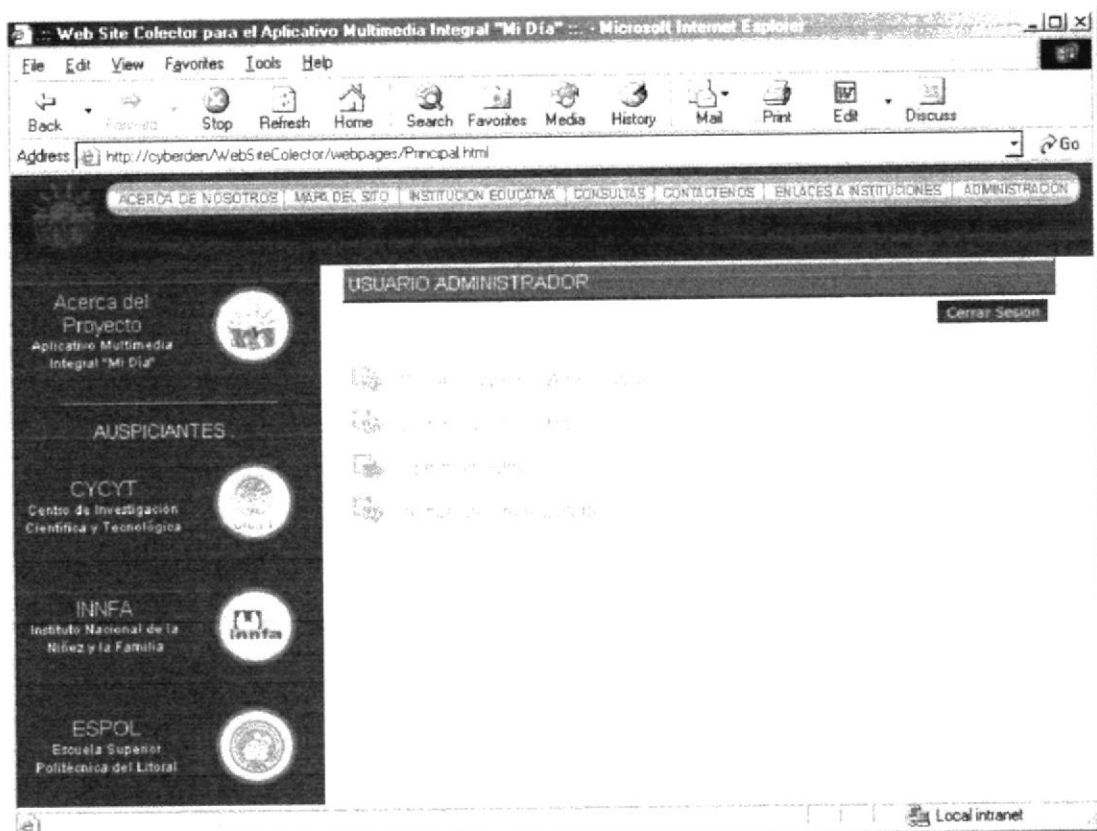
WEB SITE COLECTOR VERSIÓN 1.0		Página 1 de 1	
		Fecha Diseño: 01/03/2004	Fecha Actualización: 01/03/2004
Para: CICYT		Autor: Ana María Vivar Burgos Jacinto Geovanny Cervantes Bustos	
Nombre del archivo: Cicyt.htm		Descripción: Muestra información general acerca del CICYT.	

DISEÑO DE FORMATO DE PANTALLAS

Observaciones:


8.21. USUARIO ADMINISTRADOR

WEB SITE COLECTOR VERSIÓN 1.0		Página 1 de 1	
		Fecha Diseño: 01/03/2004	Fecha Actualización: 01/03/2004
Para: CICYT		Autor: Ana María Vivar Burgos Jacinto Geovanny Cervantes Bustos	
Nombre del archivo: Lnk_UsuariosAdm.php		Descripción: Muestra las opciones para administrar los usuarios del sitio.	

DISEÑO DE FORMATO DE PANTALLAS

Observaciones:

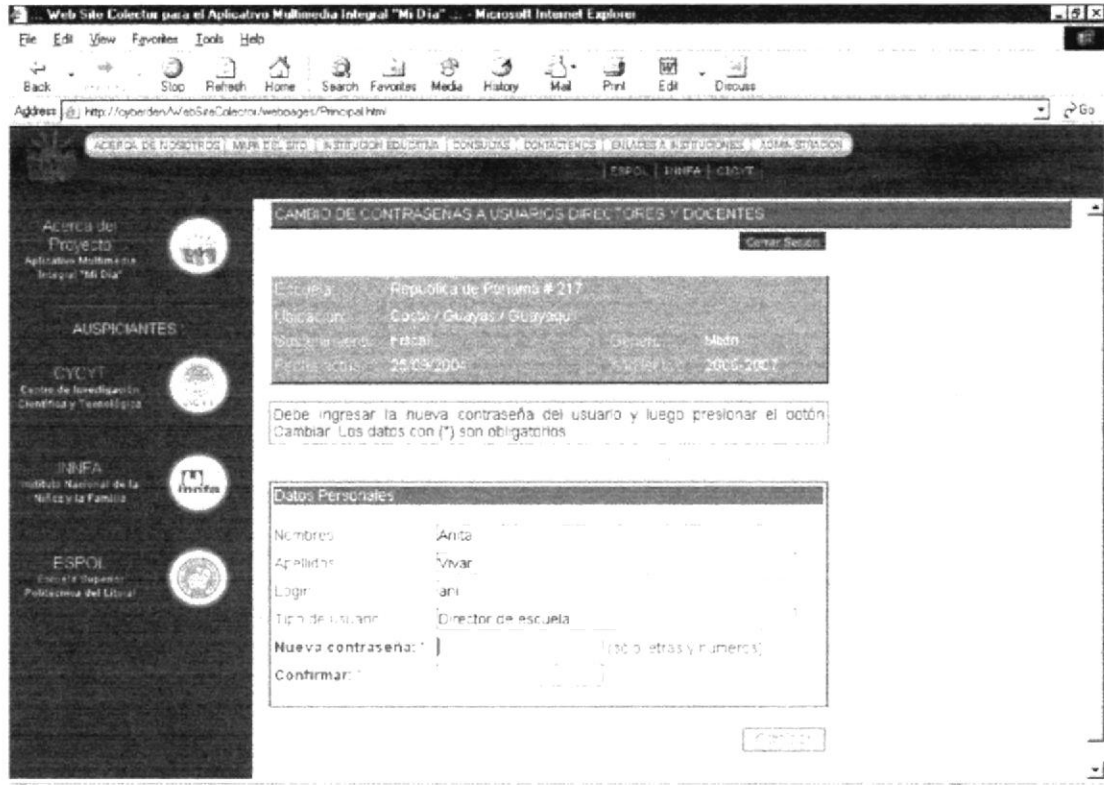
8.22. CREACIÓN DE USUARIO DIRECTOR

WEB SITE COLECTOR VERSIÓN 1.0		Página 1 de 1	
		Fecha Diseño: 01/03/2004	Fecha Actualización: 01/03/2004
Para: CICYT		Autor: Ana María Vivar Burgos Jacinto Geovanny Cervantes Bustos	
Nombre del archivo: Frm_RegCreacionUsuarioDirector Adm.php		Descripción: Permite al administrador la creación de un usuario tipo Director.	
DISEÑO DE FORMATO DE PANTALLAS			
			
Observaciones:			

8.23. CONSULTA DE USUARIOS

WEB SITE COLECTOR VERSIÓN 1.0		Página 1 de 1	
		Fecha Diseño: 01/03/2004	Fecha Actualización: 01/03/2004
Para: CICYT		Autor: Ana María Vivar Burgos Jacinto Geovanny Cervantes Bustos	
Nombre del archivo: ConsUsuariosDirectorAdm.php		Descripción: Permite al administrador consultar los usuarios directores y docentes para poder cambiar sus claves.	
DISEÑO DE FORMATO DE PANTALLAS			
Observaciones:			

8.24. CAMBIO DE CONTRASEÑAS A DIRECTORES Y DOCENTES

WEB SITE COLECTOR VERSIÓN 1.0		Página 1 de 1	
		Fecha Diseño: 01/03/2004	Fecha Actualización: 01/03/2004
Para: CICYT		Autor: Ana María Vivar Burgos Jacinto Geovanny Cervantes Bustos	
Nombre del archivo: Frm_CambiarClaveDocente.php		Descripción: Permite al administrador cambiar la contraseña a un usuario tipo director.	
DISEÑO DE FORMATO DE PANTALLAS			
			
Observaciones:			

8.25. REGISTRO DE USUARIO ADMINISTRADOR

WEB SITE COLECTOR VERSIÓN 1.0		Página 1 de 1	
		Fecha Diseño: 01/03/2004	Fecha Actualización: 01/03/2004
Para: CICYT		Autor: Ana María Vivar Burgos Jacinto Geovanny Cervantes Bustos	
Nombre del archivo: Frm_RegUsuarioAdm.php		Descripción: Permite al administrador actualizar sus datos personales.	

DISEÑO DE FORMATO DE PANTALLAS

Web Site Colector para el Aplicativo Multimedia Integral "Mi Día" - Microsoft Internet Explorer

File Edit View Favorites Tools Help

Back Stop Refresh Home Search Favorites Media History Mail Print Edit Discuss

Address http://ciberden/Arboles/Colectores/webpages/Principal.htm

ACERCA DE NUESTROS MIEMBROS DE SERVICIO INSTITUCIONES EDUCATIVAS CONSULTAS CONTACTOS ENLACES E INSTITUCIONES ADMINISTRACION

Acerca del Proyecto
Aplicativo Multimedia Integral "Mi Día"

AUSPICIANTES

CICYT
Centro de Investigación Científica y Tecnológica

INFA
Instituto Nacional de la Mujer y la Familia

ESPOL
Escuela Superior Politécnica del Litoral

REGISTRO DE USUARIO ADMINISTRADOR

Cerrar Sesión

Bienvenido(a) usuario(a): Administrador Sistema

Este formulario le permite crear nuevos usuarios tipo Administrador, es decir, tendrán los mismos privilegios que el Web Master de esta página Web. Los datos con (*) son obligatorios.

Datos Personales

Nombre: * Administrador

Apellidos: * Sistema

Dirección: * Guayaquil

Teléfono

E-Mail

Nueva contraseña: *

Confirmar: *

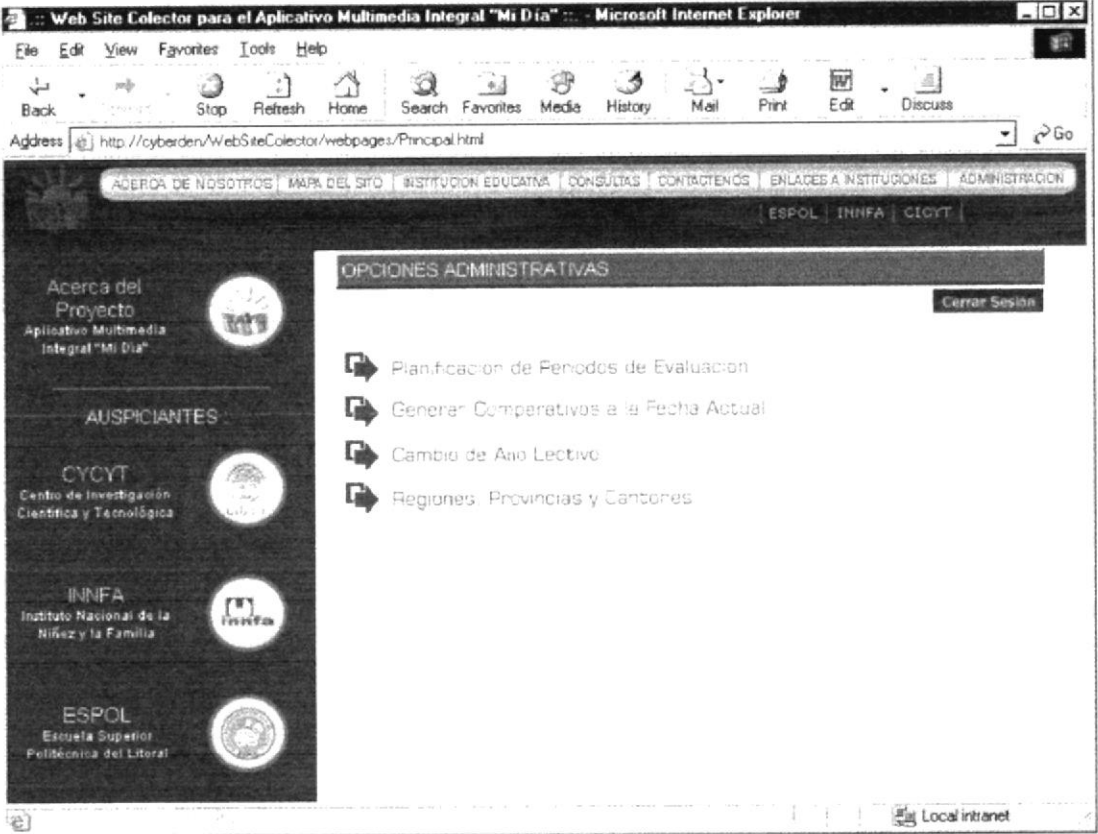
Actualizar

<< USUARIOS

Local intranet

Observaciones:

8.26. PLANIFICACIÓN DE PERÍODOS DE EVALUACIÓN

WEB SITE COLECTOR VERSIÓN 1.0		Página 1 de 1	
		Fecha Diseño: 01/03/2004	Fecha Actualización: 01/03/2004
Para: CICYT		Autor: Ana María Vivar Burgos Jacinto Geovanny Cervantes Bustos	
Nombre del archivo: Lnk_OpcionesAdm.php		Descripción: Muestra los links que llaman a los principales procesos que debe realizar el administrador.	
DISEÑO DE FORMATO DE PANTALLAS			
 <p>The screenshot shows a web browser window titled "Web Site Colector para el Aplicativo Multimedia Integral 'Mi Día' - Microsoft Internet Explorer". The address bar shows "http://cyberdev/WebSiteColector/webpages/Principal.html". The page content includes a navigation menu with links like "ACERCA DE NOSOTROS", "MAPA DEL SITIO", "INSTITUCIÓN EDUCATIVA", "CONSULTAS", "CONTACTENOS", "ENLACES A INSTITUCIONES", and "ADMINISTRACION". Below this, there are logos for "Acerca del Proyecto", "AUSPICIANTES" (CICYT, INNFA, ESPOL), and a section titled "OPCIONES ADMINISTRATIVAS" with a "Cerrar Sesión" button. The administrative options listed are: "Planificación de Periodos de Evaluación", "Generar Comperativos a la Fecha Actual", "Cambio de Año Lectivo", and "Regiones, Provincias y Cantones".</p>			
Observaciones:			

8.27. REGISTRO DE USUARIO ADMINISTRADOR

WEB SITE COLECTOR VERSIÓN 1.0		Página 1 de 1	
		Fecha Diseño: 01/03/2004	Fecha Actualización: 01/03/2004
Para: CICYT		Autor: Ana María Vivar Burgos Jacinto Geovanny Cervantes Bustos	
Nombre del archivo: Frm_ProPlanPeriodos.php		Descripción: Permite al administrador establecer un periodo de evaluación.	

DISEÑO DE FORMATO DE PANTALLAS

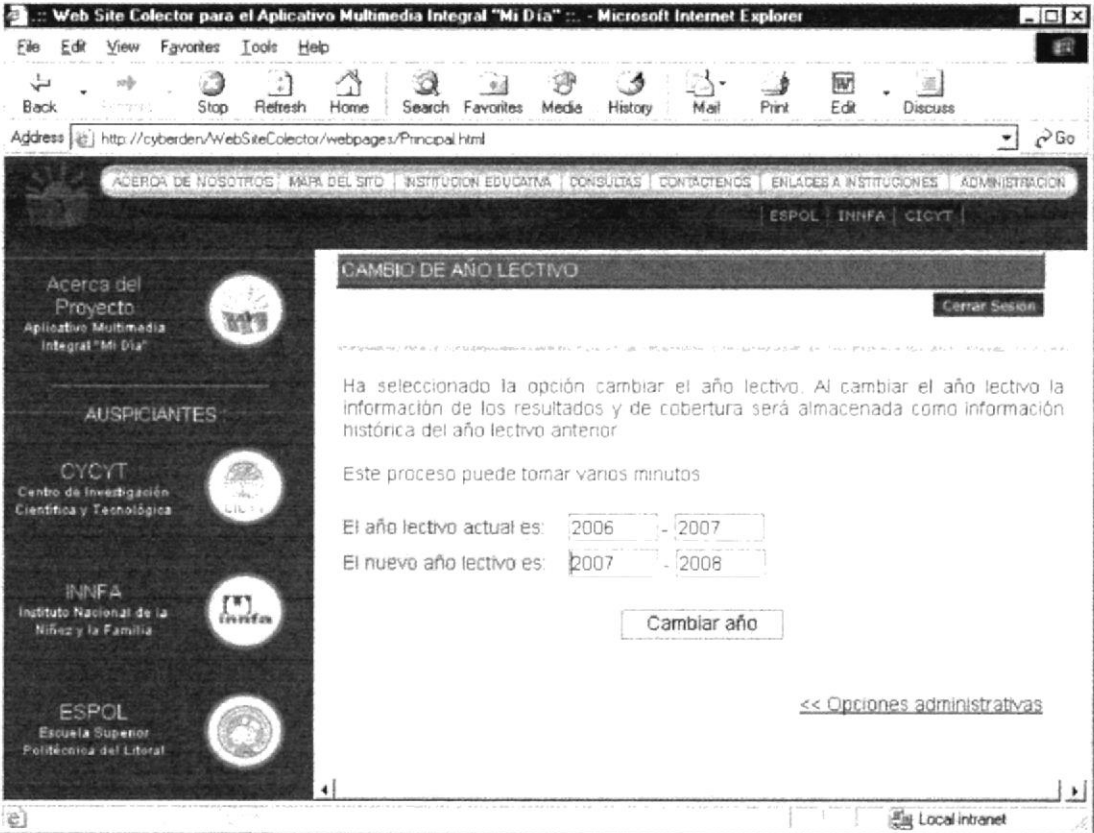
The screenshot displays a web browser window titled "Web Site Colector para el Aplicativo Multimedia Integral 'Mi Día' - Microsoft Internet Explorer". The address bar shows the URL "http://cyberden/WebSiteColector/webpages/Principal.html". The page content includes a navigation menu with links like "ACERCA DE NOSOTROS", "MAPA DEL SITIO", "INSTITUCIÓN EDUCATIVA", "CONSULTAS", "CONTACTENOS", "ENLACES A INSTITUCIONES", and "ADMINISTRACIÓN". A sidebar on the left lists "AUSPICIANTES" with logos for CYCYT (Centro de Investigación Científica y Tecnológica), INNFA (Instituto Nacional de la Niñez y la Familia), and ESPOL (Escuela Superior Politécnica del Litoral). The main content area is titled "PLANIFICACIÓN DE PERIODOS DE EVALUACIÓN" and contains a "Cerrar Sesión" button and a message: "Establezca un nuevo periodo de evaluación para este año lectivo". Below this, there are input fields for "Inicio del periodo:" and "Fin del periodo:". A calendar widget is shown for the month of September 2006, with the date "Hoy: Sep 25, 2006" highlighted. A link "<< Opciones administrativas" is also visible.

Observaciones:

8.28. GENERAR COMPARATIVOS A LA FECHA ACTUAL

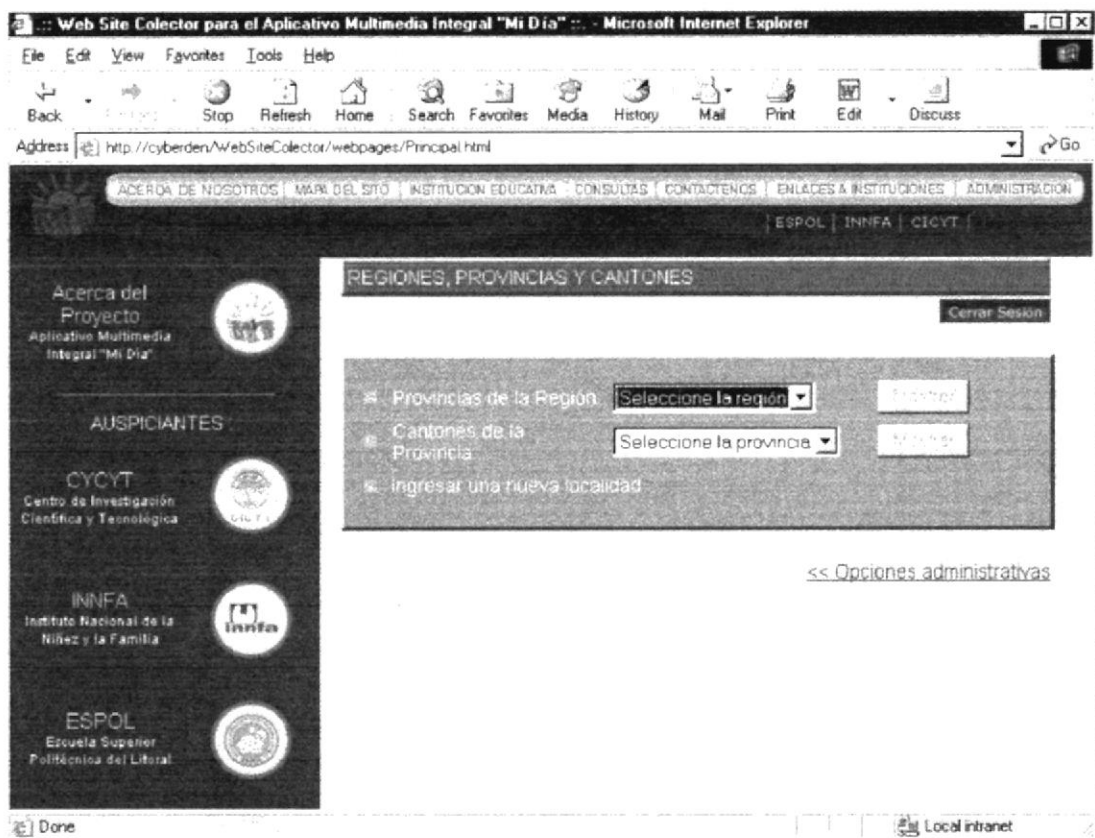
WEB SITE COLECTOR VERSIÓN 1.0		Página 1 de 1	
		Fecha Diseño: 01/03/2004	Fecha Actualización: 01/03/2004
Para: CICYT		Autor: Ana María Vivar Burgos Jacinto Geovanny Cervantes Bustos	
Nombre del archivo: Frm_ProGenerarComparativos.php		Descripción: Permite al administrador generar las consultas de comparativos por sector, sostenimiento y clase.	
DISEÑO DE FORMATO DE PANTALLAS			
Observaciones:			

8.29. CAMBIO DE AÑO LECTIVO

WEB SITE COLECTOR VERSIÓN 1.0		Página 1 de 1	
		Fecha Diseño: 01/03/2004	Fecha Actualización: 01/03/2004
Para: CICYT		Autor: Ana María Vivar Burgos Jacinto Geovanny Cervantes Bustos	
Nombre del archivo: Frm_ProCambiarAnio.php		Descripción: Permite al administrador cambiar el año lectivo. La información de las tablas principales pasa a tablas históricas.	
DISEÑO DE FORMATO DE PANTALLAS			
			
Observaciones:			

8.30. REGIONES, PROVINCIAS Y CANTONES

WEB SITE COLECTOR VERSIÓN 1.0		Página 1 de 1	
		Fecha Diseño: 01/03/2004	Fecha Actualización: 01/03/2004
Para: CICYT		Autor: Ana María Vivar Burgos Jacinto Geovanny Cervantes Bustos	
Nombre del archivo: Frm_Localidad.php		Descripción: Permite al administrador obtener consultas de localidades para su posterior modificación.	

DISEÑO DE FORMATO DE PANTALLAS**Observaciones:**

8.31. LOCALIDADES REGISTRADAS

WEB SITE COLECTOR VERSIÓN 1.0		Página 1 de 1	
		Fecha Diseño: 01/03/2004	Fecha Actualización: 01/03/2004
Para: CICYT		Autor: Ana María Vivar Burgos Jacinto Geovanny Cervantes Bustos	
Nombre del archivo: Cons_Localidad.php		Descripción: Muestra las provincias o cantones de una Región o Provincia seleccionada en la pantalla anterior.	

DISEÑO DE FORMATO DE PANTALLAS

ACERCA DE NOSOTROS | MAPA DEL SITIO | INSTITUCION EDUCATIVA | CONSULTAS | CONTACTENOS | ENLACES A INSTITUCIONES | ADMINISTRACION

ESPOL | INNFA | CICYT

Acerca del Proyecto
Aplicativo Multimedia Integral "Mi Día"

AUSPICIANTES

CICYT
Centro de Investigación Científica y Tecnológica

INNFA
Instituto Nacional de la Niñez y la Familia

ESPOL
Escuela Superior Politécnica del Litoral

LOCALIDADES REGISTRADAS

Cerrar Sesión

Cantones de la provincia: Azuay

« 1 2 »

Descripción	Pertenecé a	Tipo
Cuenca	Azuay	Cantón
Loja	Azuay	Cantón
Albino	Azuay	Cantón
Albino	Azuay	Cantón
Albino	Azuay	Cantón
Albino	Azuay	Cantón
Albino	Azuay	Cantón
Albino	Azuay	Cantón
Albino	Azuay	Cantón
Albino	Azuay	Cantón

« Regiones, Provincias y Cantones

Local intranet

Observaciones:

8.32. REGISTRO DE LOCALIDADES

WEB SITE COLECTOR VERSIÓN 1.0		Página 1 de 1	
		Fecha Diseño: 01/03/2004	Fecha Actualización: 01/03/2004
Para: CICYT		Autor: Ana María Vivar Burgos Jacinto Geovanny Cervantes Bustos	
Nombre del archivo: Frm_RegLocalidad.php		Descripción: Permite al administrador registrar o modificar los datos de una localidad.	

DISEÑO DE FORMATO DE PANTALLAS

The screenshot shows a web browser window titled "Web Site Colector para el Aplicativo Multimedia Integral 'Mi Día' - Microsoft Internet Explorer". The address bar shows "http://cyberden/WebSiteColector/webpages/Principal.html". The page content includes a navigation menu at the top with links like "ACERCA DE NOSOTROS", "MAPA DEL SITIO", "INSTITUCION EDUCATIVA", "CONSULTAS", "CONTACTENOS", "ENLACES A INSTITUCIONES", and "ADMINISTRACION". On the left side, there is a sidebar with logos and names of institutions: "Acerca del Proyecto Aplicativo Multimedia Integral 'Mi Día'", "AUSPICIANTES" (CICYT, INNFA, ESPOL), and "Local intranet" at the bottom right.

The main content area is titled "REGISTRO DE LOCALIDADES" and contains a form for entering locality data. The form has a "Cerrar Sesión" button in the top right corner. The form fields are:

- Datos de la localidad (Región, Provincia o Cantón)** (Section Header)
- Descripción:** Guayaquil
- Tipo de localidad:** Cantón (dropdown menu)
- Pertenece a:** Guayas (dropdown menu)

Below the form, there are two buttons: "Editar" and "Nuevo". At the bottom of the form area, there is a link: "<< Regiones, Provincias y Cantones".

Observaciones:

8.33. BUZÓN DE MENSAJES

WEB SITE COLECTOR VERSIÓN 1.0		Página 1 de 1	
		Fecha Diseño: 01/03/2004	Fecha Actualización: 01/03/2004
Para: CICYT		Autor: Ana María Vivar Burgos Jacinto Geovanny Cervantes Bustos	
Nombre del archivo: Cons_Buzon.php		Descripción: Permite al administrador ver el listado de mensajes recibidos.	

DISEÑO DE FORMATO DE PANTALLAS

Web Site Colector para el Aplicativo Multimedia Integral "Mi Día" - Microsoft Internet Explorer

File Edit View Favorites Tools Help

Back Stop Refresh Home Search Favorites Media History Mail Print Edit Discuss

Address http://cyberden/WebSiteColector/webpages/Principal.html

ACERCA DE NOSOTROS | MAPA DEL SITIO | INSTITUCIÓN EDUCATIVA | CONSULTAS | CONTACTÉNDOS | ENLACES A INSTITUCIONES | ADMINISTRACION

Usuarios | Opciones | Buzón de Mensajes

Acerca del Proyecto
Aplicativo Multimedia Integral "Mi Día"

AUSPICIANTES

CICYT
Centro de Investigación Científica y Tecnológica

INNFA
Instituto Nacional de la Niñez y la Familia

ESPOL
Escuela Superior Politécnica del Litoral

BUZÓN DE MENSAJES

Cerrar Sesión

Seleccionar todos « 1 »

Eliminar	De	Asunto	Fecha
<input type="checkbox"/>	Jhonel Escalona	(Ninguno)	2004-09-25
<input type="checkbox"/>	L. G. ...	(Ninguno)	2004-09-25
<input type="checkbox"/>	ana. ...	Comentarios	2004-09-25

3 recibidos y 2 no leídos

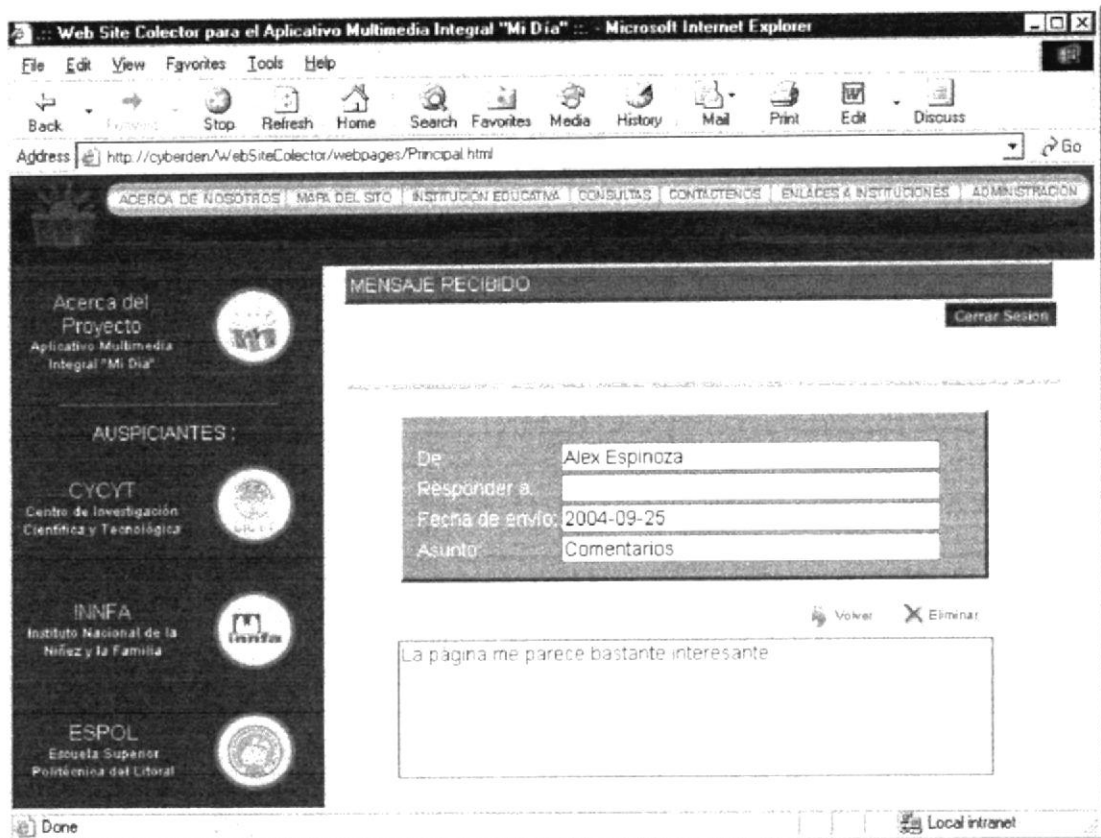
Done Local intranet

Observaciones:

8.34. MENSAJE RECIBIDO

WEB SITE COLECTOR VERSIÓN 1.0		Página 1 de 1	
		Fecha Diseño: 01/03/2004	Fecha/Actualización: 01/03/2004
Para: CICYT		Autor: Ana María Vivar Burgos Jacinto Geovanny Cervantes Bustos	
Nombre del archivo: Frm_Mensaje.php		Descripción: Permite al administrador ver el contenido del mensaje y si desea lo puede eliminar.	

DISEÑO DE FORMATO DE PANTALLAS



Observaciones:

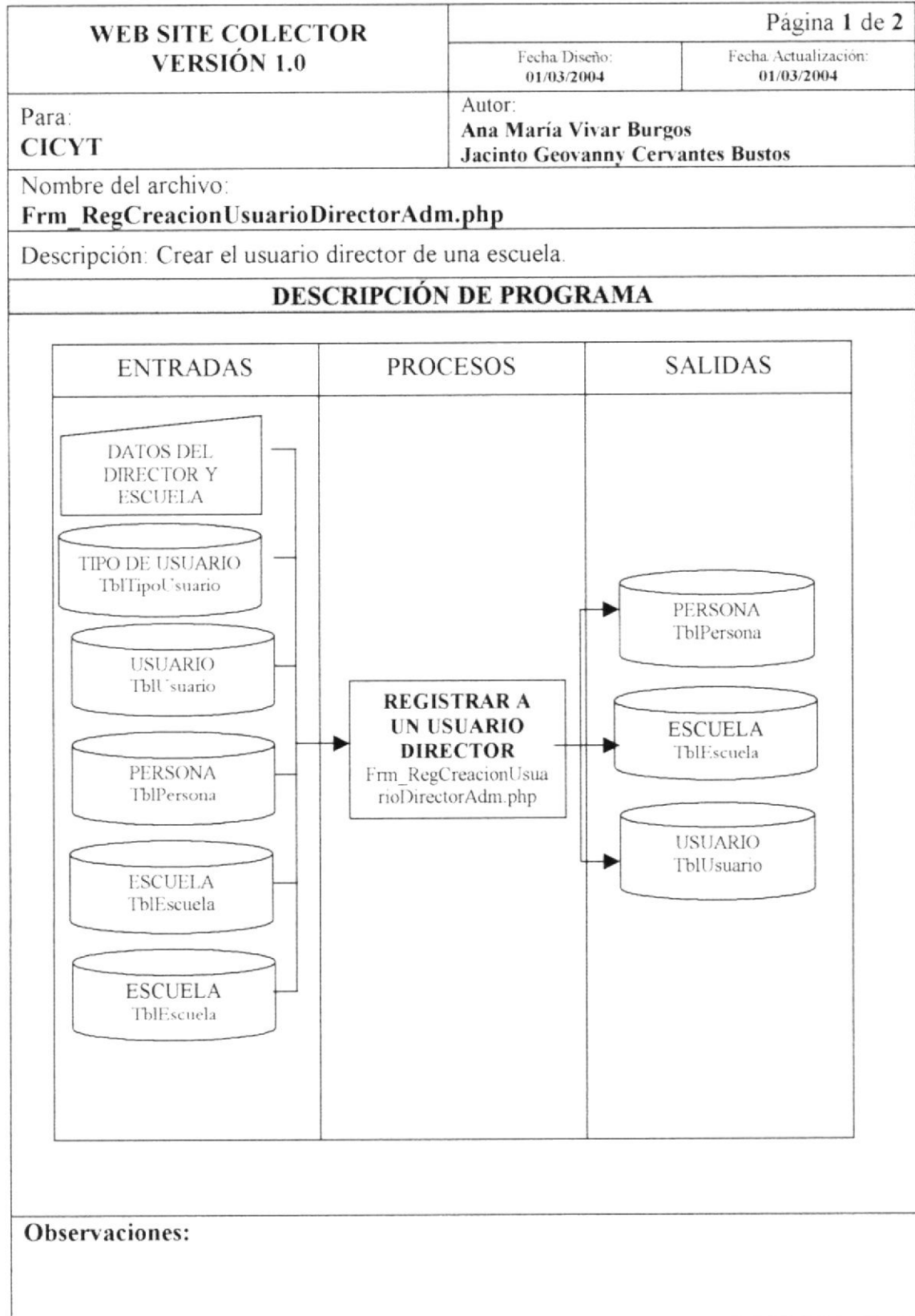


CAPÍTULO 9.

DIAGRAMAS DE ENTRADA - PROCESO - SALIDA

9. DIAGRAMAS DE ENTRADA – PROCESO – SALIDA

9.1. REGISTRAR A UN USUARIO TIPO DIRECTOR



NARRATIVA DEL PROGRAMA	
Nombre del archivo: Frm_RegCreacionUsuarioDirectorAdm.php	Secuencia: Página 2 de 2
<ol style="list-style-type: none">1. El administrador o encargado de crear los usuarios directores debe ingresar los datos necesarios para crear al usuario: Nombres, apellidos, institución educativa, e – mail, login y contraseña para el usuario.2. Una vez ingresados todos los datos se procede a realizar las validaciones del caso y por último se permite el almacenamiento de la información.	
Observaciones:	



9.2. CAMBIAR CLAVE DE DIRECTORES Y DOCENTES

WEB SITE COLECTOR VERSIÓN 1.0	Página 1 de 2	
	Fecha Diseño: 01/03/2004	Fecha Actualización: 01/03/2004
Para: CICYT	Autor: Ana María Vivar Burgos Jacinto Geovanny Cervantes Bustos	
Nombre del archivo: Frm_CambiarClaveDocenteAdm.php		
Descripción: Cambiar las claves de los docentes o directores en el caso de que hayan olvidado su contraseña.		
DESCRIPCIÓN DE PROGRAMA		
ENTRADAS	PROCESOS	SALIDAS
	<p style="text-align: center;">CAMBIAR CLAVE Frm_CambiarClaveDocenteAdm.php</p>	
Observaciones:		

NARRATIVA DEL PROGRAMA	
Nombre del archivo: Frm_CambiarClaveDocenteAdm.php	Secuencia: Página 2 de 2
<ol style="list-style-type: none">1. Debe seleccionar a qué usuario desea cambiar la clave.2. Indicar la nueva contraseña del usuario.3. Una vez indicada la nueva contraseña se procederá a la actualización del registro quedando de esta forma cambiada la clave del director o docente.	
Observaciones:	

9.3. ACTUALIZAR DATOS DEL USUARIO ADMINISTRADOR

WEB SITE COLECTOR VERSIÓN 1.0	Página 1 de 2	
	Fecha Diseño: 01/03/2004	Fecha/Actualización: 01/03/2004
Para: CICYT	Autor: Ana María Vivar Burgos Jacinto Geovanny Cervantes Bustos	
Nombre del archivo: FrmRegUsuarioAdm.php		
Descripción: Actualizar los datos del usuario administrador.		
DESCRIPCIÓN DE PROGRAMA		
ENTRADAS	PROCESOS	SALIDAS
Observaciones:		

NARRATIVA DEL PROGRAMA	
Nombre del archivo: FrmRegUsuarioAdm.php	Secuencia: Página 2 de 2
<ol style="list-style-type: none">1. Antes de ingresar a esta página el usuario administrador debió haberse identificado con su login y contraseña.2. Deberá ingresar sus datos personales.3. Luego de ingresar todos los datos obligatorios se procederá al almacenamiento de la información.	
Observaciones:	

9.4. GENERAR COMPARATIVOS A LA FECHA ACTUAL

WEB SITE COLECTOR VERSIÓN 1.0	Página 1 de 2	
	Fecha Diseño: 01/03/2004	Fecha Actualización: 01/03/2004
Para: CICYT	Autor: Ana María Vivar Burgos Jacinto Geovanny Cervantes Bustos	
Nombre del archivo: Frm_ProGenerarComparativos.php		
Descripción: Generar las consultas de comparativos para que los visitantes de la página puedan obtener de una forma más rápida las consultas de comparativos.		
DESCRIPCIÓN DE PROGRAMA		
ENTRADAS	PROCESOS	SALIDAS
<p>PARÁMETRO TblParametro</p> <p>COMPARATIVOS TblHistComparativo</p> <p>ESCUELA TblEscuela</p> <p>CANT. DE NIÑOS TblCantNinosPorEscuela</p> <p>RESULTADOS TblCabResultado</p> <p>DETALLE RESULTADOS TblDetResultado</p> <p style="text-align: center;">GENERAR COMPARATIVOS Frm_ProGenerarComparativos.php</p> <p>COMPARATIVOS TblHistComparativo</p> <p>RESULTADOS TblCabResultado</p>		
Observaciones:		

NARRATIVA DEL PROGRAMA

Nombre del archivo:

Secuencia: Página 2 de 2

Frm_ProGenerarComparativos.php

1. Se consulta el año lectivo actual en la tabla de parámetros.
2. Se calcula la cantidad de escuelas participantes, cantidad de niños, promedio de niños y de niñas, que existen dependiendo del Sostentamiento (fiscal, particular), sector (urbano, rural) y clase (común, especial) de la institución educativa.
3. Se almacena la información en la base de datos y se actualiza la tabla de cabecera de resultados.

Observaciones:

9.5. CAMBIAR AÑO LECTIVO

WEB SITE COLECTOR VERSIÓN 1.0		Página 1 de 2	
Para: CICYT		Fecha/Diseño: 01/03/2004	Fecha Actualización: 01/03/2004
Nombre del archivo: Frm_ProCambiarAnio.php		Autor: Ana María Vivar Burgos Jacinto Geovanny Cervantes Bustos	
Descripción: Cambiar el año lectivo y respaldar la información del año lectivo anterior en tablas históricas.			
DESCRIPCIÓN DE PROGRAMA			
ENTRADAS	PROCESOS	SALIDAS	
<p data-bbox="222 797 541 906">AÑO LECTIVO A COMENZAR</p> <p data-bbox="222 928 541 1037">RESULTADOS TblCabResultado</p> <p data-bbox="222 1059 541 1168">DETALLE RESULTADOS TblDetResultado</p> <p data-bbox="222 1190 541 1299">CANTIDAD DE NIÑOS TblCantNiniosPorEs</p> <p data-bbox="222 1321 541 1430">PARAMETRO TblParametro</p>	<p data-bbox="593 1124 838 1299">CAMBIAR AÑO LECTIVO Frm_ProCambiarAnio.php</p>	<p data-bbox="912 797 1172 906">RESULTADOS TblCabResultado</p> <p data-bbox="912 928 1172 1037">DETALLE RESULTADOS TblDetResultado</p> <p data-bbox="912 1059 1172 1168">HIST. RESULTADOS TblHistCabResultado</p> <p data-bbox="912 1190 1172 1299">HIST. DETALLE RESULTADOS TblHistDetResultado</p> <p data-bbox="912 1321 1172 1430">PARAMETRO TblParametro</p> <p data-bbox="912 1452 1172 1561">ESCUELA TblEscuela</p> <p data-bbox="912 1583 1172 1692">HIST. CANT. NIÑOS TblHistCantNiniosPorE</p>	
Observaciones:			

NARRATIVA DEL PROGRAMA	
Nombre del archivo: Frm_ProCambiarAnio.php	Secuencia: Página 2 de 2
<ol style="list-style-type: none">1. Debe ingresar el nuevo año lectivo.2. Antes de borrar y respaldar la información en tablas históricas se generarán los comparativos a la fecha actual.3. Los datos de las tablas de Cabecera de resultado, detalle de resultado y cantidad de niños por escuela serán almacenados en tablas históricas y borrados de las tablas originales.4. Se actualizará el año lectivo en la tabla de parámetros.	
Observaciones:	

9.6. REGISTRO DE LOCALIDADES

WEB SITE COLECTOR VERSIÓN 1.0		Página 1 de 2	
		Fecha/Diseño: 01/03/2004	Fecha/Actualización: 01/03/2004
Para: CICYT		Autor: Ana María Vivar Burgos Jacinto Geovanny Cervantes Bustos	
Nombre del archivo: FrmRegLocalidad.php			
Descripción: Registro y actualización de las localidades.			
DESCRIPCIÓN DE PROGRAMA			
ENTRADAS	PROCESOS	SALIDAS	
<p>DATOS DE LA LOCALIDAD</p> <p>LOCALIDAD TblLocalidad</p>	<p>REGISTRO DE LOCALIDAD FrmRegLocalidad.php</p>	<p>LOCALIDAD TblLocalidad</p>	
Observaciones:			

NARRATIVA DEL PROGRAMA	
Nombre del archivo: FrmRegLocalidad.php	Secuencia: Página 2 de 2
<ol style="list-style-type: none">1. Se debe indicar todos los datos de la localidad: Descripción, tipo de localidad, a qué región o provincia pertenece.2. Una vez ingresados todos los datos obligatorios se permite el almacenamiento de la información.	
Observaciones:	



9.7. ACTIVAR USUARIO DIRECTOR

WEB SITE COLECTOR VERSIÓN 1.0		Página 1 de 2	
		Fecha Diseño: 01/03/2004	Fecha Actualización: 01/03/2004
Para: CICYT		Autor: Ana María Vivar Burgos Jacinto Geovanny Cervantes Bustos	
Nombre del archivo: Frm_RegUsuarioDirector.php			
Descripción: Activar al usuario director para que pueda acceder a las opciones a las cuales tiene permiso.			
DESCRIPCIÓN DE PROGRAMA			
ENTRADAS	PROCESOS	SALIDAS	
	<div style="border: 1px solid black; padding: 5px; width: fit-content; margin: 0 auto;"> <p>ACTIVAR USUARIO DIRECTOR Frm_RegUsuarioDirector.php</p> </div>		
Observaciones:			

NARRATIVA DEL PROGRAMA

Nombre del archivo:

Secuencia: Página 2 de 2

Frm_RegUsuarioDirector.php

1. La primera vez que el usuario Director visite el Web Site Colector e intente ingresar a una de las opciones a las cuales tiene permisos se le solicitará que se active como usuario.
2. Deberá ingresar sus datos personales y los datos generales de la escuela.
3. Una vez ingresados los datos obligatorios se permitirá el almacenamiento de la información.

Observaciones:

9.8. ACTIVAR USUARIO DOCENTE

WEB SITE COLECTOR VERSIÓN 1.0		Página 1 de 2	
		Fecha Diseño: 01/03/2004	Fecha Actualización: 01/03/2004
Para: CICYT		Autor: Ana María Vivar Burgos Jacinto Geovanny Cervantes Bustos	
Nombre del archivo: Frm_RegUsuarioDocente.php			
Descripción: Activar al usuario docente para que pueda acceder a las opciones a las cuales tiene permiso.			
DESCRIPCIÓN DE PROGRAMA			
ENTRADAS	PROCESOS	SALIDAS	
<p>The diagram illustrates the data flow for the 'ACTIVAR USUARIO DOCENTE' process. On the left, under 'ENTRADAS', there are three database tables: PERSONA (TblPersona), USUARIO (TblUsuario), and ESCUELA (TblEscuela). Arrows from these tables point to a central process box labeled 'ACTIVAR USUARIO DOCENTE' with the filename 'Frm_RegUsuarioDocente.php'. From this process box, arrows point to two output database tables on the right: PERSONA (TblPersona) and USUARIO (TblUsuario).</p>	<p style="text-align: center;">ACTIVAR USUARIO DOCENTE Frm_RegUsuarioDocente.php</p>		
Observaciones:			

NARRATIVA DEL PROGRAMA

Nombre del archivo:

Secuencia: Página 2de2

Frm_RegUsuarioDocente.php

1. La primera vez que el usuario Director visite el Web Site Colector e intente ingresar a una de las opciones a las cuales tiene permisos se le solicitará que se active como usuario.
2. Deberá ingresar sus datos personales y los datos generales de la escuela.
3. Una vez ingresados los datos obligatorios se permitirá el almacenamiento de la información.

Observaciones:

9.9. CREAR USUARIO DOCENTE

WEB SITE COLECTOR VERSIÓN 1.0		Página 1 de 2	
		Fecha Diseño: 01/03/2004	Fecha Actualización: 01/03/2004
Para: CICYT	Autor: Ana María Vivar Burgos Jacinto Geovanny Cervantes Bustos		
Nombre del archivo: Frm_RegCreacionUsuarioDocente.php			
Descripción: Permite que el Director de la escuela cree nuevos usuarios docentes (tutores).			
DESCRIPCIÓN DE PROGRAMA			
ENTRADAS	PROCESOS	SALIDAS	
<p>PERSONA TblPersona</p> <p>USUARIO TblUsuario</p> <p>ESCUELA TblEscuela</p>	<div style="border: 1px solid black; padding: 5px; width: fit-content; margin: 0 auto;"> CREAR USUARIO DOCENTE Frm_RegCreacionUsua rioDocente.php </div>	<p>PERSONA TblPersona</p> <p>USUARIO TblUsuario</p>	
Observaciones:			

NARRATIVA DEL PROGRAMA	
Nombre del archivo: Frm_RegCreacionUsuarioDocente.php	Secuencia: Página 2de2
<ol style="list-style-type: none">1. Deberá ingresar ciertos datos del usuario como: Nombres, apellidos, login y contraseña del usuario a crear.2. Una vez ingresados estos datos se permitirá el almacenamiento de la información.	
Observaciones:	

9.10. SUBIR RESULTADOS

WEB SITE COLECTOR VERSIÓN 1.0		Página 1 de 2	
		Fecha Diseño: 01/03/2004	Fecha Actualización: 01/03/2004
Para: CICYT		Autor: Ana María Vivar Burgos Jacinto Geovanny Cervantes Bustos	
Nombre del archivo: Frm_RegResultados.php			
Descripción: Permite que el director o los docentes (tutores de los niños) envíen los resultados de las evaluaciones realizadas en el Multimedia.			
DESCRIPCIÓN DE PROGRAMA			
ENTRADAS	PROCESOS	SALIDAS	
<p>The diagram illustrates the data flow for the 'SUBIR RESULTADOS' process. On the left, under 'ENTRADAS', there are six database tables: ESCUELA (TblEscuela), AÑOS DE BÁSICA (TblAnioBasicoPorEs), ESCUELA (TblEscuela), RESULTADOS (TblCabResultado), DETALLE RESULTADOS (TblDetResultado), and USUARIO (TblUsuario). Arrows from these tables point to a central process box labeled 'SUBIR RESULTADOS' with the filename 'Frm_RegResultados.php'. From this process box, arrows point to two output tables on the right under 'SALIDAS': RESULTADOS (TblCabResultado) and DETALLE RESULTADOS (TblDetResultado).</p>	<p style="text-align: center;">SUBIR RESULTADOS Frm_RegResultados.php</p>		
Observaciones:			

NARRATIVA DEL PROGRAMA

Nombre del archivo:

Secuencia: Página 2 de 2

Frm_RegResultados.php

1. El docente o director deberá indicar el año de educación básica, la cantidad de niños, la cantidad de niñas que ha evaluado y el puntaje obtenido en cada una de las destrezas que se evalúan en el multimedia.
2. Una vez ingresados los datos obligatorios se permite el envío de la información.

Observaciones:



CAPÍTULO 10.

RESPALDO Y SEGURIDADES DEL SISTEMA

10. RESPALDO Y SEGURIDADES DEL SISTEMA

10.1. SEGURIDADES DE LA INFORMACIÓN

En esta parte se detallarán las medidas de seguridad que se han tomado en cuenta para el acceso al Web Site Colector.

Como bien se sabe el requerimiento de cada uno de los usuarios difiere de otro, por lo tanto hemos creado tres grupos de usuarios:

- Usuario Director
- Usuario Docente
- Usuario Administrador

Acceso al Web Site Colector:

El control de acceso al Web Site Colector se lo realizará de la siguiente manera:

- El administrador del Web Site Colector tendrá un usuario y una clave predefinida en el momento de la creación de la Base de Datos.
- El administrador del Web Site Colector creará las cuentas de usuario de los directores de las escuelas participantes.
- Los Usuarios directores crearán las cuentas de usuario para los docentes de la escuela que dirigen.
- Se pedirá el usuario(login) y contraseña(password) antes de mostrar las opciones del administrador del web site y de los usuarios director y docente.
- Se verificará el correcto ingreso de los datos, para luego determinar el tipo de usuario(administrador, director o docente) al que corresponde.
- Dependiendo del tipo de usuario que sea, se presentarán las opciones y los links a los cuales puede acceder.

10.2. RESPALDO

El responsable de la seguridad y respaldo de datos es el Administrador de la Base de Datos, quien deberá realizar el respaldo en CD-ROM.