

ESCUELA SUPERIOR POLITECNICA DEL LITORAL



Programa de Tecnología en Computación y
Diseño Gráfico y Publicitario

Tópico de Graduación

Previo a la obtención del título de:
Analista de Sistemas

Tema:

Sitio Web Clothes

MANUAL DE DISEÑO

AUTORES:

Barrera Loor Jennifer
Barrera Loor Julio
Carrasco Solís David

DIRECTOR:

Anl. Gabriel Buendía
Lcdo. Aléx Espinoza

Año 2005

ESCUELA SUPERIOR POLITÉCNICA DEL LITORAL



**PROGRAMA DE TECNOLOGÍA EN COMPUTACIÓN Y
DISEÑO GRÁFICO**

TÓPICO DE GRADUACIÓN

PREVIO A LA OBTENCIÓN DEL TÍTULO DE:

ANALISTA DE SISTEMAS

TEMA

SITIO WEB CLOTHES

MANUAL DE DISEÑO

AUTORES

BARRERA LOOR JENNIFER

BARRERA LOOR JULIO

CARRASCO SOLIS DAVID

DIRECTORES

ANL. GABRIEL BUENDIA

LCDO. ALEX ESPINOZA

AÑO


2005

AGRADECIMIENTO

No podríamos dejar de mostrar nuestra gratitud ante todos a nuestro creador y padre Jehová, magnífico creador que por su bondad amorosa nos ha permitido con su ayuda poder concluir nuestras metas hasta el momento, y poner como expresión lo que dijo el profeta Daniel, registrada en la Biblia: “Que el nombre de Dios llegue a ser bendito de tiempo indefinido aun hasta tiempo indefinido, porque la sabiduría y el poderío... porque pertenecen a él.” (Daniel 2:20).

DEDICATORIA

Dirijo este trabajo de t3pico a todos quienes han estado envueltos en mi desarrollo y formaci3n intelectual en realidad ser3a interminable detallar una lista de aquellos y con el temor de excluir a alguien deseo generalizarlos, a excepci3n de mi Dios Jehov3a, mi familia, mis instructores y mis amigos.



David Carrasco Solís

DEDICATORIA

Este trabajo va dedicado a todas las personas que nos han acompañado como son nuestros padres y hermanos que siempre han estado pendientes de la carrera y nos han apoyado en todo momento. Hay un agradecimiento especial al creador que siempre ha estado a nuestro lado brindándonos la fuerza para seguir adelante.



Jennifer Barrera



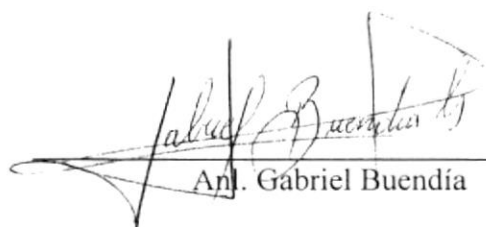
José Barrera

DECLARACIÓN EXPRESA


La responsabilidad de los hechos, ideas y doctrinas expuestas en este manual nos corresponde exclusivamente; y el patrimonio intelectual de la misma, al PROTCOM (*Programa de Tecnología en Computación, Diseño Gráfico y Publicitario*) de la Escuela Superior Politécnica del Litoral.

(Reglamento de exámenes y títulos profesionales de la ESPOL).

**FIRMA DE LOS DIRECTORES DEL TÓPICO DE
GRADUACIÓN**



Anal. Gabriel Buendía



Lcdo. Alex Espinoza


**FIRMA DE LOS AUTORES DEL TÓPICO DE
GRADUACIÓN**



David Carrasco



Jennifer Barrera



José Barrera



TABLA DE CONTENIDO


1. GENERALIDADES	1
1.1 ACERCA DE ESTE MANUAL	1
1.2 OBJETIVO DE ESTE MANUAL.....	1
1.3 A QUIÉN VA DIRIGIDO.....	1
2. INTRODUCCIÓN	1
2.1 ANTECEDENTES	1
2.2 MISIÓN.....	1
2.3 OBJETIVOS GENERALES	1
2.4 DEFINICIÓN DEL PROBLEMA.....	2
2.4.1 Antecedentes del Problema	2
2.4.2 Causas y Efectos.....	2
2.5 SOLUCIONES Y BENEFICIOS	3
3. AMBIENTE OPERACIONAL	1
3.1 HARDWARE.....	1
3.2 SOFTWARE.....	2
4. ESTRUCTURA JERÁRQUICA DEL SITIO WEB	1
4.1 DIAGRAMA GENERAL DEL SITIO	1
4.1.1 Index (100)	2
4.1.2 Suscripción (110).....	2
4.1.2.1 Suscripción Tiendas (111).....	2
4.1.2.2 Suscripción Clientes (112)	2
4.1.3 Ayuda (120).....	2
4.1.3.1 Nuestra Empresa (121).....	2
4.1.3.2 Como Registrarse (122).....	2
4.1.3.3 Como Comprar (123).....	2
4.1.4 Mujeres (130)	2
4.1.5 Hombres (140).....	3
4.1.6 Niños (150).....	3
4.1.7 Accesorios (160).....	3
4.1.8 Carrito de Compras (170).....	3
4.1.9 Políticas (180).....	3
4.1.9.1 Políticas Tiendas (181).....	3
4.1.9.2 Políticas Clientes (182).....	3
4.1.10 Mapa del Sitio (190).....	3
4.1.10.1 Actualización de Datos Tiendas (201).....	4
4.1.10.2 Actualización de Datos Clientes (191)	4
4.1.10.3 Recuperación de Clave (192)	4
4.1.11 Tiendas Suscritas (200)	4
4.1.11.1 Actualización de Datos (201)	4
4.1.11.2 Ingreso de Productos (202).....	4
4.1.11.3 Actualización de Productos (203).....	4
4.1.11.4 Consulta de Ventas (204)	4
4.1.11.5 Actualización de Ítems Moda (205)	4
4.1.12 Administrador (210)	4
4.1.12.1 Mantenimiento de Persona (211).....	5
4.1.12.2 Mantenimiento de Producto (212).....	5
4.1.12.3 Mantenimiento de Ubicación (213).....	5
4.1.12.4 Mantenimiento de Subcategorías (214).....	5

4.1.12.5 Mantenimiento de Clasificación (215)	5
4.1.12.6 Mantenimiento de Color (216)	5
4.1.12.7 Mantenimiento de Color por Subcategoría (217)	5
4.1.12.8 Mantenimiento de Material (218).....	5
4.1.12.9 Mantenimiento de Talla (219)	5
4.1.12.10 Mantenimiento de Talla por Subcategoría (220).....	5
4.1.12.11 Mantenimiento de Menú (221).....	5
4.1.12.12 Mantenimiento de Encuesta (222).....	5
5. ESTÁNDARES Y FORMATOS	1
5.1 FORMATOS PARA INFORMACIÓN DEL SITIO WEB.....	1
5.1.1 Nombre de las Páginas	1
5.1.2 Nombre de los Botones.....	1
5.1.3 Nombre de los Fondos.....	2
5.1.4 Nombre de las Imágenes	2
5.2 ESTRUCTURA DE DIRECTORIOS Y SUBDIRECTORIOS	3
5.2.1 Nombre del Directorio.....	3
5.2.2 Nombre de Subdirectorios	3
5.2.2.1 Conecctions:	3
5.2.2.2 Estilos:	3
5.2.2.3 Flash:	3
5.2.2.4 Images:	3
5.2.2.5 Mantenimientos:	3
5.2.2.6 Webpages:	3
5.3 ESTRUCTURA FÍSICA DEL SITIO WEB	4
5.4 ESTANDARIZACIÓN DE RESOLUCIÓN.....	4
5.5 ESTRUCTURA PRINCIPAL DEL SITIO	5
5.5.1 Flash Principal	5
5.5.2 Logos	5
5.5.3 Carrito de Compras.....	5
5.5.4 Logoneo	5
5.5.5 Búsqueda	6
5.5.6 Links	6
5.5.7 Menú Principal	6
5.5.8 Contador de Visitas	6
5.5.9 Publicidades.....	6
5.5.10 Flash Secundario	6
5.5.11 Logos	6
5.5.12 Links	6
5.5.13 Tips.....	6
5.5.14 Noticias.....	6
5.5.15 Encuestas	6
5.5.16 Pie de Página	6
6. MODELO ENTIDAD RELACIÓN.....	1
6.1 DESCRIPCIÓN DE LAS TABLAS	2
6.1.1 Administradores	2
6.1.2 ProductoCabecera.....	2
6.1.3 ProductoDetalle	2
6.1.4 PromociónCabecera.....	2
6.1.5 Categoría.....	2
6.1.6 Subcategoría	2

6.1.7 Clasificación	2
6.1.8 Color	3
6.1.9 ColorProducto.....	3
6.1.10 Encuesta.....	3
6.1.11 Marca	3
6.1.12 Material.....	3
6.1.13 MaterialSubcategoría.....	3
6.1.14 Menú.....	3
6.1.15 PedidoCabecera	3
6.1.16 PedidoDetalle	3
6.1.17 Persona	4
6.1.18 Talla.....	4
6.1.19 TallaProducto	4
6.1.20 Ubicación.....	4
7. DEFINICIÓN DE TABLAS	1
7.1 TABLA ADMINISTRADORES.....	1
7.2 TABLA PRODUCTO CABECERA	2
7.3 TABLA PRODUCTO DETALLE	4
7.4 TABLA PROMOCIÓN CABECERA	5
7.5 TABLA CATEGORÍA.....	6
7.6 TABLA SUBCATEGORÍA	7
7.7 TABLA CLASIFICACIÓN	8
7.8 TABLA COLOR	9
7.9 TABLA COLOR POR PRODUCTO.....	10
7.10 TABLA ENCUESTA	11
7.11 TABLA MARCA	13
7.12 TABLA MATERIAL	14
7.13 TABLA MATERIAL SUBCATEGORÍA	15
7.14 TABLA DE MENÚ.....	16
7.15 TABLA PEDIDO CABECERA.....	17
7.16 TABLA PEDIDO DETALLE	19
7.17 TABLA PERSONA.....	20
7.18 TABLA TALLA.....	22
7.19 TABLA TALLE POR PRODUCTO.....	23
7.20 TABLA UBICACIÓN.....	24
8. DISEÑO DE PANTALLAS	1
8.1 PÁGINA PRINCIPAL DEL SITIO WEB CLOTHES	1
8.2 PÁGINA PRINCIPAL MUJERES.....	2
8.3 PÁGINA DE SUBCATEGORÍAS DE MUJERES.....	3
8.4 PÁGINA PRINCIPAL HOMBRES	4
8.5 PÁGINA DE SUBCATEGORÍAS DE HOMBRES	5
8.6 PÁGINA PRINCIPAL NIÑOS	6
8.7 PÁGINA DE SUBCATEGORÍAS DE NIÑOS	7
8.8 PÁGINA PRINCIPAL ACCESORIOS	8
8.9 PÁGINA DE SUBCATEGORÍAS DE ACCESORIOS	9
8.10 PÁGINA DE DETALLE DEL PRODUCTO	10
8.11 PÁGINA DE CARRITO DE COMPRAS.....	11
8.12 PANTALLA DE COMPRA.....	12
8.13 PÁGINA DE OPCIONES PARA LA SUSCRIPCIÓN	13
8.14 PÁGINA DE POLÍTICAS PARA LA SUSCRIPCIÓN DE TIENDAS.....	14

8.15 PÁGINA DE SUSCRIPCIÓN DE TIENDAS	15
8.16 PÁGINA DE POLÍTICAS PARA LA SUSCRIPCIÓN DE CLIENTES	16
8.17 PÁGINA DE SUSCRIPCIÓN DE CLIENTES	17
8.18 PÁGINA DE POLÍTICAS PARA CLIENTES Y TIENDAS.....	18
8.19 PÁGINA DE BÚSQUEDA	19
8.20 PÁGINA DE BÚSQUEDA AVANZADA	20
8.21 PÁGINA PARA ACCESO DE TIENDAS SUSCRITAS.....	21
8.22 PÁGINA DE SERVICIOS DE TIENDAS AFILIADAS	22
8.23 PÁGINA PARA ACTUALIZACIÓN DE DATOS DE TIENDAS.....	23
8.24 PÁGINA PARA INGRESO DE PRODUCTOS DE TIENDAS	24
8.25 PÁGINA PARA LA ACTUALIZACIÓN DE PRODUCTOS DE TIENDAS..	25
8.26 PÁGINA QUE PRESENTA CONSULTA DE VENTAS	26
8.27 PÁGINA DE ÍTEMS EN MODA	27
8.28 PÁGINA DE MEJORES OFERTAS	28
8.29 PÁGINA DE DESCUENTOS.....	29
8.30 PÁGINA DE NOVEDADES	30
8.31 PÁGINA DE ACCESO PARA ADMINISTRADORES	31
8.32 PÁGINA DE MENÚ DE MANTENIMIENTOS	32
8.33 PÁGINA DE MANTENIMIENTO DE PERSONA	33
8.34 PÁGINA DE MANTENIMIENTO DE UBICACIÓN	34
8.35 PÁGINA DE MANTENIMIENTO DE SUBCATEGORÍA	35
8.36 PÁGINA DE MANTENIMIENTO DE CLASIFICACIÓN.....	36
8.37 PÁGINA DE MANTENIMIENTO DE COLOR.....	37
8.38 PÁGINA DE MANTENIMIENTO DE COLOR POR SUBCATEGORÍA	38
8.39 PÁGINA DE MANTENIMIENTO DE MATERIAL.....	39
8.40 PÁGINA DE MANTENIMIENTO DE TALLAS	40
8.41 PÁGINA DE MANTENIMIENTO DE TALLAS POR SUBCATEGORÍAS ..	41
8.42 PÁGINA DE MANTENIMIENTO DE MENÚ.....	42
8.43 PÁGINA DE ENVÍO DE CORREO MASIVO	43





LIBRARY
POLITECNICA
BIBLIOTECA
POLITECNICA
POLITECNICA

CAPÍTULO 1



GENERALIDADES

1. GENERALIDADES

1.1 ACERCA DE ESTE MANUAL

El presente manual contiene todo el análisis y diseño estructural realizado en el Sitio Web www.clothes.com, en el cual se sustentará el funcionamiento de la misma.

Este manual es el resultado de investigaciones y aplicaciones adecuadas para el diseño de Páginas Web, preparadas para que estas sean usadas en los navegadores de Internet Explorer y Netscape Navigator en versiones 4.0 ó superior.

Con este manual el responsable del mantenimiento del Web Site estará en capacidad de conocer:

- Dimensiones del área de la página.
- Las normas y los estándares utilizados en el manual.
- El diseño utilizado en el desarrollo de la página.
- La estructura de navegación utilizada.
- Mantener cada página con los datos e información actualizada de manera oportuna.
- Mostrar información acerca de la Institución.

El presente manual consta de cinco capítulos que contienen lo siguiente: el Ambiente Operacional, Hardware, Software, Diagrama Jerárquico, Estandarización de Formatos y Diseño de Pantallas.

1.2 OBJETIVO DE ESTE MANUAL

Este manual se ha diseñado para ser un soporte para el mantenimiento del Sitio Web www.clothes.com

- Conocer la estructura jerárquica del sitio Web.
- Actualizar el contenido de las páginas cuando sea necesario.
- Entender los estándares utilizados en el diseño del sitio Web, tanto en nombres y en formatos de pantallas, etc.
- Saber la estructura de las páginas.

1.3 A QUIÉN VA DIRIGIDO

Este manual está destinado a las personas responsables del mantenimiento del Web Site y ha sido elaborado con el soporte para cumplir con el mantenimiento de las páginas Web en su etapa de operación.

Entre las personas que tendrán la responsabilidad de revisar estas tareas podemos mencionar:

- Analistas de Sistemas.
- Personal con conocimiento de Análisis y / o Programación (Lenguaje HTML, ASP punto net, base de datos SQL 2000), Macro media Dreamweaver.

- A todos los interesados sean profesionales del área en desarrollo de sitios Web y al público en general que desee conocer el proceso seguido en la elaboración de la página.
- A los futuros Programadores de Aplicaciones encargados de la actualización de la página, lo que servirá de ayuda y conocimiento sobre los parámetros requeridos en el diseño.
- A los Webmasters, quienes serán los encargados de actualizar y almacenar la información y aquellas personas que revisarán y calificarán éste manual.

El propósito de redactar este manual ha sido darles a conocer de manera clara la información de los recursos que se han utilizado para el diseño y la tecnología usada para brindarle al usuario lo más idóneo.





CAPÍTULO 2



INTRODUCCIÓN

2. INTRODUCCIÓN

Vivimos en una era donde el uso de las computadoras es cada vez más importante, las generaciones pasan y la tecnología avanza; dentro de esta última encontramos el Internet como una herramienta fundamental en la búsqueda de información rápida y oportuna tanto en el aspecto profesional como personal. Los usuarios necesitan alternativas para comprar y vender de una manera más rápida y llegar a más personas alrededor del mundo, una de ellas es la creación de sitios Web con servicios innovadores que cautiven la atención de los usuarios contactados.

El desarrollo de la página Web está dado en base a tendencias existentes, en el uso de los softwares empleados y diseño estructural de la página, bajo diagramación que dan al sitio un aspecto importante para enlazar a los usuarios cibernautas con necesidad obtener servicios de una manera más cómoda desde sus hogares, lugares de trabajo, etc.

El material que proporciona este manual contiene capítulos que explicarán de manera detallada los procedimientos que se han tomado para el diseño del Web Site.

Como herramienta de diseño se utilizó los programas: Macromedia Dreamweaver versión MX 2004, ASP punto NET, SQL SERVER 2000; los cuales consideramos su uso por brindarnos la flexibilidad y una utilidad superior con relación a otras herramientas de diseño.

Se han utilizado gráficos estáticos y animados para darle un aspecto mucho más agradable a la página.

2.1 ANTECEDENTES

En vista de satisfacer la necesidad de crear uno de los sitios más visitados como lo es el de la categoría moda y prendas de vestir entre los usuarios como medio de interactuar y conocer mas alternativas en el tema, PROTCOM-ESPOL, a través de su área de Web y Multimedia presenta la propuesta de desarrollo de un producto como es el Web Site www.clothes.com como una respuesta a los usuarios cibernautas, un Mall Virtual.

2.2 MISIÓN

Nuestra Misión es construir un Web Site que de una alternativa diferente para realizar compras y ventas de ropa para hombres, mujeres niños y accesorios para cada uno, de manera fácil, rápida y además obteniendo beneficios al hacerlo, para usuarios y para las tiendas, boutiques, almacenes, etc. Que se quieran afiliar al Web Site.

2.3 OBJETIVOS GENERALES

El objetivo de este manual se detalla a continuación:

- Explicar de forma específica y amplia los pasos previos para la construcción de las páginas diseñadas.
- Dar a conocer los recursos que se utilizaron para el respectivo diseño.

- Crear una guía de futuras actualizaciones del Web Site.
- Luego de haber realizado el análisis respectivo en base a las necesidades de los usuarios y recopilando información de otros sitios Web relacionados a este tema, hemos definido los elementos que serán parte del proyecto y que permitirán mostrar información de interés a los visitantes del sitio
- El presente proyecto busca la tecnología de la información como un medio para llegar a todo tipo de gustos en lo que a ropa y accesorios se refiere, regalar un detalle ya que a través de la página también se puede comprar y pone la dirección de la persona a quien se quiere hacer llegar el detalle.
- Tomando en cuenta la necesidad de un sitio Web que contenga una amplia gama de prendas de vestir y accesorios para todas las edades y al mismo tiempo beneficiar a las tiendas que se quieran afiliar para vender sus prendas en línea llegando a un mercado mas grande entre los usuarios de la red global como es el Internet los alumnos del PROTCOM ponen a consideración la oferta de desarrollo de varios componentes que en suma ampliarán el espectro del segmento.

Otro de los objetivos fundamentales de este sitio Web es mantener a los usuarios informados de las últimas tendencias en prendas, tips para resolver pequeños o grandes problemas que se presentan a la hora de vestir, maquillarse o peinarse y enterarse de cosas importantes en lo que a la moda se refiere, tanto para mujeres como para hombres.

2.4 DEFINICIÓN DEL PROBLEMA

2.4.1 Antecedentes del Problema

Como parte del tópico de graduación se asignó a trabajar a estudiantes de la ESPOL de la Carrera de Análisis de Sistemas del PROTCOM para el desarrollo de esta página. Es importante anotar que existen pocos Sitios Web en el Ecuador relacionados a este tema, lo que hace que este Web Site sea una solución para los usuarios cibernautas que deseen realizar sus compras en línea teniendo las opciones de varias tiendas de ropa, no solo de una en particular, teniendo la diversidad en prendas, marcas y precios.


2.4.2 Causas y Efectos

CAUSA	EFECTO
Falta de un Sitio Web diseñado en Ecuador para realizar compras y ventas en línea, donde puedan afiliarse n cantidad de tiendas brindándole al usuario más opciones al momento de realizar su compra.	Por no existir un Web Site con servicios innovadores el usuario se limita a los servicios rutinarios de otros sitios Web relacionados a la compra y venta en línea.

2.5 SOLUCIONES Y BENEFICIOS

Después de haber estudiado a fondo la situación llegamos a considerar como solución la siguiente alternativa:

El desarrollo de una Web Site donde las personas, tanto de Ecuador, como del mundo entero, puedan tener acceso a servicios como son enterarte antes que cualquiera de las nuevas promociones, descuentos y novedades de cada una de las tiendas afiliadas, poder conocer las últimas tendencias en la moda para aquellas personas que gustan de este tema., en fin un sitio Web que sea un punto de encuentro entre usuarios y tiendas beneficiándose mutuamente.



CAPÍTULO 3



AMBIENTE OPERACIONAL




3. AMBIENTE OPERACIONAL

La publicación del Web Site Clothes requiere de las siguientes consideraciones a nivel de hardware y software:

- El Web Site deberá estar almacenado en un servidor.

3.1 HARDWARE

Como requerimiento base para hardware se requiere de los equipos detallados a continuación con las siguientes características:





EQUIPO	COMPONENTE	CARACTERÍSTICAS
Servidor 	Procesador Memoria RAM Disco Duro Tarjeta de Video Monitor Mouse Teclado Unidad de Disquete Unidad de CD ROM Tarjeta de Fax/Módem Kit Multimedia Tarjeta de red	Pentium IV de 2.8Ghz. 512 Mb. 80Gb. AGP de 64 Mb. SVGA de 15" PS/2 3 ^{1/2} " 52X ó superior 56K
Estación de Trabajo 	Procesador Memoria RAM Disco Duro Tarjeta de Video Monitor Mouse Teclado Unidad de Disquete Unidad de CD ROM Tarjeta de Fax/Módem Kit Multimedia	Pentium IV de 2Ghz. 256 Mb. 40Gb. AGP de 32 Mb. SVGA de 15" PS/2 3 ^{1/2} " 52X ó superior 56K
Impresora 	Impresora inyección a tinta (opcional)	







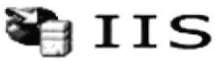

Nota: El sistema puede correr con menos de 64 Mb de memoria RAM, pero el rendimiento del mismo decaería si Usted está acostumbrado a ejecutar varias aplicaciones.

3.2 SOFTWARE

Para un eficiente y efectivo funcionamiento al navegar en el Internet se requiere de un conjunto de productos que complementarán y darán facilidades al usuario. Los mismos que se detallan a continuación:

Sistema Operativo (Servidor)	
	Microsoft Windows 2000 Server
Sistema Operativo Alternativo (Estaciones de Trabajo)	
	Microsoft Windows 98
	Microsoft Windows Me
	Microsoft Windows XP

Navegadores	
	Internet Explorer 4.0 ó superior
	Netscape Navigation 4.0 ó superior

Herramientas de Desarrollo ó Diseño	
	Macromedia Dreamweaver MX
	Microsoft SQL Server 2000
	Internet Information Server
	ASP Punto Net

BIBLIOTECA
CAMPUS
PEÑASCO



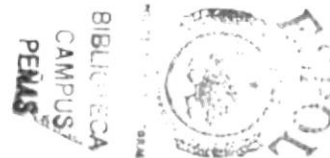
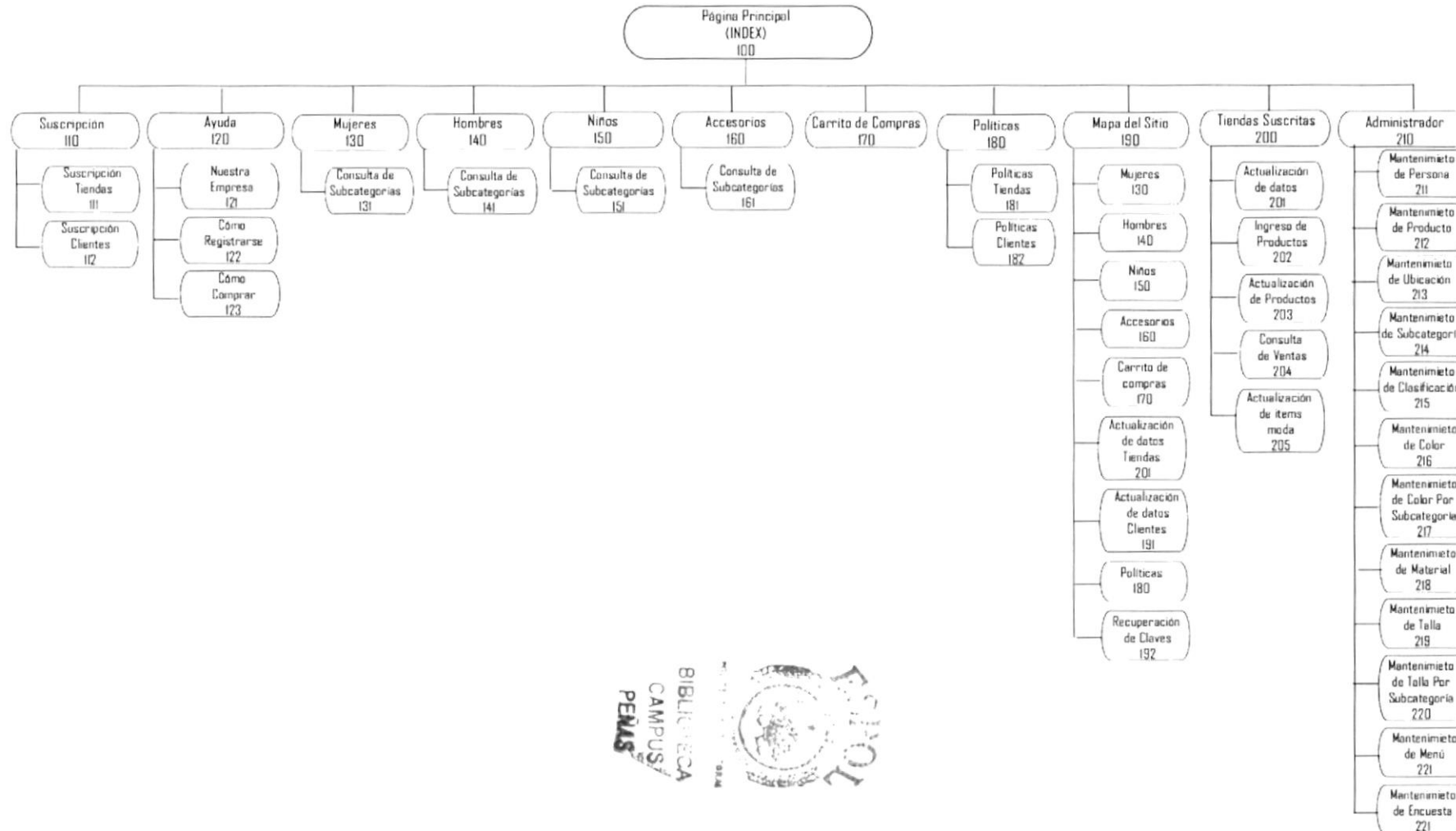
CAPÍTULO 4



DIAGRAMA GENERAL

4. ESTRUCTURA JERÁRQUICA DEL SITIO WEB

4.1 DIAGRAMA GENERAL DEL SITIO



4.1.1 Index (100)

Página de inicio o intro en donde se muestran las diferentes opciones que contiene el sitio.

4.1.2 Suscripción (110)

Aquí se encuentra la forma de ser un usuario del sitio web o en caso de ser una tienda como afiliarse al mismo, registrando todos los datos de las personas que deseen utilizar los servicios, esto es asignándose un nombre de usuario y password con sus respectivos perfiles.

4.1.2.1 Suscripción Tiendas (111)

En esta página se podrán registrar las Tiendas, para esto deberán ingresar todos los datos que se requieren.

4.1.2.2 Suscripción Clientes (112)

En esta página se podrán registrar los Clientes o usuarios, para esto deberán ingresar todos los datos que se requieren.

4.1.3 Ayuda (120)

Indica todo lo referente a los servicios, fines y objetivos que contiene el sitio para su construcción.

4.1.3.1 Nuestra Empresa (121)

Esta página muestra toda la información referente al Sitio Web, Fecha de creación, años en línea, su historia, etc.

4.1.3.2 Como Registrarse (122)

Esta página explica en forma detallada los pasos a seguir para que tanto un usuario como una tienda puedan registrarse al Sitio Web.

4.1.3.3 Como Comprar (123)

Esta página explica en forma detallada los pasos a seguir para que tanto un usuario como una tienda puedan registrarse al Sitio Web.

4.1.4 Mujeres (130)

En esta página se podrá visualizar en la principal las publicidades de las tiendas que han pagado por las mismas, además un submenú de subcategorías dentro de la categoría mujeres.

4.1.5 Hombres (140)

En esta página se podrá visualizar en la principal las publicidades de las tiendas que han pagado por las mismas, además un submenú de subcategorías dentro de la categoría Hombres.

4.1.6 Niños (150)

En esta página se podrá visualizar en la principal las publicidades de las tiendas que han pagado por las mismas, además un submenú de subcategorías dentro de la categoría niños.

4.1.7 Accesorios (160)

En esta página se podrá visualizar en la principal las publicidades de las tiendas que han pagado por las mismas, además un submenú de subcategorías dentro de la categoría accesorios.

4.1.8 Carrito de Compras (170)

En esta página se podrá visualizar todas las prendas que el usuario ha ido agregando para realizar su compra, los ítems podrán editarse o eliminarse siempre y cuando no se haya concretado la compra.

4.1.9 Políticas (180)

En esta página se podrá visualizar todas las políticas y requisitos que deben tomar en cuenta tanto los usuarios como las tiendas que deseen registrarse a la página.

4.1.9.1 Políticas Tiendas (181)

En esta página se podrá visualizar todas las políticas y requisitos que deben tomar en cuenta las Tiendas que deseen registrarse a la página.

4.1.9.2 Políticas Clientes (182)

En esta página se podrá visualizar todas las políticas y requisitos que deben tomar en cuenta los clientes o usuarios que deseen registrarse a la página.

4.1.10 Mapa del Sitio (190)

Se presenta todos los enlaces relacionados a las categorías principales, los servicios del sitio Web como son las actualizaciones de datos, políticas y recuperaciones de claves tanto para clientes como para tiendas, novedades, ofertas especiales, descuentos, tips y noticias.

4.1.10.1 Actualización de Datos Tiendas (201)

En esta página las tiendas podrán actualizar sus datos cuando lo necesiten a través de un correo electrónico.

4.1.10.2 Actualización de Datos Clientes (191)

En esta página los clientes podrán actualizar sus datos cuando lo necesiten a través de un correo electrónico.

4.1.10.3 Recuperación de Clave (192)

En esta página tanto las tiendas como los clientes podrán recuperar sus claves en el caso de que no la recuerden a través de un correo electrónico.

4.1.11 Tiendas Suscritas (200)

A esta página solo tendrán acceso aquellas tiendas que registraron sus datos y fueron aceptadas como tiendas afiliadas, ya que se deberá ingresar a través de login y password luego de esto las tiendas podrán utilizar los servicios que le corresponden por estas suscritas.

4.1.11.1 Actualización de Datos (201)

En esta página las tiendas suscritas podrán actualizar sus datos cuando lo requieran.

4.1.11.2 Ingreso de Productos (202)

En esta página las tiendas suscritas podrán ingresar sus productos.

4.1.11.3 Actualización de Productos (203)

En esta página las tiendas suscritas podrán actualizar sus productos.

4.1.11.4 Consulta de Ventas (204)

En esta página las tiendas suscritas podrán consultar el monto de sus ventas.

4.1.11.5 Actualización de Ítems Moda (205)

En esta página las tiendas suscritas podrán actualizar los productos que están a la moda.

4.1.12 Administrador (210)

A esta página solo tendrá acceso el o los administradores del Web Site, ya que aquí se darán los mantenimientos a las tablas que forman parte del mismo.

4.1.12.1 Mantenimiento de Persona (211)

Esta página permite dar mantenimiento a la tabla de persona, que encierra a los usuarios y tiendas.

4.1.12.2 Mantenimiento de Producto (212)

Esta página permite dar mantenimiento a la tabla de productos.

4.1.12.3 Mantenimiento de Ubicación (213)

Esta página permite dar mantenimiento a la tabla de ubicación.

4.1.12.4 Mantenimiento de Subcategorías (214)

Esta página permite dar mantenimiento a la tabla de subcategoría.

4.1.12.5 Mantenimiento de Clasificación (215)

Esta página permite dar mantenimiento a la tabla de clasificación.

4.1.12.6 Mantenimiento de Color (216)

Esta página permite dar mantenimiento a la tabla de color.

4.1.12.7 Mantenimiento de Color por Subcategoría (217)

Esta página permite dar mantenimiento a la tabla de color por subcategorías.

4.1.12.8 Mantenimiento de Material (218)

Esta página permite dar mantenimiento a la tabla de material.

4.1.12.9 Mantenimiento de Talla (219)

Esta página permite dar mantenimiento a la tabla de tallas.

4.1.12.10 Mantenimiento de Talla por Subcategoría (220)

Esta página permite dar mantenimiento a la tabla de tallas por subcategorías.

4.1.12.11 Mantenimiento de Menú (221)

Esta página permite dar mantenimiento a la tabla de menú.

4.1.12.12 Mantenimiento de Encuesta (222)

Esta página permite dar mantenimiento a la tabla de productos.





CAPÍTULO 5



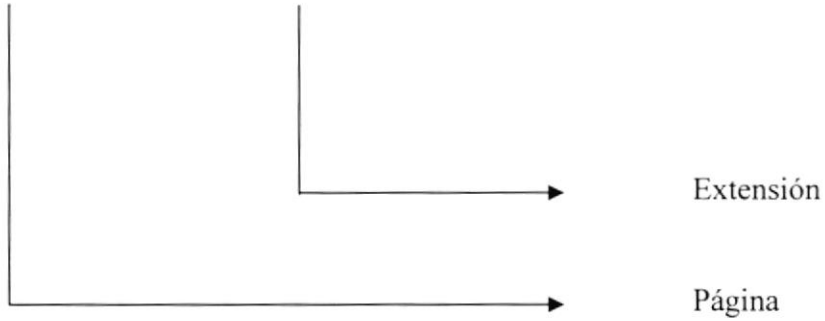
ESTÁNDARES Y FORMATOS

5. ESTÁNDARES Y FORMATOS

5.1 FORMATOS PARA INFORMACIÓN DEL SITIO WEB

5.1.1 Nombre de las Páginas

XXXXXXXXXXXXXXXXXXXXXXXXXXXXXXX.XXX




Ejemplo:

IndexFlash.aspx
Novedades.aspx



5.1.2 Nombre de los Botones

XXXXXXXXXXXXXXXXXXXXXXX.XXX



Ejemplo:

Btn_enviar.txt
Btn_mensaje.txt

5.1.3 Nombre de los Fondos

XXXXXXXXXX.XXX



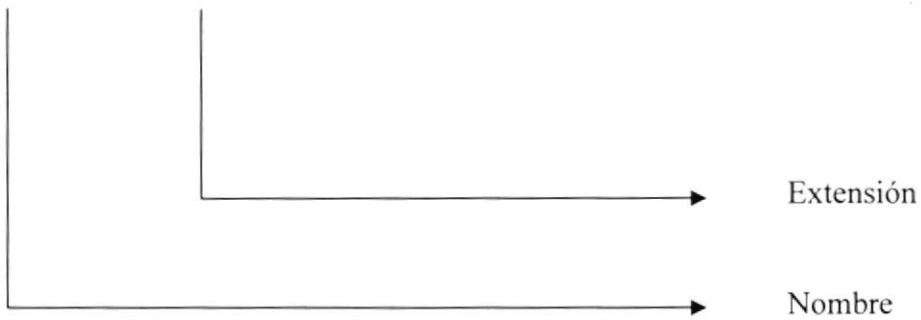
Ejemplo:

fondo.jpeg



5.1.4 Nombre de las Imágenes

XXXXXXXXXXXXXXXXXXXX.XXX



Ejemplo:

Image1.gif
Logo.jpg

5.2 ESTRUCTURA DE DIRECTORIOS Y SUBDIRECTORIOS

5.2.1 Nombre del Directorio

Clothe_Net

5.2.2 Nombre de Subdirectorios

- Connections
- Estilos
- Flash
- Images
- Mantenimientos
- Webpages



5.2.2.1 Conexions: Contiene la o las conexiones que se utilizan en el Web Site.

5.2.2.2 Estilos: Contiene todos los estilos que se utilizan en el diseño Web Site.

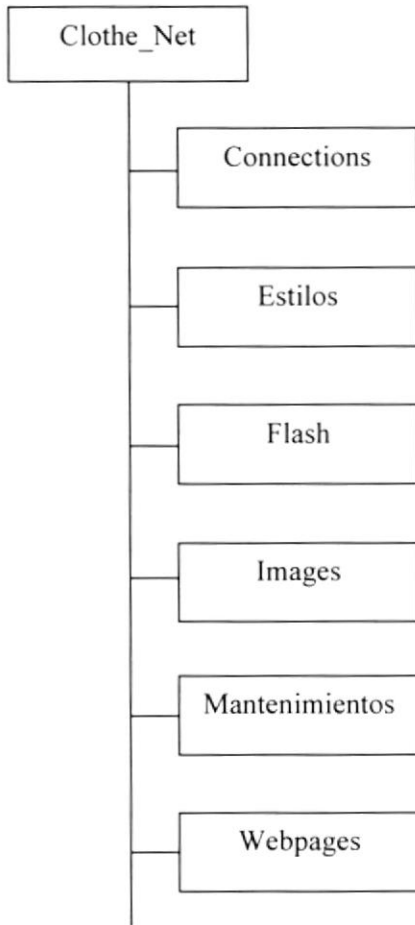
5.2.2.3 Flash: Contiene todos los flash que se utilizan el en diseño de las páginas.

5.2.2.4 Images: Contiene las imágenes que son utilizadas en el diseño de la página.

5.2.2.5 Mantenimientos: Esta carpeta contiene las páginas para darle mantenimiento a la administración.

5.2.2.6 Webpages: Contiene las páginas que componen el Web Site y los sitios relacionados.

5.3 ESTRUCTURA FÍSICA DEL SITIO WEB

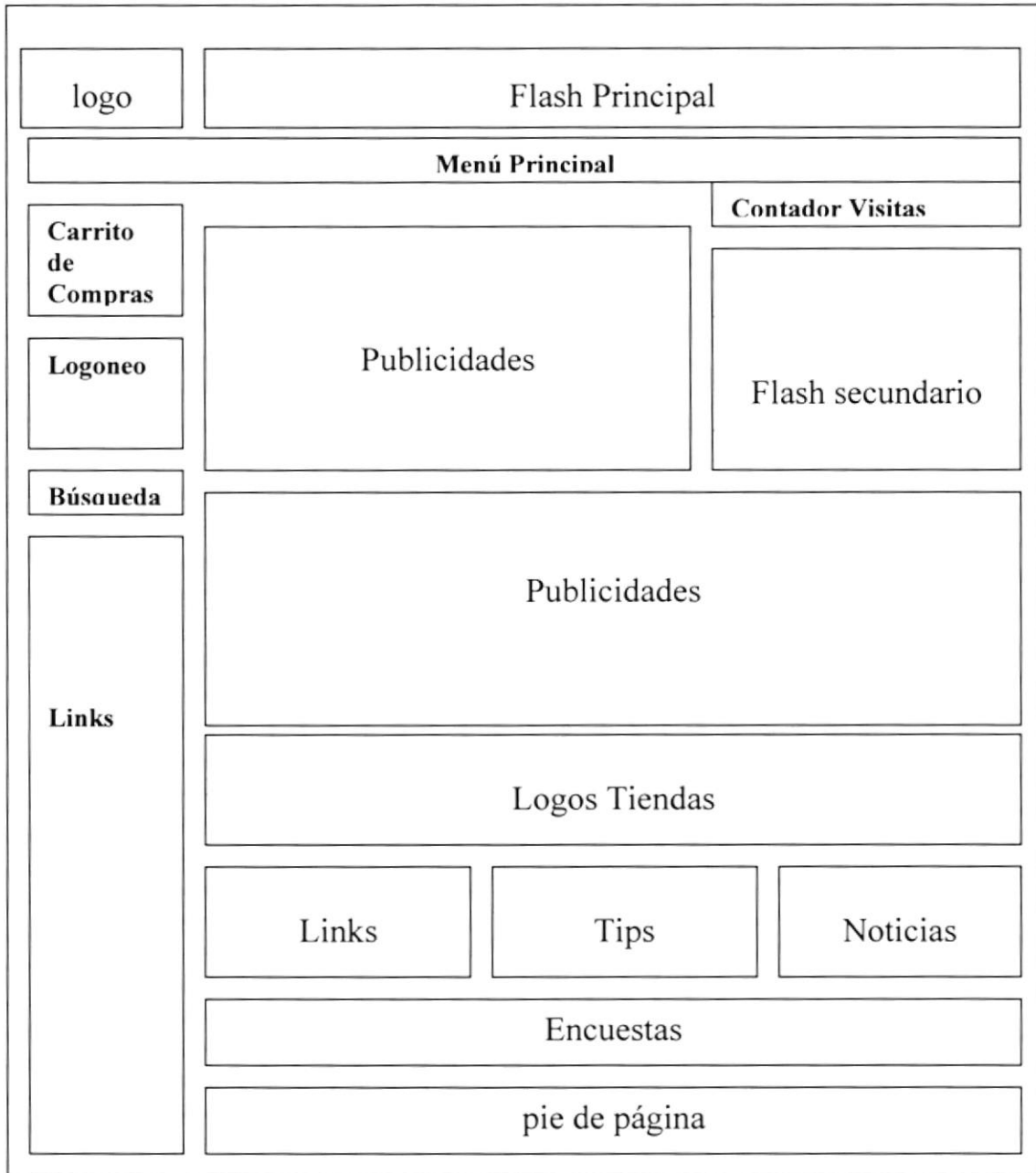


5.4 ESTANDARIZACIÓN DE RESOLUCIÓN

Para poder visualizar el sitio Web con el formato y dimensiones adecuadas, recomendamos a los usuarios emplear una resolución del monitor de 800x600 píxeles; ya que es el estándar utilizado para las páginas.

5.5 ESTRUCTURA PRINCIPAL DEL SITIO

La página se compone de varias tablas anidadas, como se muestra en la siguiente figura:



5.5.1 Flash Principal: Publicidad del sitio Web con links de información del mismo.

5.5.2 Logos: Contiene el logo del Web Site Clothes.

5.5.3 Carrito de Compras: Es el link que lleva al carrito de compras.

5.5.4 Logoneo: Sirve para la autenticación de los usuarios.

5.5.5 Búsqueda: Permite realizar una búsqueda general y avanzada de las prendas de vestir en venta.

5.5.6 Links: Contiene links relacionados al sitio.

5.5.7 Menú Principal: Aparece el menú del Web Site Clothes.

5.5.8 Contador de Visitas: Presenta el número de visitantes actualmente en la página.

5.5.9 Publicidades: Contiene las publicidades contratadas por los usuarios.

5.5.10 Flash Secundario: Contiene un flash de de la pagina.

5.5.11 Logos: Contiene los logos de las tiendas afiliadas.

5.5.12 Links: Contiene links relacionados al Web Site Clothes

5.5.13 Tips: Contiene los tips.

5.5.14 Noticias: Contiene las noticias

5.5.15 Encuestas: Contiene las encuestas que se realizan mensualmente.

5.5.16 Pie de Página: Muestra los enlaces de mapa del Sitio y un breve concepto del Web Site.




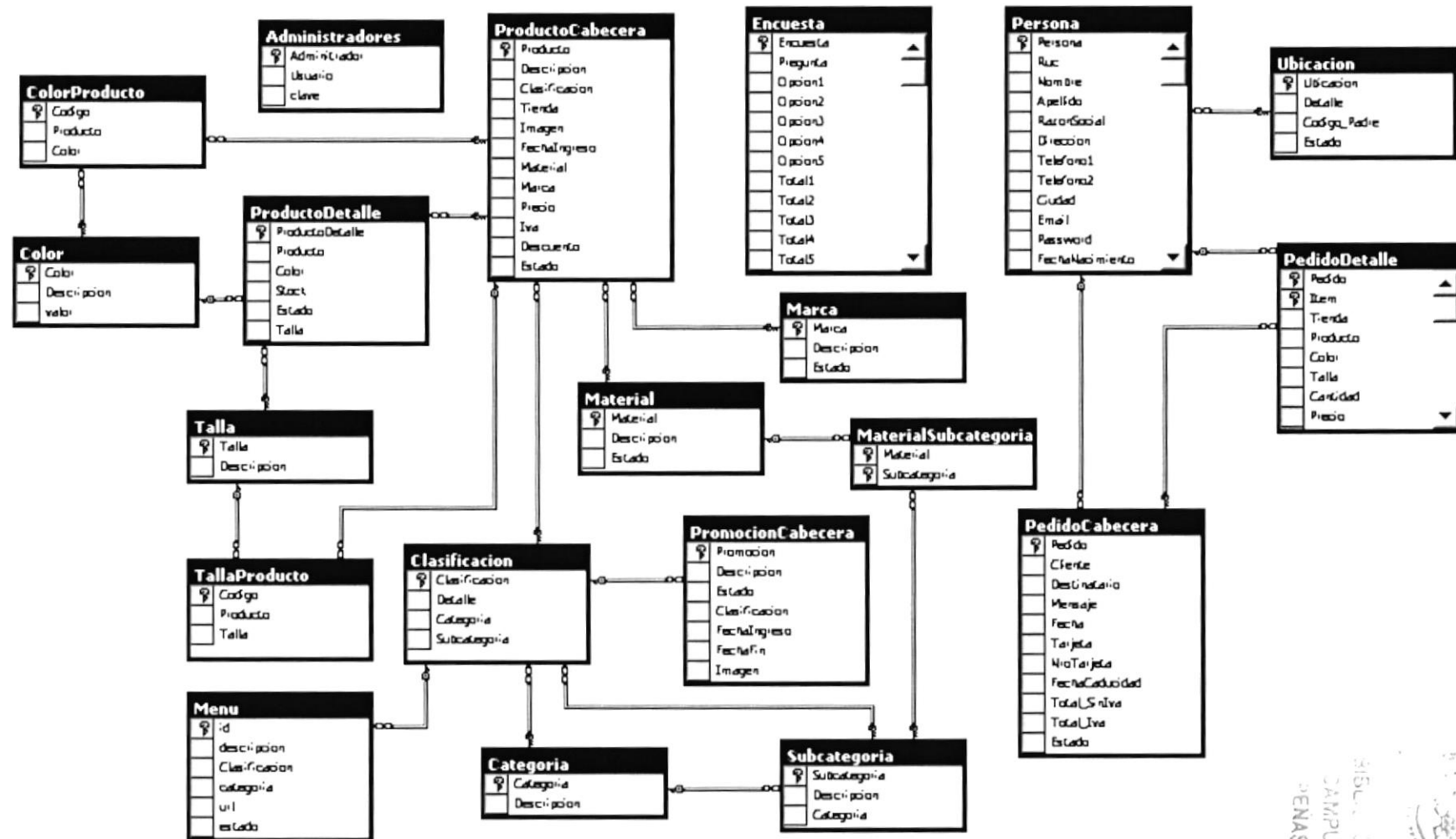


CAPÍTULO 6



MODELO ENTIDAD RELACIÓN

6. MODELO ENTIDAD RELACIÓN



6.1 DESCRIPCIÓN DE LAS TABLAS

En este capítulo se explica la organización de la manera en que va a estar dividida y almacenada la información en la base de datos, en una estructura a través de integridad y relaciones.

6.1.1 Administradores

Esta tabla almacena información acerca de los administradores del Web Site sus campos son: Código, Usuario y Clave.

6.1.2 ProductoCabecera

Esta tabla almacena información acerca de los productos que estarán en venta en el Web Site, sus campos son: Producto, Descripción, Clasificación, Tienda, Imagen, Fecha de Ingreso, Material, Marca, Precio, IVA, Descuento y Estado.

6.1.3 ProductoDetalle

En esta tabla almacena Información de los diferentes ítems o detalles que puede tener los productos que estarán en venta en el Web Site para llevar un control de stock, sus campos son: ProductoDetalle, Producto, Color, Stock, Talla y Estado.

6.1.4 PromociónCabecera

En esta tabla se almacena información sobre las promociones, es decir los espacios publicitarios que estarán disponibles para las tiendas afiliadas tanto en la página principal del portal como en las páginas principales de las categorías (Mujeres, Hombres, Niños y Accesorios), los campos son: Promoción, Descripción, Estado, Clasificación, FechaIngreso, FechaFin, Imagen.

6.1.5 Categoría

Esta tabla guarda información de las Categorías principales en que se dividen los productos que van a estar en venta, sus campos son: Categoría y Descripción.

6.1.6 Subcategoría

Esta tabla guarda información de las Subcategorías que van a tener las diferentes Categorías en que se dividen los productos que van a estar en venta, sus campos son: Subcategoría, Descripción y Categoría.

6.1.7 Clasificación

En esta tabla se almacena la relación entre Categoría y Subcategoría, es decir las subcategorías que le corresponde a cada Categoría sus campos son: Clasificación, Detalle, Categoría y Subcategoría.



BIBLIOTECA
CAMPUS
PEÑAS

6.1.8 Color

Esta tabla contiene información de los colores que se requieren para los productos que ingresa cada tienda, sus campos como son: Color y Descripción.

6.1.9 ColorProducto

En esta tabla se almacena la relación entre Producto y Color, es decir los colores que le pertenecen a cada producto, sus campos son: Clasificación, Detalle, Categoría y Subcategoría.

6.1.10 Encuesta

En esta tabla se almacenarán las diferentes encuestas que presenta el portal, sus campos son: Encuesta, Pregunta, Opción1, Opción2, Opción3, Opción4, Opción5, Total1, Total2, Total3, Total4, Total5 y Estado.

6.1.11 Marca

Esta tabla contiene información de las marcas que se requiere ingresar de los productos que ingresa cada tienda, como son: Marca, Descripción y Estado.

6.1.12 Material

Esta tabla contiene información de los materiales que se requieren para los productos que ingresa cada tienda, sus campos son: Material, Descripción y Estado.

6.1.13 MaterialSubcategoría

En esta tabla se almacena la relación entre Material y Subcategoría, es decir el material que le pertenece a cada subcategoría, sus campos son: Material y Subcategoría.

6.1.14 Menú

Esta tabla almacena todos los links de la página principal del portal que sirven como atajos para que el usuario llegue a las prendas que busca, además de los tips y noticias, sus campos son: Id, descripción, Clasificación, Categoría, Url y Estado

6.1.15 PedidoCabecera

En esta tabla se almacena información sobre la compra que realiza el usuario, sus campos son: Pedido, Cliente, Destinatario, Mensaje, Fecha, Tarjeta, Número de Tarjeta, FechaCaducidad, TotalSinIva, TotalIva y Estado.

6.1.16 PedidoDetalle

En esta tabla se registra el detalle de la compra, es decir todo lo que compró el usuario, sus campos son: Pedido, Ítem Producto, Color Talla, Cantidad, Precio y Subtotal.

6.1.17 Persona

Esta tabla almacenará toda la información que se requiere tanto de los usuarios registrados en la página, como las tiendas que estén afiliadas a la misma, sus campos son: Persona, Ruc, Nombre, Apellido, Razón Social, Dirección, Teléfono1, Teléfono2, Ciudad, Email, Password, FechaNacimiento, FechaIngreso, Tipo y Estado

6.1.18 Talla

Esta tabla contiene información de las tallas que se requiere ingresar de los productos que ingresa cada tienda, como son: Talla y Descripción.

6.1.19 TallaProducto

En esta tabla se almacena la relación entre Producto y Talla, es decir las tallas que le pertenecen a cada producto, sus campos son: Producto y Talla.

6.1.20 Ubicación

Esta tabla almacena los países y sus diferentes ciudades, sus campos son: Ubicación, Detalle, CódigoPadre y Estado






CAPÍTULO 7




DEFINICIÓN DE TABLAS


7. DEFINICIÓN DE TABLAS


7.1 TABLA ADMINISTRADORES


		DICCIONARIO DE DATOS			Página 1 de 1 Fecha Elaboración: 20/Jul/2005	
					PROYECTO CLOTHES	
AUTOR: PROTCOM – ESPOL DESARROLLADORES: Jennifer Barrera José Barrera David Carrasco		PROYECTO CLOTHES			SITIO WEB CLOTHES	
NOMBRE DE LA TABLA Administradores		TIPO TABLA Maestra	LONGITUD DEL REGISTRO 64 Bytes		MEDIO DE ALMACENAMIENTO Disco Duro	
DESCRIPCIÓN: Almacena información de los administradores del Sitio Web.						
DESCRIPCIÓN DEL REGISTRO						
No.	CAMPO	DESCRIPCIÓN	TIPO	FORMATO	RANGOS VALIDOS	REGLAS DE VALIDACIÓN
1.	Administrador	Código del administrador	PK	I 4		Obligatorio
2.	Usuario	Login o usuario del administrados		VC 50		Obligatorio
3.	Clave	Clave del administrador		VC 10		Obligatorio
OBSERVACIONES:						
TIPO PK → Clave Primaria FK → Clave Foránea		FORMATO GENERAL N → Numérico C → Char T → Text VC → Varchar D → Datetime			FORMATO NUMÉRICO I → Integer S → Smallint D → Decimal M → Money	




7.2 TABLA PRODUCTO CABECERA


		DICCIONARIO DE DATOS			Página 1 de 2		
					Fecha Elaboración: 20/Jul/2005		
AUTOR: PROTCOM – ESPOL DESARROLLADORES: Jennifer Barrera José Barrera David Carrasco		PROYECTO CLOTHES			SITIO WEB CLOTHES		
NOMBRE DE LA TABLA ProductoCabecera		TIPO TABLA Maestra	LONGITUD DEL REGISTRO 192 Bytes		MEDIO DE ALMACENAMIENTO Disco Duro		
DESCRIPCIÓN: Almacena información de la cabecera del producto.							
DESCRIPCIÓN DEL REGISTRO							
No.	CAMPO	DESCRIPCIÓN	TIPO	FORMATO		RANGOS VALIDOS	REGLAS DE VALIDACIÓN
1.	Producto	Código del producto	PK	I	4		Obligatorio
2.	Descripción	Descripción del producto		VC	50		Obligatorio
3.	Clarificación	Clasificación del producto	FK	I	4		Obligatorio
4.	Tienda	Tienda a la que pertenece el producto	FK	I	4		
5.	Imagen	Ubicación de la imagen del producto		VC	100		
6.	FechaIngreso	Fecha de ingreso del registro		datetime	8		
7.	Material	Material del producto	FK	I	4		
8.	Marca	Marca del producto	FK	I	4		
OBSERVACIONES:							
TIPO		FORMATO GENERAL			FORMATO NUMÉRICO		
PK → Clave Primaria		N → Numérico C → Char T → Text			I → Integer S → Smallint		
FK → Clave Foránea		VC → Varchar D → Datetime			D → Decimal M → Money		




		DICCIONARIO DE DATOS				Página 2 de 2	
						Fecha Elaboración: 20/Jul/2005	
AUTOR: PROTCOM – ESPOL DESARROLLADORES: Jennifer Barrera José Barrera David Carrasco		PROYECTO CLOTHES				SITIO WEB CLOTHES	
NOMBRE DE LA TABLA ProductoCabecera		TIPO TABLA Maestra		LONGITUD DEL REGISTRO 192 Bytes		MEDIO DE ALMACENAMIENTO Disco Duro	
DESCRIPCIÓN: Almacena información de la cabecera del producto.							
DESCRIPCIÓN DEL REGISTRO							
No.	CAMPO	DESCRIPCIÓN	TIPO	FORMATO	RANGOS VALIDOS	REGLAS DE VALIDACIÓN	
9.	Precio	Precio del producto		M 8		Obligatorio	
10.	Iva	Si el producto incluye iva o no		VC 2			
11.	Descuento	Porcentaje de descuento		I 4			
OBSERVACIONES:							
TIPO PK → Clave Primaria FK → Clave Foránea		FORMATO GENERAL N → Numérico C → Char T → Text VC → Varchar D → Datetime			FORMATO NUMÉRICO I → Integer S → Smallint D → Decimal M → Money		

7.3 TABLA PRODUCTO DETALLE


		DICCIONARIO DE DATOS				Página 1 de 1	
						Fecha Elaboración: 20/Jul/2005	
AUTOR: PROTCOM – ESPOL DESARROLLADORES: Jennifer Barrera José Barrera David Carrasco		PROYECTO CLOTHES				SITIO WEB CLOTHES	
NOMBRE DE LA TABLA ProductoDetalle		TIPO TABLA Maestra	LONGITUD DEL REGISTRO 21 Bytes			MEDIO DE ALMACENAMIENTO Disco Duro	
DESCRIPCIÓN: Almacena información del detalle del producto.							
DESCRIPCIÓN DEL REGISTRO							
No.	CAMPO	DESCRIPCIÓN	TIPO	FORMATO		RANGOS VALIDOS	REGLAS DE VALIDACIÓN
1.	ProductoDetalle	Código del detalle de producto	PK	I	4		Obligatorio
2.	Producto	Código del producto	FK	I	4		Obligatorio
3.	Color	Color del producto	FK	I	4		Obligatorio
4.	Stock	Stock del producto		I	4		Obligatorio
5.	Estado	Estado del producto		CH	1	A, I	
6.	Talla	Talla del producto	FK	I	4		
OBSERVACIONES:							
TIPO		FORMATO GENERAL				FORMATO NUMÉRICO	
PK → Clave Primaria		N → Numérico C → Char T → Text				I → Integer S → Smallint	
FK → Clave Foránea		VC → Varchar D → Datetime				D → Decimal M → Money	




7.4 TABLA PROMOCIÓN CABECERA

		DICCIONARIO DE DATOS			Página 1 de 1		
					Fecha Elaboración: 20/Jul/2005		
AUTOR: PROTCOM – ESPOL DESARROLLADORES: Jennifer Barrera José Barrera David Carrasco		PROYECTO CLOTHES			SITIO WEB CLOTHES		
NOMBRE DE LA TABLA PromocionCabecera		TIPO TABLA Maestra	LONGITUD DEL REGISTRO 125 Bytes		MEDIO DE ALMACENAMIENTO Disco Duro		
DESCRIPCIÓN: Almacena información de las promociones.							
DESCRIPCIÓN DEL REGISTRO							
No.	CAMPO	DESCRIPCIÓN	TIPO	FORMATO		RANGOS VALIDOS	REGLAS DE VALIDACIÓN
1.	Promoción	Código de promoción	PK	I	4		Obligatorio
2.	Descripción	Descripción de la promoción		VC	50		Obligatorio
3.	Estado	Estado de la promoción		CH	1	P, D, M, H, N, A	Obligatorio
4.	Clasificación	Clasificación del producto en promoción	FK	I	4		
5.	FechaIngreso	Fecha de ingreso del registro		datetime	8		
6.	FechaFin	Fecha de fin de promoción		datetime	8		
7.	Imagen	Ubicación de la imagen de promoción		VC	50		
OBSERVACIONES:							
TIPO		FORMATO GENERAL			FORMATO NUMÉRICO		
PK → Clave Primaria		N → Numérico C → Char T → Text			I → Integer S → Smallint		
FK → Clave Foránea		VC → Varchar D → Datetime			D → Decimal M → Money		


7.5 TABLA CATEGORÍA

		DICCIONARIO DE DATOS				Página 1 de 1	
						Fecha Elaboración: 20/Jul/2005	
AUTOR: PROTCOM – ESPOL DESARROLLADORES: Jennifer Barrera José Barrera David Carrasco		PROYECTO CLOTHES				SITIO WEB CLOTHES	
NOMBRE DE LA TABLA Categoría		TIPO TABLA Maestra		LONGITUD DEL REGISTRO 54 Bytes		MEDIO DE ALMACENAMIENTO Disco Duro	
DESCRIPCIÓN: Almacena información de las categorías en que se dividen los productos.							
DESCRIPCIÓN DEL REGISTRO							
No.	CAMPO	DESCRIPCIÓN	TIPO	FORMATO		RANGOS VALIDOS	REGLAS DE VALIDACIÓN
1.	Categoría	Código de la categoría	PK	I	4		Obligatorio
2.	Descripción	Descripción de la categoría		VC	50		Obligatorio
OBSERVACIONES:							
TIPO		FORMATO GENERAL				FORMATO NUMÉRICO	
PK → Clave Primaria		N → Numérico C → Char T → Text				I → Integer S → Smallint	
FK → Clave Foránea		VC → Varchar D → Datetime				D → Decimal M → Money	


7.6 TABLA SUBCATEGORÍA

		DICCIONARIO DE DATOS				Página 1 de 1	
						Fecha Elaboración: 20/Jul/2005	
AUTOR: PROTCOM – ESPOL DESARROLLADORES: Jennifer Barrera José Barrera David Carrasco		PROYECTO CLOTHES				SITIO WEB CLOTHES	
NOMBRE DE LA TABLA Subcategoría		TIPO TABLA Maestra	LONGITUD DEL REGISTRO 38 Bytes			MEDIO DE ALMACENAMIENTO Disco Duro	
DESCRIPCIÓN: Almacena información de las subcategorías de las diferentes categorías.							
DESCRIPCIÓN DEL REGISTRO							
No.	CAMPO	DESCRIPCIÓN	TIPO	FORMATO		RANGOS VALIDOS	REGLAS DE VALIDACIÓN
1.	Subcategoría	Código de la subcategoría	PK	I	4		Obligatorio
2.	Descripción	Descripción de la subcategoría		VC	30		Obligatorio
3.	Categoría	Categoría a la cual pertenece la subcategoría	FK	I	4		Obligatorio
OBSERVACIONES:							
TIPO PK → Clave Primaria FK → Clave Foránea		FORMATO GENERAL N → Numérico C → Char T → Text VC → Varchar D → Datetime			FORMATO NUMÉRICO I → Integer S → Smallint D → Decimal M → Money		


7.7 TABLA CLASIFICACIÓN

		DICCIONARIO DE DATOS				Página 1 de 1	
						Fecha Elaboración: 20/Jul/2005	
AUTOR: PROTCOM – ESPOL DESARROLLADORES: Jennifer Barrera José Barrera David Carrasco		PROYECTO CLOTHES				SITIO WEB CLOTHES	
NOMBRE DE LA TABLA Clasificación		TIPO TABLA Maestra		LONGITUD DEL REGISTRO 62 Bytes		MEDIO DE ALMACENAMIENTO Disco Duro	
DESCRIPCIÓN: Almacena información de la relación entre Categoría y Subcategoría.							
DESCRIPCIÓN DEL REGISTRO							
No.	CAMPO	DESCRIPCIÓN	TIPO	FORMATO		RANGOS VALIDOS	REGLAS DE VALIDACIÓN
1.	Clasificación	Código de la clasificación	PK	I	4		Obligatorio
2.	Detalle	Detalle de la clasificación		VC	50		
3.	Categoría	Código de categoría	FK	I	4		Obligatorio
4.	Subcategoría	Código de la subcategoría	FK	I	4		Obligatorio
OBSERVACIONES:							
TIPO		FORMATO GENERAL				FORMATO NUMÉRICO	
PK → Clave Primaria		N → Numérico C → Char T → Text				I → Integer S → Smallint	
FK → Clave Foránea		VC → Varchar D → Datetime				D → Decimal M → Money	


7.8 TABLA COLOR


		DICCIONARIO DE DATOS				Página 1 de 1	
						Fecha Elaboración: 20/Jul/2005	
AUTOR: PROTCOM – ESPOL DESARROLLADORES: Jennifer Barrera José Barrera David Carrasco		PROYECTO CLOTHES				SITIO WEB CLOTHES	
NOMBRE DE LA TABLA Color		TIPO TABLA Maestra		LONGITUD DEL REGISTRO 14 Bytes		MEDIO DE ALMACENAMIENTO Disco Duro	
DESCRIPCIÓN: Almacena información de los colores.							
DESCRIPCIÓN DEL REGISTRO							
No.	CAMPO	DESCRIPCIÓN	TIPO	FORMATO		RANGOS VALIDOS	REGLAS DE VALIDACIÓN
1.	Color	Código de color	PK	I	4		Obligatorio
2.	Descripción	Descripción del color		VC	10		Obligatorio
OBSERVACIONES:							
TIPO		FORMATO GENERAL				FORMATO NUMÉRICO	
PK → Clave Primaria		N → Numérico C → Char T → Text				I → Integer S → Smallint	
FK → Clave Foránea		VC → Varchar D → Datetime				D → Decimal M → Money	

7.9 TABLA COLOR POR PRODUCTO


		DICCIONARIO DE DATOS				Página 1 de 1	
						Fecha Elaboración: 20/Jul/2005	
AUTOR: PROTCOM – ESPOL DESARROLLADORES: Jennifer Barrera José Barrera David Carrasco		PROYECTO CLOTHES				SITIO WEB CLOTHES	
NOMBRE DE LA TABLA ColorProducto		TIPO TABLA Relacional		LONGITUD DEL REGISTRO 8 Bytes		MEDIO DE ALMACENAMIENTO Disco Duro	
DESCRIPCIÓN: Almacena información de los colores que pertenecen a un producto específico.							
DESCRIPCIÓN DEL REGISTRO							
No.	CAMPO	DESCRIPCIÓN	TIPO	FORMATO		RANGOS VALIDOS	REGLAS DE VALIDACIÓN
1.	Producto	Código del producto	FK	I	4		Obligatorio
2.	Color	Código del color	FK	I	4		Obligatorio
OBSERVACIONES:							
TIPO		FORMATO GENERAL				FORMATO NUMÉRICO	
PK → Clave Primaria		N → Numérico C → Char T → Text				I → Integer S → Smallint	
FK → Clave Foránea		VC → Varchar D → Datetime				D → Decimal M → Money	

7.10 TABLA ENCUESTA


		DICCIONARIO DE DATOS				Página 1 de 2	
						Fecha Elaboración: 20/Jul/2005	
AUTOR: PROTCOM – ESPOL DESARROLLADORES: Jennifer Barrera José Barrera David Carrasco		PROYECTO CLOTHES				SITIO WEB CLOTHES	
NOMBRE DE LA TABLA Encuesta		TIPO TABLA Maestra		LONGITUD DEL REGISTRO 341 Bytes		MEDIO DE ALMACENAMIENTO Disco Duro	
DESCRIPCIÓN: Almacena información de las encuestas que se realizan en la página.							
DESCRIPCIÓN DEL REGISTRO							
No.	CAMPO	DESCRIPCIÓN	TIPO	FORMATO		RANGOS VALIDOS	REGLAS DE VALIDACIÓN
1.	Encuesta	Código de la encuesta	PK	I	4		Obligatorio
2.	Pregunta	Pregunta de la encuesta		VC	150		Obligatorio
3.	Opcion1	Opción 1 para la encuesta		VC	30		
4.	Opcion2	Opción 2 para la encuesta		VC	30		
5.	Opcion3	Opción 3 para la encuesta		VC	30		
6.	Opcion4	Opción 4 para la encuesta		VC	30		
7.	Opcion5	Opción 5 para la encuesta		VC	30		
8.	Total1	Total 1 de la encuesta		N	9		
OBSERVACIONES:							
TIPO		FORMATO GENERAL				FORMATO NUMÉRICO	
PK → Clave Primaria		N → Numérico C → Char T → Text				I → Integer S → Smallint	
FK → Clave Foránea		VC → Varchar D → Datetime				D → Decimal M → Money	

		DICCIONARIO DE DATOS			Página 2 de 2	
					Fecha Elaboración: 20/Jul/2005	
AUTOR: PROTCOM – ESPOL DESARROLLADORES: Jennifer Barrera José Barrera David Carrasco		PROYECTO CLOTHES			SITIO WEB CLOTHES	
NOMBRE DE LA TABLA Encuesta		TIPO TABLA Maestra	LONGITUD DEL REGISTRO 341 Bytes		MEDIO DE ALMACENAMIENTO Disco Duro	
DESCRIPCIÓN: Almacena información de las encuestas que se realizan en la página.						
DESCRIPCIÓN DEL REGISTRO						
No.	CAMPO	DESCRIPCIÓN	TIPO	FORMATO	RANGOS VALIDOS	REGLAS DE VALIDACIÓN
9.	Total2	Total 2 de la encuesta		N 9		
10.	Total3	Total 3 de la encuesta		N 9		
11.	Total4	Total 4 de la encuesta		N 9		
12.	Estado	Estado de la encuesta		CH 1	A, I	Obligatorio
OBSERVACIONES:						
TIPO PK → Clave Primaria FK → Clave Foránea		FORMATO GENERAL N → Numérico C → Char T → Text VC → Varchar D → Datetime			FORMATO NUMÉRICO I → Integer S → Smallint D → Decimal M → Money	


7.11 TABLA MARCA

		DICCIONARIO DE DATOS				Página 1 de 1	
						Fecha Elaboración: 20/Jul/2005	
AUTOR: PROTCOM – ESPOL DESARROLLADORES: Jennifer Barrera José Barrera David Carrasco		PROYECTO CLOTHES				SITIO WEB CLOTHES	
NOMBRE DE LA TABLA Marca		TIPO TABLA Maestra		LONGITUD DEL REGISTRO 55 Bytes		MEDIO DE ALMACENAMIENTO Disco Duro	
DESCRIPCIÓN: Almacena información de las marcas de los productos.							
DESCRIPCIÓN DEL REGISTRO							
No.	CAMPO	DESCRIPCIÓN	TIPO	FORMATO		RANGOS VALIDOS	REGLAS DE VALIDACIÓN
1.	Marca	Código de la marca	PK	I	4		Obligatorio
2.	Descripción	Descripción de la marca		VC	50		Obligatorio
3.	Estado	Estado de la marca		CH	1	A, I	Obligatorio
OBSERVACIONES:							
TIPO		FORMATO GENERAL				FORMATO NUMÉRICO	
PK → Clave Primaria		N → Numérico C → Char T → Text				I → Integer S → Smallint	
FK → Clave Foránea		VC → Varchar D → Datetime				D → Decimal M → Money	


7.12 TABLA MATERIAL

		DICCIONARIO DE DATOS			Página 1 de 1		
					Fecha Elaboración: 20/Jul/2005		
AUTOR: PROTCOM – ESPOL DESARROLLADORES: Jennifer Barrera José Barrera David Carrasco		PROYECTO CLOTHES			SITIO WEB CLOTHES		
NOMBRE DE LA TABLA Material		TIPO TABLA Maestra	LONGITUD DEL REGISTRO 55 Bytes		MEDIO DE ALMACENAMIENTO Disco Duro		
DESCRIPCIÓN: Almacena información de los materiales de los productos.							
DESCRIPCIÓN DEL REGISTRO							
No.	CAMPO	DESCRIPCIÓN	TIPO	FORMATO		RANGOS VALIDOS	REGLAS DE VALIDACIÓN
1.	Material	Código del material	PK	I	4		Obligatorio
2.	Descripción	Descripción del material		VC	50		Obligatorio
3.	Estado	Estado del material		CH	1	A, I	Obligatorio
OBSERVACIONES:							
TIPO PK → Clave Primaria FK → Clave Foránea		FORMATO GENERAL N → Numérico C → Char T → Text VC → Varchar D → Datetime			FORMATO NUMÉRICO I → Integer S → Smallint D → Decimal M → Money		

7.13 TABLA MATERIAL SUBCATEGORÍA

		DICCIONARIO DE DATOS				Página 1 de 1	
						Fecha Elaboración: 20/Jul/2005	
AUTOR: PROTCOM – ESPOL DESARROLLADORES: Jennifer Barrera José Barrera David Carrasco		PROYECTO CLOTHES				SITIO WEB CLOTHES	
NOMBRE DE LA TABLA MaterialSubcategoria		TIPO TABLA Relacional		LONGITUD DEL REGISTRO 8 Bytes		MEDIO DE ALMACENAMIENTO Disco Duro	
DESCRIPCIÓN: Almacena información de los materiales de los productos.							
DESCRIPCIÓN DEL REGISTRO							
No.	CAMPO	DESCRIPCIÓN	TIPO	FORMATO		RANGOS VALIDOS	REGLAS DE VALIDACIÓN
1.	Material	Código del material	FK	I	4		Obligatorio
2.	Subcategoria	Código d la subcategoria	FK	I	4		Obligatorio
OBSERVACIONES:							
TIPO		FORMATO GENERAL				FORMATO NUMÉRICO	
PK → Clave Primaria		N → Numérico C → Char T → Text				I → Integer S → Smallint	
FK → Clave Foránea		VC → Varchar D → Datetime				D → Decimal M → Money	

7.14 TABLA DE MENÚ

		DICCIONARIO DE DATOS			Página 1 de 1	
					Fecha Elaboración: 20/Jul/2005	
AUTOR: PROTCOM – ESPOL DESARROLLADORES: Jennifer Barrera José Barrera David Carrasco		PROYECTO CLOTHES			SITIO WEB CLOTHES	
NOMBRE DE LA TABLA Menú		TIPO TABLA Maestra	LONGITUD DEL REGISTRO 313 Bytes		MEDIO DE ALMACENAMIENTO Disco Duro	
DESCRIPCIÓN: Almacena información de los links que forman el menú izquierdo de la página principal, además tips y noticias.						
DESCRIPCIÓN DEL REGISTRO						
No.	CAMPO	DESCRIPCIÓN	TIPO	FORMATO	RANGOS VALIDOS	REGLAS DE VALIDACIÓN
1.	Id	Código del menú	PK	I	4	Obligatorio
2.	Descripción	Descripción de menú		VC	150	
3.	Clasificación	Código de clasificación	FK	I	4	
4.	Categoría	Código de categoría	FK	I	4	
5.	Url	Dirección de enlace a la página correspondiente		VC	150	
6.	Estado	Estado del menú		CH	1	C, S, L, T, N
OBSERVACIONES:						
TIPO PK → Clave Primaria FK → Clave Foránea		FORMATO GENERAL N → Numérico C → Char T → Text VC → Varchar D → Datetime			FORMATO NUMÉRICO I → Integer S → Smallint D → Decimal M → Money	



DICCIONARIO DE DATOS

Página 1 de 2
 Fecha Elaboración:
 20/Jul/2005

AUTOR: PROTCOM – ESPOL
DESARROLLADORES:
 Jennifer Barrera
 José Barrera
 David Carrasco

PROYECTO CLOTHES

SITIO WEB CLOTHES

NOMBRE DE LA TABLA
 PedidoCabecera

TIPO TABLA
 Maestra

LONGITUD DEL REGISTRO
 229 Bytes

MEDIO DE ALMACENAMIENTO
 Disco Duro

DESCRIPCIÓN: Almacena información de la cabecera de la compra que realiza el usuario.

DESCRIPCIÓN DEL REGISTRO

No.	CAMPO	DESCRIPCIÓN	TIPO	FORMATO	RANGOS VALIDOS	REGLAS DE VALIDACIÓN
1.	Pedido	Código del pedido	PK	I	4	Obligatorio
2.	Cliente	Código del cliente	FK	I	4	Obligatorio
3.	Destinatario	Nombre del destinatario		VC	60	
4.	Mensaje	Mensaje para destinatario		VC	100	
5.	Fecha	Fecha de compra		datetime	8	Obligatorio
6.	Tarjeta	Nombre de Tarjeta		VC	20	
7.	NroTarjeta	Número de tarjeta		VC	16	
8.	FechaCaducidad	Fecha de caducidad		VC	8	

OBSERVACIONES:

TIPO

PK → Clave Primaria
 FK → Clave Foránea

FORMATO GENERAL

N → Numérico C → Char T → Text
 VC → Varchar D → Datetime

FORMATO NUMÉRICO

I → Integer S → Smallint
 D → Decimal M → Money

AUTOR: PROTCOM – ESPOL
DESARROLLADORES:
Jennifer Barrera
José Barrera
David Carrasco

PROYECTO CLOTHES

SITIO WEB CLOTHES

NOMBRE DE LA TABLA
PedidoCabecera

TIPO TABLA
Maestra

LONGITUD DEL REGISTRO
229 Bytes

MEDIO DE ALMACENAMIENTO
Disco Duro

DESCRIPCIÓN: Almacena información de la cabecera de la compra que realiza el usuario.

DESCRIPCIÓN DEL REGISTRO

No.	CAMPO	DESCRIPCIÓN	TIPO	FORMATO	RANGOS VALIDOS	REGLAS DE VALIDACIÓN
9.	Total_SinIva	Total de compra sin IVA		I 4		
10.	Total_Iva	Total de compra con IVA		I 4		Obligatorio
11.	Estado	Estado de la compra		CH 1	A, I	Obligatorio

OBSERVACIONES:

TIPO

PK → Clave Primaria
FK → Clave Foránea


FORMATO GENERAL

N → Numérico C → Char T → Text
VC → Varchar D → Datetime


FORMATO NUMÉRICO


I → Integer S → Smallint
D → Decimal M → Money

7.16 TABLA PEDIDO DETALLE


		DICCIONARIO DE DATOS			Página 1 de 1		
					Fecha Elaboración: 20/Jul/2005		
AUTOR: PROTCOM – ESPOL DESARROLLADORES: Jennifer Barrera José Barrera David Carrasco		PROYECTO CLOTHES			SITIO WEB CLOTHES		
NOMBRE DE LA TABLA PedidoDetalle		TIPO TABLA Maestra	LONGITUD DEL REGISTRO 40 Bytes		MEDIO DE ALMACENAMIENTO Disco Duro		
DESCRIPCIÓN: Almacena información del detalle de la compra que realiza el usuario.							
DESCRIPCIÓN DEL REGISTRO							
No.	CAMPO	DESCRIPCIÓN	TIPO	FORMATO		RANGOS VALIDOS	REGLAS DE VALIDACIÓN
1.	Pedido	Código del pedido	FK	I	4		Obligatorio
2.	Ítem	Número de línea o ítem del detalle		I	4		Obligatorio
3.	Producto	Código del producto	FK	I	4		Obligatorio
4.	Color	Color del producto	FK	I	4		Obligatorio
5.	Talla	Talla de producto	FK	I	4		Obligatorio
6.	Cantidad	Cantidad de producto		I	4		Obligatorio
7.	Precio	Precio del producto		M	8		Obligatorio
8.	Subtotal	Subtotal de la compra		M	8		Obligatorio
OBSERVACIONES:							
TIPO		FORMATO GENERAL			FORMATO NUMÉRICO		
PK → Clave Primaria		N → Numérico C → Char T → Text			I → Integer S → Smallint		
FK → Clave Foránea		VC → Varchar D → Datetime			D → Decimal M → Money		

7.17 TABLA PERSONA


		DICCIONARIO DE DATOS				Página 1 de 2	
						Fecha Elaboración: 20/Jul/2005	
AUTOR: PROTCOM – ESPOL DESARROLLADORES: Jennifer Barrera José Barrera David Carrasco		PROYECTO CLOTHES				SITIO WEB CLOTHES	
NOMBRE DE LA TABLA Persona		TIPO TABLA Maestra		LONGITUD DEL REGISTRO 288 Bytes		MEDIO DE ALMACENAMIENTO Disco Duro	
DESCRIPCIÓN: Almacena información requerida del usuario y tienda afiliados.							
DESCRIPCIÓN DEL REGISTRO							
No.	CAMPO	DESCRIPCIÓN	TIPO	FORMATO		RANGOS VALIDOS	REGLAS DE VALIDACIÓN
1.	Persona	Código de persona	PK	I	4		Obligatorio
2.	Ruc	RUC de la Tienda		VC	13		
3.	Nombre	Nombre del usuario o responsable de tienda		VC	30		
4.	Apellido	Apellido del usuario o responsable de tienda		VC	30		
5.	RazonSocial	Razón social de tienda		VC	50		
6.	Dirección	Dirección de usuario o tienda		VC	60		Obligatorio
7.	Telefono1	Teléfono 1 de usuario o tienda		VC	12		
8.	Telefono2	Teléfono 2 de usuario o tienda		VC	12		
OBSERVACIONES:							
TIPO PK → Clave Primaria FK → Clave Foránea		FORMATO GENERAL N → Numérico C → Char T → Text VC → Varchar D → Datetime				FORMATO NUMÉRICO I → Integer S → Smallint D → Decimal M → Money	

		DICCIONARIO DE DATOS				Página 2 de 2	
						Fecha Elaboración: 20/Jul/2005	
AUTOR: PROTCOM – ESPOL DESARROLLADORES: Jennifer Barrera José Barrera David Carrasco		PROYECTO CLOTHES				SITIO WEB CLOTHES	
NOMBRE DE LA TABLA Persona		TIPO TABLA Maestra		LONGITUD DEL REGISTRO 288 Bytes		MEDIO DE ALMACENAMIENTO Disco Duro	
DESCRIPCIÓN: Almacena información requerida del usuario y tienda afiliados.							
DESCRIPCIÓN DEL REGISTRO							
No.	CAMPO	DESCRIPCIÓN	TIPO	FORMATO	RANGOS VALIDOS	REGLAS DE VALIDACIÓN	
9.	Ciudad	Ciudad de registro		I 4		Obligatorio	
10.	Email	Dirección de correo electrónico		VC 40			
11.	Password	Clave del usuario o tienda		VC 15			
12.	FechaNacimiento	Fecha de nacimiento de la persona		dattime 8			
13.	FechaIngreso	Fecha de registro		datetime 8		Obligatorio	
14.	Tipo	Tipo de persona		CH 1	S, C, T	Obligatorio	
15.	Estado	Estado de la persona		CH 1	A, I	Obligatorio	
OBSERVACIONES:							
TIPO PK → Clave Primaria FK → Clave Foránea		FORMATO GENERAL N → Numérico C → Char T → Text VC → Varchar D → Datetime			FORMATO NUMÉRICO I → Integer S → Smallint D → Decimal M → Money		


7.18 TABLA TALLA

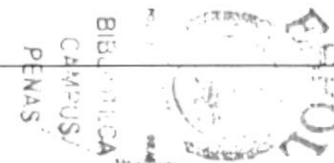
		DICCIONARIO DE DATOS			Página 1 de 1		
					Fecha Elaboración: 20/Jul/2005		
AUTOR: PROTCOM – ESPOL DESARROLLADORES: Jennifer Barrera José Barrera David Carrasco		PROYECTO CLOTHES			SITIO WEB CLOTHES		
NOMBRE DE LA TABLA Talla		TIPO TABLA Maestra	LONGITUD DEL REGISTRO 55 Bytes		MEDIO DE ALMACENAMIENTO Disco Duro		
DESCRIPCIÓN: Almacena información de las Tallas de los productos.							
DESCRIPCIÓN DEL REGISTRO							
No.	CAMPO	DESCRIPCIÓN	TIPO	FORMATO		RANGOS VALIDOS	REGLAS DE VALIDACIÓN
1.	Talla	Código de talla	PK	I	4		Obligatorio
2.	Descripción	Descripción de talla		VC	50		Obligatorio
3.	Estado	Estado de talla		CH	1	A, I	Obligatorio
OBSERVACIONES:							
TIPO PK → Clave Primaria FK → Clave Foránea		FORMATO GENERAL N → Numérico C → Char T → Text VC → Varchar D → Datetime			FORMATO NUMÉRICO I → Integer S → Smallint D → Decimal M → Money		

7.19 TABLA TALLE POR PRODUCTO

		DICCIONARIO DE DATOS				Página 1 de 1	
						Fecha Elaboración: 20/Jul/2005	
AUTOR: PROTCOM – ESPOL DESARROLLADORES: Jennifer Barrera José Barrera David Carrasco		PROYECTO CLOTHES				SITIO WEB CLOTHES	
NOMBRE DE LA TABLA TallaProducto		TIPO TABLA Relacional		LONGITUD DEL REGISTRO 12 Bytes		MEDIO DE ALMACENAMIENTO Disco Duro	
DESCRIPCIÓN: Almacena información de las Tallas que pertenecen a un determinado producto.							
DESCRIPCIÓN DEL REGISTRO							
No.	CAMPO	DESCRIPCIÓN	TIPO	FORMATO		RANGOS VALIDOS	REGLAS DE VALIDACIÓN
1.	Producto	Código del producto	FK	I	4		Obligatorio
2.	Talla	Código de talla	FK	I	8		Obligatorio
OBSERVACIONES:							
TIPO		FORMATO GENERAL				FORMATO NUMÉRICO	
PK → Clave Primaria		N → Numérico C → Char T → Text				I → Integer S → Smallint	
FK → Clave Foránea		VC → Varchar D → Datetime				D → Decimal M → Money	

7.20 TABLA UBICACIÓN

		DICCIONARIO DE DATOS			Página 1 de 1		
					Fecha Elaboración: 20/Jul/2005		
AUTOR: PROTCOM – ESPOL DESARROLLADORES: Jennifer Barrera José Barrera David Carrasco		PROYECTO CLOTHES			SITIO WEB CLOTHES		
NOMBRE DE LA TABLA Ubicación		TIPO TABLA Maestra	LONGITUD DEL REGISTRO 39 Bytes		MEDIO DE ALMACENAMIENTO Disco Duro		
DESCRIPCIÓN: Almacena información de las Tallas de los productos.							
DESCRIPCIÓN DEL REGISTRO							
No.	CAMPO	DESCRIPCIÓN	TIPO	FORMATO		RANGOS VALIDOS	REGLAS DE VALIDACIÓN
1.	Ubicación	Código de la ubicación (País o Ciudad)	PK	I	4		Obligatorio
2.	Detalle	Detalle o descripción de la ubicación		VC	30		Obligatorio
3.	CodigoPadre	Código de país al que pertenece la ciudad	FK	I	4		
4.	Estado	Estado de la ubicación		CH	1		
OBSERVACIONES:							
TIPO		FORMATO GENERAL			FORMATO NUMÉRICO		
PK → Clave Primaria		N → Numérico C → Char T → Text			I → Integer S → Smallint		
FK → Clave Foránea		VC → Varchar D → Datetime			D → Decimal M → Money		







CAPÍTULO 8



DISEÑO DE PANTALLAS

8. DISEÑO DE PANTALLAS


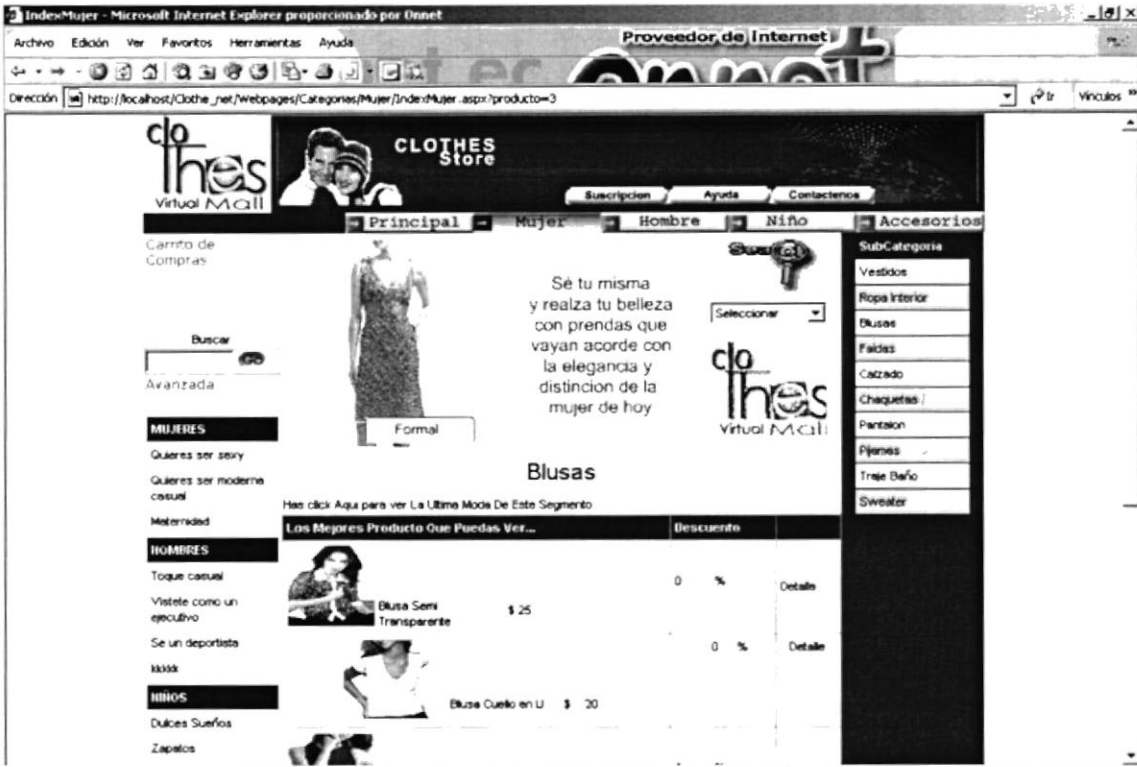
8.1 PÁGINA PRINCIPAL DEL SITIO WEB CLOTHES

 <p>CLOTHES</p>	<p>DISEÑO DE PANTALLAS</p>	<p>Página 1 de 1</p> <p>Fecha de Elaboración 20/Jul/2005</p>
<p>AUTOR: PROTCOM – ESPOL DESARROLLADORES: Jennifer Barrera José Barrera David Carrasco</p>	<p>SITIO WEB CLOTHES</p>	
<p>NOMBRE FÍSICO: IndexFlash.aspx</p>		<p>NOMBRE LÓGICO: Index.aspx</p>
<p>DESCRIPCIÓN: Pantalla Principal del Sitio Web Clothes.</p>		
		
<p>FRECUENCIA DE USO: Diario</p>		
<p>OBSERVACIONES:</p>		


8.2 PÁGINA PRINCIPAL MUJERES

 <p>CLOTHES</p>	<p>DISEÑO DE PANTALLAS</p>	<p>Página 1 de 1</p> <p>Fecha de Elaboración 20/Jul/2005</p>
<p>AUTOR: PROTCOM – ESPOL DESARROLLADORES: Jennifer Barrera José Barrera David Carrasco</p>	<p>SITIO WEB CLOTHES</p>	
<p>NOMBRE FÍSICO: Index.aspx</p>	<p>NOMBRE LÓGICO: IndexMujer.aspx</p>	
<p>DESCRIPCIÓN: Pantalla Principal de la Categoría Mujeres.</p>		
 <p>The screenshot shows the main page of the 'clothes Virtual Mall' website. At the top, there is a navigation menu with options like 'Principal', 'Mujer', 'Hombre', 'Niño', and 'Accesorios'. Below the menu, there is a search bar and a 'Carrito de Compras' section. The main content area features a promotional banner for women's clothing with the text 'Sé tu misma y realza tu belleza con prendas que vayan acorde con la elegancia y distinción de la mujer de hoy'. There are also smaller promotional banners for 'GRACIAS AL CLIMA' and 'nuevos modelos'. A sidebar on the right lists various clothing categories like 'Vestidos', 'Ropa Interior', 'Blusas', etc.</p>		
<p>FRECUENCIA DE USO: Diario</p>		
<p>OBSERVACIONES:</p>		


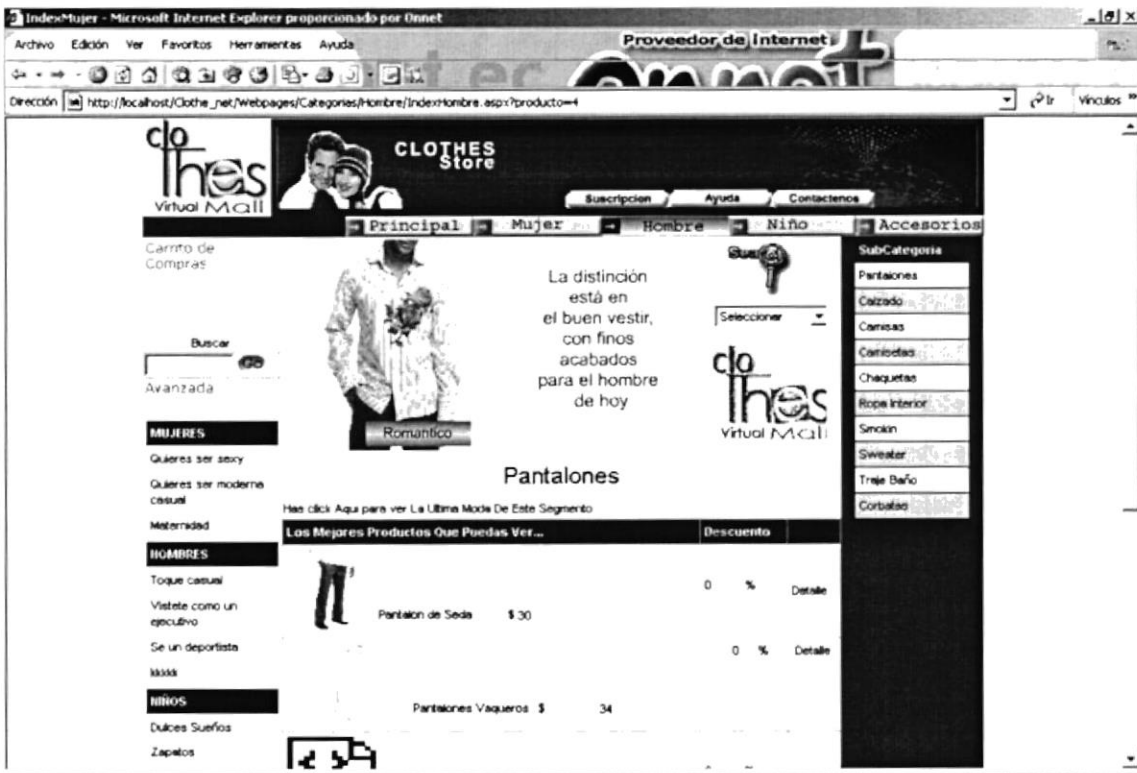
8.3 PÁGINA DE SUBCATEGORÍAS DE MUJERES

 <p>CLOTHES</p>	<p>DISEÑO DE PANTALLAS</p>	<p>Página 1 de 1</p> <p>Fecha de Elaboración 20/Jul/2005</p>
<p>AUTOR: PROTCOM – ESPOL DESARROLLADORES: Jennifer Barrera José Barrera David Carrasco</p>	<p>SITIO WEB CLOTHES</p>	
<p>NOMBRE FÍSICO: IndexMujer.aspx</p>	<p>NOMBRE LÓGICO: SubcategoriaMujer.aspx</p>	
<p>DESCRIPCIÓN: Pantalla de presentación de las diferentes Subcategorías de Mujeres.</p>		
		
<p>FRECUENCIA DE USO: Diario</p>		
<p>OBSERVACIONES:</p>		

8.4 PÁGINA PRINCIPAL HOMBRES


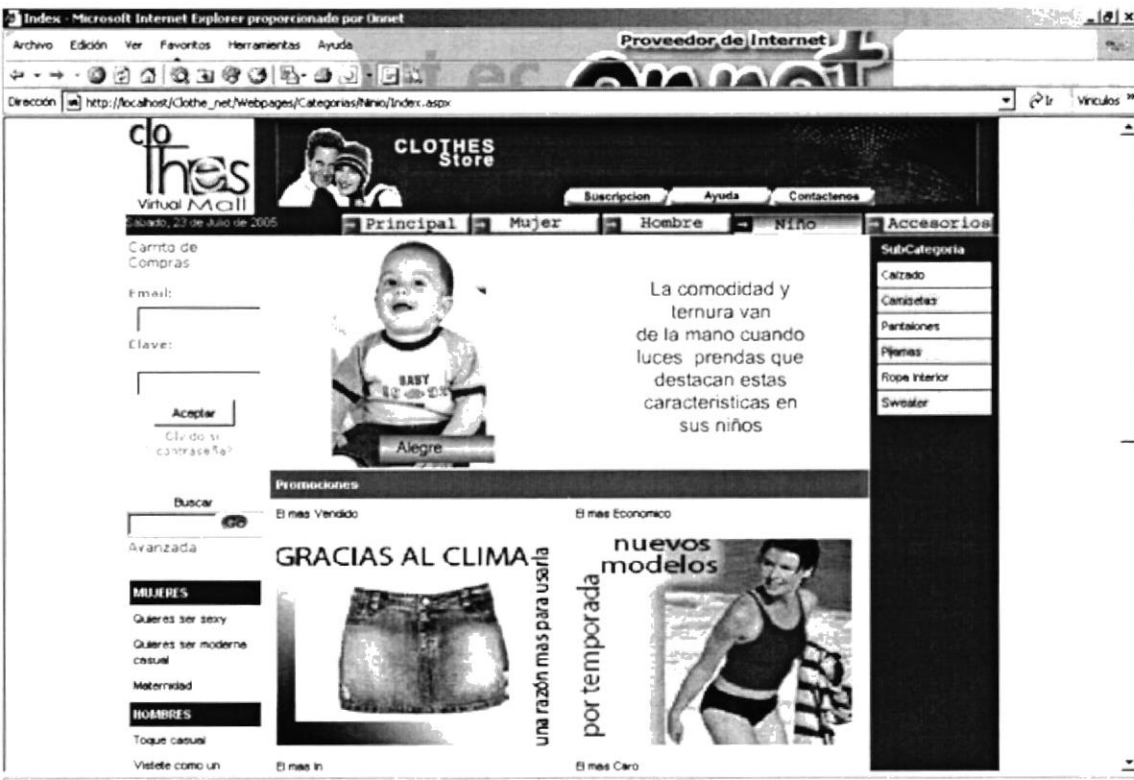
 <p>CLOTHES</p>	<p>DISEÑO DE PANTALLAS</p>	<p>Página 1 de 1</p> <p>Fecha de Elaboración 20/Jul/2005</p>
<p>AUTOR: PROTCOM – ESPOL DESARROLLADORES: Jennifer Barrera José Barrera David Carrasco</p>	<p>SITIO WEB CLOTHES</p>	
<p>NOMBRE FÍSICO: Index.aspx</p>	<p>NOMBRE LÓGICO: IndexHombre.aspx</p>	
<p>DESCRIPCIÓN: Pantalla Principal de la Categoría Hombres.</p>		
		
<p>FRECUENCIA DE USO: Diario</p>		
<p>OBSERVACIONES:</p>		

8.5 PÁGINA DE SUBCATEGORÍAS DE HOMBRES

 <p>CLOTHES</p>	<p>DISEÑO DE PANTALLAS</p>	<p>Página 1 de 1</p> <p>Fecha de Elaboración 20/Jul/2005</p>
<p>AUTOR: PROTCOM – ESPOL DESARROLLADORES: Jennifer Barrera José Barrera David Carrasco</p>	<p>SITIO WEB CLOTHES</p>	
<p>NOMBRE FÍSICO: IndexHombre.aspx</p>	<p>NOMBRE LÓGICO: SubcategoriaHombre.aspx</p>	
<p>DESCRIPCIÓN: Pantalla de presentación de las diferentes Subcategorías de Hombres.</p>		
		
<p>FRECUENCIA DE USO: Diario</p>		
<p>OBSERVACIONES:</p>		


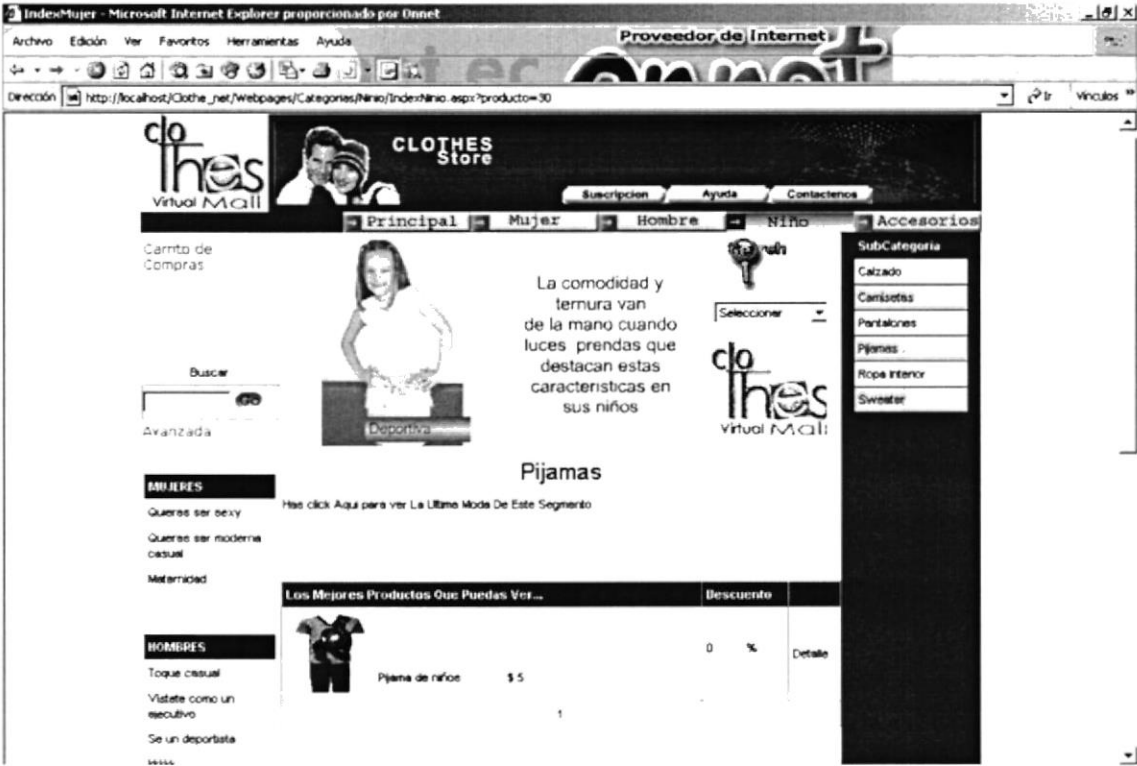
BIEN
CLOTHES
PANTAS

8.6 PÁGINA PRINCIPAL NIÑOS


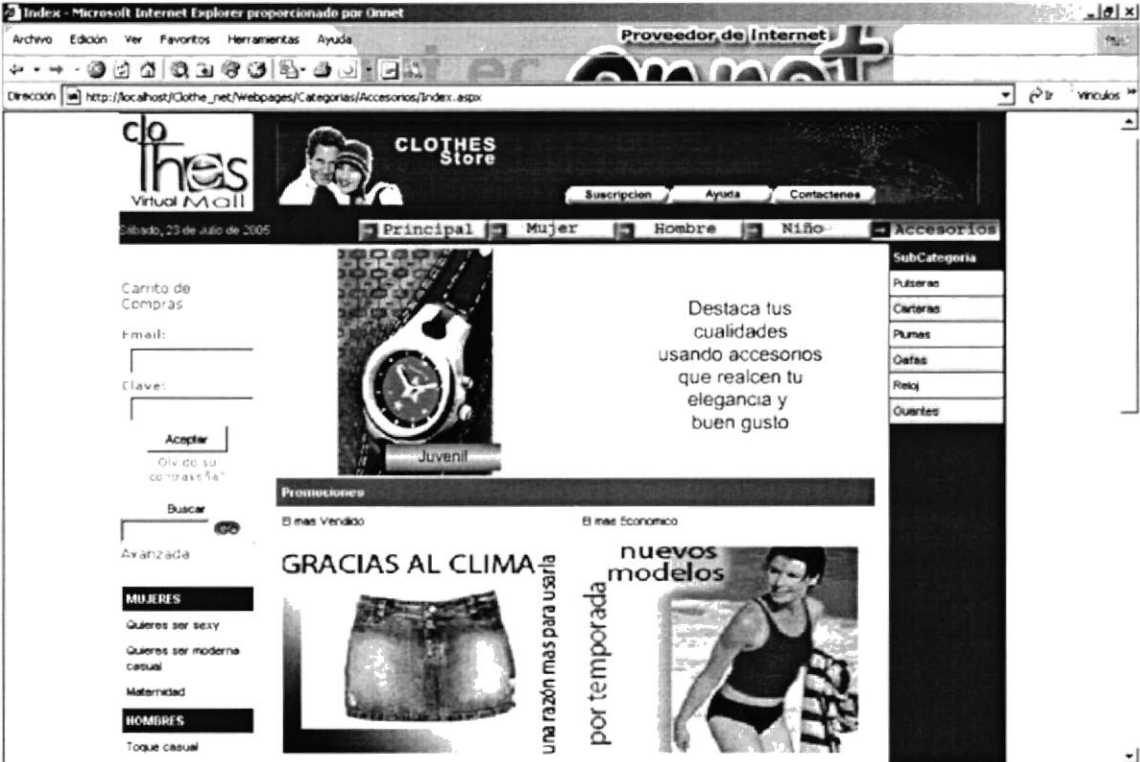
 <p>CLOTHES</p>	<p>DISEÑO DE PANTALLAS</p>	<p>Página 1 de 1</p> <p>Fecha de Elaboración 20/Jul/2005</p>
<p>AUTOR: PROTCOM – ESPOL DESARROLLADORES: Jennifer Barrera José Barrera David Carrasco</p>	<p>SITIO WEB CLOTHES</p>	
<p>NOMBRE FÍSICO: Index.aspx</p>	<p>NOMBRE LÓGICO: IndexNiño.aspx</p>	
<p>DESCRIPCIÓN: Pantalla Principal de la Categoría Niños.</p>		
		
<p>FRECUENCIA DE USO: Diario</p>		
<p>OBSERVACIONES:</p>		




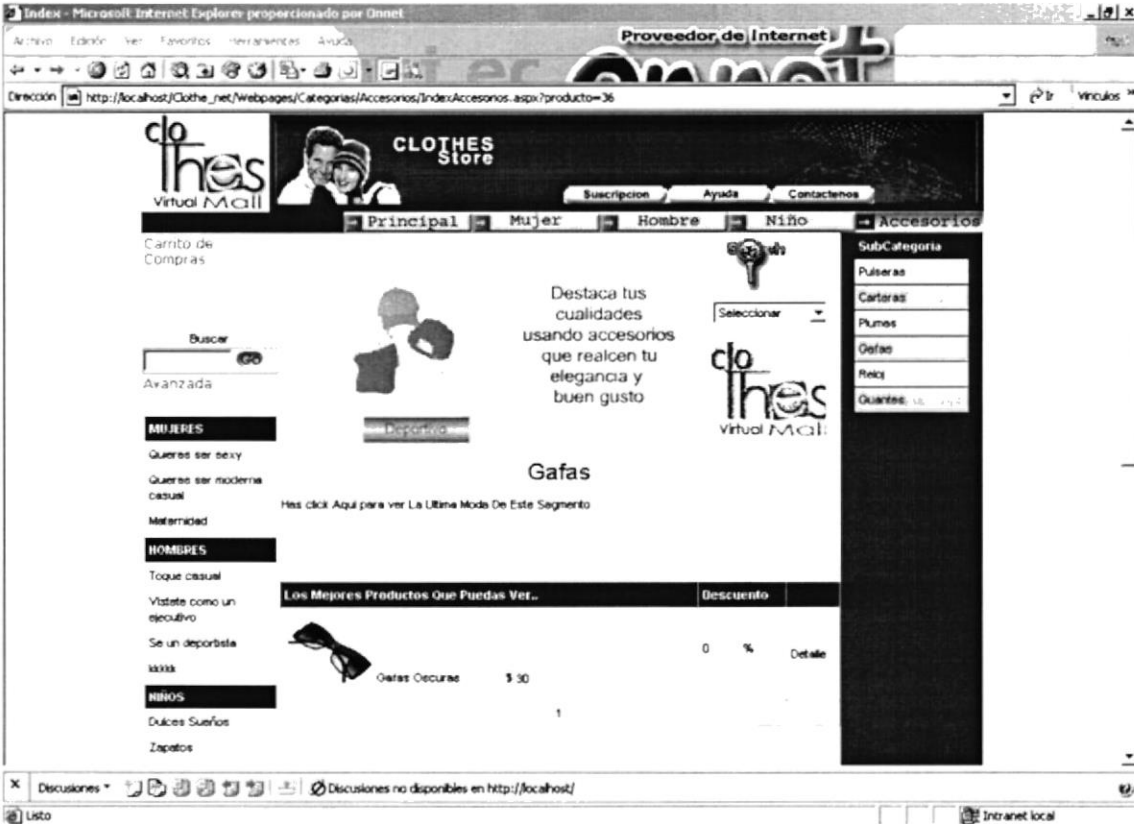
8.7 PÁGINA DE SUBCATEGORÍAS DE NIÑOS

 <p>CLOTHES</p>	<p>DISEÑO DE PANTALLAS</p>	<p>Página 1 de 1</p> <p>Fecha de Elaboración 20/Jul/2005</p>
<p>AUTOR: PROTCOM – ESPOL DESARROLLADORES: Jennifer Barrera José Barrera David Carrasco</p>	<p>SITIO WEB CLOTHES</p>	
<p>NOMBRE FÍSICO: IndexNiño.aspx</p>	<p>NOMBRE LÓGICO: SubcategoriaNiño.aspx</p>	
<p>DESCRIPCIÓN: Pantalla de presentación de las diferentes Subcategorías de Niños.</p>		
		
<p>FRECUENCIA DE USO: Diario</p>		
<p>OBSERVACIONES:</p>		

8.8 PÁGINA PRINCIPAL ACCESORIOS

 <p>CLOTHES</p>	<p>DISEÑO DE PANTALLAS</p>	<p>Página 1 de 1</p> <p>Fecha de Elaboración 20/Jul/2005</p>
<p>AUTOR: PROTCOM – ESPOL DESARROLLADORES: Jennifer Barrera José Barrera David Carrasco</p>	<p>SITIO WEB CLOTHES</p>	
<p>NOMBRE FÍSICO: Index.aspx</p>	<p>NOMBRE LÓGICO: IndexAccesorio.aspx</p>	
<p>DESCRIPCIÓN: Pantalla Principal de la Categoría Accesorios.</p>		
 <p>The screenshot shows a web browser window displaying the 'CLOTHES Store' website. The page is titled 'Accesorios' and features a navigation menu with options like 'Principal', 'Mujer', 'Hombre', 'Niño', and 'Accesorios'. A search bar is visible on the left. The main content area includes a promotional banner for watches with the text 'Destaca tus cualidades usando accesorios que realcen tu elegancia y buen gusto' and a 'Juvenil' category label. Below this, there are two promotional banners: 'GRACIAS AL CLIMA' with an image of denim shorts and 'nuevos modelos' with an image of a woman in a swimsuit. A sidebar on the right lists subcategories like 'Pulseras', 'Carteras', 'Punyas', 'Gafas', 'Reloj', and 'Quintes'.</p>		
<p>FRECUENCIA DE USO: Diario</p>		
<p>OBSERVACIONES:</p>		

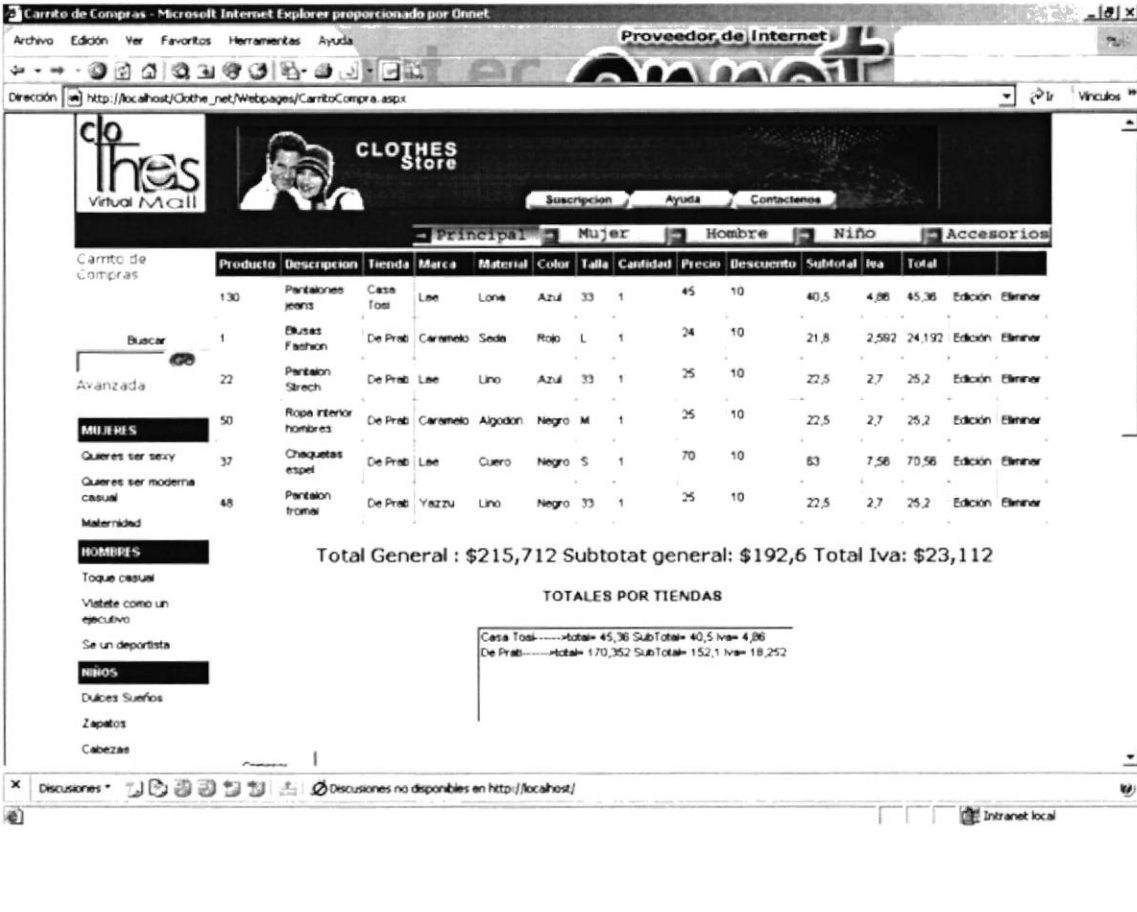
8.9 PÁGINA DE SUBCATEGORÍAS DE ACCESORIOS

 <p>CLOTHES</p>	<p>DISEÑO DE PANTALLAS</p>	<p>Página 1 de 1</p> <p>Fecha de Elaboración 20/Jul/2005</p>
<p>AUTOR: PROTCOM – ESPOL DESARROLLADORES: Jennifer Barrera José Barrera David Carrasco</p>	<p>SITIO WEB CLOTHES</p>	
<p>NOMBRE FÍSICO: IndexAccesorio.aspx</p>	<p>NOMBRE LÓGICO: SubcategoriaAccesorio.aspx</p>	
<p>DESCRIPCIÓN: Pantalla de presentación de las diferentes Subcategorías de Accesorios.</p>		
		
<p>FRECUENCIA DE USO: Diario</p>		
<p>OBSERVACIONES:</p>		


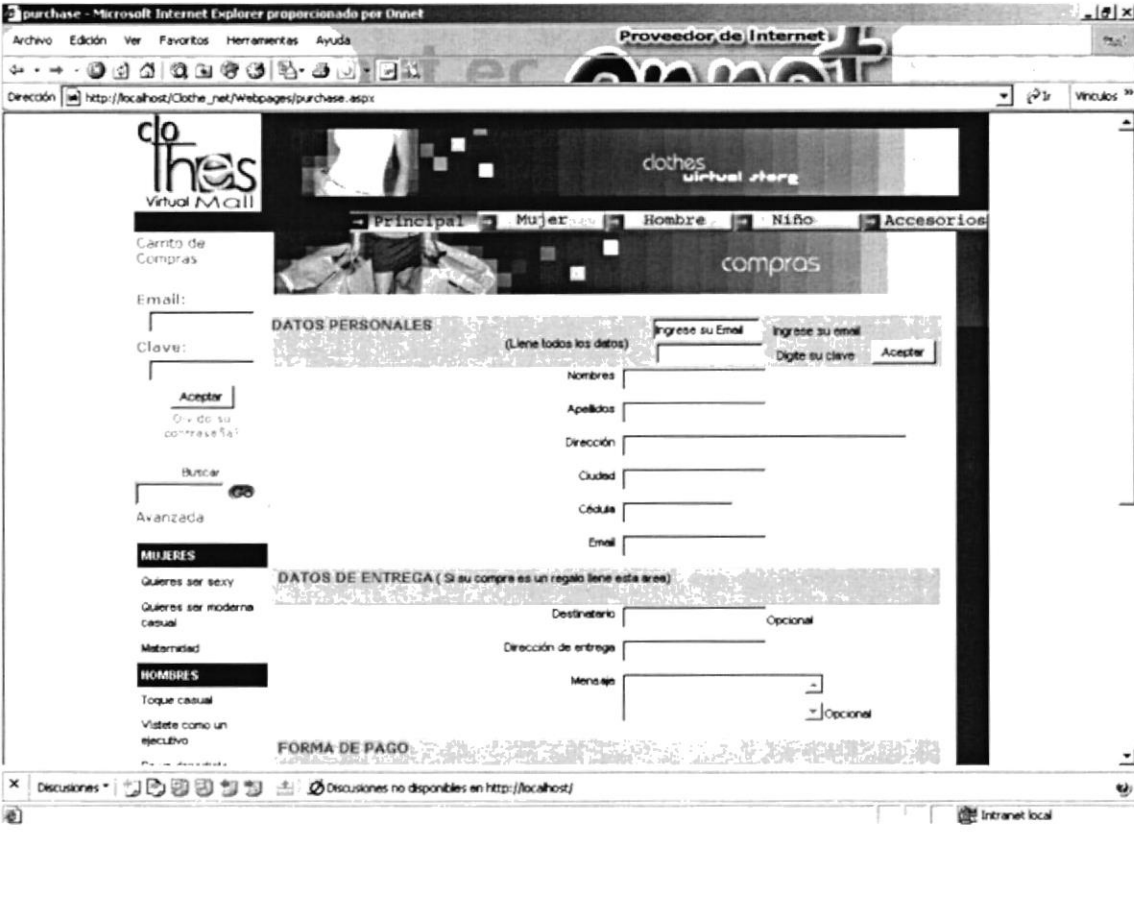
8.10 PÁGINA DE DETALLE DEL PRODUCTO

 <p>CLOTHES</p>	<p>DISEÑO DE PANTALLAS</p>	<p>Página 1 de 1</p> <p>Fecha de Elaboración 20/Jul/2005</p>
<p>AUTOR: PROTCOM – ESPOL DESARROLLADORES: Jennifer Barrera José Barrera David Carrasco</p>	<p>SITIO WEB CLOTHES</p>	
<p>NOMBRE FÍSICO: Detalle.aspx</p>	<p>NOMBRE LÓGICO: ProductoDetalle.aspx</p>	
<p>DESCRIPCIÓN: Pantalla en la que se presenta la información del producto en una forma detallada para que el cliente escoja a su gusto las opciones que brinda y así agregarlo al carrito de compras.</p>		
		
<p>FRECUENCIA DE USO: Diario</p>		
<p>OBSERVACIONES:</p>		



8.11 PÁGINA DE CARRITO DE COMPRAS

 <p>CLOTHES</p>	<p>DISEÑO DE PANTALLAS</p>	<p>Página 1 de 1</p> <p>Fecha de Elaboración 20/Jul/2005</p>
<p>AUTOR: PROTCOM – ESPOL DESARROLLADORES: Jennifer Barrera José Barrera David Carrasco</p>	<p>SITIO WEB CLOTHES</p>	
<p>NOMBRE FÍSICO: CarritoCompra.aspx</p>	<p>NOMBRE LÓGICO: CarritoCompra.aspx</p>	
<p>DESCRIPCIÓN: Pantalla en la que se presentan todos los productos que el cliente ha ido agregando similar a un carrito de compras, aquí puede editar un ítem o eliminarlo si desea, la compra no estará registrada mientras el usuario no haya hecho clic en el botón comprar.</p>		
		
<p>FRECUENCIA DE USO: Diario</p>		
<p>OBSERVACIONES:</p>		



8.12 PANTALLA DE COMPRA

 <p>CLOTHES</p>	<p>DISEÑO DE PANTALLAS</p>	<p>Página 1 de 1</p>
<p>AUTOR: PROTCOM – ESPOL DESARROLLADORES: Jennifer Barrera José Barrera David Carrasco</p>	<p>SITIO WEB CLOTHES</p>	
<p>NOMBRE FÍSICO: Purchase.aspx</p>	<p>NOMBRE LÓGICO: Compra.aspx</p>	
<p>DESCRIPCIÓN: Pantalla en la que se presenta un formulario que debe llenar la persona después de haber realizado la compra si no esta registrado como usuario, si es un usuario registrado solo deberá ingresar su Email y contraseña..</p>		
		
<p>FRECUENCIA DE USO: Al realizar una compra</p>		
<p>OBSERVACIONES:</p>		


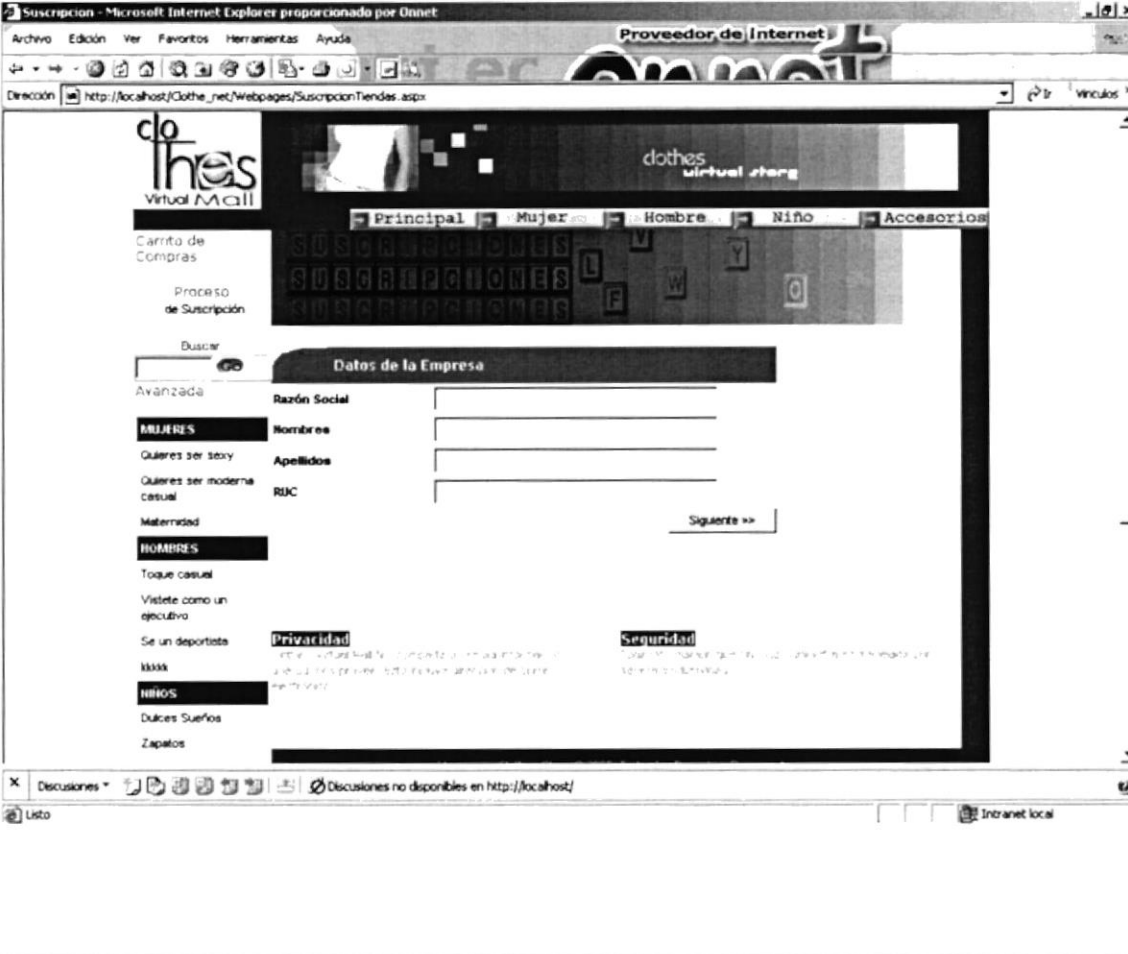
8.13 PÁGINA DE OPCIONES PARA LA SUSCRIPCIÓN

 <p>CLOTHES</p>	<p>DISEÑO DE PANTALLAS</p>	<p>Página 1 de 1</p>
<p>AUTOR: PROTCOM – ESPOL DESARROLLADORES: Jennifer Barrera José Barrera David Carrasco</p>	<p>SITIO WEB CLOTHES</p>	
<p>NOMBRE FÍSICO: SuscripcionChoice.aspx</p>	<p>NOMBRE LÓGICO: Suscripcion.aspx</p>	
<p>DESCRIPCIÓN: Pantalla en la cual se presentan dos opciones, Tiendas o Clientes dependiendo de quién se vaya a suscribir a la página, y una breve introducción de los beneficios.</p>		
		
<p>FRECUENCIA DE USO: Diario</p>		
<p>OBSERVACIONES:</p>		


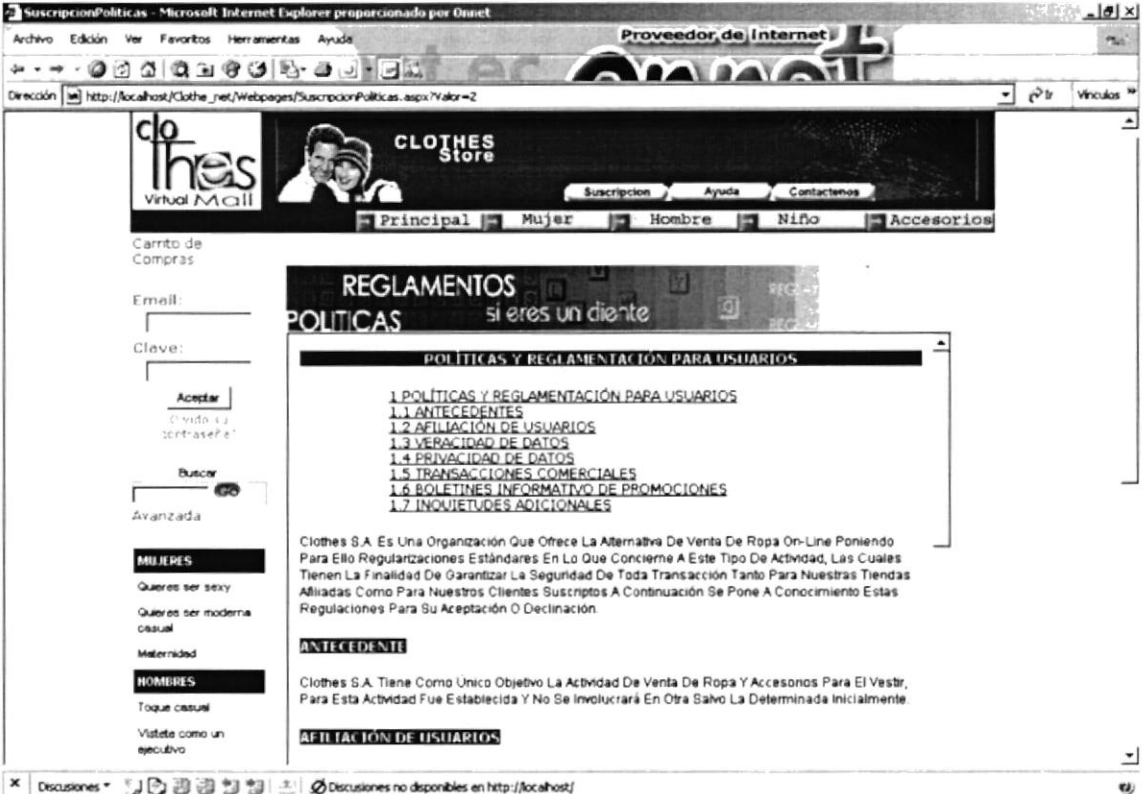
8.14 PÁGINA DE POLÍTICAS PARA LA SUSCRIPCIÓN DE TIENDAS

 <p>CLOTHES</p>	<p>DISEÑO DE PANTALLAS</p>	<p>Página 1 de 1</p> <p>Fecha de Elaboración 20/Jul/2005</p>
<p>AUTOR: PROTCOM – ESPOL DESARROLLADORES: Jennifer Barrera José Barrera David Carrasco</p>	<p>SITIO WEB CLOTHES</p>	
<p>NOMBRE FÍSICO: SuscripcionPoliticas.aspx</p>	<p>NOMBRE LÓGICO: PoliticasTienda.aspx</p>	
<p>DESCRIPCIÓN: Pantalla en la cual se presentan las políticas que se van a manejar para las Tiendas que deseen y estén afiliadas a la página.</p>		
		
<p>FRECUENCIA DE USO: Diario</p>		
<p>OBSERVACIONES:</p>		


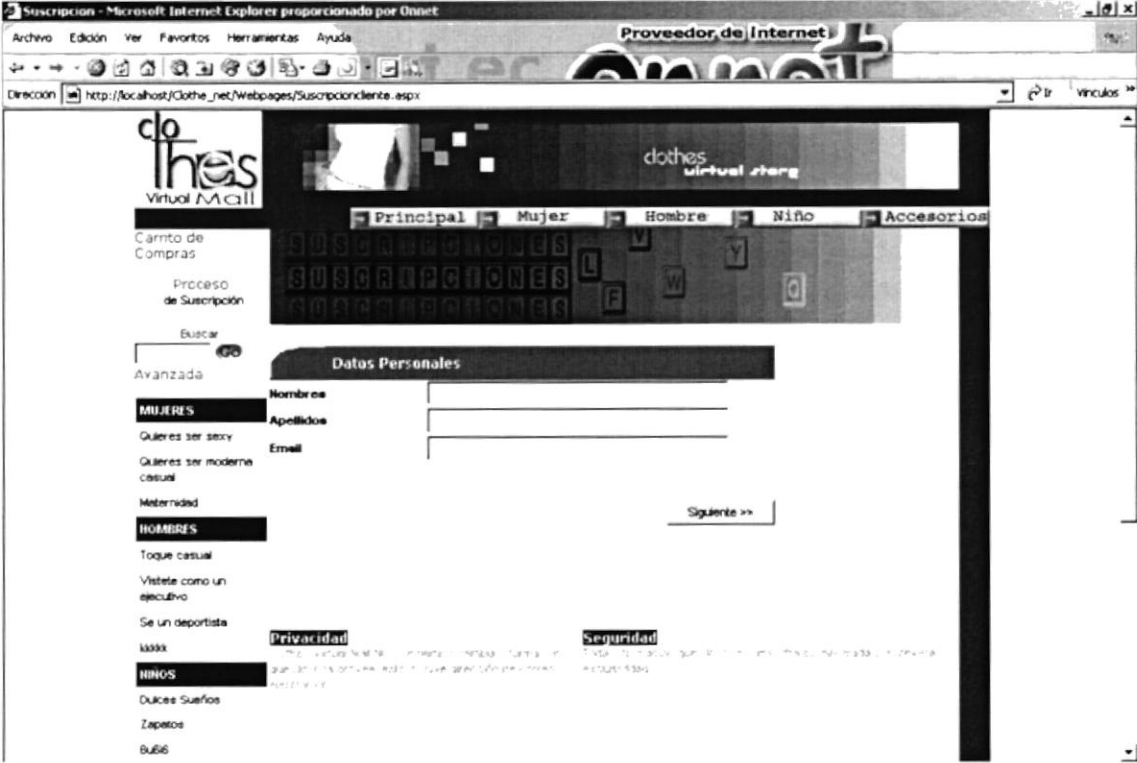
8.15 PÁGINA DE SUSCRIPCIÓN DE TIENDAS

 <p>CLOTHES</p>	<p>DISEÑO DE PANTALLAS</p>	<p>Página 1 de 1</p> <p>Fecha de Elaboración 20/Jul/2005</p>
<p>AUTOR: PROTCOM – ESPOL DESARROLLADORES: Jennifer Barrera José Barrera David Carrasco</p>	<p>SITIO WEB CLOTHES</p>	
<p>NOMBRE FÍSICO: SuscripcionTienda.aspx</p>	<p>NOMBRE LÓGICO: SuscripcionTienda.aspx</p>	
<p>DESCRIPCIÓN: Pantalla en la cual se deberán ingresar los datos que se requieren para la suscripción de una tienda.</p>		
		
<p>FRECUENCIA DE USO: Diario</p>		
<p>OBSERVACIONES:</p>		


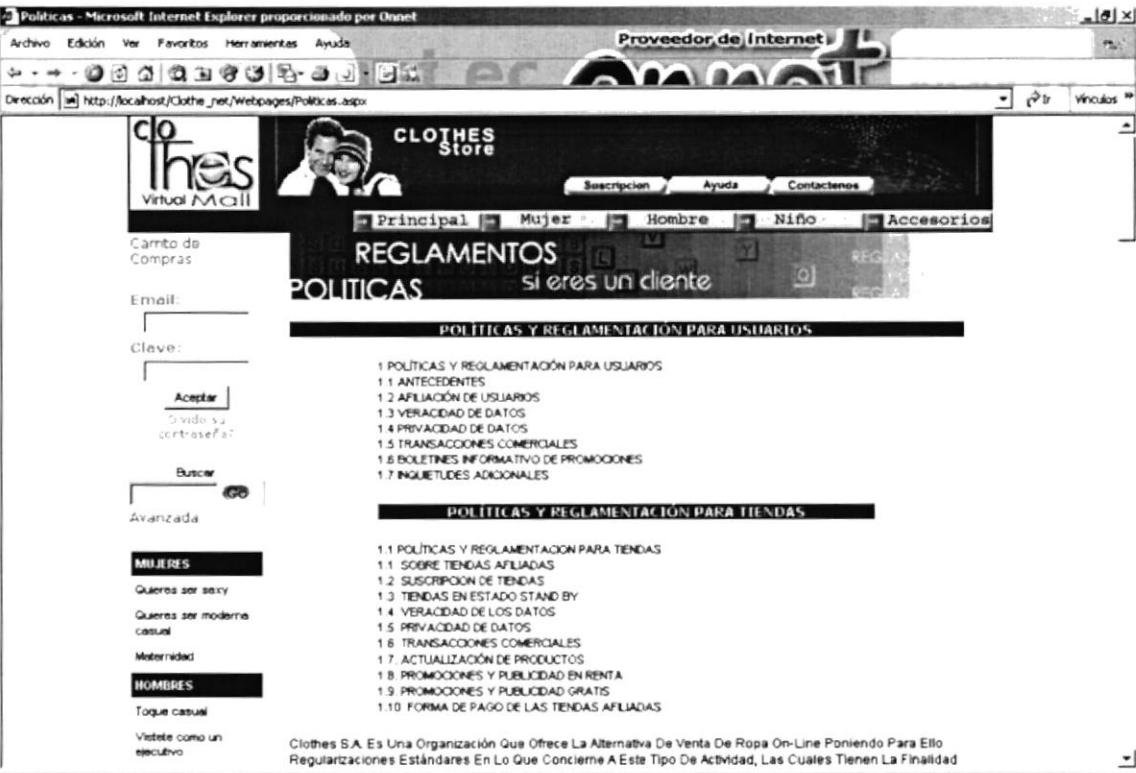
8.16 PÁGINA DE POLÍTICAS PARA LA SUSCRIPCIÓN DE CLIENTES

 <p>CLOTHES</p>	<p>DISEÑO DE PANTALLAS</p>	<p>Página 1 de 1</p> <p>Fecha de Elaboración 20/Jul/2005</p>
<p>AUTOR: PROTCOM – ESPOL DESARROLLADORES: Jennifer Barrera José Barrera David Carrasco</p>	<p>SITIO WEB CLOTHES</p>	
<p>NOMBRE FÍSICO: SuscripcionPoliticas.aspx</p>	<p>NOMBRE LÓGICO: PoliticasCliente.aspx</p>	
<p>DESCRIPCIÓN: Pantalla en la cual se presentan las políticas que se van a manejar para los Clientes que deseen y estén afiliados a la página.</p>		
		
<p>FRECUENCIA DE USO: Diario</p>		
<p>OBSERVACIONES:</p>		


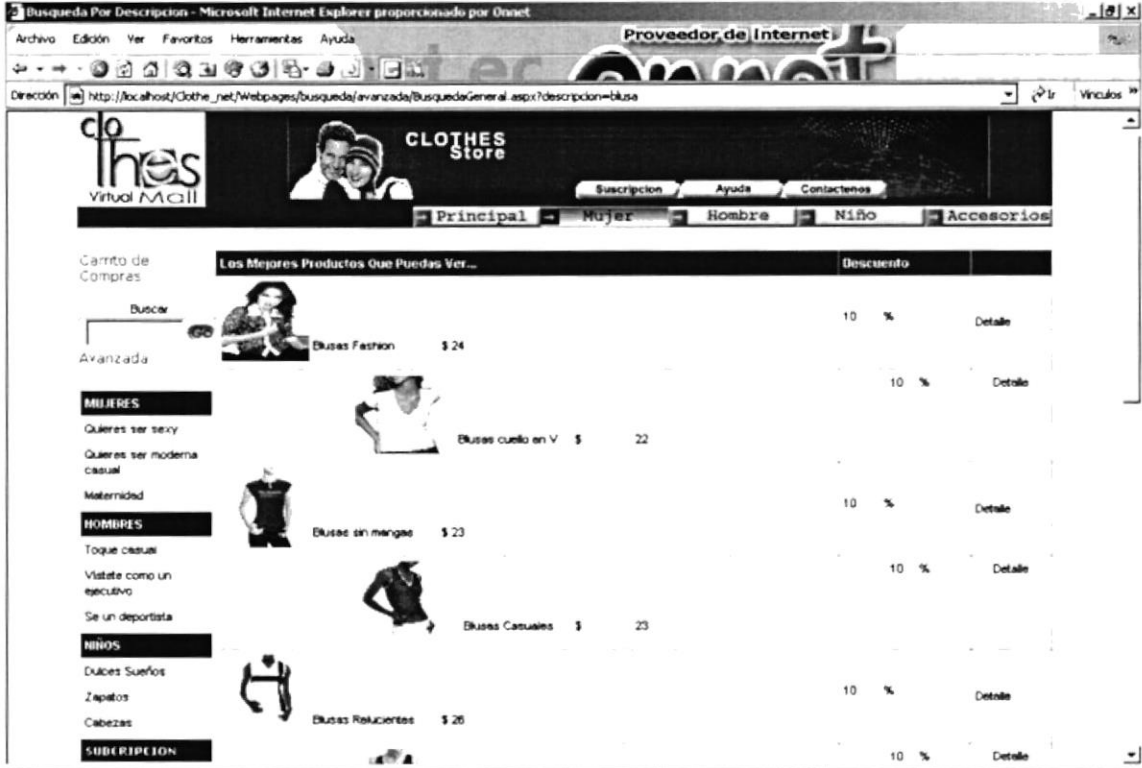
8.17 PÁGINA DE SUSCRIPCIÓN DE CLIENTES

 <p>CLOTHES</p>	<p>DISEÑO DE PANTALLAS</p>	<p>Página 1 de 1</p> <p>Fecha de Elaboración 20/Jul/2005</p>
<p>AUTOR: PROTCOM – ESPOL DESARROLLADORES: Jennifer Barrera José Barrera David Carrasco</p>	<p>SITIO WEB CLOTHES</p>	
<p>NOMBRE FÍSICO: SuscripcionCliente.aspx</p>	<p>NOMBRE LÓGICO: SuscripcionCliente.aspx</p>	
<p>DESCRIPCIÓN: Pantalla en la cual se deberán ingresar los datos que se requieren para la suscripción de un Cliente.</p>		
		
<p>FRECUENCIA DE USO: Diario</p>		
<p>OBSERVACIONES:</p>		



8.18 PÁGINA DE POLÍTICAS PARA CLIENTES Y TIENDAS

 <p>CLOTHES</p>	<p>DISEÑO DE PANTALLAS</p>	<p>Página 1 de 1</p> <p>Fecha de Elaboración 20/Jul/2005</p>
<p>AUTOR: PROTCOM – ESPOL DESARROLLADORES: Jennifer Barrera José Barrera David Carrasco</p>	<p>SITIO WEB CLOTHES</p>	
<p>NOMBRE FÍSICO: Politicas.aspx</p>	<p>NOMBRE LÓGICO: Politicas.aspx</p>	
<p>DESCRIPCIÓN: Pantalla en la cual se presentan las Políticas en general, tanto para los clientes como para las tiendas que deseen o estén suscritos a la página..</p>		
		
<p>FRECUENCIA DE USO: Diario</p>		
<p>OBSERVACIONES:</p>		



8.19 PÁGINA DE BÚSQUEDA

 <p>CLOTHES</p>	<p>DISEÑO DE PANTALLAS</p>	<p>Página 1 de 1</p> <p>Fecha de Elaboración 20/Jul/2005</p>
<p>AUTOR: PROTCOM – ESPOL DESARROLLADORES: Jennifer Barrera José Barrera David Carrasco</p>	<p>SITIO WEB CLOTHES</p>	
<p>NOMBRE FÍSICO: Busqueda.aspx</p>	<p>NOMBRE LÓGICO: Busqueda.aspx</p>	
<p>DESCRIPCIÓN: Página en la cual se puede realizar una búsqueda de productos y presenta los resultados de acuerdo a lo que digita el usuario..</p>		
		
<p>FRECUENCIA DE USO: Diario</p>		
<p>OBSERVACIONES:</p>		



8.20 PÁGINA DE BÚSQUEDA AVANZADA

 <p>CLOTHES</p>	<p>DISEÑO DE PANTALLAS</p>	<p>Página 1 de 1</p> <p>Fecha de Elaboración 20/Jul/2005</p>
<p>AUTOR: PROTCOM – ESPOL DESARROLLADORES: Jennifer Barrera José Barrera David Carrasco</p>	<p>SITIO WEB CLOTHES</p>	
<p>NOMBRE FÍSICO: BusquedaAvanzada.aspx</p>	<p>NOMBRE LÓGICO: BusquedaAvanzada.aspx</p>	
<p>DESCRIPCIÓN: Página en la cual se puede realizar una búsqueda de productos más específica ya que se puede escoger las opciones y presenta resultados de acuerdo a las mismas..</p>		
		
<p>FRECUENCIA DE USO: Diario</p>		
<p>OBSERVACIONES:</p>		

8.21 PÁGINA PARA ACCESO DE TIENDAS SUSCRITAS


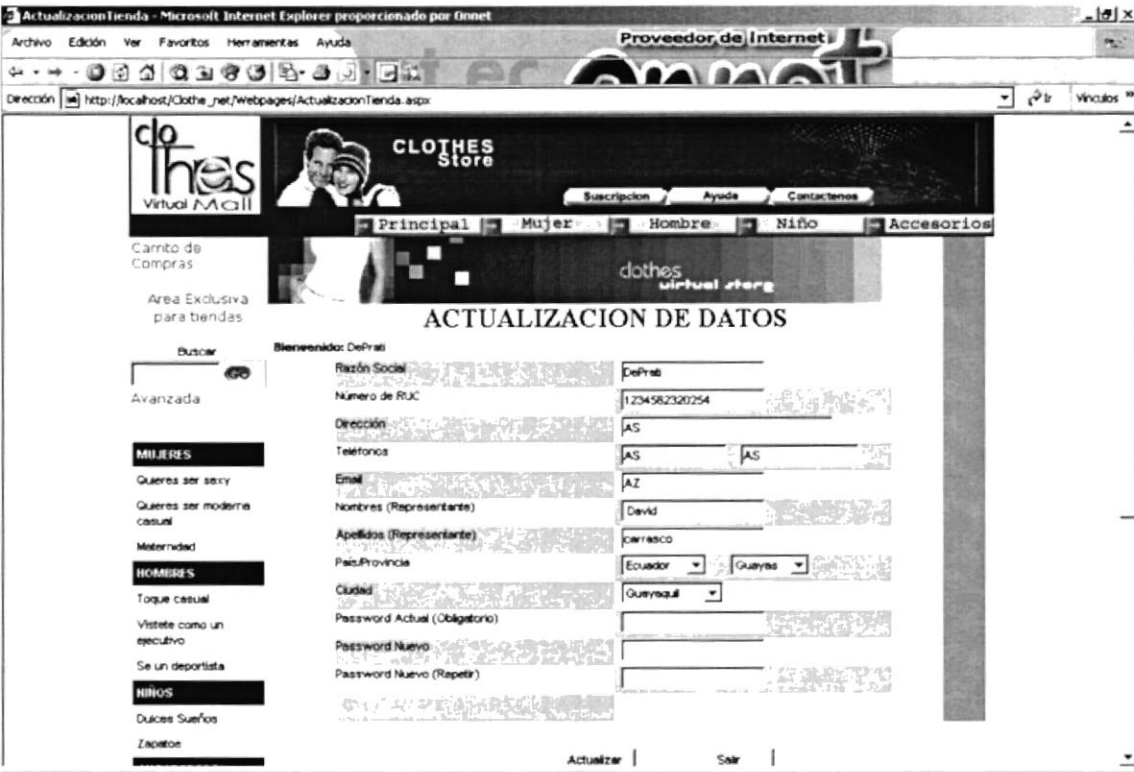
 <p>CLOTHES</p>	<p>DISEÑO DE PANTALLAS</p>	<p>Página 1 de 1</p> <p>Fecha de Elaboración 20/Jul/2005</p>
<p>AUTOR: PROTCOM – ESPOL DESARROLLADORES: Jennifer Barrera José Barrera David Carrasco</p>	<p>SITIO WEB CLOTHES</p>	
<p>NOMBRE FÍSICO: TiendaAfilada.aspx</p>	<p>NOMBRE LÓGICO: TiendaAfilada.aspx</p>	
<p>DESCRIPCIÓN: Página en la cual las tiendas accedan a los servicios que ofrece el Web Site.</p>		
		
<p>FRECUENCIA DE USO: Diario</p>		
<p>OBSERVACIONES:</p>		

8.22 PÁGINA DE SERVICIOS DE TIENDAS AFILIADAS

 <p>CLOTHES</p>	<p>DISEÑO DE PANTALLAS</p>	<p>Página 1 de 1</p> <p>Fecha de Elaboración 20/Jul/2005</p>
<p>AUTOR: PROTCOM – ESPOL DESARROLLADORES: Jennifer Barrera José Barrera David Carrasco</p>	<p>SITIO WEB CLOTHES</p>	
<p>NOMBRE FÍSICO: TiendaAfiliada.aspx</p>	<p>NOMBRE LÓGICO: TiendaAfiliada.aspx</p>	
<p>DESCRIPCIÓN: Página en la cual se presentan los servicios para las Tiendas afiliadas.</p>		
 <p>The screenshot shows a web browser window displaying the 'Clothes Virtual Mall' website. The page features a navigation menu with categories like 'Principal', 'Mujer', 'Hombre', 'Niño', and 'Accesorios'. A prominent banner reads 'AREA DE ACCESO SOLO PARA TIENDAS' and 'Bienvenido : DePrati'. Below this, a section titled 'SERVICIOS PARA TIENDAS' lists five services: 1. Actualización de Datos, 2. Ingreso de nuevo Producto, 3. Actualización de Productos, 4. Consulta de Ventas, and 5. Actualización de Items en Mode. The browser's address bar shows 'http://localhost/Clothe_net/Webpages/TiendaAfiliada.aspx'.</p>		
<p>FRECUENCIA DE USO: Diario</p>		
<p>OBSERVACIONES:</p>		


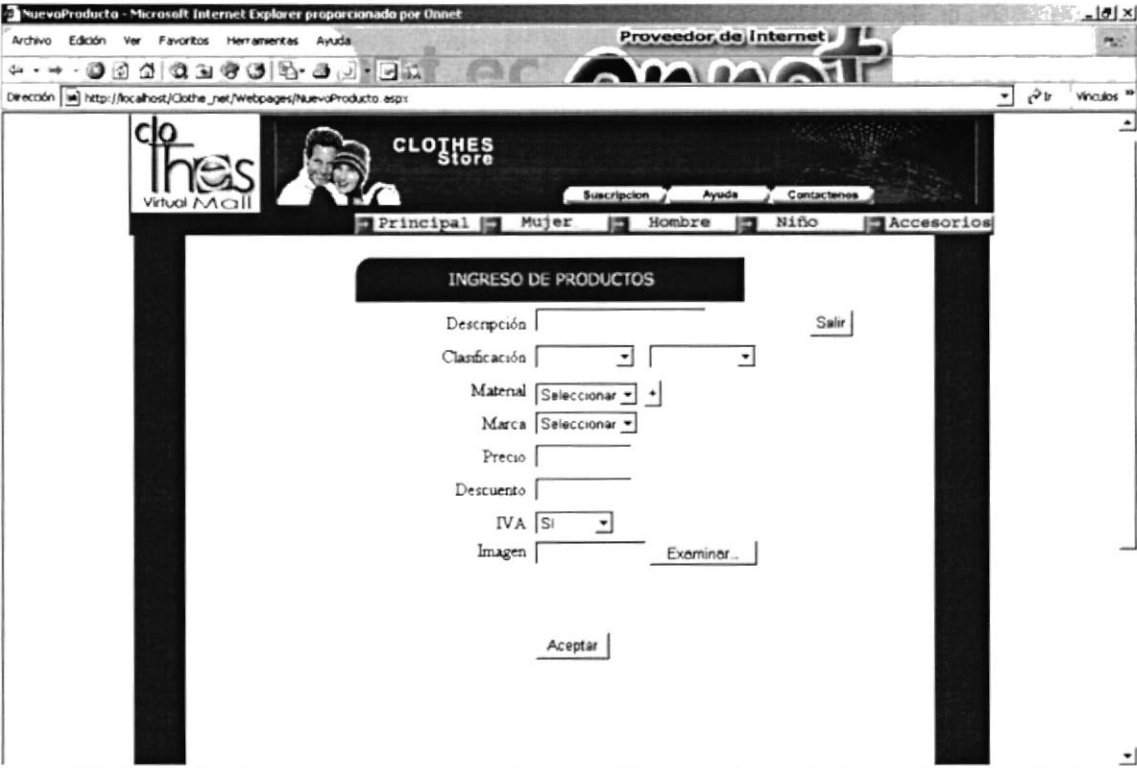


8.23 PÁGINA PARA ACTUALIZACIÓN DE DATOS DE TIENDAS


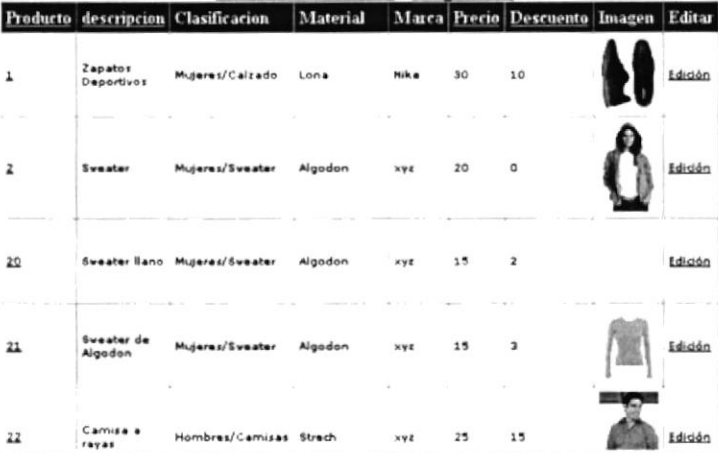















 <p>CLOTHES</p>	<p>DISEÑO DE PANTALLAS</p>	<p>Página 1 de 1</p> <p>Fecha de Elaboración 20/Jul/2005</p>
<p>AUTOR: PROTCOM – ESPOL DESARROLLADORES: Jennifer Barrera José Barrera David Carrasco</p>	<p>SITIO WEB CLOTHES</p>	
<p>NOMBRE FÍSICO: ActualizacionTienda.aspx</p>	<p>NOMBRE LÓGICO: ActualizacionTienda.aspx</p>	
<p>DESCRIPCIÓN: Página en la cual se actualizan los datos de las Tiendas afiliadas .</p>		
		
<p>FRECUENCIA DE USO: Diario</p>		
<p>OBSERVACIONES:</p>		



8.24 PÁGINA PARA INGRESO DE PRODUCTOS DE TIENDAS


 <p>CLOTHES</p>	<p>DISEÑO DE PANTALLAS</p>	<p>Página 1 de 1</p> <p>Fecha de Elaboración 20/Jul/2005</p>
<p>AUTOR: PROTCOM – ESPOL DESARROLLADORES: Jennifer Barrera José Barrera David Carrasco</p>	<p>SITIO WEB CLOTHES</p>	
<p>NOMBRE FÍSICO: NuevoProducto.aspx</p>	<p>NOMBRE LÓGICO: NuevoProducto.aspx</p>	
<p>DESCRIPCIÓN: Página en la cual se ingresan los productos de las tiendas.</p>		
		
<p>FRECUENCIA DE USO: Diario</p>		
<p>OBSERVACIONES:</p>		

8.25 PÁGINA PARA LA ACTUALIZACIÓN DE PRODUCTOS DE TIENDAS

 CLOTHES	DISEÑO DE PANTALLAS	Página 1 de 1 Fecha de Elaboración 20/Jul/2005																																																						
AUTOR: PROTCOM – ESPOL DESARROLLADORES: Jennifer Barrera José Barrera David Carrasco	SITIO WEB CLOTHES																																																							
NOMBRE FÍSICO: ActualizaProducto.aspx	NOMBRE LÓGICO: ActualizaProducto.aspx																																																							
DESCRIPCIÓN: Página en la cual se actualizan los productos de las tiendas afiliadas .																																																								
 <thead> <tr> <th>Producto</th> <th>descripción</th> <th>Clasificación</th> <th>Material</th> <th>Marca</th> <th>Precio</th> <th>Descuento</th> <th>Imagen</th> <th>Editar</th> </tr> </thead> <tbody> <tr> <td>1</td> <td>Zapatos Deportivos</td> <td>Mujeres/Calzado</td> <td>Lona</td> <td>Nika</td> <td>30</td> <td>10</td> <td></td> <td>Edición</td> </tr> <tr> <td>2</td> <td>Sweater</td> <td>Mujeres/Sweater</td> <td>Algodon</td> <td>xyz</td> <td>20</td> <td>0</td> <td></td> <td>Edición</td> </tr> <tr> <td>20</td> <td>Sweater llano</td> <td>Mujeres/Sweater</td> <td>Algodon</td> <td>xyz</td> <td>15</td> <td>2</td> <td></td> <td>Edición</td> </tr> <tr> <td>21</td> <td>Sweater de Algodon</td> <td>Mujeres/Sweater</td> <td>Algodon</td> <td>xyz</td> <td>15</td> <td>3</td> <td></td> <td>Edición</td> </tr> <tr> <td>22</td> <td>Camisa a rayas</td> <td>Hombres/Camisas</td> <td>Stretch</td> <td>xyz</td> <td>25</td> <td>15</td> <td></td> <td>Edición</td> </tr> </tbody>			Producto	descripción	Clasificación	Material	Marca	Precio	Descuento	Imagen	Editar	1	Zapatos Deportivos	Mujeres/Calzado	Lona	Nika	30	10		Edición	2	Sweater	Mujeres/Sweater	Algodon	xyz	20	0		Edición	20	Sweater llano	Mujeres/Sweater	Algodon	xyz	15	2		Edición	21	Sweater de Algodon	Mujeres/Sweater	Algodon	xyz	15	3		Edición	22	Camisa a rayas	Hombres/Camisas	Stretch	xyz	25	15		Edición
Producto	descripción	Clasificación	Material	Marca	Precio	Descuento	Imagen	Editar																																																
1	Zapatos Deportivos	Mujeres/Calzado	Lona	Nika	30	10		Edición																																																
2	Sweater	Mujeres/Sweater	Algodon	xyz	20	0		Edición																																																
20	Sweater llano	Mujeres/Sweater	Algodon	xyz	15	2		Edición																																																
21	Sweater de Algodon	Mujeres/Sweater	Algodon	xyz	15	3		Edición																																																
22	Camisa a rayas	Hombres/Camisas	Stretch	xyz	25	15		Edición																																																


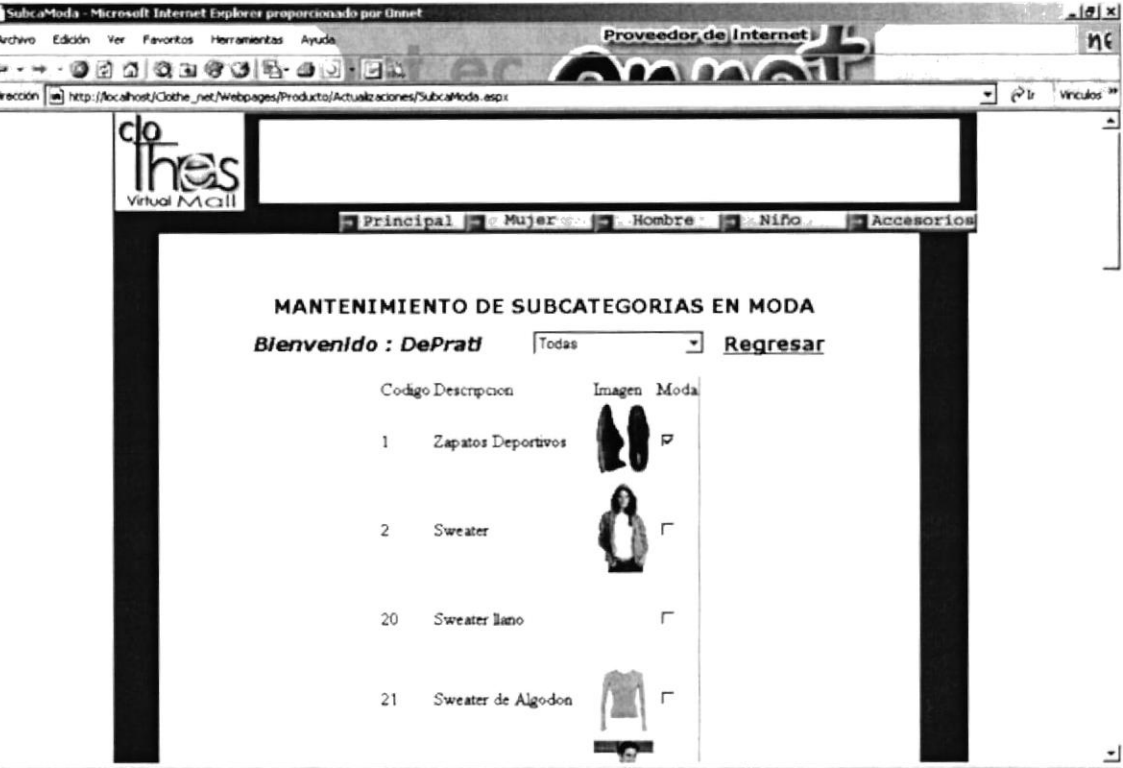
| **FRECUENCIA DE USO:** Diario | | |
| **OBSERVACIONES:** | | |

8.26 PÁGINA QUE PRESENTA CONSULTA DE VENTAS

 <p>CLOTHES</p>	<p>DISEÑO DE PANTALLAS</p>	<p>Página 1 de 1</p> <p>Fecha de Elaboración 20/Jul/2005</p>																																																																																																																																		
<p>AUTOR: PROTCOM – ESPOL DESARROLLADORES: Jennifer Barrera José Barrera David Carrasco</p>	<p>SITIO WEB CLOTHES</p>																																																																																																																																			
<p>NOMBRE FÍSICO: VentasTiendas.aspx</p>	<p>NOMBRE LÓGICO: VentasTiendas.aspx</p>																																																																																																																																			
<p>DESCRIPCIÓN: Página en la cual se presenta una consulta de ventas de las tiendas afiliadas .</p>																																																																																																																																				
<thead> <tr> <th>Pedido</th> <th>Item</th> <th>Producto</th> <th>Descripción</th> <th>Color</th> <th>Talla</th> <th>Cant.</th> <th>Precio</th> <th>Subtotal</th> <th>IVA</th> </tr> </thead> <tbody> <tr><td>14</td><td>1</td><td>32</td><td>Camisetas polo</td><td>Azul</td><td>L</td><td>2</td><td>35</td><td>63</td><td>7,56</td></tr> <tr><td>14</td><td>2</td><td>33</td><td>Camiseta polo</td><td>Anil</td><td>S</td><td>1</td><td>35</td><td>31,5</td><td>3,78</td></tr> <tr><td>15</td><td>1</td><td>10</td><td>Faldas rectas</td><td>Negro</td><td>32</td><td>1</td><td>30</td><td>30</td><td>3,6</td></tr> <tr><td>15</td><td>2</td><td>22</td><td>Pantalon Strech</td><td>Anil</td><td>33</td><td>1</td><td>25</td><td>22,5</td><td>2,7</td></tr> <tr><td>15</td><td>3</td><td>67</td><td>Ropa Interior</td><td>Verde</td><td>M</td><td>1</td><td>20</td><td>18</td><td>2,16</td></tr> <tr><td>16</td><td>2</td><td>34</td><td>Camisas Prince</td><td>Rojo</td><td>S</td><td>1</td><td>35</td><td>31,5</td><td>3,78</td></tr> <tr><td>16</td><td>3</td><td>13</td><td>Vestidos Casual</td><td>Azul</td><td>L</td><td>1</td><td>55</td><td>49,5</td><td>5,94</td></tr> <tr><td>8</td><td>1</td><td>16</td><td>Interior Cecil</td><td>Rosado</td><td>M</td><td>1</td><td>10</td><td>9,5</td><td>1,14</td></tr> <tr><td>9</td><td>1</td><td>6</td><td>Calzado Abierto</td><td>Blanco</td><td>36</td><td>1</td><td>35</td><td>31,5</td><td>3,78</td></tr> <tr><td>9</td><td>2</td><td>7</td><td>Calzado Abierto Lux Negro</td><td>Negro</td><td>36</td><td>1</td><td>35</td><td>31,5</td><td>3,78</td></tr> <tr><td>10</td><td>1</td><td>6</td><td>Calzado Abierto</td><td>Blanco</td><td>36</td><td>1</td><td>35</td><td>31,5</td><td>3,78</td></tr> <tr><td>10</td><td>2</td><td>7</td><td>Calzado Abierto Lux Negro</td><td>Negro</td><td>36</td><td>1</td><td>35</td><td>31,5</td><td>3,78</td></tr> </tbody>			Pedido	Item	Producto	Descripción	Color	Talla	Cant.	Precio	Subtotal	IVA	14	1	32	Camisetas polo	Azul	L	2	35	63	7,56	14	2	33	Camiseta polo	Anil	S	1	35	31,5	3,78	15	1	10	Faldas rectas	Negro	32	1	30	30	3,6	15	2	22	Pantalon Strech	Anil	33	1	25	22,5	2,7	15	3	67	Ropa Interior	Verde	M	1	20	18	2,16	16	2	34	Camisas Prince	Rojo	S	1	35	31,5	3,78	16	3	13	Vestidos Casual	Azul	L	1	55	49,5	5,94	8	1	16	Interior Cecil	Rosado	M	1	10	9,5	1,14	9	1	6	Calzado Abierto	Blanco	36	1	35	31,5	3,78	9	2	7	Calzado Abierto Lux Negro	Negro	36	1	35	31,5	3,78	10	1	6	Calzado Abierto	Blanco	36	1	35	31,5	3,78	10	2	7	Calzado Abierto Lux Negro	Negro	36	1	35	31,5	3,78
Pedido	Item	Producto	Descripción	Color	Talla	Cant.	Precio	Subtotal	IVA																																																																																																																											
14	1	32	Camisetas polo	Azul	L	2	35	63	7,56																																																																																																																											
14	2	33	Camiseta polo	Anil	S	1	35	31,5	3,78																																																																																																																											
15	1	10	Faldas rectas	Negro	32	1	30	30	3,6																																																																																																																											
15	2	22	Pantalon Strech	Anil	33	1	25	22,5	2,7																																																																																																																											
15	3	67	Ropa Interior	Verde	M	1	20	18	2,16																																																																																																																											
16	2	34	Camisas Prince	Rojo	S	1	35	31,5	3,78																																																																																																																											
16	3	13	Vestidos Casual	Azul	L	1	55	49,5	5,94																																																																																																																											
8	1	16	Interior Cecil	Rosado	M	1	10	9,5	1,14																																																																																																																											
9	1	6	Calzado Abierto	Blanco	36	1	35	31,5	3,78																																																																																																																											
9	2	7	Calzado Abierto Lux Negro	Negro	36	1	35	31,5	3,78																																																																																																																											
10	1	6	Calzado Abierto	Blanco	36	1	35	31,5	3,78																																																																																																																											
10	2	7	Calzado Abierto Lux Negro	Negro	36	1	35	31,5	3,78																																																																																																																											

| **FRECUENCIA DE USO:** Diario | | |
| **OBSERVACIONES:** | | |

8.27 PÁGINA DE ÍTEMS EN MODA

 CLOTHES	DISEÑO DE PANTALLAS	Página 1 de 1 Fecha de Elaboración 20/Jul/2005
AUTOR: PROTCOM – ESPOL DESARROLLADORES: Jennifer Barrera José Barrera David Carrasco	SITIO WEB CLOTHES	
NOMBRE FÍSICO: SubcaModa.aspx	NOMBRE LÓGICO: PrendasModa.aspx	
DESCRIPCIÓN: Página en la cual se indica qué productos están en moda actualmente		
		
FRECUENCIA DE USO: Diario		
OBSERVACIONES:		





8.28 PÁGINA DE MEJORES OFERTAS



 <p>CLOTHES</p>	<p>DISEÑO DE PANTALLAS</p>	<p>Página 1 de 1</p> <p>Fecha de Elaboración 20/Jul/2005</p>
<p>AUTOR: PROTCOM – ESPOL DESARROLLADORES: Jennifer Barrera José Barrera David Carrasco</p>	<p>SITIO WEB CLOTHES</p>	
<p>NOMBRE FÍSICO: MejoresOfertas.aspx</p>	<p>NOMBRE LÓGICO: MejoresOfertas.aspx</p>	
<p>DESCRIPCIÓN: Página en la cual se presenta de manera informativa las prendas que están en oferta.</p>		
		
<p>FRECUENCIA DE USO: Diario</p>		
<p>OBSERVACIONES:</p>		



8.29 PÁGINA DE DESCUENTOS


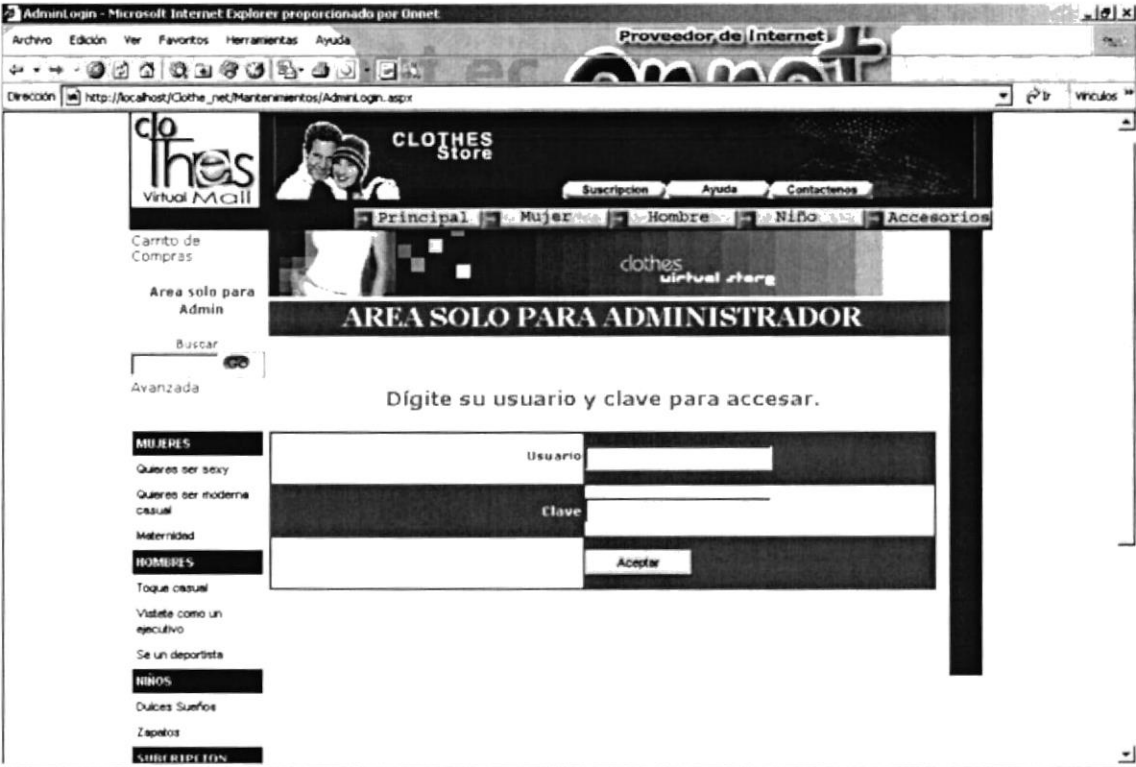
 <p>CLOTHES</p>	<p>DISEÑO DE PANTALLAS</p>	<p>Página 1 de 1</p> <p>Fecha de Elaboración 20/Jul/2005</p>
<p>AUTOR: PROTCOM – ESPOL DESARROLLADORES: Jennifer Barrera José Barrera David Carrasco</p>	<p>SITIO WEB CLOTHES</p>	
<p>NOMBRE FÍSICO: Descuentos.aspx</p>	<p>NOMBRE LÓGICO: Descuentos.aspx</p>	
<p>DESCRIPCIÓN: Página en la cual se presenta de manera informativa los descuentos para usuarios registrados.</p>		
		
<p>FRECUENCIA DE USO: Diario</p>		
<p>OBSERVACIONES:</p>		

8.30 PÁGINA DE NOVEDADES


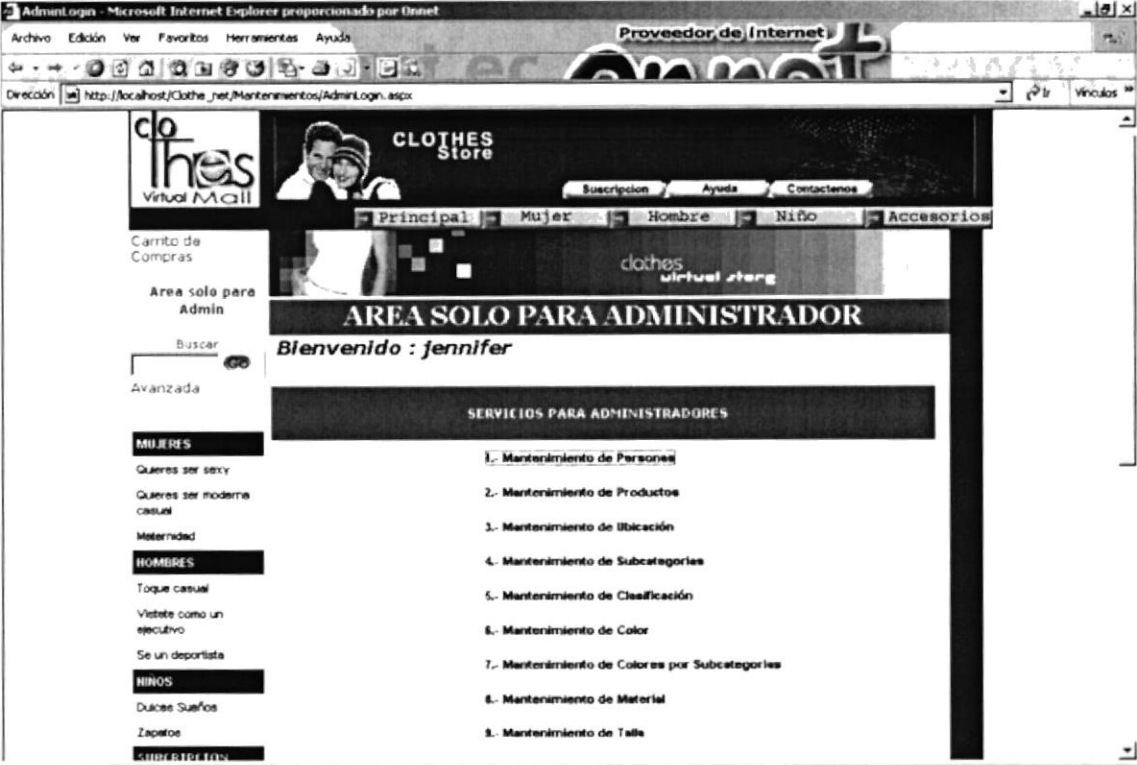
 <p>CLOTHES</p>	<p>DISEÑO DE PANTALLAS</p>	<p>Página 1 de 1</p> <p>Fecha de Elaboración 20/Jul/2005</p>
<p>AUTOR: PROTCOM – ESPOL DESARROLLADORES: Jennifer Barrera José Barrera David Carrasco</p>	<p>SITIO WEB CLOTHES</p>	
<p>NOMBRE FÍSICO: Novedades.aspx</p>	<p>NOMBRE LÓGICO: Novedades.aspx</p>	
<p>DESCRIPCIÓN: Página en la cual se presenta de manera informativa las últimas novedades de los productos en venta.</p>		
		
<p>FRECUENCIA DE USO: Diario</p>		
<p>OBSERVACIONES:</p>		

ESPOL
UNIVERSIDAD
TECA
CAMPUS
PENAS



8.31 PÁGINA DE ACCESO PARA ADMINISTRADORES

 <p>CLOTHES</p>	<p>DISEÑO DE PANTALLAS</p>	<p>Página 1 de 1</p> <p>Fecha de Elaboración 20/Jul/2005</p>
<p>AUTOR: PROTCOM – ESPOL DESARROLLADORES: Jennifer Barrera José Barrera David Carrasco</p>	<p>SITIO WEB CLOTHES</p>	
<p>NOMBRE FÍSICO: AdminLogin.aspx</p>	<p>NOMBRE LÓGICO: AdminLogin.aspx</p>	
<p>DESCRIPCIÓN: Página en la cual se accesa al menú de mantenimientos.</p>		
		
<p>FRECUENCIA DE USO: Diario</p>		
<p>OBSERVACIONES:</p>		

8.32 PÁGINA DE MENÚ DE MANTENIMIENTOS



 <p>CLOTHES</p>	<p>DISEÑO DE PANTALLAS</p>	<p>Página 1 de 1</p> <p>Fecha de Elaboración 20/Jul/2005</p>
<p>AUTOR: PROTCOM – ESPOL DESARROLLADORES: Jennifer Barrera José Barrera David Carrasco</p>	<p>SITIO WEB CLOTHES</p>	
<p>NOMBRE FÍSICO: AdminLogin.aspx</p>		<p>NOMBRE LÓGICO: AdminLogin.aspx</p>
<p>DESCRIPCIÓN: Página en la cual se presenta el menú de los diferentes mantenimientos.</p>		
		
<p>FRECUENCIA DE USO: Diario</p>		
<p>OBSERVACIONES:</p>		

8.33 PÁGINA DE MANTENIMIENTO DE PERSONA


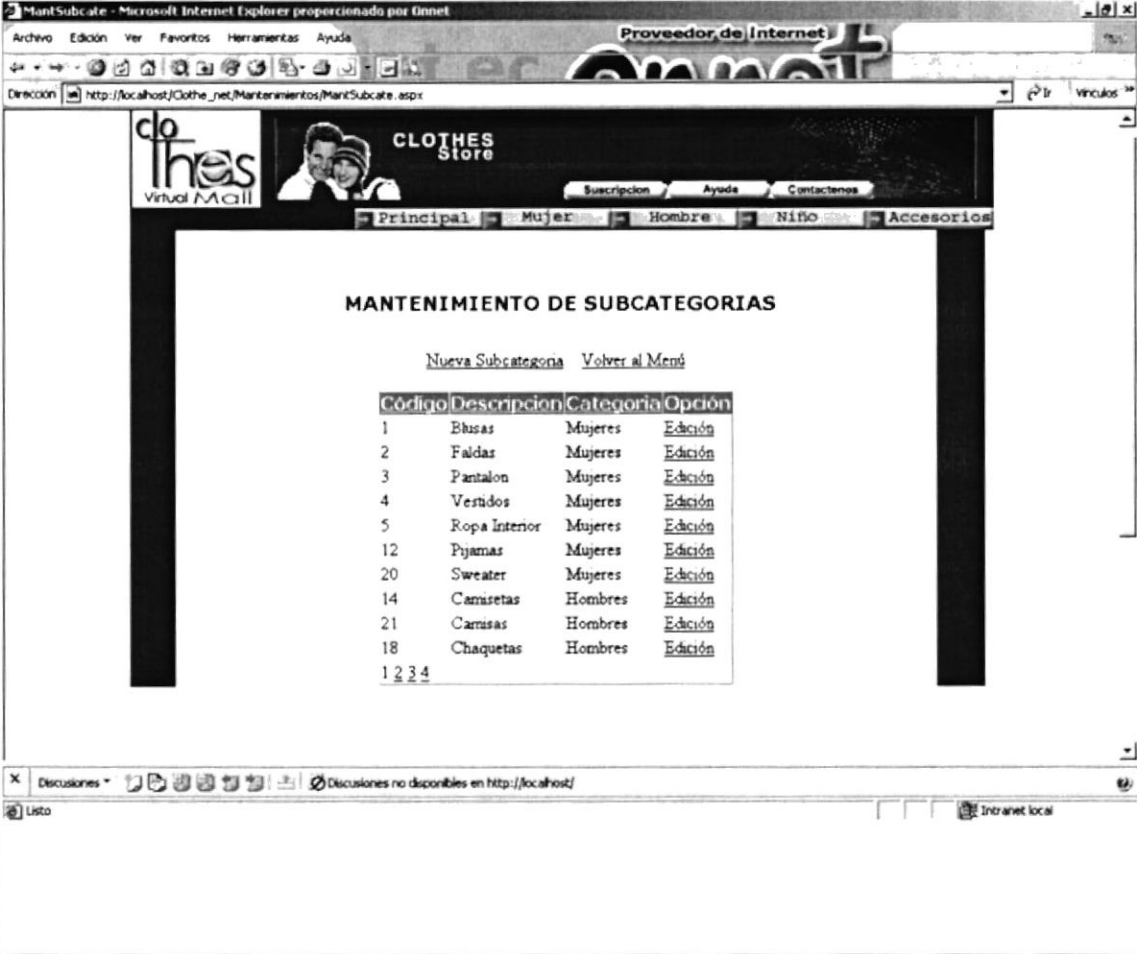
 <p>CLOTHES</p>	<p>DISEÑO DE PANTALLAS</p>	<p>Página 1 de 1</p> <p>Fecha de Elaboración 20/Jul/2005</p>																																																																														
<p>AUTOR: PROTCOM – ESPOL DESARROLLADORES: Jennifer Barrera José Barrera David Carrasco</p>	<p>SITIO WEB CLOTHES</p>																																																																															
<p>NOMBRE FÍSICO: mant_clientes.aspx</p>		<p>NOMBRE LÓGICO: mant_clientes.aspx</p>																																																																														
<p>DESCRIPCIÓN: Página que realiza el mantenimiento a los registros de todos los usuarios y tiendas registrados en l Sitio Web.</p>																																																																																
 <p>The screenshot shows a web browser window displaying the 'Clothes Store' website. The page features a navigation menu with options like 'Principal', 'Mujer', 'Hombre', 'Niño', and 'Accesorios'. Below the menu is a table with columns for 'Id', 'Nombre', 'Apellido', 'Direccion', 'Telefono 1', 'Telefono 2', 'Ciudad', 'Email', 'Nacimiento', 'Ingreso', 'Ejeto', 'Estado', and 'Eliminar'. The table contains five rows of user data.</p> <table border="1" data-bbox="209 1161 1209 1360"> <thead> <tr> <th>#</th> <th>Nombre</th> <th>Apellido</th> <th>Direccion</th> <th>Telefono 1</th> <th>Telefono 2</th> <th>Ciudad</th> <th>Email</th> <th>Nacimiento</th> <th>Ingreso</th> <th>Ejeto</th> <th>Estado</th> <th>Eliminar</th> </tr> </thead> <tbody> <tr> <td>1</td> <td>DaPrati</td> <td>carrasco</td> <td>AS</td> <td>AS</td> <td>AS</td> <td>Guayaquil</td> <td>AZ</td> <td>12/12/2004</td> <td>12/12/2004</td> <td>Tienda</td> <td>Activo</td> <td>Eliminar</td> </tr> <tr> <td>2</td> <td>Escandalo</td> <td>Padilla</td> <td>ss</td> <td>ss</td> <td>ss</td> <td>Guayaquil</td> <td>escandalo</td> <td>12/12/2004</td> <td>07/05/2005</td> <td>Tienda</td> <td>Activo</td> <td>Eliminar</td> </tr> <tr> <td>3</td> <td>Jemaneaz</td> <td>Alborada</td> <td>2564589</td> <td>5658459</td> <td></td> <td>Guayaquil</td> <td>jemaneaz</td> <td>12/12/2004</td> <td>02/05/2005</td> <td>Tienda</td> <td>Activo</td> <td>Eliminar</td> </tr> <tr> <td>4</td> <td>Barrera Loor</td> <td>Guayaquil</td> <td>mt. 86 villa</td> <td>2820288</td> <td>11</td> <td>Guayaquil</td> <td>jennifer_barrera@yahoo.com</td> <td>13/11/1983</td> <td>07/05/2005</td> <td>Cliente</td> <td>Activo</td> <td>Eliminar</td> </tr> <tr> <td>5</td> <td>sddd</td> <td>sddd</td> <td>sddd</td> <td></td> <td></td> <td>Guayaquil</td> <td>sddd</td> <td>15/01/1998</td> <td>07/05/2005</td> <td>Cliente</td> <td>Activo</td> <td>Eliminar</td> </tr> </tbody> </table> <p>Almacenes Clothes Store © 2005. Todos los Derechos Reservados.</p>			#	Nombre	Apellido	Direccion	Telefono 1	Telefono 2	Ciudad	Email	Nacimiento	Ingreso	Ejeto	Estado	Eliminar	1	DaPrati	carrasco	AS	AS	AS	Guayaquil	AZ	12/12/2004	12/12/2004	Tienda	Activo	Eliminar	2	Escandalo	Padilla	ss	ss	ss	Guayaquil	escandalo	12/12/2004	07/05/2005	Tienda	Activo	Eliminar	3	Jemaneaz	Alborada	2564589	5658459		Guayaquil	jemaneaz	12/12/2004	02/05/2005	Tienda	Activo	Eliminar	4	Barrera Loor	Guayaquil	mt. 86 villa	2820288	11	Guayaquil	jennifer_barrera@yahoo.com	13/11/1983	07/05/2005	Cliente	Activo	Eliminar	5	sddd	sddd	sddd			Guayaquil	sddd	15/01/1998	07/05/2005	Cliente	Activo	Eliminar
#	Nombre	Apellido	Direccion	Telefono 1	Telefono 2	Ciudad	Email	Nacimiento	Ingreso	Ejeto	Estado	Eliminar																																																																				
1	DaPrati	carrasco	AS	AS	AS	Guayaquil	AZ	12/12/2004	12/12/2004	Tienda	Activo	Eliminar																																																																				
2	Escandalo	Padilla	ss	ss	ss	Guayaquil	escandalo	12/12/2004	07/05/2005	Tienda	Activo	Eliminar																																																																				
3	Jemaneaz	Alborada	2564589	5658459		Guayaquil	jemaneaz	12/12/2004	02/05/2005	Tienda	Activo	Eliminar																																																																				
4	Barrera Loor	Guayaquil	mt. 86 villa	2820288	11	Guayaquil	jennifer_barrera@yahoo.com	13/11/1983	07/05/2005	Cliente	Activo	Eliminar																																																																				
5	sddd	sddd	sddd			Guayaquil	sddd	15/01/1998	07/05/2005	Cliente	Activo	Eliminar																																																																				
<p>FRECUENCIA DE USO: Diario</p>																																																																																
<p>OBSERVACIONES:</p>																																																																																





8.34 PÁGINA DE MANTENIMIENTO DE UBICACIÓN


 <p>CLOTHES</p>	<p>DISEÑO DE PANTALLAS</p>	<p>Página 1 de 1</p> <p>Fecha de Elaboración 20/Jul/2005</p>																																			
<p>AUTOR: PROTCOM – ESPOL DESARROLLADORES: Jennifer Barrera José Barrera David Carrasco</p>	<p>SITIO WEB CLOTHES</p>																																				
<p>NOMBRE FÍSICO: Mant_Ubicacion.aspx</p>	<p>NOMBRE LÓGICO: Mant_Ubicacion.aspx</p>																																				
<p>DESCRIPCIÓN: Página que realiza el mantenimiento de las ubicaciones, es decir Países y Ciudades.</p>																																					
 <p>The screenshot shows a web browser window displaying the 'Clothes Store' website. The page title is 'Index - Microsoft Internet Explorer proporcionado por Onnet'. The address bar shows 'http://localhost/Clothe_net/Mantenimientos/mant_ubicacion.aspx'. The website header includes the 'Clothes Virtual Mall' logo and a navigation menu with 'Principal', 'Mujer', 'Hombre', 'Niño', and 'Accesorios'. Below the header, there is a section titled 'NUEVO REGISTRO' containing a table with the following data:</p> <table border="1"> <thead> <tr> <th>Codigo</th> <th>Ubicación</th> <th>Codigo Padre</th> <th>Estado</th> <th></th> </tr> </thead> <tbody> <tr> <td>1</td> <td>Ecuador</td> <td></td> <td>Activo</td> <td>Eliminar</td> </tr> <tr> <td>2</td> <td>Colombia</td> <td></td> <td>Activo</td> <td>Eliminar</td> </tr> <tr> <td>3</td> <td>Venezuela</td> <td></td> <td>Activo</td> <td>Eliminar</td> </tr> <tr> <td>4</td> <td>Perú</td> <td></td> <td>Activo</td> <td>Eliminar</td> </tr> <tr> <td>100</td> <td>Guayas</td> <td>Ecuador</td> <td>Activo</td> <td>Eliminar</td> </tr> <tr> <td>123</td> <td></td> <td></td> <td></td> <td></td> </tr> </tbody> </table> <p>Below the table is a 'REGRESAR' link. At the bottom of the page, there is a footer: 'Almacenes Clothes Store © 2005. Todos los Derechos Reservados'.</p>			Codigo	Ubicación	Codigo Padre	Estado		1	Ecuador		Activo	Eliminar	2	Colombia		Activo	Eliminar	3	Venezuela		Activo	Eliminar	4	Perú		Activo	Eliminar	100	Guayas	Ecuador	Activo	Eliminar	123				
Codigo	Ubicación	Codigo Padre	Estado																																		
1	Ecuador		Activo	Eliminar																																	
2	Colombia		Activo	Eliminar																																	
3	Venezuela		Activo	Eliminar																																	
4	Perú		Activo	Eliminar																																	
100	Guayas	Ecuador	Activo	Eliminar																																	
123																																					
<p>FRECUENCIA DE USO: Diario</p>																																					
<p>OBSERVACIONES:</p>																																					

8.35 PÁGINA DE MANTENIMIENTO DE SUBCATEGORÍA


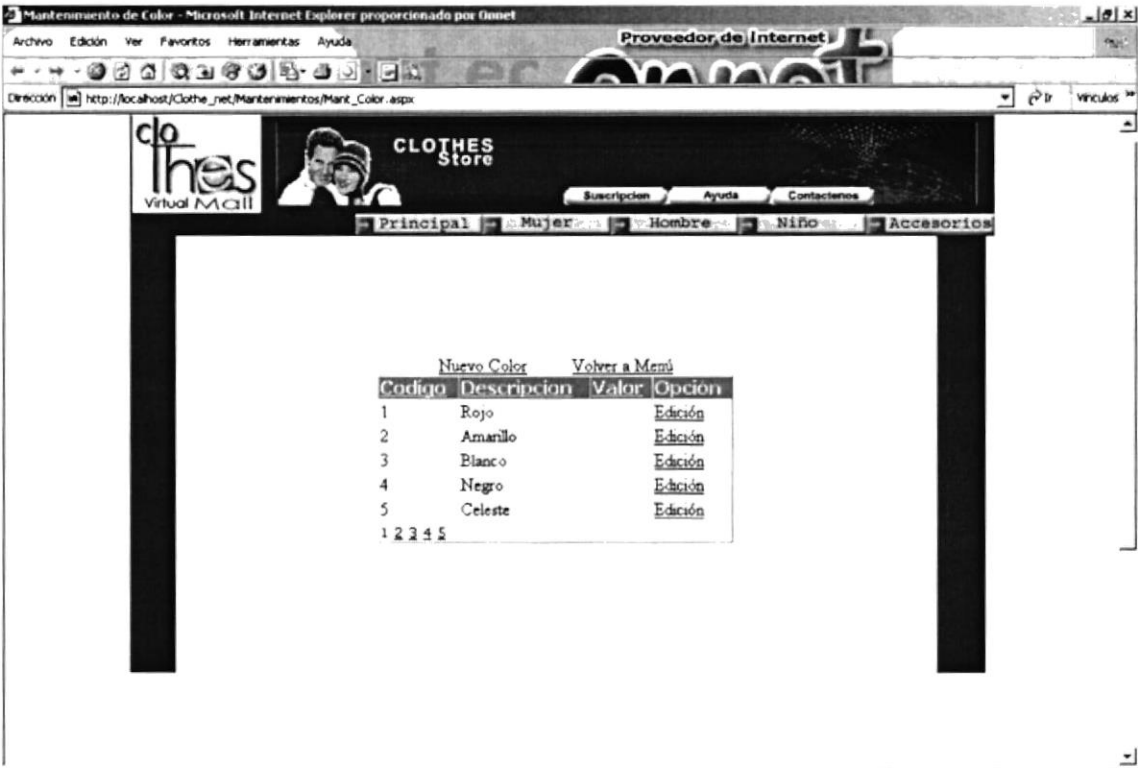
 <p>CLOTHES</p>	<p>DISEÑO DE PANTALLAS</p>	<p>Página 1 de 1</p> <p>Fecha de Elaboración 20/Jul/2005</p>																																												
<p>AUTOR: PROTCOM – ESPOL DESARROLLADORES: Jennifer Barrera José Barrera David Carrasco</p>	<p>SITIO WEB CLOTHES</p>																																													
<p>NOMBRE FÍSICO: MantSubcategorias.aspx</p>	<p>NOMBRE LÓGICO: MantSubcategorias.aspx</p>																																													
<p>DESCRIPCIÓN: Página que realiza el mantenimiento de las subcategorías de los productos.</p>																																														
 <p>MANTENIMIENTO DE SUBCATEGORIAS</p> <p>Nueva Subcategoria Volver al Menú</p> <table border="1"> <thead> <tr> <th>Código</th> <th>Descripción</th> <th>Categoría</th> <th>Opción</th> </tr> </thead> <tbody> <tr><td>1</td><td>Ebusas</td><td>Mujeres</td><td>Edición</td></tr> <tr><td>2</td><td>Faldas</td><td>Mujeres</td><td>Edición</td></tr> <tr><td>3</td><td>Pantalón</td><td>Mujeres</td><td>Edición</td></tr> <tr><td>4</td><td>Vestidos</td><td>Mujeres</td><td>Edición</td></tr> <tr><td>5</td><td>Ropa Interior</td><td>Mujeres</td><td>Edición</td></tr> <tr><td>12</td><td>Pijamas</td><td>Mujeres</td><td>Edición</td></tr> <tr><td>20</td><td>Sweater</td><td>Mujeres</td><td>Edición</td></tr> <tr><td>14</td><td>Camisetas</td><td>Hombres</td><td>Edición</td></tr> <tr><td>21</td><td>Camisas</td><td>Hombres</td><td>Edición</td></tr> <tr><td>18</td><td>Chaquetas</td><td>Hombres</td><td>Edición</td></tr> </tbody> </table> <p>1 2 3 4</p>			Código	Descripción	Categoría	Opción	1	Ebusas	Mujeres	Edición	2	Faldas	Mujeres	Edición	3	Pantalón	Mujeres	Edición	4	Vestidos	Mujeres	Edición	5	Ropa Interior	Mujeres	Edición	12	Pijamas	Mujeres	Edición	20	Sweater	Mujeres	Edición	14	Camisetas	Hombres	Edición	21	Camisas	Hombres	Edición	18	Chaquetas	Hombres	Edición
Código	Descripción	Categoría	Opción																																											
1	Ebusas	Mujeres	Edición																																											
2	Faldas	Mujeres	Edición																																											
3	Pantalón	Mujeres	Edición																																											
4	Vestidos	Mujeres	Edición																																											
5	Ropa Interior	Mujeres	Edición																																											
12	Pijamas	Mujeres	Edición																																											
20	Sweater	Mujeres	Edición																																											
14	Camisetas	Hombres	Edición																																											
21	Camisas	Hombres	Edición																																											
18	Chaquetas	Hombres	Edición																																											
<p>FRECUENCIA DE USO: Diario</p>																																														
<p>OBSERVACIONES:</p>																																														

8.36 PÁGINA DE MANTENIMIENTO DE CLASIFICACIÓN


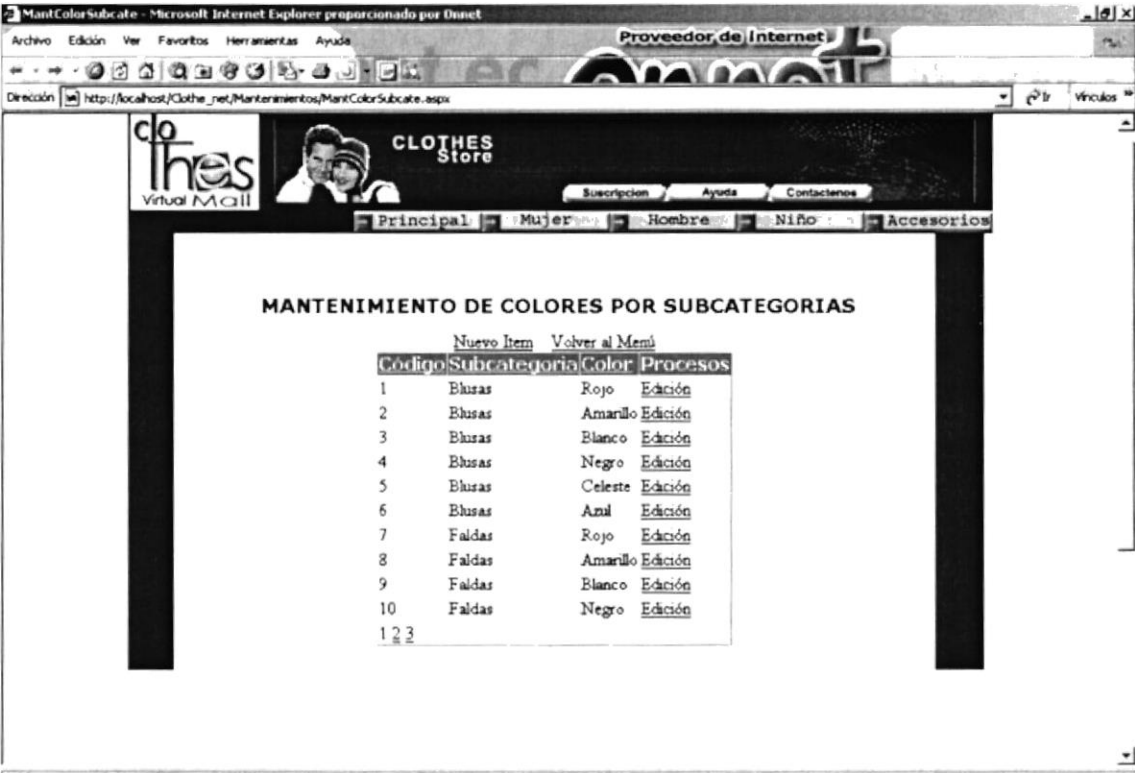
 <p>CLOTHES</p>	<p>DISEÑO DE PANTALLAS</p>	<p>Página 1 de 1</p> <p>Fecha de Elaboración 20/Jul/2005</p>																																												
<p>AUTOR: PROTCOM – ESPOL DESARROLLADORES: Jennifer Barrera José Barrera David Carrasco</p>	<p>SITIO WEB CLOTHES</p>																																													
<p>NOMBRE FÍSICO: MantClasificacion.aspx</p>	<p>NOMBRE LÓGICO: MantClasificacion.aspx</p>																																													
<p>DESCRIPCIÓN: Página que realiza el mantenimiento de las clasificaciones de los productos.</p>																																														
 <p>MANTENIMIENTO DE CLASIFICACION</p> <p>Nueva Clasificación Volver al Menú</p> <table border="1"> <thead> <tr> <th>Código</th> <th>Categoría</th> <th>Subcategoría</th> <th>Opción</th> </tr> </thead> <tbody> <tr><td>1</td><td>Mujeres</td><td>Vestidos</td><td>Edición</td></tr> <tr><td>2</td><td>Mujeres</td><td>Ropa Interior</td><td>Edición</td></tr> <tr><td>3</td><td>Mujeres</td><td>Bhusas</td><td>Edición</td></tr> <tr><td>4</td><td>Hombres</td><td>Pantalones</td><td>Edición</td></tr> <tr><td>5</td><td>Mujeres</td><td>Faldas</td><td>Edición</td></tr> <tr><td>6</td><td>Hombres</td><td>Calzado</td><td>Edición</td></tr> <tr><td>7</td><td>Hombres</td><td>Carnetas</td><td>Edición</td></tr> <tr><td>8</td><td>Hombres</td><td>Carnetas</td><td>Edición</td></tr> <tr><td>9</td><td>Hombres</td><td>Chaquetas</td><td>Edición</td></tr> <tr><td>10</td><td>Niños</td><td>Calzado</td><td>Edición</td></tr> </tbody> </table> <p>1 2 3 4</p>			Código	Categoría	Subcategoría	Opción	1	Mujeres	Vestidos	Edición	2	Mujeres	Ropa Interior	Edición	3	Mujeres	Bhusas	Edición	4	Hombres	Pantalones	Edición	5	Mujeres	Faldas	Edición	6	Hombres	Calzado	Edición	7	Hombres	Carnetas	Edición	8	Hombres	Carnetas	Edición	9	Hombres	Chaquetas	Edición	10	Niños	Calzado	Edición
Código	Categoría	Subcategoría	Opción																																											
1	Mujeres	Vestidos	Edición																																											
2	Mujeres	Ropa Interior	Edición																																											
3	Mujeres	Bhusas	Edición																																											
4	Hombres	Pantalones	Edición																																											
5	Mujeres	Faldas	Edición																																											
6	Hombres	Calzado	Edición																																											
7	Hombres	Carnetas	Edición																																											
8	Hombres	Carnetas	Edición																																											
9	Hombres	Chaquetas	Edición																																											
10	Niños	Calzado	Edición																																											
<p>FRECUENCIA DE USO: Diario</p>																																														
<p>OBSERVACIONES:</p>																																														




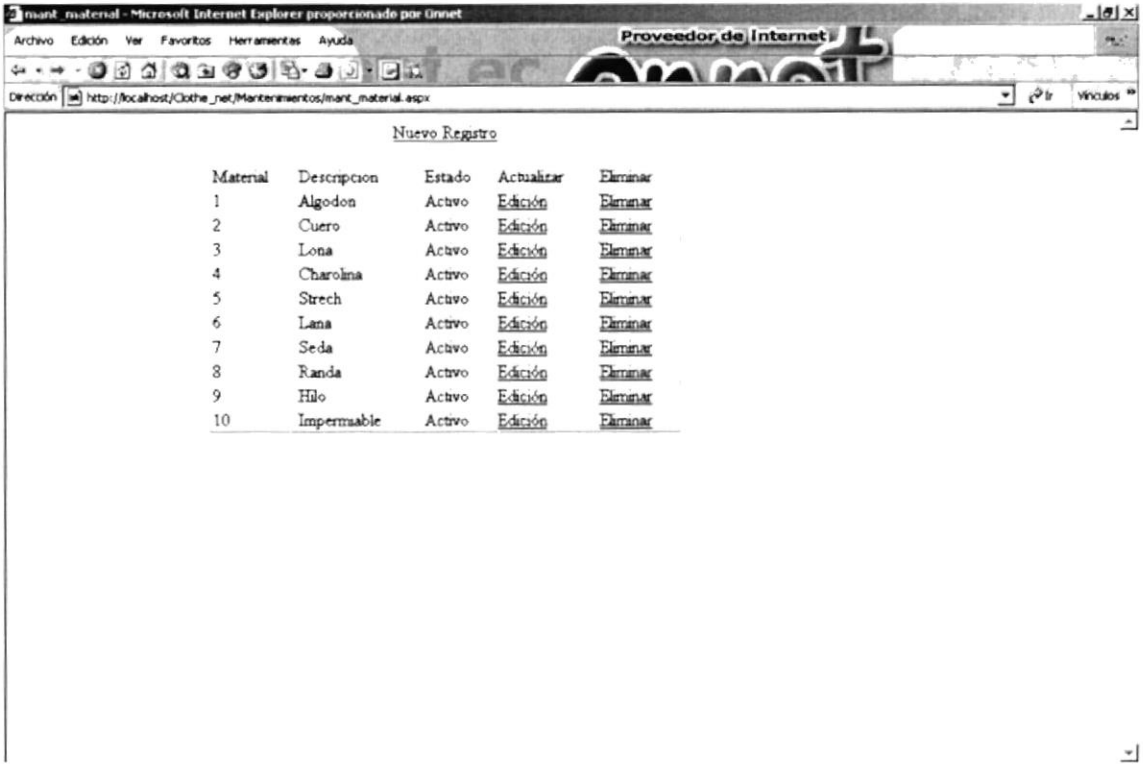
8.37 PÁGINA DE MANTENIMIENTO DE COLOR

 <p>CLOTHES</p>	<p>DISEÑO DE PANTALLAS</p>	<p>Página 1 de 1</p> <p>Fecha de Elaboración 20/Jul/2005</p>
<p>AUTOR: PROTCOM – ESPOL DESARROLLADORES: Jennifer Barrera José Barrera David Carrasco</p>	<p>SITIO WEB CLOTHES</p>	
<p>NOMBRE FÍSICO: MantColor.aspx</p>	<p>NOMBRE LÓGICO: MantColor.aspx</p>	
<p>DESCRIPCIÓN: Página que realiza el mantenimiento de los colores de los productos.</p>		
		
<p>FRECUENCIA DE USO: Diario</p>		
<p>OBSERVACIONES:</p>		



8.38 PÁGINA DE MANTENIMIENTO DE COLOR POR SUBCATEGORÍA

 CLOTHES	DISEÑO DE PANTALLAS	Página 1 de 1 Fecha de Elaboración 20/Jul/2005																																																
AUTOR: PROTCOM – ESPOL DESARROLLADORES: Jennifer Barrera José Barrera David Carrasco	SITIO WEB CLOTHES																																																	
NOMBRE FÍSICO: MantColorSubcate.aspx	NOMBRE LÓGICO: MantColorSubcate.aspx																																																	
DESCRIPCIÓN: Página que realiza el mantenimiento de los colores por subcategoría de los productos.																																																		
 <p>The screenshot shows a web browser window with the URL <code>http://localhost/Clothe_net/Mantenimientos/MantColorSubcate.aspx</code>. The page title is "MANTENIMIENTO DE COLORES POR SUBCATEGORIAS". It features a table with columns for "Codigo", "Subcategoria", "Color", and "Procesos". The table lists 10 items, each with a color and an "Edición" link. A navigation menu at the top includes "Principal", "Mujer", "Hombre", "Niño", and "Accesorios".</p> <table border="1" data-bbox="520 1336 880 1650"> <thead> <tr> <th></th> <th>Nuevo Item</th> <th>Volver al Menú</th> <th></th> </tr> <tr> <th>Código</th> <th>Subcategoria</th> <th>Color</th> <th>Procesos</th> </tr> </thead> <tbody> <tr><td>1</td><td>Blusas</td><td>Rojo</td><td>Edición</td></tr> <tr><td>2</td><td>Blusas</td><td>Amarillo</td><td>Edición</td></tr> <tr><td>3</td><td>Blusas</td><td>Bianco</td><td>Edición</td></tr> <tr><td>4</td><td>Blusas</td><td>Negro</td><td>Edición</td></tr> <tr><td>5</td><td>Blusas</td><td>Celeste</td><td>Edición</td></tr> <tr><td>6</td><td>Blusas</td><td>Azul</td><td>Edición</td></tr> <tr><td>7</td><td>Faldas</td><td>Rojo</td><td>Edición</td></tr> <tr><td>8</td><td>Faldas</td><td>Amarillo</td><td>Edición</td></tr> <tr><td>9</td><td>Faldas</td><td>Bianco</td><td>Edición</td></tr> <tr><td>10</td><td>Faldas</td><td>Negro</td><td>Edición</td></tr> </tbody> </table>				Nuevo Item	Volver al Menú		Código	Subcategoria	Color	Procesos	1	Blusas	Rojo	Edición	2	Blusas	Amarillo	Edición	3	Blusas	Bianco	Edición	4	Blusas	Negro	Edición	5	Blusas	Celeste	Edición	6	Blusas	Azul	Edición	7	Faldas	Rojo	Edición	8	Faldas	Amarillo	Edición	9	Faldas	Bianco	Edición	10	Faldas	Negro	Edición
	Nuevo Item	Volver al Menú																																																
Código	Subcategoria	Color	Procesos																																															
1	Blusas	Rojo	Edición																																															
2	Blusas	Amarillo	Edición																																															
3	Blusas	Bianco	Edición																																															
4	Blusas	Negro	Edición																																															
5	Blusas	Celeste	Edición																																															
6	Blusas	Azul	Edición																																															
7	Faldas	Rojo	Edición																																															
8	Faldas	Amarillo	Edición																																															
9	Faldas	Bianco	Edición																																															
10	Faldas	Negro	Edición																																															
FRECUENCIA DE USO: Diario																																																		
OBSERVACIONES:																																																		



8.39 PÁGINA DE MANTENIMIENTO DE MATERIAL

 <p>CLOTHES</p>	<p>DISEÑO DE PANTALLAS</p>	<p>Página 1 de 1</p> <p>Fecha de Elaboración 20/Jul/2005</p>																																																							
<p>AUTOR: PROTCOM – ESPOL DESARROLLADORES: Jennifer Barrera José Barrera David Carrasco</p>	<p>SITIO WEB CLOTHES</p>																																																								
<p>NOMBRE FÍSICO: Mant_material.aspx</p>	<p>NOMBRE LÓGICO: Mant_material.aspx</p>																																																								
<p>DESCRIPCIÓN: Página que realiza el mantenimiento de los material de los productos.</p>																																																									
 <p>Nuevo Registro</p> <table border="1"> <thead> <tr> <th>Material</th> <th>Descripción</th> <th>Estado</th> <th>Actualizar</th> <th>Eliminar</th> </tr> </thead> <tbody> <tr><td>1</td><td>Algodon</td><td>Activo</td><td>Edición</td><td>Eliminar</td></tr> <tr><td>2</td><td>Cuero</td><td>Activo</td><td>Edición</td><td>Eliminar</td></tr> <tr><td>3</td><td>Lona</td><td>Activo</td><td>Edición</td><td>Eliminar</td></tr> <tr><td>4</td><td>Charolina</td><td>Activo</td><td>Edición</td><td>Eliminar</td></tr> <tr><td>5</td><td>Strech</td><td>Activo</td><td>Edición</td><td>Eliminar</td></tr> <tr><td>6</td><td>Lana</td><td>Activo</td><td>Edición</td><td>Eliminar</td></tr> <tr><td>7</td><td>Seda</td><td>Activo</td><td>Edición</td><td>Eliminar</td></tr> <tr><td>8</td><td>Randa</td><td>Activo</td><td>Edición</td><td>Eliminar</td></tr> <tr><td>9</td><td>Hilo</td><td>Activo</td><td>Edición</td><td>Eliminar</td></tr> <tr><td>10</td><td>Impermaable</td><td>Activo</td><td>Edición</td><td>Eliminar</td></tr> </tbody> </table>			Material	Descripción	Estado	Actualizar	Eliminar	1	Algodon	Activo	Edición	Eliminar	2	Cuero	Activo	Edición	Eliminar	3	Lona	Activo	Edición	Eliminar	4	Charolina	Activo	Edición	Eliminar	5	Strech	Activo	Edición	Eliminar	6	Lana	Activo	Edición	Eliminar	7	Seda	Activo	Edición	Eliminar	8	Randa	Activo	Edición	Eliminar	9	Hilo	Activo	Edición	Eliminar	10	Impermaable	Activo	Edición	Eliminar
Material	Descripción	Estado	Actualizar	Eliminar																																																					
1	Algodon	Activo	Edición	Eliminar																																																					
2	Cuero	Activo	Edición	Eliminar																																																					
3	Lona	Activo	Edición	Eliminar																																																					
4	Charolina	Activo	Edición	Eliminar																																																					
5	Strech	Activo	Edición	Eliminar																																																					
6	Lana	Activo	Edición	Eliminar																																																					
7	Seda	Activo	Edición	Eliminar																																																					
8	Randa	Activo	Edición	Eliminar																																																					
9	Hilo	Activo	Edición	Eliminar																																																					
10	Impermaable	Activo	Edición	Eliminar																																																					
<p>FRECUENCIA DE USO: Diario</p>																																																									
<p>OBSERVACIONES:</p>																																																									


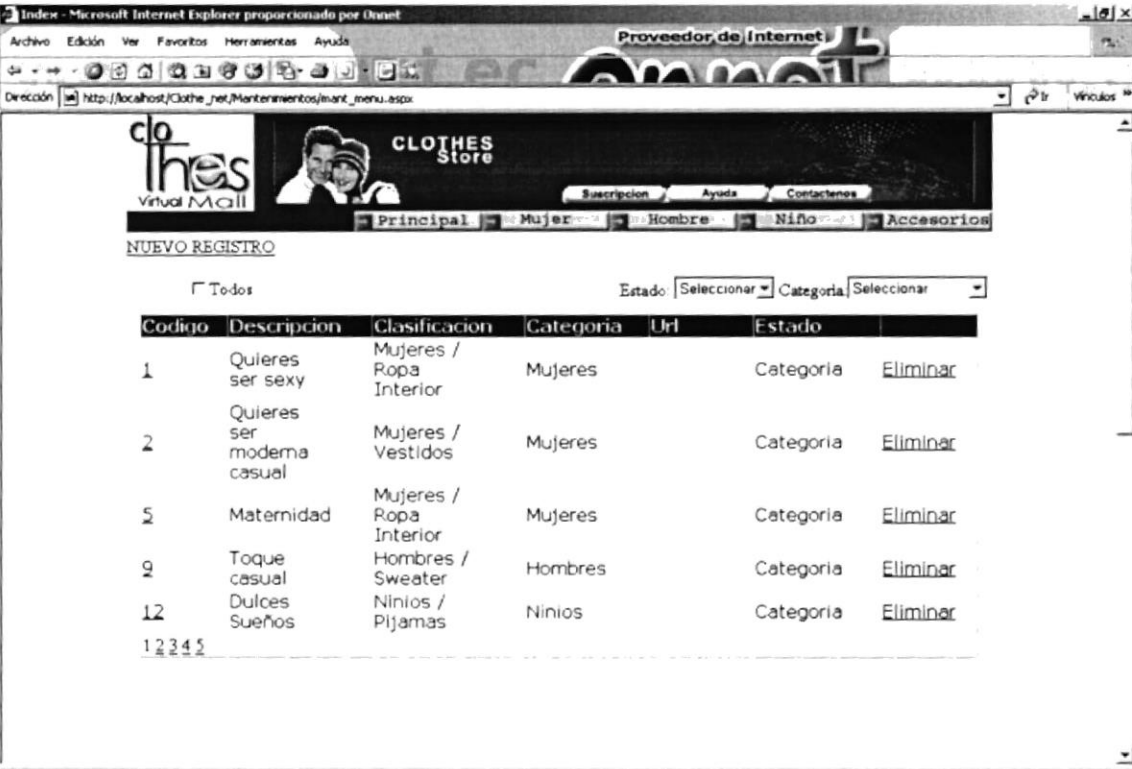
8.40 PÁGINA DE MANTENIMIENTO DE TALLAS

 <p>CLOTHES</p>	<p>DISEÑO DE PANTALLAS</p>	<p>Página 1 de 1</p> <p>Fecha de Elaboración 20/Jul/2005</p>																								
<p>AUTOR: PROTCOM – ESPOL DESARROLLADORES: Jennifer Barrera José Barrera David Carrasco</p>	<p>SITIO WEB CLOTHES</p>																									
<p>NOMBRE FÍSICO: Mant_talla.aspx</p>	<p>NOMBRE LÓGICO: Mant_talla.aspx</p>																									
<p>DESCRIPCIÓN: Página que realiza el mantenimiento de los material de los productos.</p>																										
 <p>The screenshot shows a web browser window with the URL <code>http://localhost/Clothe_net/Mantenimientos/mant_talla.aspx</code>. The page header includes the 'clothes Virtual Mall' logo and a navigation menu with 'Principal', 'Mujer', 'Hombre', 'Niño', and 'Accesorios'. Below the header, there is a section titled 'NUEVO REGISTRO' containing a table:</p> <table border="1"> <thead> <tr> <th>Talla</th> <th>Descripcion</th> <th>Actualizar</th> <th>Eliminar</th> </tr> </thead> <tbody> <tr> <td>1</td> <td>S</td> <td>Editar</td> <td>Eliminar</td> </tr> <tr> <td>2</td> <td>M</td> <td>Editar</td> <td>Eliminar</td> </tr> <tr> <td>3</td> <td>L</td> <td>Editar</td> <td>Eliminar</td> </tr> <tr> <td>5</td> <td>XL</td> <td>Editar</td> <td>Eliminar</td> </tr> <tr> <td>7</td> <td>XS</td> <td>Editar</td> <td>Eliminar</td> </tr> </tbody> </table> <p>At the bottom of the page, there is a footer: 'Almacenes Clothes Store © 2005. Todos los Derechos Reservados'.</p>			Talla	Descripcion	Actualizar	Eliminar	1	S	Editar	Eliminar	2	M	Editar	Eliminar	3	L	Editar	Eliminar	5	XL	Editar	Eliminar	7	XS	Editar	Eliminar
Talla	Descripcion	Actualizar	Eliminar																							
1	S	Editar	Eliminar																							
2	M	Editar	Eliminar																							
3	L	Editar	Eliminar																							
5	XL	Editar	Eliminar																							
7	XS	Editar	Eliminar																							
<p>FRECUENCIA DE USO: Diario</p>																										
<p>OBSERVACIONES:</p>																										


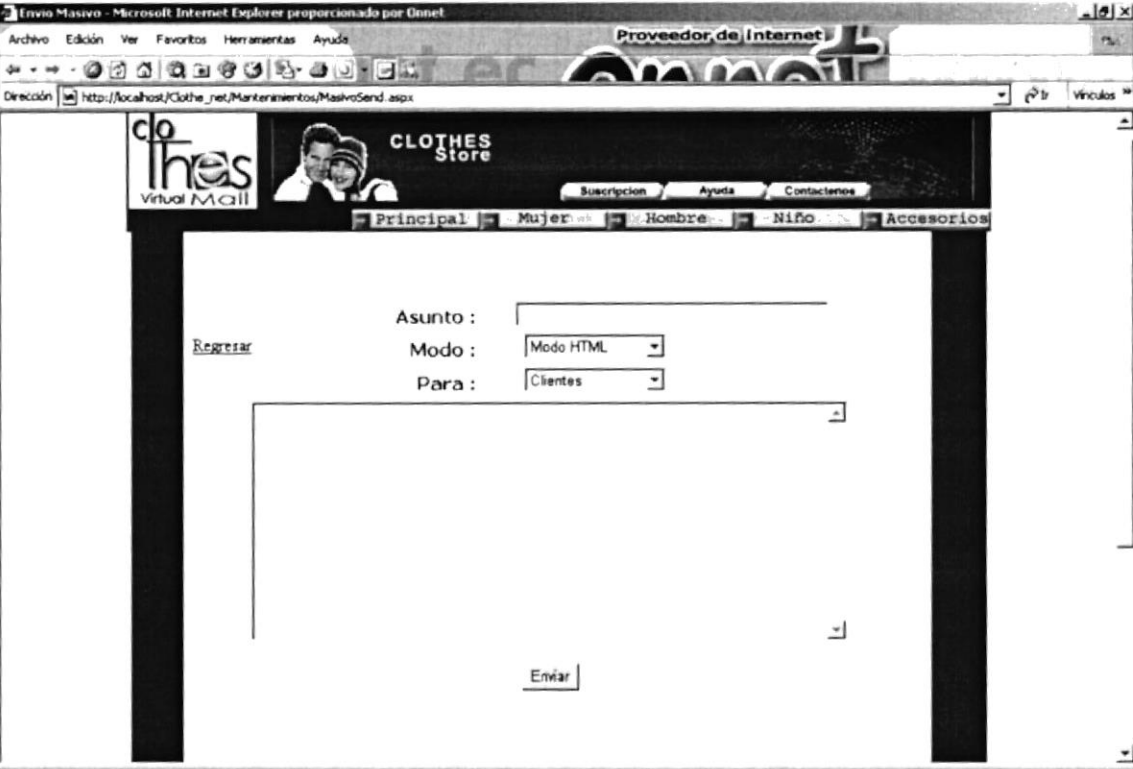
8.41 PÁGINA DE MANTENIMIENTO DE TALLAS POR SUBCATEGORÍAS

 <p>CLOTHES</p>	<p>DISEÑO DE PANTALLAS</p>	<p>Página 1 de 1</p> <p>Fecha de Elaboración 20/Jul/2005</p>
<p>AUTOR: PROTCOM – ESPOL DESARROLLADORES: Jennifer Barrera José Barrera David Carrasco</p>	<p>SITIO WEB CLOTHES</p>	
<p>NOMBRE FÍSICO: Mant_tallaroducto.aspx</p>	<p>NOMBRE LÓGICO: Mant_tallaproducto.aspx</p>	
<p>DESCRIPCIÓN: Página que realiza el mantenimiento de las tallas por producto.</p>		
		
<p>FRECUENCIA DE USO: Diario</p>		
<p>OBSERVACIONES:</p>		

8.42 PÁGINA DE MANTENIMIENTO DE MENÚ

 <p>CLOTHES</p>	<p>DISEÑO DE PANTALLAS</p>	<p>Página 1 de 1</p> <p>Fecha de Elaboración 20/Jul/2005</p>																																				
<p>AUTOR: PROTCOM – ESPOL DESARROLLADORES: Jennifer Barrera José Barrera David Carrasco</p>	<p>SITIO WEB CLOTHES</p>																																					
<p>NOMBRE FÍSICO: Mant_menu.aspx</p>	<p>NOMBRE LÓGICO: Mant_menu.aspx</p>																																					
<p>DESCRIPCIÓN: Página que realiza el mantenimiento de menús .</p>																																						
 <p>NUEVO REGISTRO</p> <p> <input type="checkbox"/> Todos Estado: <input type="text" value="Seleccionar"/> Categoría: <input type="text" value="Seleccionar"/> </p> <table border="1"> <thead> <tr> <th>Código</th> <th>Descripción</th> <th>Clasificación</th> <th>Categoría</th> <th>Url</th> <th>Estado</th> </tr> </thead> <tbody> <tr> <td>1</td> <td>Quieres ser sexy</td> <td>Mujeres / Ropa Interior</td> <td>Mujeres</td> <td></td> <td>Categoría Eliminar</td> </tr> <tr> <td>2</td> <td>Quieres ser moderna casual</td> <td>Mujeres / Vestidos</td> <td>Mujeres</td> <td></td> <td>Categoría Eliminar</td> </tr> <tr> <td>5</td> <td>Maternidad</td> <td>Mujeres / Ropa Interior</td> <td>Mujeres</td> <td></td> <td>Categoría Eliminar</td> </tr> <tr> <td>9</td> <td>Toque casual</td> <td>Hombres / Sweater</td> <td>Hombres</td> <td></td> <td>Categoría Eliminar</td> </tr> <tr> <td>12</td> <td>Dulces Sueños</td> <td>Ninios / Pijamas</td> <td>Ninios</td> <td></td> <td>Categoría Eliminar</td> </tr> </tbody> </table> <p>1 2 3 4 5</p>			Código	Descripción	Clasificación	Categoría	Url	Estado	1	Quieres ser sexy	Mujeres / Ropa Interior	Mujeres		Categoría Eliminar	2	Quieres ser moderna casual	Mujeres / Vestidos	Mujeres		Categoría Eliminar	5	Maternidad	Mujeres / Ropa Interior	Mujeres		Categoría Eliminar	9	Toque casual	Hombres / Sweater	Hombres		Categoría Eliminar	12	Dulces Sueños	Ninios / Pijamas	Ninios		Categoría Eliminar
Código	Descripción	Clasificación	Categoría	Url	Estado																																	
1	Quieres ser sexy	Mujeres / Ropa Interior	Mujeres		Categoría Eliminar																																	
2	Quieres ser moderna casual	Mujeres / Vestidos	Mujeres		Categoría Eliminar																																	
5	Maternidad	Mujeres / Ropa Interior	Mujeres		Categoría Eliminar																																	
9	Toque casual	Hombres / Sweater	Hombres		Categoría Eliminar																																	
12	Dulces Sueños	Ninios / Pijamas	Ninios		Categoría Eliminar																																	
<p>FRECUENCIA DE USO: Diario</p>																																						
<p>OBSERVACIONES:</p>																																						

8.43 PÁGINA DE ENVÍO DE CORREO MASIVO

 <p>CLOTHES</p>	<p>DISEÑO DE PANTALLAS</p>	<p>Página 1 de 1</p> <p>Fecha de Elaboración 20/Jul/2005</p>
<p>AUTOR: PROTCOM – ESPOL DESARROLLADORES: Jennifer Barrera José Barrera David Carrasco</p>	<p>SITIO WEB CLOTHES</p>	
<p>NOMBRE FÍSICO: MasivoSend.aspx</p>	<p>NOMBRE LÓGICO: MasivoSend.aspx</p>	
<p>DESCRIPCIÓN: Página de envío de correo masivo .</p>		
		
<p>FRECUENCIA DE USO: Diario</p>		
<p>OBSERVACIONES:</p>		