

ESCUELA SUPERIOR POLITÉCNICA DEL LITORAL



PROGRAMA DE TECNOLOGÍA EN COMPUTACIÓN

TESIS DE GRADO

**PREVIO A LA OBTENCIÓN DEL TÍTULO:
Tecnólogo en Diseño Gráfico y Publicitario**

TEMA:

**“ Identidad Corporativa del Hospital Psiquiátrico
Lorenzo Ponce”**

MANUAL DE DISEÑO

AUTOR(ES)

**Carolina Pólit Nevarez
Melisa Icaza Olea
Jacqueline Obando Henk**

DIRECTOR

Lcdo. José Daniel Santibáñez

**AÑO
2001**



AGRADECIMIENTO

Gracias a Dios y a nuestros padres por su apoyo incondicional. Al Dr. Miguel Palacios Frugone, director general del Hospital, por toda su colaboración y al Ldo. José Daniel Santibañez por su valiosa ayuda.



DEDICATORIA

Este manual lo dedicamos a las personas que trabajan día a día en el Hospital Psiquiátrico Lorenzo Ponce, por su entrega y entusiasmo, en especial al pabellón infantil por enseñarnos en la inocencia de aquellos niños el verdadero significado de la vida.



DECLARACIÓN EXPRESA

La responsabilidad de los hechos, ideas, doctrinas expuestas en ésta Tesis de Grado nos corresponden exclusivamente, y el patrimonio intelectual de la misma al PROTCOM (Programa de Tecnología en Computación) de la Escuela Superior Politécnica del Litoral.



FIRMA DEL DIRECTOR DE TESIS



LCDO. JOSÉ DANIEL SANTIBÁÑEZ

FIRMA DE LOS AUTORES DE LA TESIS

Carolina Pólit N

Carolina Pólit Nevárez

Melisa Icaza Olea.

Melisa Icaza Olea

Jacqueline Obando

Jacqueline Obando Henk

TABLA DE CONTENIDO

1. Capítulo 1 – IDENTIDAD CORPORATIVA

1.1 Mensaje del director.....	1
1.2 Identidad visual.....	2
1.3 Reticula.....	3
1.4 Versión en blanco y negro.....	4
1.5 Uso correcto de la identidad.....	5
1.6 Uso incorrecto de la identidad.....	6
1.7 Uso del color.....	7
1.8 Tipografía.....	8

2. Capítulo 2 – PAPELERÍA BÁSICA

2.1 Especificaciones.....	1
2.2 Hoja.....	2
2.3 Memorandum.....	3
2.4 Sobre.....	4
2.5 Carpeta (exterior).....	5
2.6 Carpeta (interior).....	6
2.7 Tarjeta.....	7
2.8 Carnet.....	8

3. Capítulo 3 – PAPELERÍA INTERNA

3.1 Orden para laboratorio.....	1
3.2 Orden para laboratorio (2).....	2
3.3 Entrevista social (anverso).....	3
3.4 Entrevista social (reverso).....	4
3.5 Control pensionistas.....	5
3.6 Control de existencias.....	6
3.7 Pensionistas (anverso).....	7
3.8 Pensionistas (reverso).....	8
3.9 Formulario de pedidos.....	9
3.10 Permiso de salida.....	10
3.11 Control de medicamento.....	11
3.12 Hoja de diagnóstico.....	12
3.13 Requerimiento de medicinas.....	13
3.14 Hoja de ingreso.....	14
3.15 Consulta externa (anverso).....	15
3.16 Consulta externa (reverso).....	16
3.17 Consulta externa (prescripción).....	17
3.18 Hoja de evolución.....	18
3.19 Hoja de egreso.....	19
3.20 Ubicación de salas.....	20
3.21 Instructivo.....	21

3.22 Estadística: Censo Diario.....	22
3.23 Control de seguridad.....	23
3.24 Interconsulta de electroencefalografía.....	24
3.25 Reporte de enfermería.....	25
3.26 Requerimiento de medicinas (almacén).....	26
3.27 Presión arterial.....	27
3.28 Horario de trabajo.....	28
3.29 Control diario de consulta externa.....	29
4. Capítulo 4 – SEÑALÉTICA	
4.1 Señalética.....	1
4.2 Mapa del hospital.....	3
5. Capítulo 5 – UNIFORMES	
5.1 Uniformes / Doctor.....	1
5.2 Uniformes / Enfermeros.....	2
5.3 Uniformes / Secretaria.....	3
5.4 Uniformes / Limpieza.....	4
6. Capítulo 6 – APLICACIONES	
6.1 Transporte.....	1
7. Capítulo 7 – PUBLICIDAD	
7.1 Aviso.....	1
8. Capítulo 8 – SITIO WEB	
8.1 Sitio web.....	1
8.2 Página principal.....	2
8.3 Historia.....	3
8.4 Mapa del hospital.....	4
8.5 Servicios médicos.....	5
8.6 Investigación.....	6
8.7 Docencia.....	7

OBJETIVOS GENERALES

El objetivo de ésta tesis es detallar cada una de las estandarizaciones y normas necesarias para la adecuada aplicación de la identidad corporativa presentada.

Los signos de identificación básicos deben someterse a unas reglas o normativa de uso para que sus características intrínsecas no sufran modificaciones esenciales.

El manual garantiza la unidad de la identidad independientemente de que se aplique con posterioridad a otros soportes o se difunda a través de otros medios.

Si se hace un correcto uso del manual, se evitará un deterioro progresivo de la identidad.

OBJETIVOS PARTICULARES

Con la elaboración del manual y la estandarización de la marca, se facilita su aplicación en los materiales de apoyo y comunicación visual del Hospital Psiquiátrico Lorenzo Ponce.

La elaboración de la papelería básica e interna servirá para su correcta diagramación y utilización.

La señalética servirá para la orientación de las personas que visiten las instalaciones, evitando así, pérdida de tiempo buscando los diferentes departamentos, salas y pabellones.

La estandarización de los uniformes para el personal interno del hospital logrará una mejor presencia y la aplicación en el transporte servirá para una mejor identificación.

El aviso publicitario permitirá presentar la labor loable que ha realizado el hospital en sus veinte años de servicio a la comunidad y así integrarlo en el medio.

El diseño de su página web facilitará para realizar la aplicación y así integrarlo en el nuevo medio de tecnología avanzada en el cual estamos viviendo hoy en día.

A QUIEN VA DIRIGIDO EL MANUAL

En éste manual se recoge las instrucciones para el uso de la identidad cuando ésta deba comunicarse o reproducirse.

Va dirigido a las empresas proveedoras y colaboradoras que difundan la identidad del Hospital Psiquiátrico Lorenzo Ponce, por lo tanto, deberán tener acceso y conocimiento de éste manual antes de emprender cualquier acción individual en la interpretación de la identidad.

En éste grupo se incluyen: arquitectos, agencias de publicidad, diseñadores, pintores, impresores, etc.

CAPÍTULO 1

IDENTIDAD CORPORATIVA

1. Identidad Corporativa

1.1 MENSAJE DEL DIRECTOR

El Hospital Psiquiátrico es una institución de beneficencia cuya filosofía consiste en dar atención clínica y preventiva en el área de la salud mental.

Abarca campos de prevención, tratamiento, docencia e investigación.

La atención ininterrumpida la da 24 horas al día, durante los 365 días del año.

Dentro de su seno alberga médicos, psicólogos, enfermeros profesionales, trabajadores sociales y demás profesionales de la salud mental.

Su atención médica es filántropa en beneficio de las personas más desposeídas.

Los hospitales psiquiátricos, especialmente en Ecuador, son percibidos negativamente como casas de locos incurables. Como una cárcel. Una imagen falsa que queremos erradicar.

Por eso estamos realizando un proyecto de comunicación corporativa que incluye señalética y campaña publicitaria integral, cuyo objetivo es darle al Hospital Psiquiátrico Lorenzo Ponce una identidad moderna que nos ayude a largo plazo a cambiar la percepción del público. Para que en un futuro gracias al buen uso de la comunicación, el Hospital Psiquiátrico sea un fiel reflejo de lo que es, una entidad de ayuda al prójimo.



Dr. Miguel Palacios Frugone
Director General



1.2 IDENTIDAD VISUAL

El Hospital Psiquiátrico Lorenzo Ponce, como institución que realiza una loable labor al servicio de la sociedad, necesita darse a conocer y por tanto requiere una especificación detallada de los recursos gráficos para llegar al público.

La nueva identidad proyecta los conceptos que realmente se aplican en la psiquiatría cuyo objetivo principal es la rehabilitación del hombre.

La identidad visual consta de tres partes:

1. Ícono: Síntesis gráfica de la identidad visual, donde representamos de una manera sencilla pero humana el servicio que presta el hospital a la comunidad: ayuda, apoyo y rehabilitación.

2. Hospital Psiquiátrico

Tipografía : Myriad en altas.

3. Nombre del Hospital

Tipografía: Myriad en altas y bajas.

2



1

3

1.3 RETÍCULA

El hospital dispone de elementos que la hacen identificable en materia de personalidad gráfica.

Todos estos elementos mantienen entre sí una vinculación evidente para que se pueda hablar de sistema y, en concreto, de sistema de identificación visual.

El sistema de identificación visual del Hospital Psiquiátrico Lorenzo Ponce está formado por los siguientes elementos básicos:

- Identidad
- Código de color
- Tipografía

Estos tres elementos deben mantenerse invariables independientemente del soporte que se utilice para su transmisión.

Las distintas medidas de reproducción a escala dependen en cada caso de la aplicación que se realice del logotipo.

La medida mínima utilizada en papelería interna es de 4.43 cm x 0.7 cm.

No tiene medida máxima siempre que se respete sus proporciones.



Tamaño mínimo para reproducir



1.4 VERSIÓN EN BLANCO Y NEGRO

La versión en blanco y negro se usará en las situaciones en las que el logotipo no pueda reproducirse en color.



1.5 USO CORRECTO DE LA IDENTIDAD

Aquí se demuestra cómo se debe utilizar la identidad visual.



La identidad se utilizará sobre fondo blanco y sus tres elementos deben mantenerse invariables independientemente del soporte que se utilice para su transmisión.



La identidad se puede usar en invertido sobre fondos oscuros.

1.6 USO INCORRECTO DE LA IDENTIDAD


Aquí se demuestra cómo NO se debe utilizar la identidad visual.

ESPOL



1.7 USO DEL COLOR

El color de la identidad es el pantone 288 CVU. Este color connota seriedad, tranquilidad, serenidad, seguridad e higiene.



Pantone 288 CVU

Cyan	100%
Magenta	65%
Amarillo	0%
Negro	30%

1.8 TIPOGRAFÍA

La fuente tipográfica principal es Myriad. Al no poseer serifas, brinda un carácter moderno y sobrio a la vez, muy acorde a la nueva imagen que busca proyectar el hospital.

Las fuentes complementarias son Verdana y Arial Bold.

Myriad

ABCDEFGHIJKLMNÑOPQRSTUVWXYZ
abcdefghijklmnñopqrstuvwxyz
1234567890

Verdana

ABCDEFGHIJKLMNÑOPQRSTUVWXYZ
abcdefghijklmnñopqrstuvwxyz
1234567890


Arial

ABCDEFGHIJKLMNÑOPQRSTUVWXYZ
abcdefghijklmnñopqrstuvwxyz
1234567890

202

CAPÍTULO 2
PAPELERÍA BÁSICA

2. Papelería básica



2.1 ESPECIFICACIONES

El color utilizado en toda la papelería tanto la básica como la interna es Pantone 288 CVU al 100%.

En los casos donde se presenta un recuadro en la parte superior derecha del documento especificando el nombre del mismo, se utilizará el mismo color al 10%.

La tipografía utilizada es Verdana, su tamaño varía de acuerdo a las distintas aplicaciones de la papelería y está especificada en cada caso.

2.2 HOJA

Papel: Bond - 75 gramos

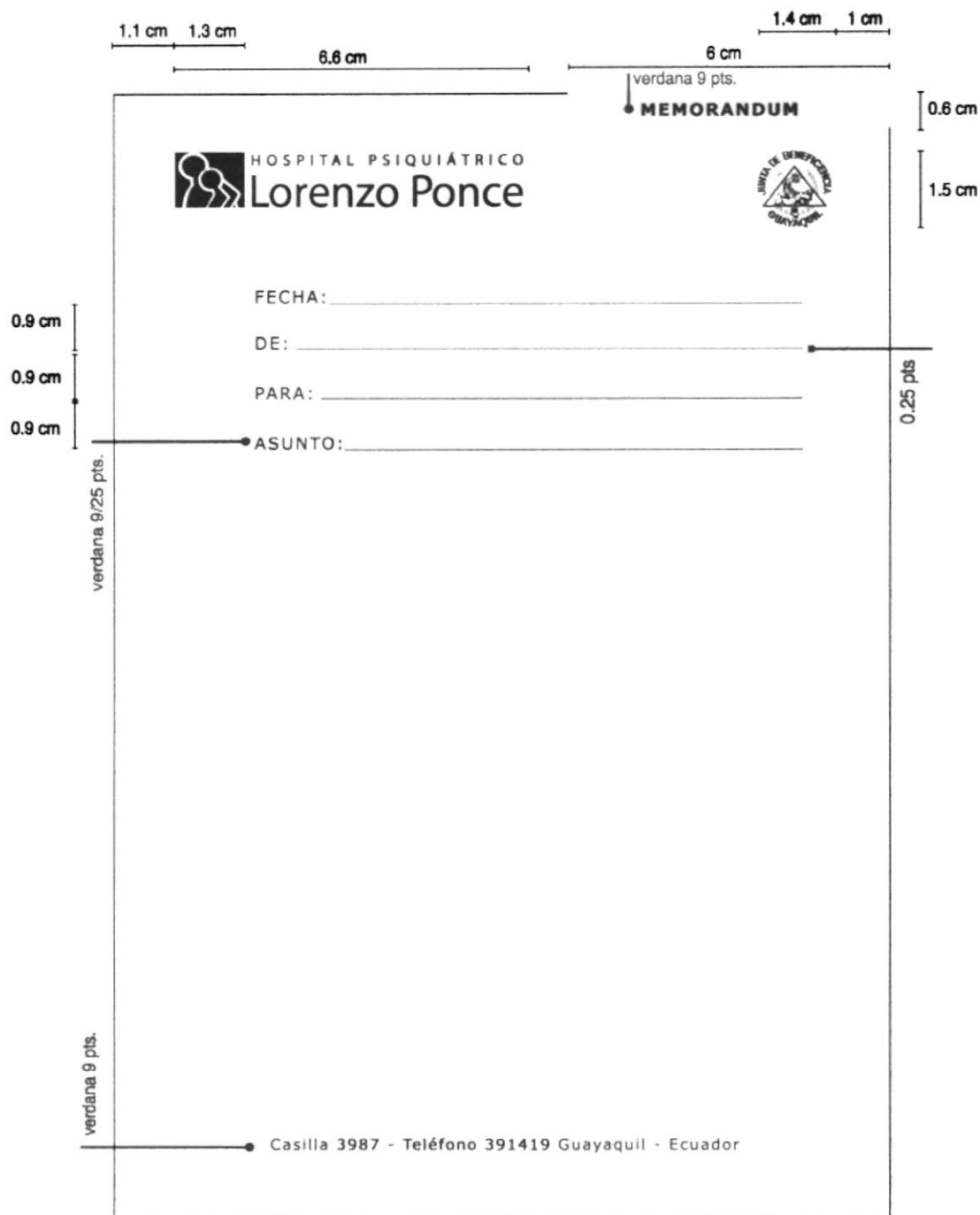
Formato: A4 (Inen) - 21 cm x 29.7 cm



2.3 MEMORANDUM

Papel: Bond - 75 gramos


Formato: A5 - 14.8 cm x 21 cm



2.4 SOBRE

Papel: Bond - 75 gramos

Formato: Sobre - 24.5 cm x 11.5 cm




2.5 CARPETA (EXTERIOR)

Papel: Plegable 16

Formato: Abierta: 48 cm x 34.5 cm

Cerrada: 24 cm x 34.5 cm



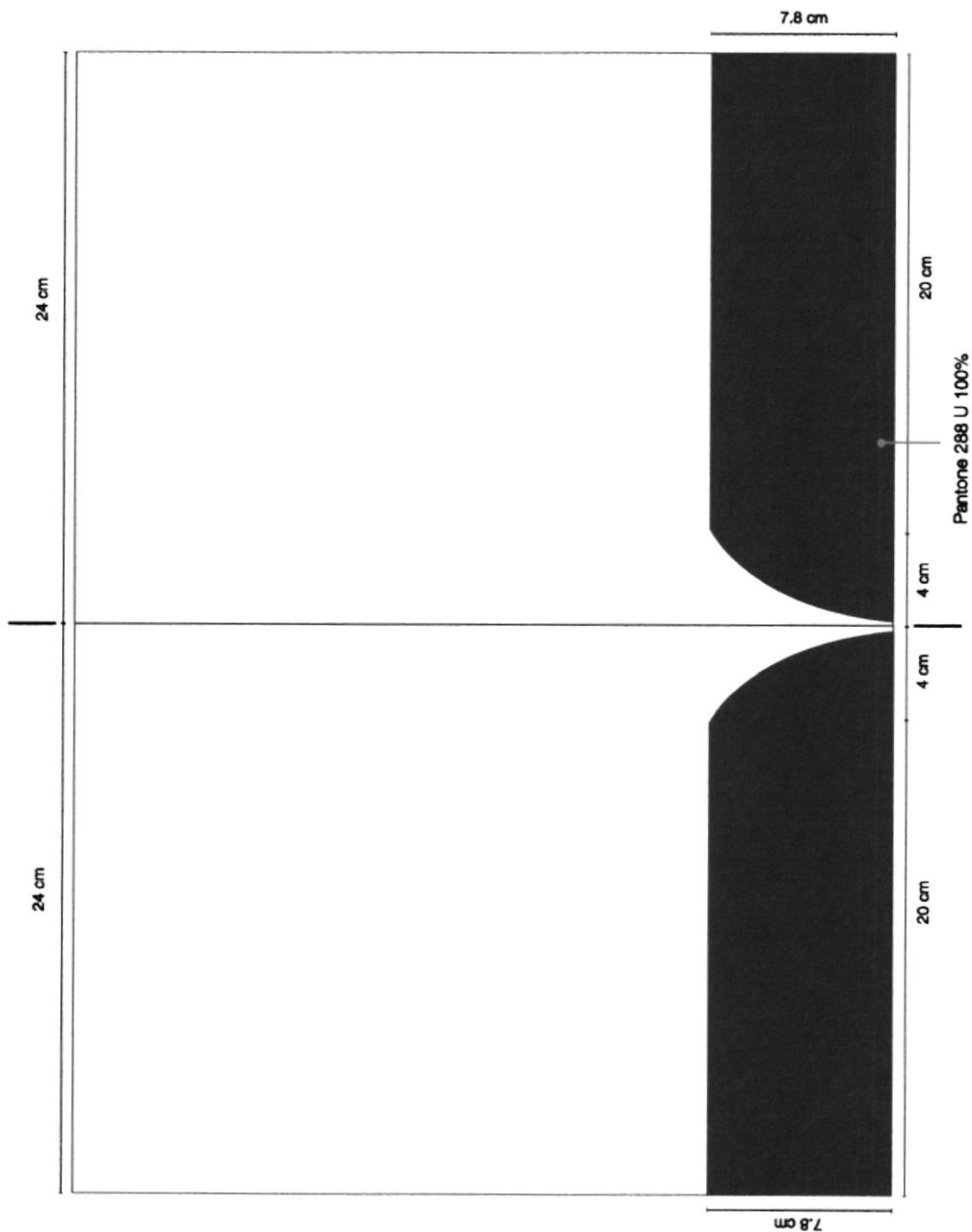
2.6 CARPETA (INTERIOR)

Papel: Plegable 16

Formato: Abierta: 48 cm x 34.5 cm

Cerrada: 24 cm x 34.5 cm


Tiene dos bolsillos de 24 cm x 7.8 cm, del color pantone 288 U (100%), con un troquel en el borde.



2.7 TARJETA

Papel: Cartulina marfil hilo blanca


Formato: 8.8 cm x 5 cm



2.8 CARNET

Material: Tarjetas de PVC modelo Graph Quality de 86cm x 54cm.
Se recomienda utilizar cintas sensibles al calor y Topcoat para la parte impresa.

Formato: 8 cm x 5.5 cm



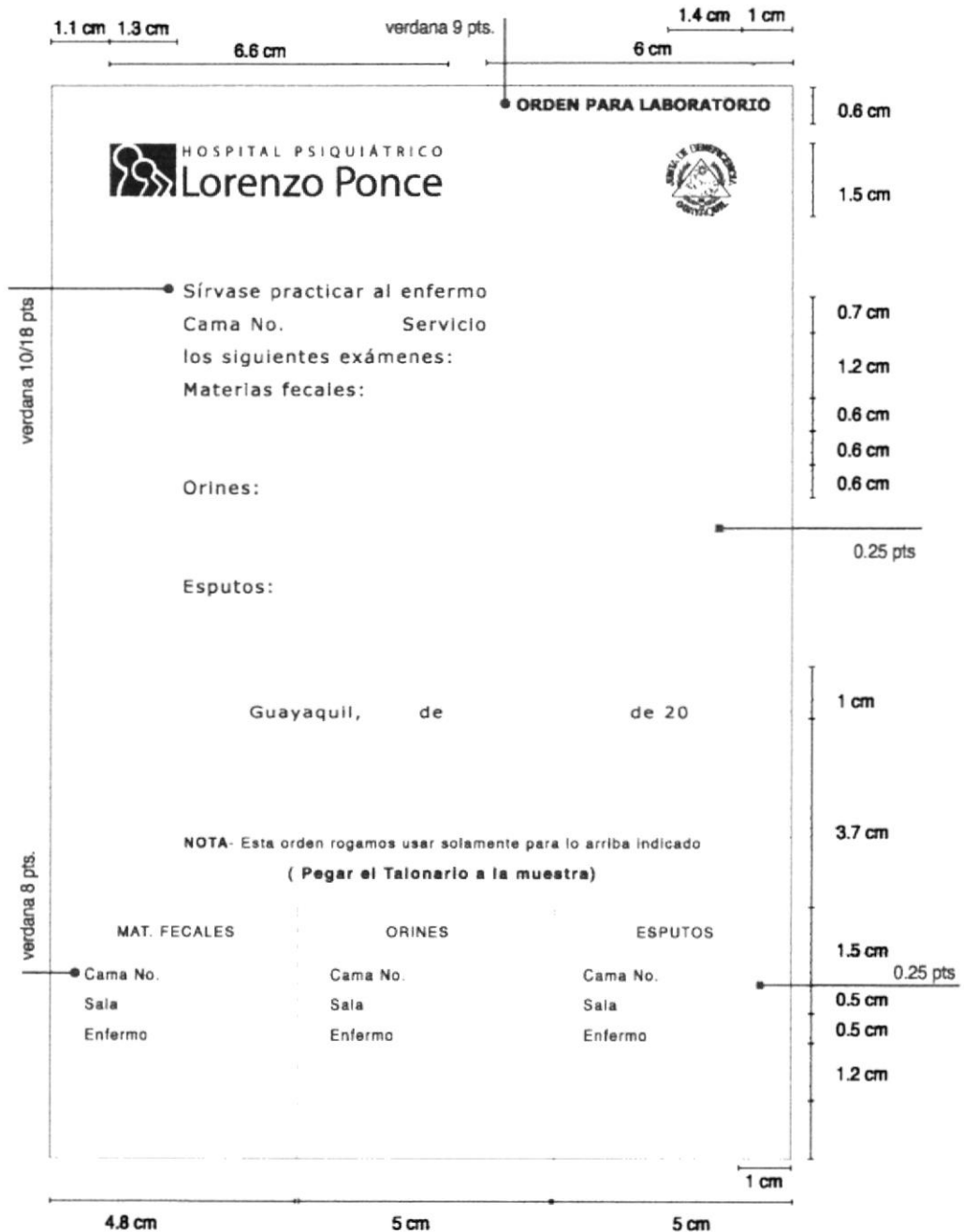
CAPÍTULO 3
PAPELERÍA INTERNA

3. Papelería interna

3.1 ORDEN PARA LABORATORIO

Papel: Bond - 75 gramos

Formato: A5 - 14.8 cm x 21 cm



3.2 ORDEN PARA LABORATORIO (2)

Papel: Bond - 75 gramos

Formato: A5 - 14.8 cm x 21 cm

The diagram shows a rectangular form with the following dimensions and layout:

- Top Margins:** 1.1 cm (left), 1.3 cm (right), 6.6 cm (center), 6 cm (right), 1.4 cm (right), 1 cm (right).
- Vertical Margins:** 9 pts. (top), 9/18 pts. (left), 8 pts. (left), 1.5 cm (right), 0.7 cm (right), 0.25 pts (right), 1.3 cm (right), 0.6 cm (right), 0.6 cm (right), 0.6 cm (right), 0.6 cm (right), 0.6 cm (right), 0.6 cm (right), 0.6 cm (right), 0.6 cm (right), 2 cm (right), 1.5 cm (right), 2.2 cm (right), 1.5 cm (right).
- Content:**
 - Logo: HOSPITAL PSIQUIÁTRICO Lorenzo Ponce
 - Logo: INSTITUTO VENEZOLANO DE INVESTIGACIONES PSIQUIÁTRICAS
 - Title: ORDEN PARA LABORATORIO
 - Text: Sírvase practicar al enfermo _____
 - Text: Cama No. _____ Servicio _____
 - Text: los siguientes exámenes:
 - Text: Examen hematológico: _____
 - Text: _____
 - Text: _____
 - Text: Azotemia, Glicemia, Cloruremia: _____
 - Text: _____
 - Text: Hemocultivo (1), Reacción de Widal: _____
 - Text: _____
 - Text: Líquido céfalo raquídeo: Caracteres generales, citológico, Pandy, glucosa, proteínas Cardiolipina, Benjui coloidal.
 - Text: _____
 - Text: Guayaquil, ____ de ____ de 20 ____
 - Text: _____
 - Text: Firma del Médico
 - Text: **NOTA-** Sírvase subrayar los exámenes ordenados ya impresos y agregar las nuevas órdenes en los espacios libres.
 - Text: (1) El paciente no debe estar bajo la acción de sulfas o de antibióticos.

3.3 ENTREVISTA SOCIAL (ANVERSO)

Papel: Cartulina Bristol Blanca - 90 gramos

Formato: A5 - 14.8 cm x 21 cm

The diagram shows the layout of the 'ENTREVISTA SOCIAL' form. It includes the following elements and dimensions:

- Top Left:** Hospital logo and name 'HOSPITAL PSIQUIÁTRICO Lorenzo Ponce' (1.1 cm x 1.3 cm).
- Top Center:** Title 'ENTREVISTA SOCIAL' (0.8 cm).
- Top Right:** Hospital logo and name 'HOSPITAL PSIQUIÁTRICO Lorenzo Ponce' (1.5 cm).
- Form Fields:**
 - Nombre del paciente: (10/20 pts)
 - Lugar de nacimiento: (E.C.)
 - Médico Tratante:
 - Grupo al que pertenece:
 - Edad: (Fecha)
 - Dirección: (Ocupación)
 - Representante: (Dirección)
- Table:** 'Composición Familiar' table with 7 rows and 5 columns: Nombres y Apellidos, Relación, Edad, Estado Civil, Sueldo. Each row has a height of 0.7 cm. The table is preceded by 'Diagnóstico:' (0.25 pts).
- Dimensions:**
 - Left margin: 1.4 cm (top), 1 cm (bottom).
 - Right margin: 1.3 cm (top), 1 cm (bottom).
 - Bottom margin: 2.6 cm.
 - Internal vertical dimensions: 6.6 cm, 10 cm, 1.5 cm.

3.4 ENTREVISTA SOCIAL (REVERSO)

Papel: Cartulina Bristol Blanca - 90 gramos

Formato: A5 - 14.8 cm x 21 cm

The diagram shows a rectangular form layout with the following dimensions and labels:

- Top-left margin: 1 cm
- Left margin: 2.4 cm
- Right margin: 1 cm
- Bottom margin: 2.6 cm
- Text labels on the left side:
 - verdana 10/22 pts.
 - Inicio de la enfermedad: _____
 - Que tipo de droga utiliza: _____
 - Por que razón lo hizo la primera vez: _____
 - Algún miembro de su familia es farmacodependiente: _____
 - Estado de salud de la familia: _____
 - Relación social con los miembros de la familia: _____
 - Presupuesto Familiar: _____
 - Total Ingreso Familiar: _____
 - Distribución: _____
 - Vivienda: _____
 - Alimentación: _____
 - ESTUDIO SOCIAL
- Dimensions for the text labels:
 - 0.7 cm (width of the first four labels)
 - 0.25 pts (width of the fifth label)
 - 1.5 cm (width of the sixth and seventh labels)
 - 1.5 cm (width of the eighth and ninth labels)

3.5 CONTROL PENSIONISTAS

Papel: Cartulina Bristol Blanca - 90 gramos

Formato: A5 - 14.8 cm x 21 cm

The diagram shows a rectangular form with the following dimensions and layout:

- Top Margins:** 1.1 cm (left), 1.3 cm (right), 6.6 cm (bottom), 10 cm (left), 1.4 cm (right), 1 cm (right).
- Header Section:**
 - Top left: **HOSPITAL PSIQUIÁTRICO Lorenzo Ponce** with logo.
 - Top right: **FARMACIA JOSÉ M. DÍAZ GRANADOS CONTROL PENSIONISTAS** with logo.
 - Vertical text on the right: **SERVI DE URGENCIAS PSIQUIÁTRICO**
- Form Fields:**
 - Left side: "Nombre del Paciente: _____" and "Servicio desde el _____".
 - Right side: "Médico: _____ hasta el _____".
 - Bottom left: "verdiana 10/16 pts." with a 1.2 cm margin.
 - Bottom right: "verdiana 9 pts." with 0.6 cm margins.
- Table:** A grid table with 16 columns and 2 rows.

MEDICAMENTOS	1	2	3	4	5	6	7	8	9	10	11	12	13	14	15	16	TOTAL MD.	VALOR TOTAL
VALOR UNIT.																		
- Bottom Margins:** 2.6 cm (left), 3 cm (right), 1.4 cm (right), 0.6 cm (right), 0.6 cm (right), 1.3 cm (right), 1.7 cm (right), 1 cm (right), 1.5 cm (right).

3.6 CONTROL DE EXISTENCIAS

Papel: Cartulina Bristol Blanca - 90 gramos

Formato: A5 - 14.8 cm x 21 cm

The diagram shows the layout of the 'CONTROL DE EXISTENCIAS' form with the following dimensions and labels:

- Top Section:**
 - Left margin: 1.1 cm
 - Logo area: 6.6 cm wide, 1.3 cm high
 - Section title: 10 cm wide
 - Right margin: 1.4 cm
 - Logo: 0.8 cm wide, 1.5 cm high
- Form Fields:**
 - Article: 1.1 cm wide, 10 pts. font
 - Maximum: 1.1 cm wide, 9 pts. font
 - Minimum: 1.1 cm wide, 9 pts. font
 - Unit: 1.1 cm wide, 9 pts. font
- Table:**
 - Table width: 14.8 cm
 - Table height: 15 cm
 - Table font: verdana bold 8 pts.
 - Table columns (from left to right):
 - FECHA: 1.7 cm wide
 - DESCRIPCIÓN: 3.2 cm wide
 - COMP.: 1.5 cm wide
 - V/U: 1.6 cm wide
 - INGRESOS: 1.5 cm wide
 - CANT.: 0.6 cm wide
 - VALOR: 0.6 cm wide
 - EGRESOS: 1.2 cm wide
 - CANT.: 0.6 cm wide
 - VALOR: 0.6 cm wide
 - SALDOS: 1.2 cm wide
 - CANT.: 0.25 pts. font
 - VALOR: 0.50 pts. font

3.7 PENSIONISTAS (ANVERSO)

Papel: Cartulina Bristol Blanca - 90 gramos

Formato: A5 - 14.8 cm x 21 cm

verdiana 9 pts.

1.4 cm 1 cm

10 cm

0.8 cm

1.5 cm

0.25 pts

0.25 pts

0.50 pts

1.5 cm

1 cm

2.7 cm

2.7 cm

2.7 cm

6.7 cm

2.3 cm

2.6 cm

1.1 cm 1.3 cm

6.6 cm

verdiana 10/13 pts.


0.3 cm

0.3 cm

0.6 cm

HOSPITAL PSIQUIÁTRICO
Lorenzo Ponce

PENSIONISTAS



Año 20_____

Doctor _____

Nombre del Paciente: _____

Apoderado: _____

Dirección: _____

Clase de Pensión: _____

Fecha de Ingreso: _____

Valor Pensión USD _____

Garantía: _____


Fecha de Egreso: _____

FECHA	CONCEPTO	ESTADO DE LA DEUDA		
		DEBE	HABER	SALDO

3.10 PERMISO DE SALIDA

Papel: Bond - 75 gramos

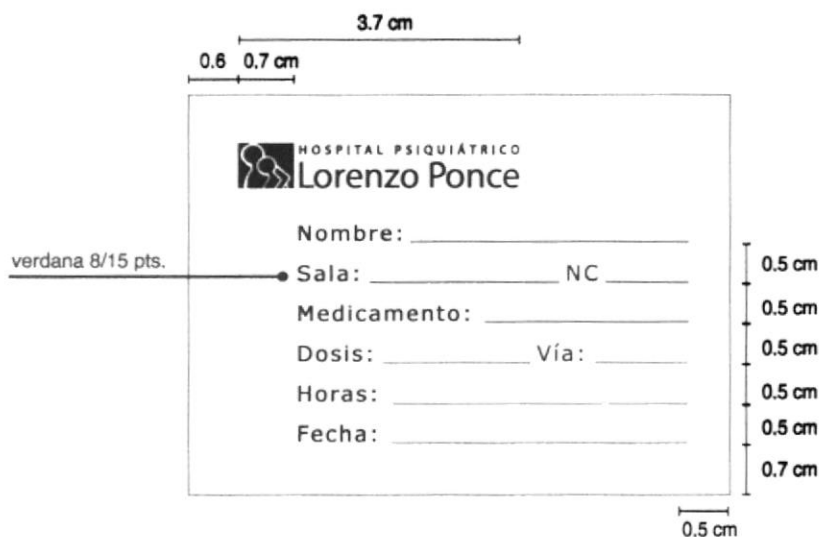
Formato: 14.5 cm x 10.4 cm



3.11 CONTROL DE MEDICAMENTO

Papel: Bond - 75 gramos

Formato: 7.1 cm x 5.2 cm



3.12 HOJA DE DIAGNÓSTICO

Papel: Bond - 75 gramos

Formato: A4 (Inen) - 21 cm x 29.7 cm

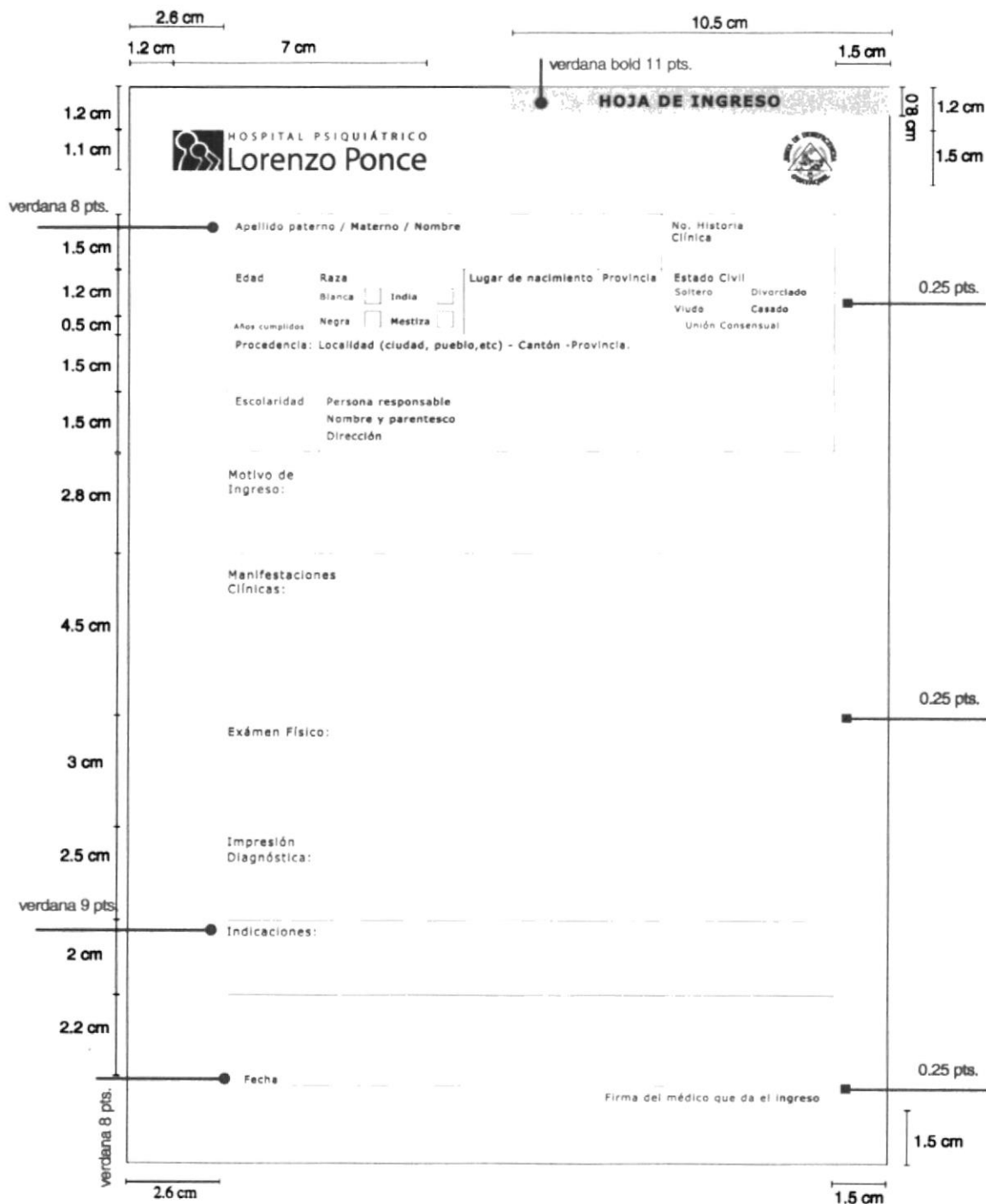
The diagram illustrates the layout of a diagnostic form with the following dimensions and fields:

- Top Header:**
 - Logo and name: **HOSPITAL PSIQUIÁTRICO Lorenzo Ponce** (width: 2.6 cm)
 - Logo of the Ministry of Health (width: 1.5 cm)
- Form Fields:**
 - Apellido paterno / Materno / Nombre:** (width: 7 cm, height: 1.2 cm)
 - No. Historia Clínica:** (width: 1.5 cm, height: 1.2 cm)
 - Fecha de Nacimiento:** (width: 1.2 cm, height: 0.5 cm)

Día	Mes	Año
-----	-----	-----
 - Servicios:** (width: 1.2 cm, height: 0.5 cm)
 - Sala:** (width: 1.5 cm, height: 0.5 cm)
 - Diagnóstico Presuntivo:** (height: 1 cm)
 - Diagnóstico Definitivo:** (height: 1 cm)
 - Resumen de Historia y Hallazgos Especiales Exámen Físico:** (height: 1.2 cm)
 - Hallazgo de Laboratorio, Rayos X e Interconsultas:** (height: 3.5 cm)
 - Evolución (Complicaciones si las hubo):** (height: 3.5 cm)
 - Tratamiento:** (height: 2 cm)
 - Motivo de la Interconsulta:** (height: 2 cm)
 - Fecha:** (width: 2.6 cm, height: 0.5 cm)
 - Firma del médico que da el ingreso:** (width: 1.5 cm, height: 0.5 cm)
- Margins and Spacing:**
 - Left margin: 1.1 cm (font size: verdana 8 pts.)
 - Right margin: 0.8 cm (font size: verdana 8 pts.)
 - Bottom margin: 1.5 cm (font size: verdana 8 pts.)
 - Field spacing: 0.25 pts.

3.14 HOJA DE INGRESO

Papel: Bond - 75 gramos
Formato: A4 (Inen) - 21 cm x 29.7 cm



3.15 CONSULTA EXTERNA (ANVERSO)

Papel: Cartulina Bristol blanca - 90 gramos.

Formato: A4 (Inen) - 21 cm x 29.7 cm


The diagram illustrates the layout of the 'CONSULTA EXTERNA' form with the following specifications:

- Title:** 'CONSULTA EXTERNA' in verdana bold 11 pts. (width: 10.5 cm, height: 0.8 cm).
- Logos:** Hospital Psiquiátrico Lorenzo Ponce logo (width: 2.6 cm, height: 1.1 cm) and ESPOL logo (width: 1.5 cm, height: 1.2 cm).
- Form Fields:**
 - Apellido paterno / Materno / Nombre (width: 2.6 cm, height: 1.5 cm)
 - No. Historia Clínica (width: 1.5 cm, height: 1.5 cm)
 - Edad, Raza (Blanca, India, Negra, Mestiza), Lugar de nacimiento, Provincia, Estado Civil (Soltero, Divorciado, Viudo, Casado, Unión Consensual) (width: 7 cm, height: 1.2 cm)
 - AAos cumplidos (width: 0.5 cm, height: 0.5 cm)
 - Procedencia: Localidad (ciudad, pueblo, etc) - Cantón - Provincia. (width: 1.5 cm, height: 1.5 cm)
 - Escolaridad, Persona responsable, Nombre y parentesco, Dirección (width: 1.5 cm, height: 1.5 cm)
 - Motivo de Consulta: (width: 2.5 cm, height: 2.5 cm, font: verdana 9/9 pts.)
 - Antecedentes Patológicos: Familiares, Personales (width: 3 cm, height: 3 cm)
 - Tiempo de Ingreso: (width: 2.3 cm, height: 2.3 cm)
 - Manifestaciones Clínicas: (width: 3.2 cm, height: 3.2 cm)
 - Exámen Físico: (width: 2 cm, height: 2 cm)
 - Diagnóstico Clínico: (width: 2 cm, height: 2 cm)
 - Fecha (width: 2.6 cm, height: 2 cm)
 - Firma del médico que da el alta (width: 1.5 cm, height: 1.5 cm)
- Dimensions:**
 - Top left: 2.6 cm (width), 1.2 cm (height)
 - Top middle: 7 cm (width)
 - Top right: 10.5 cm (width), 1.5 cm (height)
 - Left side: 1.1 cm, 1.5 cm, 1.2 cm, 0.5 cm, 1.5 cm, 2.5 cm, 3 cm, 2.3 cm, 3.2 cm, 2 cm, 2 cm, 2 cm (heights)
 - Right side: 0.8 cm, 1.2 cm, 1.5 cm, 0.25 pts., 0.25 pts., 0.25 pts., 1.5 cm (heights)
 - Bottom: 2.6 cm (width), 1.5 cm (width)

3.17 CONSULTA EXTERNA (PRESCRIPCIÓN)

Papel: Bond - 75 gramos.


Formato: 10.4 cm x 14.5 cm



3.18 HOJA DE EVOLUCIÓN

Papel: Bond - 75 gramos.

Formato: A4 (Inen) - 21 cm x 29.7 cm



3.19 HOJA DE EGRESO

Papel: Bond - 75 gramos.

Formato: A4 (Inen) - 21 cm x 29.7 cm

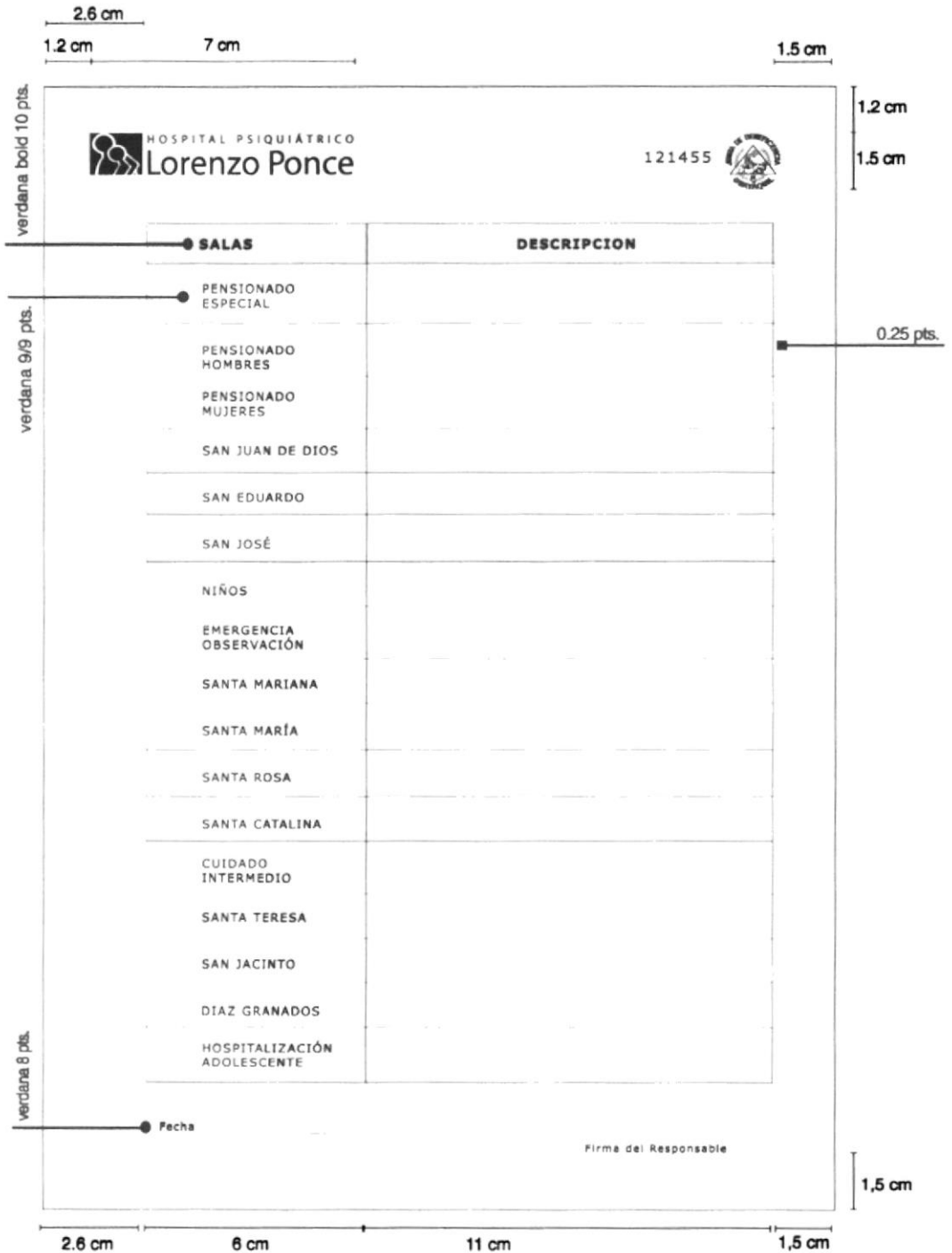
The diagram shows the layout of a discharge form with the following dimensions and labels:

- Top Header:** "HOJA DE EGRESO" in verdana bold 11 pts. (10.5 cm wide, 0.8 cm high).
- Logos:** Hospital Psiquiátrico Lorenzo Ponce logo (1.2 cm high, 2.6 cm wide) and a circular institutional logo (1.2 cm high, 1.5 cm wide).
- Main Content Areas (left side labels):**
 - MOTIVO DE INGRESO (1.1 cm high, 2.6 cm wide)
 - RESUMEN SINDRÓMICO (2 cm high, 2.6 cm wide)
 - RESUMEN DE EXAMEN FÍSICO (datos de interés) (2 cm high, 2.6 cm wide)
 - TRATAMIENTOS (2.5 cm high, 2.6 cm wide)
 - EVOLUCIÓN (2.5 cm high, 2.6 cm wide)
 - DIAGNÓSTICO DEFINITIVO (2 cm high, 2.6 cm wide)
 - OBSERVACIONES Y RECOMENDACIONES (1.5 cm high, 2.6 cm wide)
- Signature Line:** "Firma del médico que da el alta" (0.25 pts. high, 10.5 cm wide).
- Form Fields (bottom section):**
 - Date fields: Día, Mes, Año, Hora (1.3 cm high, 2.6 cm wide).
 - Personal info: Apellido paterno, Apellido materno, Nombres, Historia Clínica No. (2.6 cm high, 2.6 cm wide).
 - Service info: Servicios, Sala, Médico tratante (1.5 cm high, 2.6 cm wide).
- Vertical Margins:**
 - Left margin: 10/10 pts. (1.1 cm), 2 cm, 2 cm, 2 cm, 2.5 cm, 2.5 cm, 2 cm, 1.5 cm.
 - Right margin: 0.8 cm, 1.2 cm, 1.5 cm, 0.25 pts., 0.25 pts., 1.3 cm, 2.6 cm, 1.5 cm.

3.20 UBICACIÓN DE SALAS

Papel: Bond - 75 gramos.

Formato: A4 (Inen) - 21 cm x 29.7 cm



3.21 INSTRUCTIVO

Papel: Bond - 75 gramos.

Formato: A4 (Inen) - 21 cm x 29.7 cm

2.6 cm
1.2 cm 7 cm 10.5 cm 1.5 cm
verdana bold 11 pts.
INSTRUCTIVO
1.2 cm 0.8 cm 1.2 cm
1.1 cm 1.5 cm
1.4 cm
verdana 9/10 pts.

HOSPITAL PSIQUIATRICO
Lorenzo Ponce

CONTROL DIARIO DE CONSULTA EXTERNA POR PROFESIONALES (FORM.001)

- 1 Consultorio N.: Anote el nombre del área a la que corresponde el consultorio y el número del consultorio.
- 2 Nombres del profesional: Anote apellidos y nombres del profesional titular del área o reemplazante.
- 3 Horas trabajadas: Anote el tiempo empleado exclusivamente en la atención durante la consulta todos los pacientes.
- 4 Fecha- día, mes y año: Anote en números arábigos lo correspondiente a cada rubro.

INFORMACION GENERAL: Comprende rubros que incluye a todos los consultantes ambulatorios que concurren en demanda de atención profesional a los consultorios de consulta externa.

- 5 Número de orden: es el correspondiente al orden en cada consultante va siendo atendido durante el día en el consultorio.
- 6 Número de historia clínica: escriba el número registrado en el expediente clínico del consultante.
- 7 Hora de atención: Escriba la hora en que inicia atendiendo al paciente.
- 8 Primera consulta: Marque una X cuando es la primera consulta con cualquiera de los profesionales de esta institución.
- 9 Consulta subsecuente: Marque una X cuando es desde la segunda consulta en adelante.
- 10 . y 11. Sexo: De acuerdo al sexo del consultante marque una X en la respectiva columna.
- 12,13,14,15 y 16: grupos de edad: Marque una X en la columna que contenga el intervalo de edad del consultante.
- 17,18,19,20,21,22,23 y 24. Abandono de atención: Marque una X en la columna que contenga el intervalo de tiempo de abandono al tratamiento con uno o mas profesionales.
- 25,26,27,28 y 29. Interconsulta: Marque una X en la columna a quién el profesional tratante envía la interconsulta.
- 30 Impresión Diagnóstica: Anote el diagnóstico que mejor caracteriza a la enfermedad que está tratando.
- 31 Diagnóstico definitivo: Anote el diagnóstico que se sujete a la clasificación internacional de enfermedades (O.M.S. o D.S.M.III) .
- 32 Otros diagnóstico: Marque una X cuando el diagnóstico es orgánico.
- 33 Diagnóstico en investigación: Marque una X cuando el diagnóstico está en estudio.
- 34 Padre o Madre: Marque una X si el paciente es llevado a la consulta externa por sus padres o quienes han respondido por su crianza y/o quienes viven actualmente con él.
- 35 Parientes: Marque una X si el paciente es llevado por un familiar que responda por él.
- 36 Amigos: Marque X si el paciente es llevado por amigos que conocen al paciente .
- 37 Marque una X si el paciente es llevado por autoridades sin precisamente haber tenido problemas con ellos .
- 38 Otros: Marque si no corresponde a ninguno de los anteriores .
- 39 Problemas legales: Marque una X si el paciente viene de alguna Institución de rehabilitación por problemas legales .

2.6 cm 1.5 cm 2.8 cm

3.22 ESTADÍSTICA: CENSO DIARIO

Papel: Bond - 75 gramos.

Formato: A4 (Inen) - 21 cm x 29.7 cm

The diagram shows the layout of the 'ESTADÍSTICA: CENSO DIARIO' form. It includes the following elements and specifications:

- Title:** ESTADÍSTICA: CENSO DIARIO (font: verdana bold 11 pts., width: 10.5 cm)
- Logos:** Hospital Psiquiátrico Lorenzo Ponce logo (width: 2.6 cm) and a circular institutional logo (width: 1.5 cm).
- Form Fields:**
 - Fecha (font: verdana 10 pts., width: 1.2 cm)
 - Sala (width: 7 cm)
 - NOMBRES Y APELLIDOS (font: verdana bold 10 pts., width: 2.6 cm)
 - No. H.C. (width: 1.5 cm)
 - INGRESOS (font: verdana 8 pts., width: 2.6 cm)
 - EGRESOS (width: 2.6 cm)
 - PERMISOS, TRANSFERENCIAS Y FALLECIMIENTOS (width: 2.6 cm)
 - CAPACIDAD: (width: 2.6 cm)
 - CAMAS DISPONIBLES: (width: 2.6 cm)
- Summary Section (RESUMEN DEL DIA):**
 - 1.- Pacientes hospitalizados según informe anterior (font: verdana 9/9 pts., width: 2.6 cm)
 - 2.- Pacientes hospitalizados (ingresos) (width: 2.6 cm)
 - 3.- Total (width: 2.6 cm)
 - MENOS:
 - 4.- Altas (egresos) (width: 2.6 cm)
 - 5.- Muertes:
 - antes de las 48 hrs. (width: 2.6 cm)
 - después de las 48 hrs. (width: 2.6 cm)
 - 6.- Total de pacientes (font: verdana bold 9 pts., width: 2.6 cm)
- Footer:** NOTA: LLENAR TODOS LOS CASILLEROS (font: verdana 8 pts., width: 1.5 cm)

Dimensions and font specifications are provided for various sections of the form.

3.23 CONTROL DE SEGURIDAD

Papel: Bond - 75 gramos.

Formato: A4 (Inen) - 21 cm x 29.7 cm

The diagram shows a security control form with the following layout and dimensions:

- Top Header:**
 - Left side: 2.6 cm (width of logo area), 1.2 cm (width of top-left margin), 7 cm (width of top-left section).
 - Right side: 10.5 cm (width of top-right section), 1.5 cm (width of top-right margin).
- Logo and Title:**
 - Logo: HOSPITAL PSIQUIÁTRICO Lorenzo Ponce (width: 2.6 cm, height: 1.1 cm).
 - Title: CONTROL DE LOS GUARDIAS DE SEGURIDAD (font: verdana bold 11 pts., height: 0.8 cm).
- Form Fields:**
 - Fecha: _____ (height: 1.2 cm).
 - Turno de 07h00 a 19h00 (font: verdana bold 10 pts., height: 0.53 cm).
 - ENTRADA and SALIDA tables (font: verdana 9 pts., height: 0.25 pts. for header).
 - Turno de 19h00 a 7h00 (font: verdana bold 10 pts., height: 4.66 cm).
 - OBSERVACIONES: (font: verdana 10 pts., height: 4.66 cm).
 - NOTA: Entregar esta hoja de asistencia en la Administración (font: verdana 9 pts., height: 1.5 cm).
- Table Headers:**
 - ENTRADA: FIRMAS, HORA
 - SALIDA: FIRMAS, HORA
- Table Rows:**
 - Turno 07h00-19h00: 5 rows (numbered 1-5).
 - Turno 19h00-7h00: 5 rows (numbered 1-5).
- Dimensions:**
 - Vertical dimensions on the right: 1.2 cm, 1.5 cm, 1.2 cm, 0.53 cm, 0.25 pts., 0.75 cm, 4.66 cm, 4.66 cm, 1.5 cm.
 - Horizontal dimensions at the bottom: 2.6 cm, 1.5 cm.

3.24 INTERCONSULTA A ELECTROENCEFALOGRAFÍA

Papel: Bond - 75 gramos.

Formato: A4 (Inen) - 21 cm x 29.7 cm

2.6 cm **10.5 cm**
1.2 cm **7 cm** **1.4 cm** **1.5 cm**
 verdana italic 9 pts. verdana bold 11 pts. 0.8 cm 1.2 cm
INTERCONSULTA A ELECTROENCEFALOGRAFÍA 1.5 cm
 HOSPITAL PSIQUIÁTRICO Lorenzo Ponce 2 cm
 Favor llenar todos los datos: Fecha _____ 0.25 pts.
 Nombre _____ Edad _____
 Solicitado por Dr. _____ Historia Clínica N^o _____
 Examen solicitado: EEG Standard EEG de Sueño EEG Privación de Sueño
 Motivo de la interconsulta: _____ 0.25 pts.

 0.6 cm 0.7 cm
 2.8 cm 2.9 cm
 0.6 cm
 verdana 10 pts. 0.25 pts. verdana bold 8 pts.
 16.8 cm
 Cefalea Tensional Migraña EEG de Control.
 Hiperactiv. Defic. Atenc. Impulsiv. Hallazgos EEG anteriores _____
 Trast. de conducta Agresividad Síndr. Ansioso Trast. Conversivo
 Trast. de aprendizaje Lenguaje Trast. Depresivo Trast. Maníaco
 PCI RM RPM Psicótico Psicosis Orgánica
 Trauma Crán-Encef hace _____ Síndr. Demencial Confusional
 con sin PC Alcoholismo Abuso de sustancias
 Mareos Desmayos Pérdida del Conocimiento
 Convulsiones febriles simples Complejas **APP / APF** ●
 Espasmos infantiles Espasmos del cuello Complicac. en el embarazo _____
 Ausencias Complicac. en el parto _____
 CTCG favorecidas por _____ Asfixia perinatal _____
 Mioclonías _____ Complicac. neonatales _____
 Crisis Tónicas (sueño) Atónicas (caídas) Retardo Psicomotor L M S
 Crisis parciales simples _____ APP importantes _____
 Crisis parciales complejas _____ APP infecciones SNC _____
 Crisis parciales simples o complejas secundariamente generalizadas APF de convulsiones _____
 Sospecha de organicidad **I.D.** _____
Medicación _____
 1.5 cm

3.25 REPORTE DE ENFERMERÍA

Papel: Bond - 75 gramos.

Formato: A4 (Inen) - 21 cm x 29.7 cm

The diagram shows the layout of a nursing report form with the following specifications:

- Title:** REPORTE DE ENFERMERÍA (font: verdana bold 11 pts., height: 1.2 cm)
- Logos:** Hospital Psiquiátrico Lorenzo Ponce (height: 1.5 cm) and a circular institutional logo (height: 0.8 cm).
- Author Field:** Elaborado por _____ (font: verdana 10 pts., height: 0.25 pts.)
- Table:** A table with 3 columns: FECHAS (width: 2.6 cm), EVOLUCIÓN (width: 7.4 cm), and EVOLUCIÓN (width: 7.4 cm). The table has 15 rows. The header row height is 0.5 pts. Each subsequent row height is 0.25 pts.
- Dimensions:**
 - Top margin: 1.2 cm
 - Left margin: 1.1 cm
 - Right margin: 1.5 cm
 - Bottom margin: 1.5 cm
 - Table height: 24 cm
 - Table width: 17.4 cm (2.6 cm + 7.4 cm + 7.4 cm)
 - Form width: 21 cm (1.2 cm + 2.6 cm + 7 cm + 10.5 cm + 1.5 cm)
 - Form height: 29.7 cm (1.2 cm + 0.8 cm + 0.25 pts. + 0.5 pts. + 24 cm + 1.5 cm)

3.26 REQUERIMIENTO DE MEDICINAS (ALMACÉN)

Papel: Bond - 75 gramos.

Formato: A4 (Inen) - 21 cm x 29.7 cm

The diagram shows a medication requisition form with the following layout and dimensions:

- Header:**
 - Top left: Hospital logo and name "HOSPITAL PSIQUIATRICO Lorenzo Ponce" (2.6 cm wide, 1.2 cm high).
 - Top right: "REQUERIMIENTO DE MEDICINAS 121455" (10.5 cm wide, 1.2 cm high).
 - Below header: "R.U.C. 0990967946001" (0.8 cm high), "Fecha" (0.25 pts. high), and "DEL ▸ SERVICIO O SALA" / "A ▸ FARMACIA" (0.5 pts. high).
- Table:**
 - Table with 5 columns: "NÚMERO", "CANTIDAD SOLICITADA" (subdivided into "LETRAS" and "ARTÍCULOS"), and "CANTIDAD DESPACHADA" (subdivided into "LETRAS" and "ARTÍCULOS").
 - Table height: 19.2 cm.
 - Table width: 21 cm.
 - Row height: 1.6 cm.
 - Column widths: 2.6 cm (NÚMERO), 4 cm (LETRAS), 4 cm (ARTÍCULOS), 4 cm (LETRAS), 4 cm (ARTÍCULOS).
- Footer:**
 - Bottom left: "NOTA: ANULAR LINEAS EN BLANCO" (1.3 cm high).
 - Bottom center: "RECIBIDO POR:" with lines for "ENFERMERA JEFE" and "EMPLEADO" (1.3 cm high).
 - Bottom right: "CONFORME:" with lines for "ADMINISTRADOR" and "ENFERMERA JEFE" (1.3 cm high).
 - Bottom right: "ORIGINAL PARA ALMACENES" (1.3 cm high) and "Emisión Nº 120001 hasta el 124000" (1.5 cm high).

3.27 PRESIÓN ARTERIAL

Papel: Cartulina Bristol blanca - 90 gramos.

Formato: A4 (Inen) - 21 cm x 29.7 cm

The diagram shows a medical form for recording blood pressure. The form is oriented vertically on the page. It includes a header with the hospital logo and name, a patient information section, a date grid, and a large grid for recording blood pressure readings. Dimensions are provided for various parts of the form.

Dimensions:

- Top margin: 0.8 cm
- Header area: 1.2 cm (left), 1.4 cm (top), 1.5 cm (right)
- Form body: 9.8 cm (width), 27.5 cm (height)
- Form body margins: 1.2 cm (left), 1.1 cm (right), 0.4 cm (bottom), 0.7 cm (bottom)
- Form body sub-sections: 2.6 cm (left), 7 cm (left), 2.1 cm (left), 3 cm (left), 2.1 cm (left), 6 cm (left), 1.3 cm (right)
- Form body sub-sections: 1.2 cm (left), 1.1 cm (left), 0.9 cm (left), 0.7 cm (left), 0.7 cm (left), 0.2 cm (left), 0.8 cm (left)

Form Content:

Header: HOSPITAL PSIQUIATRICO Lorenzo Ponce

Patient Information: Nombre _____ Médico _____
 Sexo M F Sala _____
 Edad _____ Mes _____

Date Grid: 1 2 3 4 5 6 7 8 9 10 11 12 13 14 15 16 17 18 19 20 21 22 23 24 25 26 27 28 29 30 31

Observaciones:

Pressure Grid:

Fecha	1	2	3	4	5	6	7	8	9	10	11	12	13	14	15	16	17	18	19	20	21	22	23	24	25	26	27	28	29	30	31			
T	M	T	M	T	M	T	M	T	M	T	M	T	M	T	M	T	M	T	M	T	M	T	M	T	M	T	M	T	M	T	M	T	M	T
P	160	41																																
R	90	120	37																															
	80	110	36																															
	70	100	35																															
	60	90	34																															
	50	80																																
	40	70																																
	30	60																																
	20	50																																
	10	40																																
	Presión Arterial																																	

3.28 HORARIO DE TRABAJO

Papel: Bond - 75 gramos.

Formato: A4 (Inen) - 21 cm x 29.7 cm

10.5 cm

1.5 cm

verdana bold 11 pts.

0.8 cm

1.2 cm

1.5 cm

0.25 pts.

0.50 pts.

0.25 pts.

0.7 cm

1.5 cm

0.5 cm

1.5 cm

2.6 cm

1.2 cm

7 cm

HOSPITAL PSIQUIÁTRICO
Lorenzo Ponce

DEPENDENCIA:

NOMBRES:

CARGO 1 2 3 4 5 6 7 8 9 10 11 12 13 14 15 16 17 18 19 20 21 22 23 24 25 26 27 28 29 30 31

FECHA:

CLAVES:

JEFE DE SALA:

2.6 cm

5 cm

2 cm

3.29 CONTROL DIARIO DE CONSULTA EXTERNA

Papel: Cartulina Bristol blanca - 90 gramos.

Formato: A4 (Inen) - 21 cm x 29.7 cm

CONTROL DIARIO DE CONSULTA EXTERNA

HOSPITAL PSIQUIÁTRICO
Lorenzo Ponce

Consultorio No. _____

Apellidos y nombres del profesional: _____

Sexo: M F

Edad: _____

Grupos de Atención: _____

Primería: _____

Horario de Atención: _____

Subsecuente: _____

Médica: _____ (A) Psicológica _____ (B)

Servicio Social: _____ (C)

Número de horas trabajadas _____ (2)

Fecha (4) _____

AMBITO DE ATENCIÓN	INTERCONSULTA												DIAGNÓSTICO DEFINITIVO	IMPRESIÓN DIAGNÓSTICA	FECHA																								
	1-3	4-6	7-10	11-15	16-20	21-25	26-30	31-35	36-40	41-45	46-50	51-55																											
1	2	3	4	5	6	7	8	9	10	11	12	13	14	15	16	17	18	19	20	21	22	23	24	25	26	27	28	29	30	31	32	33	34	35	36	37	38	39	40

Traslado por: Padre, Madre, Familia, Amigos, Autoridad, Otros, Problemas Legales

CAPÍTULO 4
SEÑALÉTICA

4. Señalética

4.1 SEÑALÉTICA

Las señales de dirección son las que indican el rumbo a seguir para llegar a un determinado lugar.

En las instalaciones del Hospital Psiquiátrico Lorenzo Ponce debe ir cada una de las señalizaciones de acuerdo a cada departamento, área y sala, con el nombre que le corresponda, respetando el color y la forma del mismo.



Formato: 35 cm x 12 cm

Tipografía: Arial Bold 70 pt / 84 pt

La señalética va impresa en vinil adhesivo sobre cintra de 3 mm, va adherida a lado izquierdo de la puerta de ingreso de la sala o departamento respectivo a 1.60 cm desde el nivel del piso.



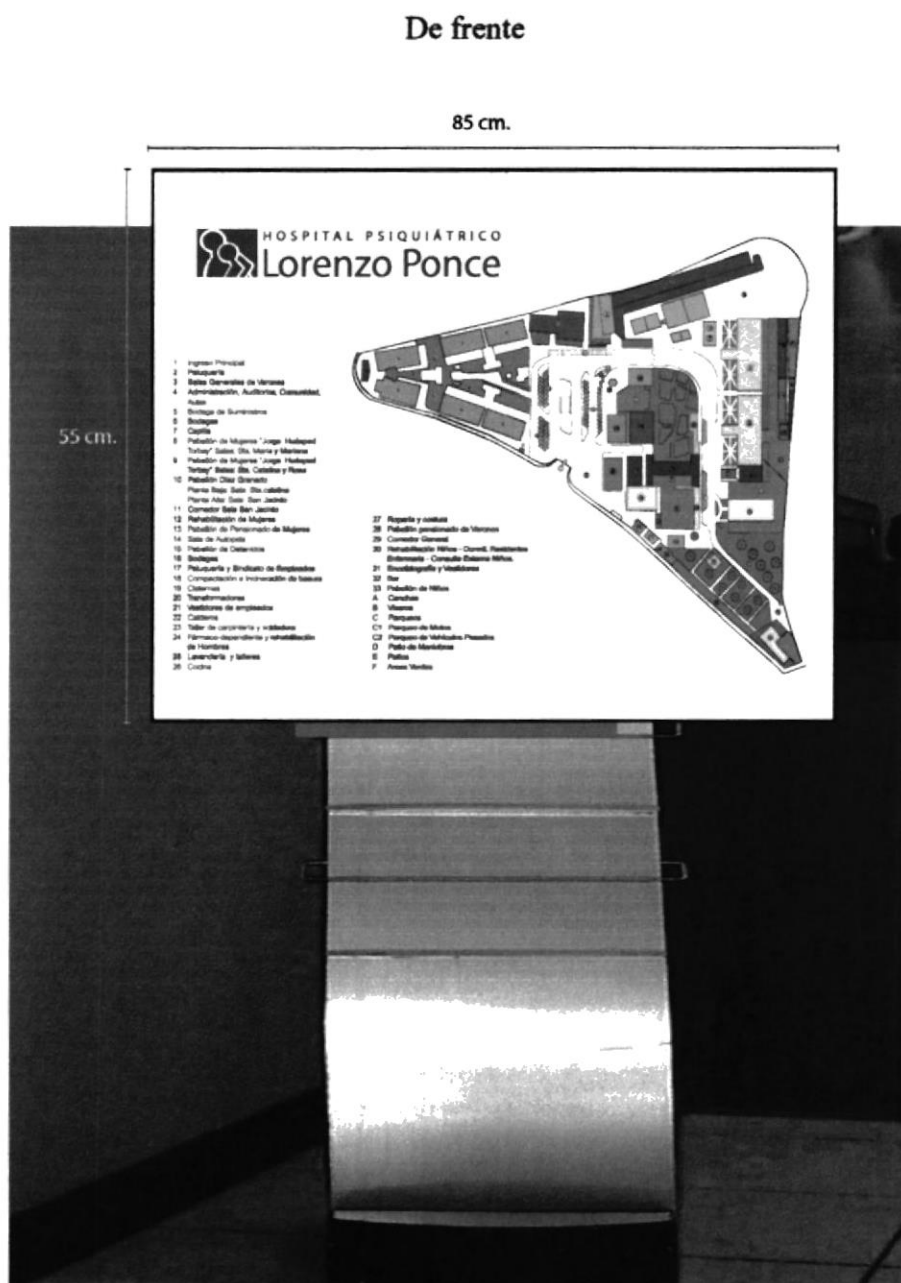
4.1 SEÑALÉTICA



4.2 MAPA DEL HOSPITAL

El mapa detalla cada parte del hospital diferenciándolos por colores y números con los cuales se puede verificar el nombre del lugar al que se desea llegar.

Este cartel va sobre un soporte de estructura metálica a la entrada del Hospital Psiquiátrico Lorenzo Ponce, sus dimensiones son de 85 cm x 55 cm, se recomienda que sea impreso en vinil adhesivo pegado sobre cualquier superficie dura, recomendablemente metal o algo similar.



De perfil





HOSPITAL PSIQUIÁTRICO Lorenzo Ponce



- 1 Ingreso Principal
- 2 Peluquería
- 3 Salas Generales de Varones
- 4 Administración, Auditorios, Comunidad, Aulas
- 5 Bodega de Suministros
- 6 Bodegas
- 7 Capilla
- 8 Pabellón de Mujeres "Jorge Huésped Torbay" Salas: Sta. María y Mariana
- 9 Pabellón de Mujeres "Jorge Huésped Torbay" Salas: Sta. Catalina y Rosa
- 10 Pabellón Díaz Granado
Planta Baja: Sala Sta. catalina
Planta Alta: Sala San Jacinto
- 11 Comedor Sala San Jacinto
- 12 Rehabilitación de Mujeres
- 13 Pabellón de Pensionado de Mujeres
- 14 Sala de Autopsia
- 15 Pabellón de Detenidos
- 16 Bodegas
- 17 Peluquería y Sindicato de Empleados
- 18 Compactación e Incineración de basura
- 19 Cisternas
- 20 Transformadores
- 21 Vestidores de empleados
- 22 Calderos
- 23 Taller de carpintería y soldadura
- 24 Fármaco-dependiente y rehabilitación de Hombres
- 25 Lavandería y talleres
- 26 Cocina

- 27 Ropería y costura
- 28 Pabellón pensionado de Varones
- 29 Comedor General
- 30 Rehabilitación Niños - Dormit. Residentes
Enfermería - Consulta Externa Niños.
- 31 Encefalografía y Vestidores
- 32 Bar
- 33 Pabellón de Niños
- A Canchas
- B Viveros
- C Parqueos
- C1 Parqueo de Motos
- C2 Parqueo de Vehículos Pesados
- D Patio de Maniobras
- E Patios
- F Areas Verdes

4.2 MAPA DEL HOSPITAL

CAPÍTULO 5

UNIFORMES

5. Uniformes

5.1 UNIFORMES / DOCTOR

El hospital es responsable de la confección de los uniformes, sin embargo, el diseño y los colores no deberán alterarse.

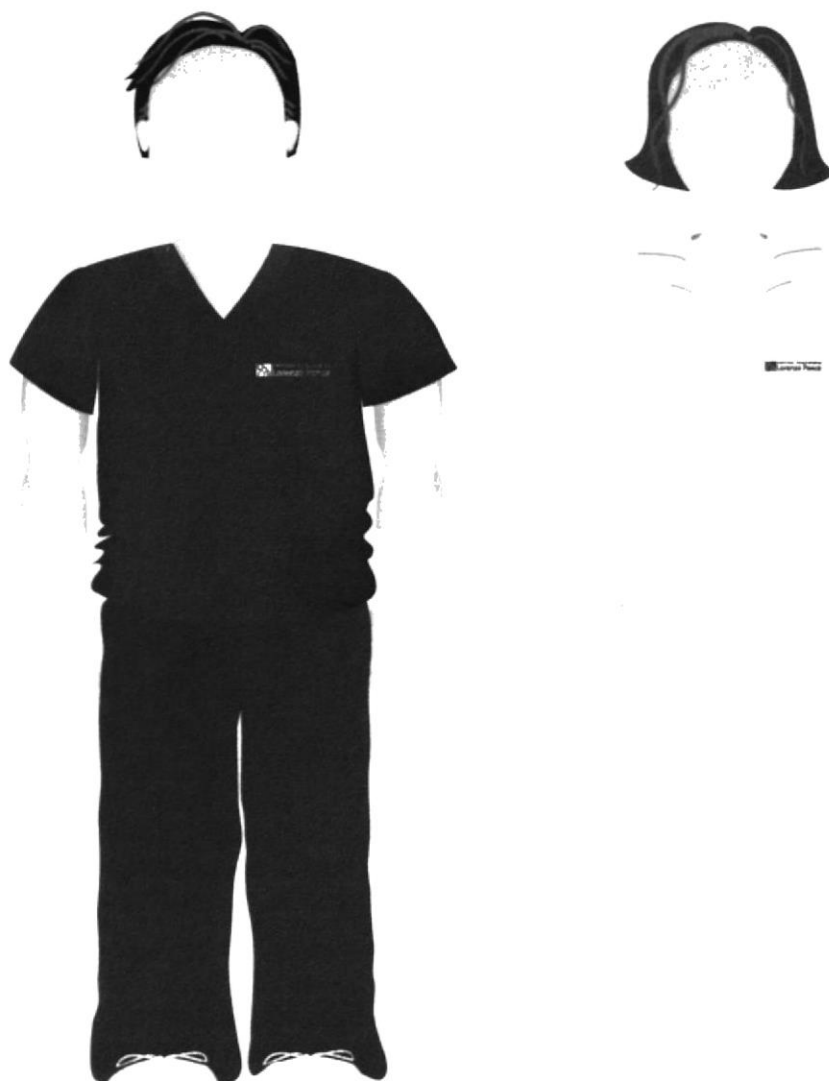
Los doctores deberán usar mandil blanco, elaborado en tela victoria o gabardina, la identidad del hospital deberá ser bordada en el bolsillo de la parte superior izquierda del mandil.



5.2 UNIFORMES / ENFERMEROS

El uniforme de los enfermeros consta de dos piezas: camisa manga corta y pantalón, serán confeccionados en tela victoria color azul y la identidad del hospital bordada en la parte superior izquierda de la camisa con hilo blanco. Se recomienda usar zapatos blancos adecuados para la realización de su trabajo.

Las enfermeras usarán un uniforme de dos piezas: chaqueta manga corta y falda, será confeccionado en tela docoma o granvino blanca, con la identidad del hospital bordada en la parte superior izquierda de la chaqueta en hilo azul. Siempre deberán usar medias nylon blancas y zapatos de taco mediano del mismo color.



5.3 UNIFORMES / SECRETARIA

El uniforme que deberán usar las secretarias consta de dos piezas: chaqueta manga larga azul y falda, deberán ser confeccionados en tela gabardina azul con la identidad del hospital bordada en la parte superior izquierda de la chaqueta con hilo blanco.

Deberán usar medias nylon color reflejo y zapatos de taco color negro.



5.4 UNIFORMES / LIMPIEZA

El uniforme del personal de limpieza consta de dos piezas: camiseta manga corta y pantalón.

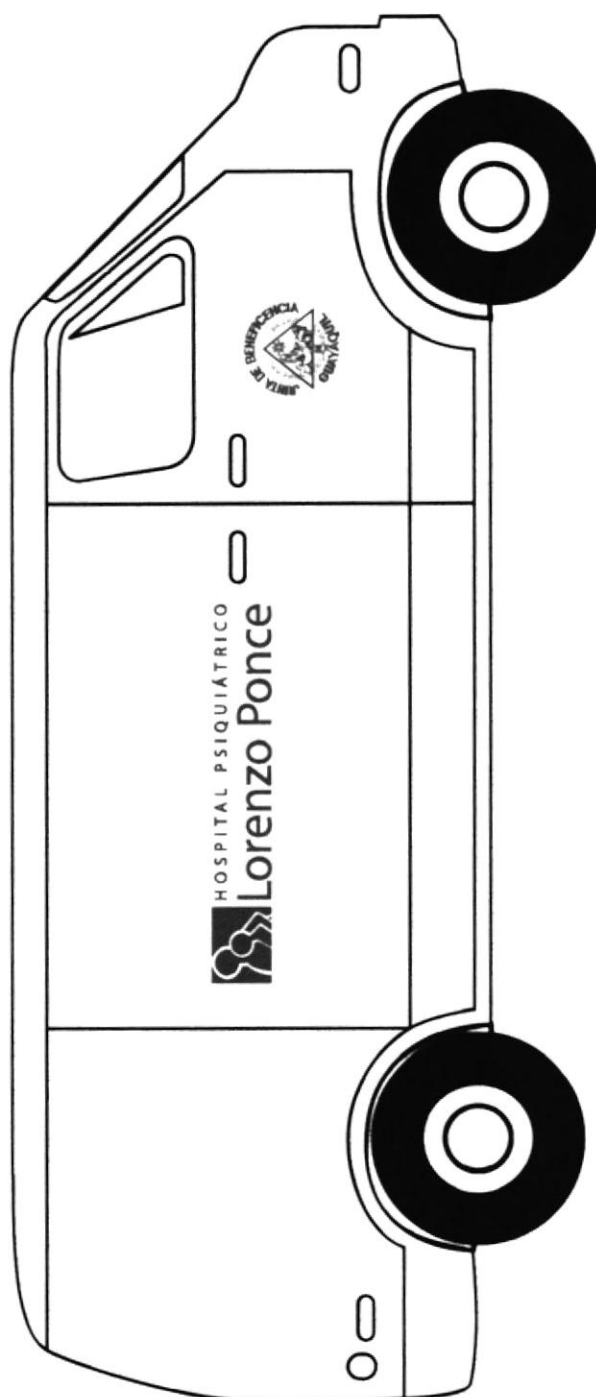
La camiseta será confeccionada en tela algodón blanca con los bordes del cuello y mangas de color azul, deberá llevar bordado la identidad del hospital con hilo azul en la parte superior izquierda de la camiseta; el pantalón será de tela jean y los zapatos color negro adecuados para el tipo de trabajo que realizan.



CAPÍTULO 6
APLICACIONES

6. Aplicaciones

6.1 TRANSPORTE



CAPÍTULO 7

PUBLICIDAD

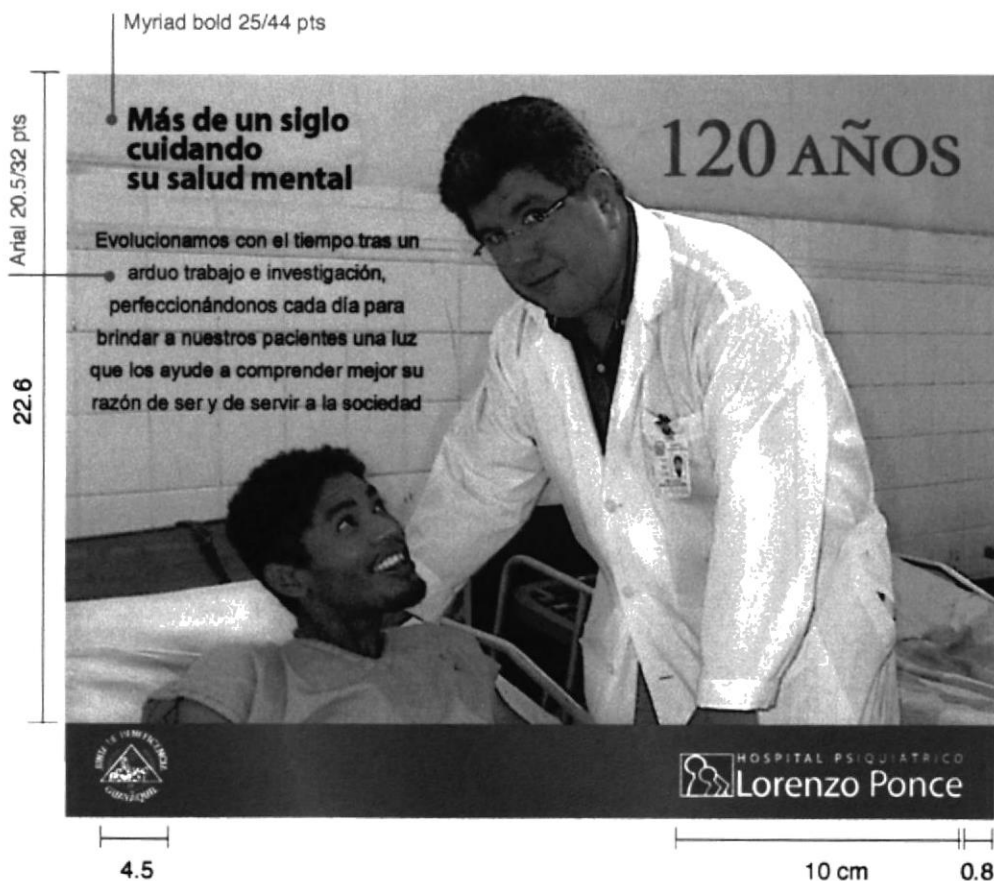
7. Publicidad

7.1 AVISO

El aviso institucional a da a conocer el servicio que presta el hospital a la comunidad.

Sus dimensiones varían de acuerdo al uso que se preste para cada aplicación, ya sea en revista, periódico o cualquier otro medio.

Con una frase sencilla y racional, destacamos la trayectoria del Hospital psiquiátrico Lorenzo Ponce y su dedicación a la difícil tarea de sanar enfermos con trastornos mentales.



Aviso de media página 32.6 x 26 Diario El Universo

7.1 AVISO

Myriad bold 38/44 pts

5.5

Arial 25/41 ptos.

39

4.5 16.2 0.8

120 AÑOS

Más de un siglo cuidando su salud mental

Evolucionamos con el tiempo tras un arduo trabajo e investigación, perfeccionándonos cada día para brindar a nuestros pacientes una luz que los ayude a comprender mejor su razón de ser y de servir a la sociedad

JUNTA DE EMERGENCIA CHEYQUE

HOSPITAL PSIQUIÁTRICO Lorenzo Ponce

Aviso de una página 32.6 x 51
Diario El Universo

7.1 AVISO

2.8

Myriad bold 18/22 pts

Arial 12/20 pts

20

120 AÑOS

Más de un siglo cuidando su salud mental..

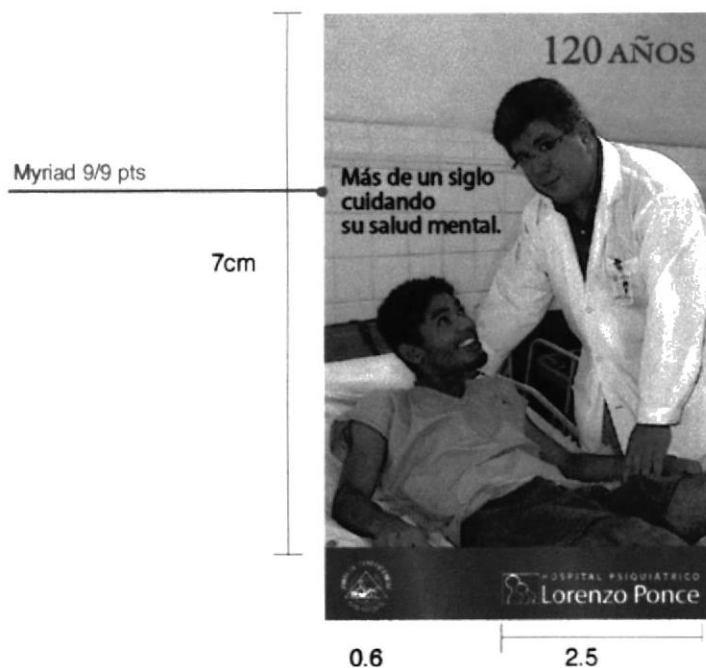
Evolucionamos con el tiempo tras un arduo trabajo e investigación, perfeccionándonos cada día para brindar a nuestros pacientes una luz que los ayude a comprender mejor su razón de ser y de servir a la sociedad

HOSPITAL PSIQUIATRICO
Lorenzo Ponce

2.2 8.5

Aviso de cuarto de página 16.1x 26
Diario El Universo

7.1 AVISO



Aviso de un módulo 5.1 x 8
Diario El Universo

8. Sitio Web

8.1 SITIO WEB

El sitio Web del Hospital Psiquiátrico Lorenzo Ponce es completamente informativo. Está dividido en cinco partes que detallan la información más importante del hospital así como sus servicios.

El diseño está adecuado para pantallas de 800 x 600 pixeles; está basado en código html, pero se puede ver en flash.



8.2 PÁGINA PRINCIPAL



8.3 HISTORIA

about blank - Microsoft Internet Explorer

Archivo Edición Ver Favoritos Herramientas Ayuda



Atrás Adelante Detener Actualizar Inicio Búsqueda Favoritos Historial Correo Imprimir Modificar Discutir

Dirección www.lorenzoponce.com Ir a Links


Historia

Home

- ▶ Historia
- ▶ Mapa del Hospital
- ▶ Servicios Médicos
- ▶ Investigación
- ▶ Docencia

Manicomio Vélez



Sr. José Vélez

Este antiguo edificio, uno de los dos que entregó la Municipalidad a la Junta de Beneficencia de Guayaquil en el momento de fundarla, fué inaugurado el 2 de febrero del año 1881 con el nombre de MANICOMIO VÉLEZ, estuvo ubicado al pié del cerro del Carmen.

En el año 1908, considerando la Junta, no solamente el estado ruinoso en que se encontraba el edificio, sino también su estrechez por causa del aumento considerable de aliendados, dió principio a la construcción de un nuevo local que reuniera mejores condiciones de higiene y comodidad.

Al filántropo guayaquileño Sr. José Vélez, se debe el establecimiento del manicomio que llevó su nombre. Se propuso fundarlo mientras desempeñaba el cargo de Jefe Político del Cantón, continuando su filantrópica labor aún después de haber abandonado el cargo que desempeñaba.

Al ponerse en servicio el Manicomio Lorenzo Ponce lleva todavía el sello del siglo anterior, es decir, es todavía el tipo de asilo para el simple aislamiento del enfermo mental, en el cual intenta el tratamiento de rigor; pero en el curso de los años, hasta llegar a 1934, fecha en la cual se incorpora a los

Conectando con el sitio www.lorenzoponce.com.org Internet

8.4 MAPA DEL HOSPITAL

The screenshot shows a web browser window with the address bar displaying "about:blank - Microsoft Internet Explorer". The browser's menu bar includes "Archivo", "Edición", "Ver Favoritos", "Herramientas", and "Ayuda". The toolbar contains icons for "Atrás", "Adelante", "Detener", "Actualizar", "Inicio", "Búsqueda", "Favoritos", "Historial", "Correo", "Imprimir", "Modificar", "Discutir", and "Links". The main content area features a navigation menu with buttons for "Historia", "Mapa del Hospital", "Servicios Médicos", "Investigación", and "Docencia". Below the menu is a large image of a hospital building with the text "Mapa del hospital" overlaid. To the right of the image is a legend with two columns of numbered items. At the bottom right, there is a logo for "Hospital Psiquiátrico Lorenzo Ponce" and a URL "Conectando con el sitio www.lorenzoponce.com.ig".

Mapa del hospital

Historia
Mapa del Hospital
Servicios Médicos
Investigación
Docencia

Hospital Psiquiátrico Lorenzo Ponce

Conectando con el sitio www.lorenzoponce.com.ig

Legend:

1 Ingreso Principal	12 Rehabilitación de Mujeres
2 Peluquería	13 Habitación de Penamiento de Mujeres
3 Salas Generales de Veronesas	14 Sala de Autopsias
4 Administración, Auditorios, Comunidad, Aulas	15 Habitación de Deteridos
5 Bodega de Suministros	16 Bodegas
6 Capilla	17 Peluquería y Servicio de Empleados
7 Bodega de Mujeres "Jorge Hulepood Torrey" Salas: Sta. María y Mariana	18 Compañeridad e Incentivación de lasuras
8 Habitación de Mujeres "Jorge Hulepood Torrey" Salas: Sta. Catalina y Rosa	19 Calderas
9 Habitación Diez Coronado	20 Transformadores
10 Planta Baja: Sala: Sta. catalina	21 Vestidores de empleados
11 Comedor Sala: San Jacinto	22 Calderas
	23 Taller de carpintería y soldadura
	24 Farmaco-dependencia y rehabilitación de Hombres
	25 Lavandería y talleres
	26 Cocina

Legend (continued):

27 Ropa y couture
28 Habitación penamiento de Veronesas
29 Comedor General
30 Rehabilitación Niños - Dormit. Ras
31 Enfermería - Consulta Externa NF
32 Bar
33 Habitación de Niños
A Cuchetas
B Viveros
C Parques
C1 Parque de Motoc
C2 Parque de Vehículos Pesados
D Pádo de Manabolas
E Pellos
F Areas Verdes

Internet

about blank - Microsoft Internet Explorer

Archivo Edición Ver Favoritos Herramientas Ayuda

Atrás Adelante Detener Actualizar Inicio Búsqueda Favoritos Historial Correo Imprimir Modificar Discutir

Dirección www.lorenzoponce.com Ir a Links

Servicios médicos

Home

- ▶ Historia
- ▶ Mapa del Hospital
- ▶ Servicios Médicos
- ▶ Investigación
- ▶ Docencia

Unidad de Terapias Breves (U.T.B.)
 Est conformada por tres subunidades que son: admisiÓn y observaciÓn, unidad de hospitalizaciÓn intermedia y unidad de hospitalizaciÓn de día.
 Asiste a toda persona que presenta alteraciones mentales y otros trastornos de la conducta, para esto cuenta con 20 camas en las cuales el paciente puede permanecer hasta un promedio de 15 días, siendo durante estos asistido de manera permanente por un equipo mÉdico y de enfermería especializado en la asistencia del paciente mental.
 El servicio que oferta la UTB es de 24 horas todo el aÓo y brinda adem-s la colaboraciÓn permanente de una unidad mÓvil , en la que se puede trasladar el equipo mÉdico y de enfermería a cualquier sitio que se lo requiera.

Hospital de día y Talleres Ocupacionales
 Este servicio busca ayudar a las personas que padecen de problemas mentales a recuperar habilidades, proporcionando una serie de actividades y de apoyo que pueda funcionar con la mayor autonomía posible.

Conectando con el sitio www.lorenzoponce.com Internet

8.5 SERVICIOS MÉDICOS

8.6 INVESTIGACIÓN

about:blank - Microsoft Internet Explorer

Archivo Edición Ver Favoritos Herramientas Ayuda

Avance Adelante Detener Actualizar Inicio

Dirección www.lorenzoponce.com

Búsqueda Favoritos Historial Correo Imprimir Modificar Discuirir Links

Home

Investigación

- Historia
- Mapa del Hospital
- Servicios Médicos
- Investigación
- Docencia

El departamento de investigación tiene como objetivos específicos:

- Desarrollo de programas de educación médica psiquiátrica y psicológica a través de los cursos de actualización que brinda a los profesionales del Hospital Psiquiátrico "Lorenzo Ponce" y de la comunidad científica, con la finalidad de mejorar su nivel académico.
- Gestiona la adquisición de libros y revistas, gran parte de ellos por un mecanismo de autogestión de la biblioteca.
- Ofrece servicios de fotocopias, acetatos y computación para dar facilidades a los consultores de la biblioteca.
- Impulsa proyectos de investigación biomédicos y psicológicos.
- Capacitación de profesionales para la utilización de test neuropsicológico de Barcelona.

Conectando con el sitio www.lorenzoponce.com.org

Internet

8.7 DOCENCIA

about:blank - Microsoft Internet Explorer

Archivo Edición Ver Favoritos Herramientas Ayuda

Atrás Adelante Detener Actualizar Búsqueda Favoritos Historial Correo Imprimir Modificar Discutir

Dirección www.lorenzoponce.com Ir a Links

Docencia

Home



- ▲ Historia
- ▲ Mapa del Hospital
- ▲ Servicios Médicos
- ▲ Investigación
- ▲ Docencia

HOSPITAL PSIQUIÁTRICO
Lorenzo Ponce

Conectando con el sitio www.lorenzoponce.com.org Internet

Los médicos residentes en psiquiatría que cumplen con sus post-grados en la especialidad, son médicos que previo a realizar sus rotaciones por las sub-especialidades dentro de la institución hospitalaria, deben permanecer por espacio de un año completo en el área de U.T.B. (Unidad de Terapias Breves), la cual comprende las áreas de emergencia y admisión, las unidades de cuidados intensivos y cuidados intermedios, como también el área de hospital del día.

En ellas, estos médicos residentes , tienen la ardua tarea de recibir todos los pacientes que requieran de ayuda desde el punto de vista de su salud mental, refiriendo a salud mental, para aclarar que las emergencias de este hospital no solo se refieren a casos de patologías psiquiátricas claramente establecidas como de atención en emergencia, (mania, esquizofrenia, intentos suicidas) sino que acuden en muchas ocasiones casos simplemente para consejería, o con crisis paranormativas que están suscitando graves conflictos en esas personas o en sus entornos.

Estos médicos están divididos por grupos, para la atención especializada y los cuidados de los pacientes que está siendo