

# ESCUELA SUPERIOR POLITECNICA DEL LITORAL



Programa de Tecnología en Computación y  
Diseño Gráfico y Publicitario

## TÓPICO DE GRADUACIÓN

Previo a la obtención del título de:

**Analista de Sistemas**

*Tema:*

SITIO WEB PADRES

## MANUAL DE DISEÑO

AUTORES:

ROBERT CALDERON

FERNANDA JIMENEZ

DIRECTOR:

ANL. YAMIL LAMBERT

LCDO. ALEX ESPINOZA

Año 2005

**ESCUELA SUPERIOR POLITÉCNICA DEL LITORAL**



**PROGRAMA DE TECNOLOGÍA EN COMPUTACIÓN Y  
DISEÑO GRÁFICO**

**TÓPICO DE GRADUACIÓN**

**PREVIO A LA OBTENCIÓN DEL TÍTULO DE:**

**ANALISTA DE SISTEMAS**

**TEMA**

**SITIO WEB PADRES**

**MANUAL DE DISEÑO**

**AUTORES**

**ROBERT CALDERÓN  
FERNANDA JIMÉNEZ**

**DIRECTORES**

**ANL. YAMIL LAMBERT  
LCDO. ALEX ESPINOZA**

**AÑO**

**2005**

## AGRADECIMIENTO

Agradecemos a nuestros padres por la ayuda constante que nos han brindado durante toda nuestra carrera, a los profesores por todos los conocimientos brindados. Gracias a todos ustedes que han contribuido en forma sincera y voluntaria.

## DEDICATORIA


Este trabajo va dedicado a todas las personas que nos han acompañado como son nuestros padres que siempre han estado pendientes de nuestro trabajo y nos han apoyado en todo momento. Un agradecimiento especial a Dios que siempre ha estado con nosotros brindándonos la fuerza para seguir adelante.

## **DECLARACIÓN EXPRESA**

La responsabilidad de los hechos, ideas y doctrinas expuestas en este manual nos corresponde exclusivamente; y el patrimonio intelectual de la misma, al PROTCOM (*Programa de Tecnología en Computación, Diseño Gráfico y Publicitario*) de la Escuela Superior Politécnica del Litoral.


(Reglamento de exámenes y títulos profesionales de la ESPOL).

**FIRMA DE LOS DIRECTORES DEL TÓPICO DE GRADUACIÓN**



---

Anil Yarpil Lambert




---

Lcdo. Alex Espinoza


**FIRMA DE LOS AUTORES DEL TÓPICO DE  
GRADUACIÓN**

A handwritten signature in black ink, appearing to read "Robert Calderón", written over a horizontal line.

Robert Calderón

A handwritten signature in black ink, appearing to read "Fernanda Jiménez", written over a horizontal line.

Fernanda Jiménez



# CAPÍTULO 1

---



## GENERALIDADES



# 1. GENERALIDADES

## 1.1 ACERCA DE ESTE MANUAL

Este manual contiene todo el análisis y diseño estructural realizado en el Sitio Web [www.padres.com](http://www.padres.com), en el cual se sustentará el funcionamiento de la misma.

Este manual es el resultado de investigaciones y aplicaciones adecuadas para el diseño de Páginas Web, preparadas para que estas sean usadas en los navegadores de Internet Explorer y Netscape Navigator en versiones 4.0 ó superior.

Con este manual el responsable del mantenimiento del Web Site estará en capacidad de conocer:

- Dimensiones del área de la página.
- Las normas y los estándares utilizados en el manual.
- El diseño utilizado en el desarrollo de la página.
- La estructura de navegación utilizada.
- Mantener cada página con los datos e información actualizada de manera oportuna.
- Mostrar información acerca de la Institución.

El presente manual consta de cinco capítulos que contienen lo siguiente: el Ambiente Operacional, Hardware, Software, Diagrama Jerárquico, Estandarización de Formatos y Diseño de Pantallas.

## 1.2 OBJETIVO DE ESTE MANUAL


Este manual se ha diseñado para ser un soporte para el mantenimiento del Sitio Web [www.padres.com](http://www.padres.com)

- Conocer la estructura jerárquica del sitio Web.
- Actualizar el contenido de las páginas cuando sea necesario.
- Entender los estándares utilizados en el diseño del sitio Web, tanto en nombres y en formatos de pantallas, etc.
- Saber la estructura de las páginas.

## 1.3 A QUIÉN VA DIRIGIDO

Este manual está destinado a las personas responsables del mantenimiento del Web Site y ha sido elaborado con el soporte para cumplir con el mantenimiento de las páginas Web en su etapa de operación.

Entre las personas que tendrán la responsabilidad de revisar estas tareas podemos mencionar:



- Analistas de Sistemas.
- Personal con conocimiento de Análisis y / o Programación (Lenguaje HTML, ASP.NET, base de datos SQL 2000), Macromedia Dreamweaver.
- A todos los interesados sean profesionales del área en desarrollo de sitios Web y al público en general que desee conocer el proceso seguido en la elaboración de la página.
- A los futuros Programadores de Aplicaciones encargados de la actualización de la página, lo que servirá de ayuda y conocimiento sobre los parámetros requeridos en el diseño.
- A los Webmasters, quienes serán los encargados de actualizar y almacenar la información y aquellas personas que revisarán y calificarán éste manual.

El propósito de redactar este manual ha sido darles a conocer de manera clara la información de los recursos que se han utilizado para el diseño y la tecnología usada para brindarle al usuario lo más idóneo.





## CAPÍTULO 2

---

### INTRODUCCIÓN



## **2. INTRODUCCIÓN**

Vivimos en una era donde el uso de las computadoras es cada vez más importante, las generaciones pasan y la tecnología avanza; dentro de esta última encontramos la Internet como una herramienta fundamental en la búsqueda de información rápida y oportuna tanto en el aspecto profesional como personal. Los usuarios necesitan alternativas para conocerse, una de ellas es la creación de sitios Web con servicios innovadores que cautiven el corazón de los usuarios contactados.

El desarrollo de la página Web está dado en base a tendencias existentes, en el uso de los softwares empleados y diseño estructural de la página, bajo diagramación que dan al sitio un aspecto importante para enlazar a los usuarios cibernautas con necesidad de establecer nuevas amistades.

El material que proporciona este manual contiene capítulos que explicarán de manera detallada los procedimientos que se han tomado para el diseño del Web Site.

Como herramienta de diseño se utilizó los programas: Macromedia Dreamweaver versión MX 2004, ASP.NET, SQL SERVER 2000; los cuales consideramos su uso por brindarnos la flexibilidad y una utilidad superior con relación a otras herramientas de diseño.

Se han utilizado gráficos estáticos y animados para darle un aspecto mucho más agradable a la página.

### **2.1. ANTECEDENTES**

En vista de satisfacer la necesidad de crear uno de los sitios más visitados como lo es el de la categoría de sociabilizar entre los usuarios como medio de interactuar y conocer nuevas personas, PROTCOM-ESPOL, a través de su área de Web y Multimedia presenta la propuesta de desarrollo de un producto como es el Web Site **www.padres.com** como una respuesta de información para los padres.

### **2.2. MISIÓN**

Nuestra Misión es construir un Web site que de una alternativa diferente para dar consejos a padres, futuros padres, etc., con servicios innovadores que sirvan de mucha ayuda al momento que el usuario la necesite.

### **2.3. OBJETIVOS GENERALES**

El objetivo de este manual se detalla a continuación:

- Explicar de forma específica y amplia los pasos previos para la construcción de las páginas diseñadas.
- Dar a conocer los recursos que se utilizaron para el respectivo diseño.

- Crear una guía de futuras actualizaciones del Web Site.
- Luego de haber realizado el análisis respectivo en base a las necesidades de los usuarios y recopilando información de otros sitios Web relacionados a este tema, hemos definido los elementos que serán parte del proyecto y que permitirán mostrar información de interés a los visitantes del sitio
- El presente proyecto busca la tecnología de la información como un medio para informar, concretar ciertas dudas, conocer a otros padres por medio del Chat, escribiernos su artículo de interés, consejos, a los padres que se interesan por el crecimiento y desarrollo de sus hijos.
- Tomando en cuenta la necesidad de un sitio Web que contenga una amplia gama de consejos, trucos y servicios como es la fecha de parto, nombre, peso del bebe y muchos más, los alumnos del PROTCOM pone a consideración la oferta de desarrollo de varios componentes que en suma ampliarán el espectro del segmento.
- Otra de los objetivos fundamentales de este sitio Web es ayudar en los problemas con los hijos, enfermedades y dudas de nuestros usuarios por medio del servicio de Expertos responden, donde podrá ingresar sus inquietudes respecto a los problemas, los cuales serán respondidos por un usuario profesional en el tema.
- También tiene como objetivo orientar a aquellas personas que desean ser padres, teniendo así una referencia de lo que deben hacer.

## 2.4 DEFINICIÓN DEL PROBLEMA

### 2.4.1 Antecedentes del Problema

Como parte del tópicico de graduación se asignó a trabajar a estudiantes de la ESPOL de la Carrera de Análisis de Sistemas del PROTCOM para el desarrollo de esta página. Es importante anotar que existen pocos Sitios Web en el Ecuador relacionados a este tema, lo que hace que este Web site sea una solución para los usuarios cibernautas que deseen conocer personas expertas en el tema de padres e hijos, y hasta concretar ciertas dudas.

### 2.4.2 Causas y Efectos

CAUSA	EFEECTO
Falta de un Sitio Web diseñado en Ecuador para aconsejar a padres.	Por no existir un Web Site con servicios innovadores el usuario se limita a los servicios rutinarios de otros sitios Web relacionados a la consejería para padres.



## **2.5 SOLUCIONES Y BENEFICIOS**

Después de haber estudiado a fondo la situación llegamos a considerar como solución la siguiente alternativa:

El desarrollo de una Web Site donde las personas, tanto de Ecuador, como del mundo entero, puedan tener acceso a servicios como es la búsqueda de cualquier tipo de información sobre padres e hijos las cuales están separadas por categorías como: educación, salud, recursos, comunidad, tiempo libre, etc. escribir artículos y consejos que serán publicados en el site, una guía de profesionales a los que los usuarios podrán contactarse con ellos, por medio de expertos responden, en fin un sitio Web que sea un recurso de ayuda y asesoramiento para los padres.





## CAPÍTULO 3

---



## AMBIENTE OPERACIONAL

### 3. AMBIENTE OPERACIONAL

La publicación del Web Site de Padres requiere de las siguientes consideraciones a nivel de hardware y software:

- El Web Site deberá estar almacenado en un servidor.


#### 3.1 HARDWARE

Como requerimiento base para hardware se requiere de los equipos detallados a continuación con las siguientes características:

EQUIPO	COMPONENTE	CARACTERÍSTICAS
<b>Servidor</b>		
	Procesador Memoria RAM Disco Duro Tarjeta de Video Monitor Mouse Teclado Unidad de Disquete Unidad de CD Writer Tarjeta de Fax/Módem Kit Multimedia Tarjeta de Red	Pentium IV de 3Ghz. 512 Mb. 120Gb. AGP de 64 Mb. SVGA de 15" PS/2 3 <sup>1/2</sup> " 52X ó superior 56K 10/100 Kbps
<b>Estación de Trabajo</b>		
	Procesador Memoria RAM Disco Duro Tarjeta de Video Monitor Mouse Teclado Unidad de Disquete Unidad de CD Writer Tarjeta de Fax/Módem Kit Multimedia Tarjeta de Red	Pentium IV de 2Ghz. 256 Mb. 40Gb. AGP de 32 Mb. SVGA de 15" PS/2 3 <sup>1/2</sup> " 52X ó superior 56K 10/100 Kbps





<p style="text-align: center;"><b>Impresora</b></p> 	<p style="text-align: center;">Impresora inyección a tinta (opcional)</p>
---	---


**Tabla 1.** Requerimiento de Hardware





**Nota:** El sistema puede correr con menos de 64 Mb de memoria RAM, pero el rendimiento del mismo decaería si Usted está acostumbrado a ejecutar varias aplicaciones.

### 3.2 SOFTWARE

Para un eficiente y efectivo funcionamiento al navegar en el Internet se requiere de un conjunto de productos que complementarán y darán facilidades al usuario. Los mismos que se detallan a continuación:

<b>Sistema Operativo (Servidor)</b>	
	<p style="text-align: center;">Microsoft Windows 2000 Server</p>

**Tabla 2.** Sistema Operativo del servidor

<b>Sistema Operativo Alternativo (Estaciones de Trabajo)</b>	
	<p style="text-align: center;">Microsoft Windows 98</p>
	<p style="text-align: center;">Microsoft Windows Me</p>


	<p>Microsoft Windows XP</p>
---	-----------------------------

Tabla 3. Sistema Operativo Estaciones de Trabajo






Navegadores	
	<p>Internet Explorer 4.0 ó superior</p>
	<p>Netscape Navigation 4.0 ó superior</p>

Tabla 4. Navegadores Compatibles

Herramientas de Desarrollo ó Diseño	
	<p>Macromedia Dreamweaver MX</p>
	<p>Microsoft SQL Server 2000</p>
	<p>Internet Information Server</p>

BIBLIOTECA  
CAMPUS  
PENAS


	ASP.Net
---	---------

Tabla 5. Herramientas de Desarrollo.





## CAPÍTULO 4

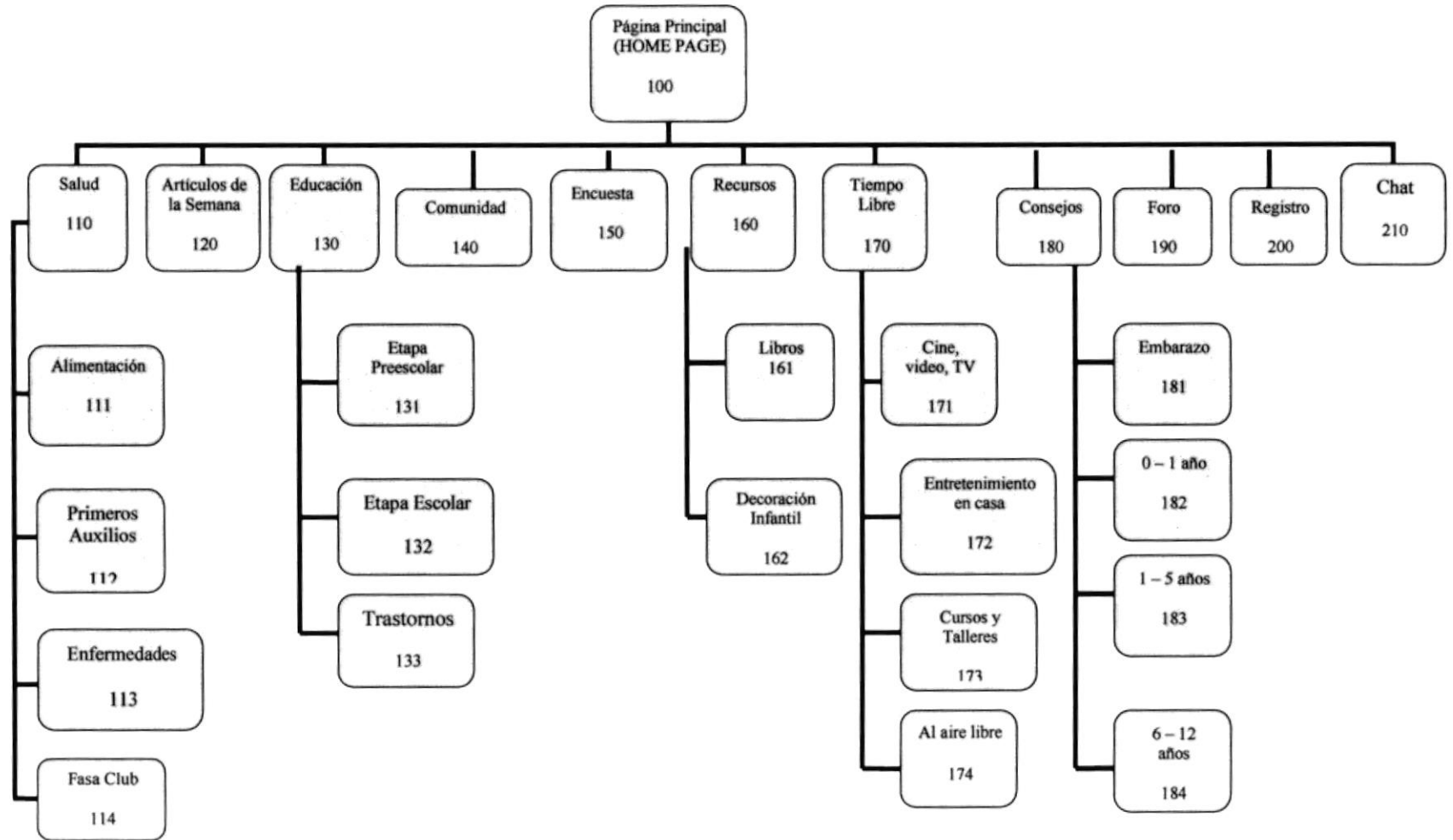
---



## DIAGRAMA GENERAL

## 4. ESTRUCTURA JERÁRQUICA DEL SITIO WEB

### 4.1 DIAGRAMA GENERAL DEL SITIO



#### 4.1.1 Home Page (100)

Página de inicio o intro en donde se muestran las diferentes opciones que contiene el sitio.

#### 4.1.2 Salud (110)

Indica todo lo referente a salud, de manera generalizada.

##### 4.1.2.1 Alimentación (111)

Se presenta todo lo relacionado con alimentación tanto de la madre embarazada como del niño.

##### 4.1.2.2 Primeros Auxilios (112)

Se brinda información y ayuda acerca de primeros auxilios para que los padres auxilien a sus hijos.

##### 4.1.2.3 Enfermedades (113)

Se destaca las distintas enfermedades, cuidados y tratamientos para el cuidado de su hijo.

##### 4.1.2.4 Fasa Club (114)

Se muestra de forma práctica información sobre la salud de su hijo.

#### 4.1.3 Artículo de la Semana (110)

Presenta un artículo de manera especial cada semana.

#### 4.1.4 Educación (120)

Presenta temas, consejos y manera de educar a sus hijos.

##### 4.1.4.1 Etapa Preescolar (121)

Muestra ayuda y consejos de cómo adaptar al niño en esta etapa.

##### 4.1.4.2 Etapa Escolar (122)

Ayuda para la organización, aprendizaje y rendimiento del niño en esta etapa.

##### 4.1.4.3 Trastornos (123)

Consejos para que ayude a su niño a combatir ciertos trastornos en la etapa escolar como la preescolar.



#### **4.1.5 Comunidad (130)**

Presenta información sobre ayudas, consejos, etc., de manera comunitaria.

#### **4.1.6 Encuesta (140)**

Muestra una pregunta de manera que el usuario pueda opinar sobre cualquier tema.

#### **4.1.7 Recursos (150)**

Se presenta recursos que sean de interés del usuario.

##### **4.1.7.1 Libros (151)**

Muestra una lista de libros de consejos para padres e hijos.

##### **4.1.7.2 Decoración Infantil (152)**

Presenta una gama de opciones de cómo decorar el dormitorio de su hijo.

#### **4.1.8 Tiempo Libre (160)**

Presenta los mejores panoramas y actividades para compartir con sus hijos.

##### **4.1.8.1 Cine, video, TV (161)**

Muestra películas, programas de televisión, etc. que están en cartelera en el momento.

##### **4.1.8.2 Entretenimiento en casa (162)**

Presenta formas de entretenerse en casa con sus hijos.

##### **4.1.8.3 Cursos y Talleres (163)**

Presenta cursos y talleres a los que puede inscribir a su hijo.

##### **4.1.8.4 Al aire libre (164)**

Muestra la forma de entretenerse al aire libre con sus hijos.

#### **4.1.9 Consejos (170)**

Muestra consejos para la crianza de su hijo.

##### **4.1.9.1 Embarazo (171)**

Información sobre lo que necesita saber desde la concepción hasta el nacimiento.



**4.1.9.2 0 – 1 años (172)**

Muestra orientación y recomendaciones para el cuidado del bebe.

**4.1.9.3 2 – 5 años (173)**

Presenta información sobre el desarrollo de sus hijos.

**4.1.9.4 6 – 12 años (174)**

Presenta consejos sobre el apoyo que debe brindarles los padres a los hijos.

**4.1.10 Foro (180)**

Muestra un centro de discusión entre varios usuarios que visitan el sitio.

**4.1.11 Registro (190)**

Aquí se encuentra la forma de ser un usuario del sitio Web, registrando todos los datos de las personas que deseen utilizar los servicios, esto es asignándoles un nombre de usuario y password con sus respectivos perfiles.

**4.1.12 Chat (200)**

Este servicio ofrece una forma interactiva de comunicarse con usuarios del sitio.







## CAPÍTULO 5



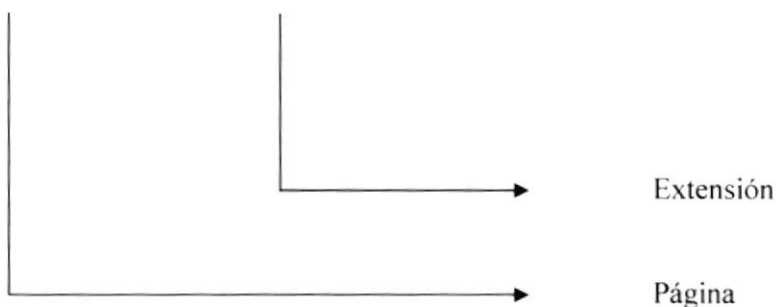
## ESTÁNDARES Y FORMATOS

## 5. ESTÁNDARES Y FORMATOS

### 5.1 FORMATOS PARA INFORMACIÓN DEL SITIO WEB


#### 5.1.1 Nombre de las Páginas

XXXXXXXXXXXXXXXXXXXXXXXXXXXXXXX



**Ejemplo:**

Registro.aspx  
Responder.aspx



#### 5.1.2 Nombre de los Botones

XXXXXXXXXXXXXXXXXXXXXXX




**Ejemplo:**

Btn\_enviar.txt  
Btn\_mensaje.txt

### 5.1.3 Nombre de los Fondos

XXXXXXXXXX.XXX

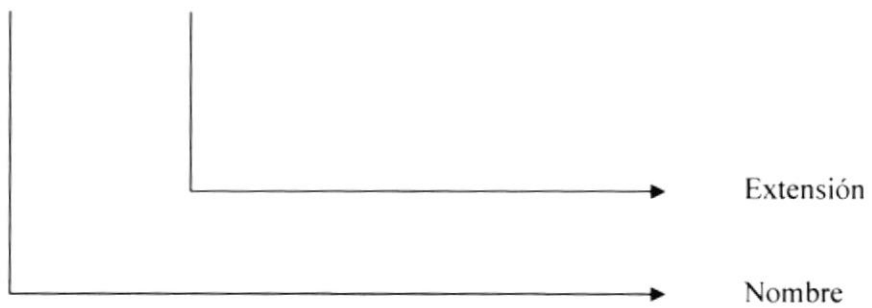


*Ejemplo:*

fondo.jpeg

### 5.1.4 Nombre de las Imágenes

XXXXXXXXXX XXXXX.XXX



*Ejemplo:*

Fisher\_mayo.gif



## 5.2 ESTRUCTURA DE DIRECTORIOS Y SUBDIRECTORIOS

### Nombre del Directorio:

Padres

### Nombre de los Subdirectorios:

- Imágenes
- Webpages
- banners
- Fotos
- Componentes
- Administración
- Bin



**Imágenes:** Contiene las imágenes que son utilizadas en el diseño de la página.

**Webpages:** Contiene las páginas que componen el Web Site y los sitios relacionados.

**Banners:** Contiene todos los banners que han sido utilizados para la construcción del Web Site como por ejemplo la publicidad.

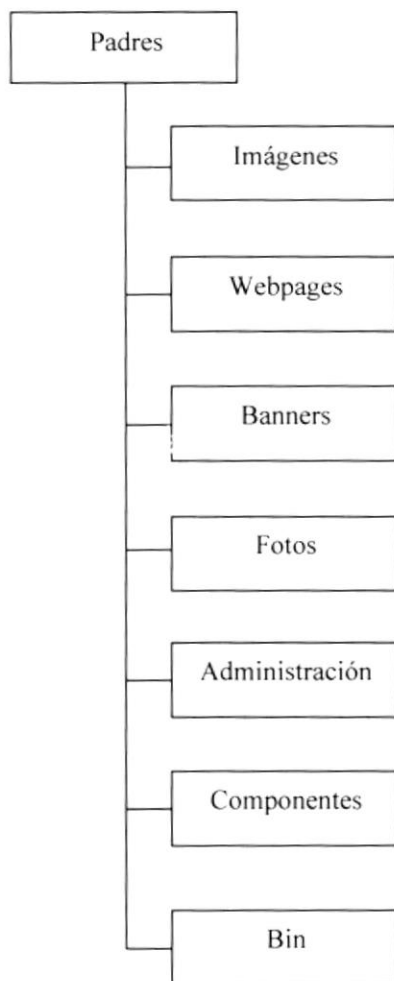
**Fotos:** Contiene todas las fotos que son ingresadas y utilizadas en este Web Site.

**Administración:** Esta carpeta contiene las páginas para darle mantenimiento a la administración.

**Componentes:** Carpeta que contiene los archivos necesarios que se requieren para la ejecución del Web Site como son página de código con extensión aspx.resx.

**Bin:** Aquí se encuentran los archivos dll que son generados por el proyecto.

### 5.3 ESTRUCTURA FÍSICA DEL SITIO WEB PADRES

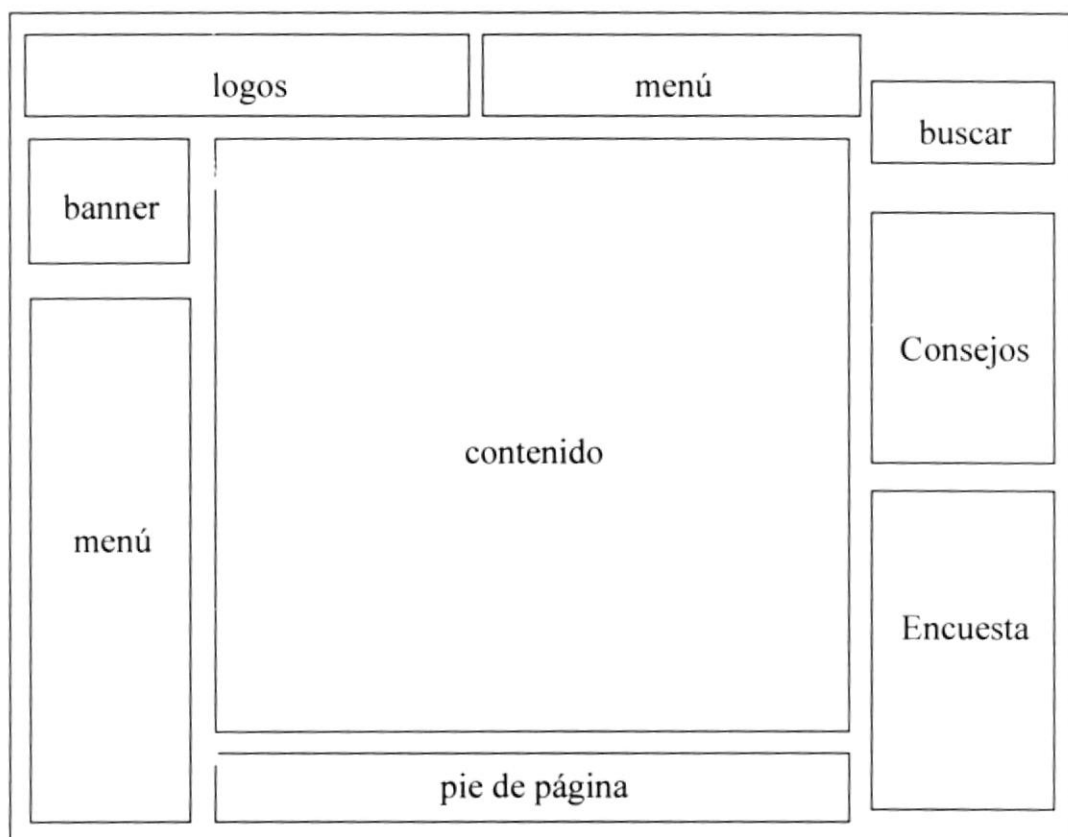


### 5.4 ESTANDARIZACIÓN DE RESOLUCIÓN

Para poder visualizar el sitio Web con el formato y dimensiones adecuadas, recomendamos a los usuarios emplear una resolución del monitor de 1024x800 píxeles; ya que es el estándar utilizado para las páginas.

## 5.5 ESTRUCTURA PRINCIPAL DEL SITIO

La página se compone de varias tablas anidadas, como se muestra en la siguiente figura:



**BANNER:** Contiene la publicidad que esta asociada al Web Site Padres.

**LOGOS:** Contiene el logo del Web Site Padres.

**MENÚ:** Aparece el menú del sitio Web Padres.

**CONTENIDO:** Muestra información dependiendo de la opción en que se encuentre el usuario.

**BUSCAR:** Contiene el motor de búsqueda, que muestra los resultados encontrados de acuerdo al texto que se ingrese.

**CONSEJOS:** Muestra todos los consejos que el usuario ha ingresado desde el servicio de ingresar consejos.

**PIE DE PÁGINA:** Muestra los enlaces de mapa del Sitio, políticas de uso y un breve concepto del Web Site.

**ENCUESTA:** Muestra la pregunta que esta activada para que el usuario de su opinión.





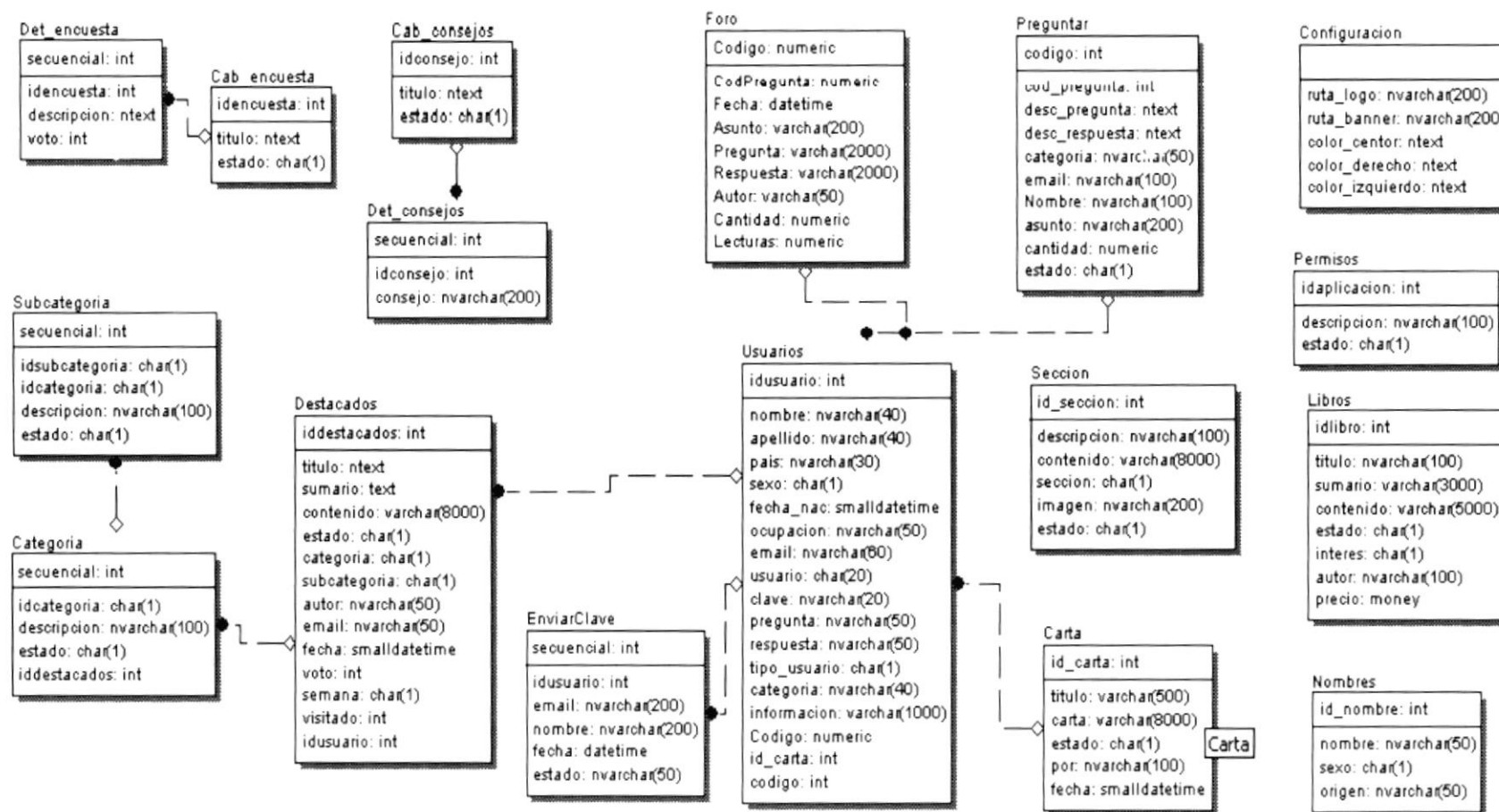
## CAPÍTULO 6

---



### MODELO ENTIDAD RELACIÓN

## 6. MODELO ENTIDAD RELACIÓN





## **6.1 DESCRIPCIÓN DE LAS TABLAS**

En este capítulo se explica la organización de la manera en que va a estar dividida y almacenada la información en la base de datos, en una estructura a través de integridad y relaciones.

### **6.1.1 Permisos**

Esta tabla almacena información acerca de los permisos de cada servicio que ofrecemos.

### **6.1.2 Nombres**

Aquí se almacena todos los nombres de bebés.

### **6.1.3 Libros**

Aquí se guarda la información acerca de los libros que mostrará la página.

### **6.1.4 Foro**

Se almacenarán cada una de las preguntas y respuestas realizadas por los usuarios.

### **6.1.5 Destacados**

Es la tabla principal donde se almacenan todos los artículos que se presentan en la página.

### **6.1.6 EnviarClave**

Aquí se almacenarán todas las peticiones de clave de cada uno de los usuarios.

### **6.1.7 Det\_consejos**

Aquí se almacena información de los detalles de los consejos.

### **6.1.8 Preguntar**

Aquí se almacenarán todas las preguntas que el usuario realiza a los expertos.

### **6.1.9 Cab\_consejos**

Aquí se almacena información de la cabecera de los consejos.

### **6.1.10 Carta**

En esta tabla se almacenaran las cartas escritas por los usuarios del sitio.



### **6.1.11 Sección**

Aquí se almacenarán las secciones que se muestran en la página principal.

### **6.1.12 Categoría**

En esta tabla se guardan todas las categorías que se muestran en nuestro sitio.

### **6.1.13 Usuarios**

Aquí se almacenan todos los usuarios registrados en el sitio.

### **6.1.14 Subcategoría**

En esta tabla se guardan todas las subcategorías que se muestran en nuestro sitio.

### **6.1.15 Cab\_encuesta**

Aquí se almacena información de la cabecera de la encuesta.


### **6.1.16 Det\_encuesta**

Aquí se almacena información del detalle de la encuesta.

### **6.1.17 Configuración**

Aquí se guardan todas las configuraciones de la página principal del sitio.





## CAPÍTULO 7


---




## DEFINICIÓN DE TABLAS

## 7. DEFINICIÓN DE TABLAS


### 7.1 TABLA DE PERMISOS


		<b>DICCIONARIO DE DATOS</b>			<b>Página 1 de 1</b> <b>Fecha Elaboración:</b> 30/Jun/2005	
<b>PADRES</b>					<b>PROYECTO PADRES</b>	
<b>AUTOR:</b> PROTCOM – ESPOL <b>DESARROLLADORES:</b> Robert Calderón Fernanda Jiménez						
<b>NOMBRE DE LA TABLA</b> Permisos		<b>TIPO TABLA</b> Maestra	<b>LONGITUD DEL REGISTRO</b> 105 Bytes		<b>MEDIO DE ALMACENAMIENTO</b> Disco Duro	
<b>DESCRIPCIÓN:</b> Esta tabla almacena información acerca de los permisos de cada servicio que ofrecemos.						
<b>DESCRIPCIÓN DEL REGISTRO</b>						
No.	CAMPO	DESCRIPCIÓN	TIPO	FORMATO	RANGOS VALIDOS	REGLAS DE VALIDACIÓN
1.	Idaplicacion	Código de la aplicación	PK	I	4	Obligatorio
2.	descripcion	Descripción de la aplicación		VC	100	Obligatorio
3.	estado	Estado de la aplicación		C	1	A, I A = Activo, I = Inactivo
<b>OBSERVACIONES:</b>						
<b>TIPO</b> PK → Clave Primaria FK → Clave Foránea		<b>FORMATO GENERAL</b> N → Numérico    C → Char    T → Text VC → Varchar    D → Datetime			<b>FORMATO NUMÉRICO</b> I → Integer    S → Smallint D → Decimal    M → Money	

## 7.2 TABLA DE NOMBRES


 <p><b>PADRES</b></p>		<p align="center"><b>DICCIONARIO DE DATOS</b></p>			<p align="center">Página 1 de 1</p>	
					<p align="center">Fecha Elaboración: 30/Jun/2005</p>	
<p><b>AUTOR:</b> PROTCOM – ESPOL <b>DESARROLLADORES:</b> Robert Calderón Fernanda Jiménez</p>		<p align="center"><b>PROYECTO PADRES</b></p>			<p align="center"><b>SITIO WEB PADRES</b></p>	
<p align="center"><b>NOMBRE DE LA TABLA</b> Nombres</p>		<p align="center"><b>TIPO TABLA</b> Maestra</p>	<p align="center"><b>LONGITUD DEL REGISTRO</b> 105 Bytes</p>		<p align="center"><b>MEDIO DE ALMACENAMIENTO</b> Disco Duro</p>	
<p><b>DESCRIPCIÓN:</b> Aquí se almacena todos los nombres de bebés.</p>						
<p><b>DESCRIPCIÓN DEL REGISTRO</b></p>						
No.	CAMPO	DESCRIPCIÓN	TIPO	FORMATO	RANGOS VALIDOS	REGLAS DE VALIDACIÓN
1.	idnombre	Código del nombre	PK	I 4		Obligatorio
2.	nombre	Nombre		VC 50		Obligatorio
3.	sexo	Género		C 1	F, M	F = Femenino, M = Masculino
4.	origen	Origen del nombre		VC 50		Obligatorio
<p><b>OBSERVACIONES:</b></p>						
<p><b>TIPO</b> PK → Clave Primaria FK → Clave Foránea</p>		<p><b>FORMATO GENERAL</b> N → Numérico    C → Char    T → Text VC → Varchar    D → Datetime</p>			<p><b>FORMATO NUMÉRICO</b> I → Integer    S → Smallint D → Decimal    M → Money</p>	

## 7.3 TABLA DE LIBROS


 <p><b>PADRES</b></p>		<b>DICCIONARIO DE DATOS</b>			<b>Página 1 de 1</b> <b>Fecha Elaboración:</b> 30/Jun/2005	
<b>AUTOR:</b> PROTCOM – ESPOL <b>DESARROLLADORES:</b> Robert Calderón Fernanda Jiménez		<b>PROYECTO PADRES</b>			<b>SITIO Web PADRES</b>	
<b>NOMBRE DE LA TABLA</b> Libros		<b>TIPO TABLA</b> Maestra	<b>LONGITUD DEL REGISTRO</b> 8214 Bytes		<b>MEDIO DE ALMACENAMIENTO</b> Disco Duro	
<b>DESCRIPCIÓN:</b> Aquí se guarda la información acerca de los libros que mostrará la página.						
<b>DESCRIPCIÓN DEL REGISTRO</b>						
No.	CAMPO	DESCRIPCIÓN	TIPO	FORMATO	RANGOS VALIDOS	REGLAS DE VALIDACIÓN
1.	idlibro	Código del libro	PK	I	4	Obligatorio
2.	titulo	Título del libro		VC	100	Obligatorio
3.	sumario	Sumario del libro		V	3000	Obligatorio
4.	contenido	Todo contenido		V	5000	Obligatorio
5.	estado	Estado del libro		C	1	Obligatorio
6.	interes	Interés del libro		C	1	Obligatorio
7.	autor	Autor del libro		VC	100	Obligatorio
8.	precio	Valor del libro		M	8	Obligatorio
<b>OBSERVACIONES:</b>						
<b>TIPO</b>		<b>FORMATO GENERAL</b>			<b>FORMATO NUMÉRICO</b>	
PK → Clave Primaria		N → Numérico    C → Char    T → Text			I → Integer    S → Smallint	
FK → Clave Foránea		VC → Varchar    D → Datetime			D → Decimal    M → Money	



## 7.4 TABLA DE FORO


 <p><b>PADRES</b></p>		<b>DICCIONARIO DE DATOS</b>			Página 1 de 1	
<p>AUTOR: PROTCOM – ESPOL  <b>DESARROLLADORES:</b>          Robert Calderón          Fernanda Jiménez</p>					<b>PROYECTO PADRES</b>	
<b>NOMBRE DE LA TABLA</b> Foro		<b>TIPO TABLA</b> Maestra	<b>LONGITUD DEL REGISTRO</b> 4294 Bytes			
<b>DESCRIPCIÓN:</b> Se almacenarán cada una de las preguntas y respuestas realizadas por los usuarios.						
<b>DESCRIPCIÓN DEL REGISTRO</b>						
No.	CAMPO	DESCRIPCIÓN	TIPO	FORMATO	RANGOS VALIDOS	REGLAS DE VALIDACIÓN
1.	codigo	Código de la imagen	PK	N	9	Obligatorio
2.	codpregunta	Archivo de imagen		N	9	Obligatorio
3.	fecha	Fecha de envío		D	8	Obligatorio
4.	asunto	Tema a consultar en el foro		VC	200	Obligatorio
5.	pregunta	Pregunta que desea hacer		VC	2000	Obligatorio
6.	respuesta	Respuesta que le contestan		VC	2000	Obligatorio
7.	autor	Nombre de quien hizo la pregunta		VC	50	Obligatorio
8.	cantidad	Número de veces que se responde		N	9	Obligatorio
9.	lecturas	Número de veces leídas		N	9	Obligatorio
<b>OBSERVACIONES:</b>						
<b>TIPO</b> PK → Clave Primaria FK → Clave Foránea		<b>FORMATO GENERAL</b> N → Numérico    C → Char    T → Text VC → Varchar    D → Datetime			<b>FORMATO NUMÉRICO</b> I → Integer    S → Smallint D → Decimal    M → Money	

## 7.5 TABLA DE DESTACADOS


 <p><b>PADRES</b></p>		<b>DICCIONARIO DE DATOS</b>			<b>Página 1 de 1</b> <b>Fecha Elaboración:</b> 30/Jun/2005	
<b>AUTOR:</b> PROTCOM – ESPOL <b>DESARROLLADORES:</b> Robert Calderón Fernanda Jiménez		<b>PROYECTO PADRES</b>			<b>SITIO WEB PADRES</b>	
<b>NOMBRE DE LA TABLA</b> Destacados		<b>TIPO TABLA</b> Maestra	<b>LONGITUD DEL REGISTRO</b> 8148 Bytes		<b>MEDIO DE ALMACENAMIENTO</b> Disco Duro	
<b>DESCRIPCIÓN:</b> Es la tabla principal donde se almacenan todos los artículos que se presentan en la página.						
<b>DESCRIPCIÓN DEL REGISTRO</b>						
No.	CAMPO	DESCRIPCIÓN	TIPO	FORMATO	RANGOS VALIDOS	REGLAS DE VALIDACIÓN
1.	Iddestacados	Código del aviso	PK	I	4	Obligatorio
2.	titulo	Descripción del aviso		T	16	Obligatorio
3.	sumario	Fecha que se publica el aviso		T	16	Obligatorio
4.	contenido	Contenido del destacado		VC	8000	
5.	estado	Estado del destacado		C	1	Obligatorio
6.	categoria	A que categoría pertenece		C	1	Obligatorio
7.	subcategoria	A que subcategoría pertenece		C	1	Obligatorio
8.	Autor	Nombre del usuario que lo escribe		VC	50	Obligatorio
9.	email	Email del usuario		VC	50	Obligatorio
10.	Fecha	Fecha que escribe el destacado		D	4	Obligatorio
11.	Voto	Número voto de ese destacado		I	4	Obligatorio
12.	Semana	En que semana se escribió		C	1	Obligatorio
<b>OBSERVACIONES:</b>						
<b>TIPO</b>		<b>FORMATO GENERAL</b>			<b>FORMATO NUMÉRICO</b>	
PK → Clave Primaria		N → Numérico    C → Char    T → Text			I → Integer    S → Smallint	
FK → Clave Foránea		VC → Varchar    D → Datetime			D → Decimal    M → Money	



## 7.6 TABLA DE ENVIARCLAVE


 <p><b>PADRES</b></p>		<b>DICCIONARIO DE DATOS</b>			<b>Página 1 de 1</b> <b>Fecha Elaboración:</b> 30/Jun/2005	
<b>AUTOR:</b> PROTCOM – ESPOL <b>DESARROLLADORES:</b> Robert Calderón Fernanda Jiménez		<b>PROYECTO PADRES</b>			<b>SITIO WEB PADRES</b>	
<b>NOMBRE DE LA TABLA</b> EnviarClave		<b>TIPO TABLA</b> Maestra	<b>LONGITUD DEL REGISTRO</b> 466 Bytes		<b>MEDIO DE ALMACENAMIENTO</b> Disco Duro	
<b>DESCRIPCIÓN:</b> Aquí se almacenarán todas las peticiones de clave de cada uno de los usuarios.						
<b>DESCRIPCIÓN DEL REGISTRO</b>						
No.	CAMPO	DESCRIPCIÓN	TIPO	FORMATO	RANGOS VALIDOS	REGLAS DE VALIDACIÓN
1.	secuencial	Código de la tabla	PK	I	4	Obligatorio
2.	idusuario	Tipo de acceso		I	4	Obligatorio
3.	nombre	Descripción del acceso		VC	200	Obligatorio
4.	email	Email del usuario		VC	200	Obligatorio
5.	fecha	Fecha de envió		D	8	Obligatorio
6.	estado	Estado del envió		VC	50	Obligatorio
<b>OBSERVACIONES:</b>						
<b>TIPO</b>		<b>FORMATO GENERAL</b>			<b>FORMATO NUMÉRICO</b>	
PK → Clave Primaria		N → Numérico    C → Char    T → Text			I → Integer    S → Smallint	
FK → Clave Foránea		VC → Varchar    D → Datetime			D → Decimal    M → Money	

## 7.7 TABLA DE DET\_CONSEJOS


 <p><b>PADRES</b></p>		<b>DICCIONARIO DE DATOS</b>			<b>Página 1 de 1</b> <b>Fecha Elaboración:</b> 30/Jun/2005	
<b>AUTOR:</b> PROTCOM – ESPOL <b>DESARROLLADORES:</b> Robert Calderón Fernanda Jiménez		<b>PROYECTO PADRES</b>			<b>SITIO WEB PADRES</b>	
<b>NOMBRE DE LA TABLA</b> Det_consejos		<b>TIPO TABLA</b> Maestra	<b>LONGITUD DEL REGISTRO</b> 208 Bytes		<b>MEDIO DE ALMACENAMIENTO</b> Disco Duro	
<b>DESCRIPCIÓN:</b> Aquí se almacena información de los detalles de los consejos.						
<b>DESCRIPCIÓN DEL REGISTRO</b>						
No.	CAMPO	DESCRIPCIÓN	TIPO	FORMATO	RANGOS VALIDOS	REGLAS DE VALIDACIÓN
1.	secuencial	Código secuencial		I 4		Obligatorio
2.	idconsejo	Código de consejo		I 4		Obligatorio
3.	consejo	consejo que se va a mostrar		VC 200		Obligatorio
<b>OBSERVACIONES:</b>						
<b>TIPO</b> PK → Clave Primaria FK → Clave Foránea		<b>FORMATO GENERAL</b> N → Numérico C → Char T → Text VC → Varchar D → Datetime			<b>FORMATO NUMÉRICO</b> I → Integer S → Smallint D → Decimal M → Money	

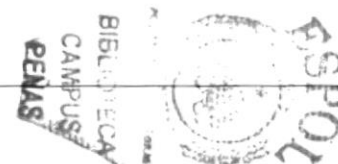


## 7.8 TABLA DE PREGUNTAR


 <p><b>PADRES</b></p>		<b>DICCIONARIO DE DATOS</b>			Página 1 de 1		
<p><b>AUTOR:</b> PROTCOM – ESPOL  <b>DESARROLLADORES:</b>          Robert Calderón          Fernanda Jiménez</p>					<b>PROYECTO PADRES</b>		
<b>NOMBRE DE LA TABLA</b> Preguntar		<b>TIPO TABLA</b> Maestra	<b>LONGITUD DEL REGISTRO</b> 508 Bytes				
<b>DESCRIPCIÓN:</b> Aquí se almacenarán todas las preguntas que el usuario realiza a los expertos.							
<b>DESCRIPCIÓN DEL REGISTRO</b>							
No.	CAMPO	DESCRIPCIÓN	TIPO	FORMATO	RANGOS VALIDOS	REGLAS DE VALIDACIÓN	
1.	Codigo	Código del sitio	PK	I 4		Obligatorio	
2.	Cod_pregunta	Contador para los clicks		I 4		Obligatorio	
3.	Desc_pregunta	Descripción de la pregunta		VC 16		Obligatorio	
4.	Des_respuesta	Descripción de la respuesta		VC 16		Obligatorio	
5.	Categoría	Categoría de la pregunta		VC 50		Obligatorio	
6.	email	Email del usuario que pregunta		VC 100		Obligatorio	
7.	nombre	Nombre del usuario		VC 100		Obligatorio	
8.	asunto	Asunto a tratar		VC 200		Obligatorio	
9.	Cantidad	Cantidad		I 9		Obligatorio	
10.	estado	Estado de la pregunta		C 1		Obligatorio	
<b>OBSERVACIONES:</b>							
<b>TIPO</b>		<b>FORMATO GENERAL</b>			<b>FORMATO NUMÉRICO</b>		
PK → Clave Primaria		N → Numérico    C → Char    T → Text			I → Integer    S → Smallint		
FK → Clave Foránea		VC → Varchar    D → Datetime			D → Decimal    M → Money		

## 7.9 TABLA DE CAB\_CONSEJOS


 <p><b>PADRES</b></p>		<b>DICCIONARIO DE DATOS</b>			Página 1 de 1		
<p><b>AUTOR:</b> PROTCOM – ESPOL  <b>DESARROLLADORES:</b>          Robert Calderón          Fernanda Jiménez</p>					<b>PROYECTO PADRES</b>		
<p><b>NOMBRE DE LA TABLA</b> Cab_consejos</p>		<p><b>TIPO TABLA</b> Maestra</p>	<p><b>LONGITUD DEL REGISTRO</b> 21 Bytes</p>				
					<b>MEDIO DE ALMACENAMIENTO</b> Disco Duro		
<p><b>DESCRIPCIÓN:</b> Aquí se almacena todos los nombres de bebés.</p>							
<b>DESCRIPCIÓN DEL REGISTRO</b>							
No.	CAMPO	DESCRIPCIÓN	TIPO	FORMATO	RANGOS VALIDOS	REGLAS DE VALIDACIÓN	
1.	idconsejo	Código del consejo	PK	I 4		Obligatorio	
2.	titulo	Título del consejo		N 16		Obligatorio	
3.	estado	Estado del consejo		C 1	F, M	A = Activo, I = Inactivo	
<b>OBSERVACIONES:</b>							
<b>TIPO</b>		<b>FORMATO GENERAL</b>			<b>FORMATO NUMÉRICO</b>		
PK → Clave Primaria		N → Numérico C → Char T → Text			I → Integer S → Smallint		
FK → Clave Foránea		VC → Varchar D → Datetime			D → Decimal M → Money		




## 7.10 TABLA CARTA

 <p><b>PADRES</b></p>		<b>DICCIONARIO DE DATOS</b>			<b>Página 1 de 1</b> <b>Fecha Elaboración:</b> 30/Jun/2005	
<b>AUTOR:</b> PROTCOM – ESPOL <b>DESARROLLADORES:</b> Robert Calderón Fernanda Jiménez		<b>PROYECTO PADRES</b>			<b>SITIO WEB PADRES</b>	
<b>NOMBRE DE LA TABLA</b> Carta		<b>TIPO TABLA</b> Maestra	<b>LONGITUD DEL REGISTRO</b> 8609 Bytes		<b>MEDIO DE ALMACENAMIENTO</b> Disco Duro	
<b>DESCRIPCIÓN:</b> En esta tabla se almacenarán las cartas escritas por los usuarios del sitio.						
<b>DESCRIPCIÓN DEL REGISTRO</b>						
No.	CAMPO	DESCRIPCIÓN	TIPO	FORMATO	RANGOS VALIDOS	REGLAS DE VALIDACIÓN
1.	idcarta	Código de la carta	PK	I	4	Obligatorio
2.	titulo	Título de la carta		VC	500	Obligatorio
3.	carta	Descripción de la carta		VC	8000	Obligatorio
4.	estado	Estado de la carta		C	1	Obligatorio
5.	por	Por quien es escrita		C	100	Obligatorio
6.	fecha	Fecha de redacción		D	4	Obligatorio
<b>OBSERVACIONES:</b>						
<b>TIPO</b>		<b>FORMATO GENERAL</b>			<b>FORMATO NUMÉRICO</b>	
PK → Clave Primaria		N → Numérico    C → Char    T → Text			I → Integer    S → Smallint	
FK → Clave Foránea		VC → Varchar    D → Datetime			D → Decimal    M → Money	


## 7.11 TABLA SECCIÓN

 <p><b>PADRES</b></p>		<b>DICCIONARIO DE DATOS</b>			Página 1 de 1 Fecha Elaboración: 01/Jun/2005	
<b>AUTOR:</b> PROTCOM – ESPOL <b>DESARROLLADORES:</b> Robert Calderón Fernanda Jiménez		<b>PROYECTO PADRES</b>			<b>SITIO WEB PADRES</b>	
<b>NOMBRE DE LA TABLA</b> Sección		<b>TIPO TABLA</b> Maestra	<b>LONGITUD DEL REGISTRO</b> 8306 Bytes		<b>MEDIO DE ALMACENAMIENTO</b> Disco Duro	
<b>DESCRIPCIÓN:</b> Aquí se almacenarán las secciones que se muestran en la página principal.						
<b>DESCRIPCIÓN DEL REGISTRO</b>						
No.	CAMPO	DESCRIPCIÓN	TIPO	FORMATO	RANGOS VALIDOS	REGLAS DE VALIDACIÓN
1.	idseccion	Código de la sección	PK	I	4	Obligatorio
2.	descripcion	Descripción de la sección		VC	100	Obligatorio
3.	contenido	Contenido de la sección		VC	8000	Obligatorio
4.	seccion	Nombre de la sección		C	1	Obligatorio
5.	imagen	Imagen de la sección		VC	200	Obligatorio
6.	estado	Estado de la sección		C	1	Obligatorio
<b>OBSERVACIONES:</b>						
<b>TIPO</b>		<b>FORMATO GENERAL</b>			<b>FORMATO NUMÉRICO</b>	
PK → Clave Primaria		N → Numérico    C → Char    T → Text			I → Integer    S → Smallint	
FK → Clave Foránea		VC → Varchar    D → Datetime			D → Decimal    M → Money	

## 7.12 TABLA CATEGORIA


 <p><b>PADRES</b></p>		<b>DICCIONARIO DE DATOS</b>			Página 1 de 1 Fecha Elaboración: 30/Jun/2005	
<b>AUTOR:</b> PROTCOM – ESPOL <b>DESARROLLADORES:</b> Robert Calderón Fernanda Jiménez		<b>PROYECTO PADRES</b>			<b>SITIO WEB PADRES</b>	
<b>NOMBRE DE LA TABLA</b> Categoría		<b>TIPO TABLA</b> Maestra	<b>LONGITUD DEL REGISTRO</b> 106 Bytes		<b>MEDIO DE ALMACENAMIENTO</b> Disco Duro	
<b>DESCRIPCIÓN:</b> En esta tabla se guardan todas las categorías que se muestran en nuestro sitio.						
<b>DESCRIPCIÓN DEL REGISTRO</b>						
No.	CAMPO	DESCRIPCIÓN	TIPO	FORMATO	RANGOS VALIDOS	REGLAS DE VALIDACIÓN
1.	secuencial	Número secuencial	PK	I	4	Obligatorio
2.	idecategoria	Código de categoría		C	1	Obligatorio
3.	descripcion	Descripción de la categoría		VC	100	Obligatorio
4.	estado	Estado de la categoría		C	1	Obligatorio
<b>OBSERVACIONES:</b>						
<b>TIPO</b> PK → Clave Primaria FK → Clave Foránea		<b>FORMATO GENERAL</b> N → Numérico    C → Char    T → Text VC → Varchar    D → Datetime			<b>FORMATO NUMÉRICO</b> I → Integer    S → Smallint D → Decimal    M → Money	

## 7.13 TABLA DE USUARIOS


 <p><b>PADRES</b></p>		<b>DICCIONARIO DE DATOS</b>			<b>Página 1 de 1</b> <b>Fecha Elaboración:</b> 30/Jun/2005		
<b>AUTOR:</b> PROTCOM – ESPOL <b>DESARROLLADORES:</b> Robert Calderón Fernanda Jiménez		<b>PROYECTO PADRES</b>			<b>SITIO WEB PADRES</b>		
<b>NOMBRE DE LA TABLA</b> Usuarios		<b>TIPO TABLA</b> Maestra	<b>LONGITUD DEL REGISTRO</b> 1250 Bytes		<b>MEDIO DE ALMACENAMIENTO</b> Disco Duro		
<b>DESCRIPCIÓN:</b> Aquí se almacenan todos los usuarios registrados en el sitio.							
<b>DESCRIPCIÓN DEL REGISTRO</b>							
No.	CAMPO	DESCRIPCIÓN	TIPO	FORMATO		RANGOS VALIDOS	REGLAS DE VALIDACIÓN
1.	idusuarios	Código del usuario	PK	I	4		Obligatorio
2.	nombre	Nombre del usuario		VC	40		Obligatorio
3.	apellido	Apellido del usuario		VC	40		Obligatorio
4.	país	País del usuario		VC	30		Obligatorio
5.	sexo	Género		C	1		Obligatorio
6.	fecha_nac	Fecha de nacimiento del usuario		D	4		Obligatorio
9.	Usuario	Nombre de presentación del usuario		C	20		Obligatorio
10.	Clave	Clave del usuario		VC	20		Obligatorio
11.	Pregunta	Pregunta clave		VC	50		Obligatorio
12.	Respuesta	Respuesta clave		VC	50		Obligatorio
13.	Tipo_usuario	Tipo de usuario		C	1		Obligatorio
15.	Información	Información si es experto		VC	1000		Obligatorio
<b>OBSERVACIONES:</b>							
<b>TIPO</b>		<b>FORMATO GENERAL</b>			<b>FORMATO NUMÉRICO</b>		
PK → Clave Primaria		N → Numérico    C → Char    T → Text			I → Integer    S → Smallint		
FK → Clave Foránea		VC → Varchar    D → Datetime			D → Decimal    M → Money		




## 7.14 TABLA DE SUBCATEGORIA


 <p><b>PADRES</b></p>		<b>DICCIONARIO DE DATOS</b>			<b>Página 1 de 1</b> <b>Fecha Elaboración:</b> 30/Jun/2005		
<b>AUTOR:</b> PROTCOM – ESPOL <b>DESARROLLADORES:</b> Robert Calderón Fernanda Jiménez		<b>PROYECTO PADRES</b>			<b>SITIO WEB PADRES</b>		
<b>NOMBRE DE LA TABLA</b> Subcategoría		<b>TIPO TABLA</b> Maestra	<b>LONGITUD DEL REGISTRO</b> 837 Bytes		<b>MEDIO DE ALMACENAMIENTO</b> Disco Duro		
<b>DESCRIPCIÓN:</b> En esta tabla se guardan todas las subcategorías que se muestran en nuestro sitio.							
<b>DESCRIPCIÓN DEL REGISTRO</b>							
No.	CAMPO	DESCRIPCIÓN	TIPO	FORMATO		RANGOS VALIDOS	REGLAS DE VALIDACIÓN
1.	secuencial	Código secuencial de la subcategoría	PK	N	9		Obligatorio
2.	idsubcategoría	Código de la subcategoría		VC	1		Obligatorio
3.	idecategoría	Código de categoría		VC	2		Obligatorio
4.	descripcion	Descripción de la subcategoría		VC	25		Obligatorio
5.	estado	Estado de la subcategoría		VC	800		Obligatorio
<b>OBSERVACIONES:</b>							
<b>TIPO</b>		<b>FORMATO GENERAL</b>			<b>FORMATO NUMÉRICO</b>		
PK → Clave Primaria		N → Numérico    C → Char    T → Text			I → Integer    S → Smallint		
FK → Clave Foránea		VC → Varchar    D → Datetime			D → Decimal    M → Money		

## 7.15 TABLA DE CAB\_ENCUESTA


 <p><b>PADRES</b></p>		<b>DICCIONARIO DE DATOS</b>			Página 1 de 1	
<b>AUTOR:</b> PROTCOM – ESPOL <b>DESARROLLADORES:</b> Robert Calderón Fernanda Jiménez					Fecha Elaboración: 30/Jun/2005	
		<b>PROYECTO PADRES</b>			<b>SITIO WEB PADRES</b>	
<b>NOMBRE DE LA TABLA</b> Cab_encuesta		<b>TIPO TABLA</b> Maestra	<b>LONGITUD DEL REGISTRO</b> 21 Bytes		<b>MEDIO DE ALMACENAMIENTO</b> Disco Duro	
DESCRIPCIÓN: Aquí se almacena información de la cabecera de la encuesta.						
<b>DESCRIPCIÓN DEL REGISTRO</b>						
No.	CAMPO	DESCRIPCIÓN	TIPO	FORMATO	RANGOS VALIDOS	REGLAS DE VALIDACIÓN
1.	idencuesta	Código de la encuesta	PK	N 4		Obligatorio
2.	titulo	Título de la encuesta		VC 16		Obligatorio
3.	estado	Estado de la encuesta		N 1		Obligatorio
<b>OBSERVACIONES:</b>						
<b>TIPO</b> PK → Clave Primaria FK → Clave Foránea		<b>FORMATO GENERAL</b> N → Numérico    C → Char    T → Text VC → Varchar    D → Datetime			<b>FORMATO NUMÉRICO</b> I → Integer    S → Smallint D → Decimal    M → Money	



## 7.16 TABLA DE DET\_ENCUESTA

 <p><b>PADRES</b></p>		<b>DICCIONARIO DE DATOS</b>			Página 1 de 1		
<b>AUTOR:</b> PROTCOM – ESPOL <b>DESARROLLADORES:</b> Robert Calderón Fernanda Jiménez					<b>PROYECTO PADRES</b>		<b>Fecha Elaboración:</b> 30/Jun/2005
<b>NOMBRE DE LA TABLA</b> Det_encuesta		<b>TIPO TABLA</b> Maestra	<b>LONGITUD DEL REGISTRO</b> 28 Bytes		<b>MEDIO DE ALMACENAMIENTO</b> Disco Duro		
<b>DESCRIPCIÓN:</b> Aquí se almacena información del detalle de la encuesta.							
<b>DESCRIPCIÓN DEL REGISTRO</b>							
No.	CAMPO	DESCRIPCIÓN	TIPO	FORMATO	RANGOS VALIDOS	REGLAS DE VALIDACIÓN	
1.	secuencial	Número secuencial del detalle de la encuesta	PK	C 4		Obligatorio	
2.	idencuesta	Código de la encuesta		N 4		Obligatorio	
3.	descripcion	Descripción del detalle de la encuesta		N 16		Obligatorio	
4.	voto	valoración		VC 4		Obligatorio	
<b>OBSERVACIONES:</b>							
<b>TIPO</b>		<b>FORMATO GENERAL</b>			<b>FORMATO NUMÉRICO</b>		
PK → Clave Primaria		N → Numérico C → Char T → Text			I → Integer S → Smallint		
FK → Clave Foránea		VC → Varchar D → Datetime			D → Decimal M → Money		

## 7.17 TABLA DE CONFIGURACIÓN

 <p><b>PADRES</b></p>		<b>DICCIONARIO DE DATOS</b>			Página 1 de 1		
<b>AUTOR:</b> PROTCOM – ESPOL <b>DESARROLLADORES:</b> Robert Calderón Fernanda Jiménez					<b>PROYECTO PADRES</b>		
<b>NOMBRE DE LA TABLA</b> Configuración		<b>TIPO TABLA</b> Maestra	<b>LONGITUD DEL REGISTRO</b> 448 Bytes				
<b>DESCRIPCIÓN:</b> Aquí se guardan todas las configuraciones de la página principal del sitio.							
<b>DESCRIPCIÓN DEL REGISTRO</b>							
No.	CAMPO	DESCRIPCIÓN	TIPO	FORMATO		RANGOS VALIDOS	REGLAS DE VALIDACIÓN
1.	Ruta_logo	Código del motor de búsqueda	PK	VC	200		Obligatorio
2.	Ruta_banner	Palabra a buscar		VC	200		Obligatorio
3.	Color_cenror	Descripción o ubicación de la palabra		VC	16		Obligatorio
4.	Color_derecho	Dirección de la palabra		T	16		Obligatorio
5.	Color_izquierdo	Título de la búsqueda		T	16		Obligatorio
<b>OBSERVACIONES:</b>							
<b>TIPO</b> PK → Clave Primaria FK → Clave Foránea		<b>FORMATO GENERAL</b> N → Numérico    C → Char    T → Text VC → Varchar    D → Datetime			<b>FORMATO NUMÉRICO</b> I → Integer    S → Smallint D → Decimal    M → Money		



## CAPÍTULO 8

---



## DISEÑO DE PANTALLAS

## 8. DISEÑO DE PANTALLAS


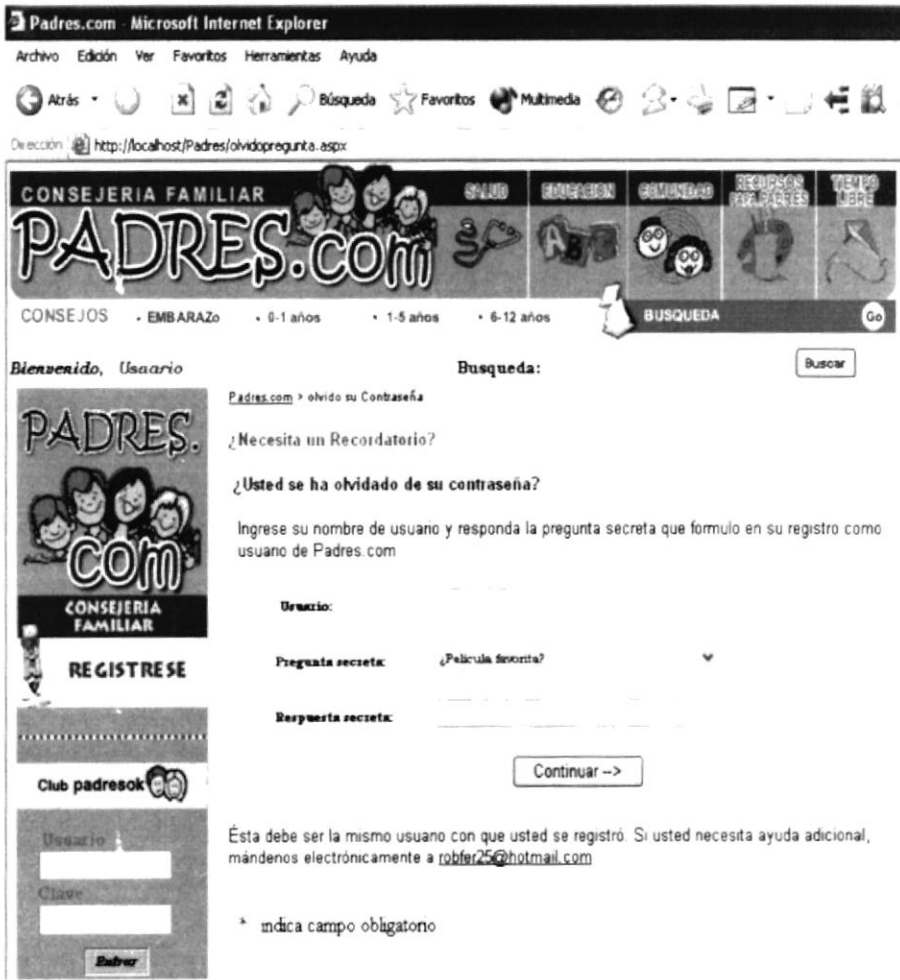
## 8.1 PANTALLA PRINCIPAL DEL SITIO WEB PADRES

 <p><b>PADRES</b></p>	<p><b>DISEÑO DE PANTALLAS</b></p>	<p>Página 1 de 1</p>
<p>AUTOR: PROTCOM – ESPOL DESARROLLADORES: Robert Calderón Fernanda Jiménez</p>	<p><b>SITIO WEB PADRES</b></p>	
<p><b>NOMBRE FÍSICO:</b> Index.aspx</p>	<p><b>NOMBRE LÓGICO:</b> Index.aspx</p>	
<p><b>DESCRIPCIÓN:</b> Pantalla Principal del Sitio Web Padres.</p>		
		
<p><b>FRECUENCIA DE USO:</b> Diario</p>		
<p><b>OBSERVACIONES:</b></p>		

## 8.2 PANTALLA DE REGISTRO DE USUARIOS


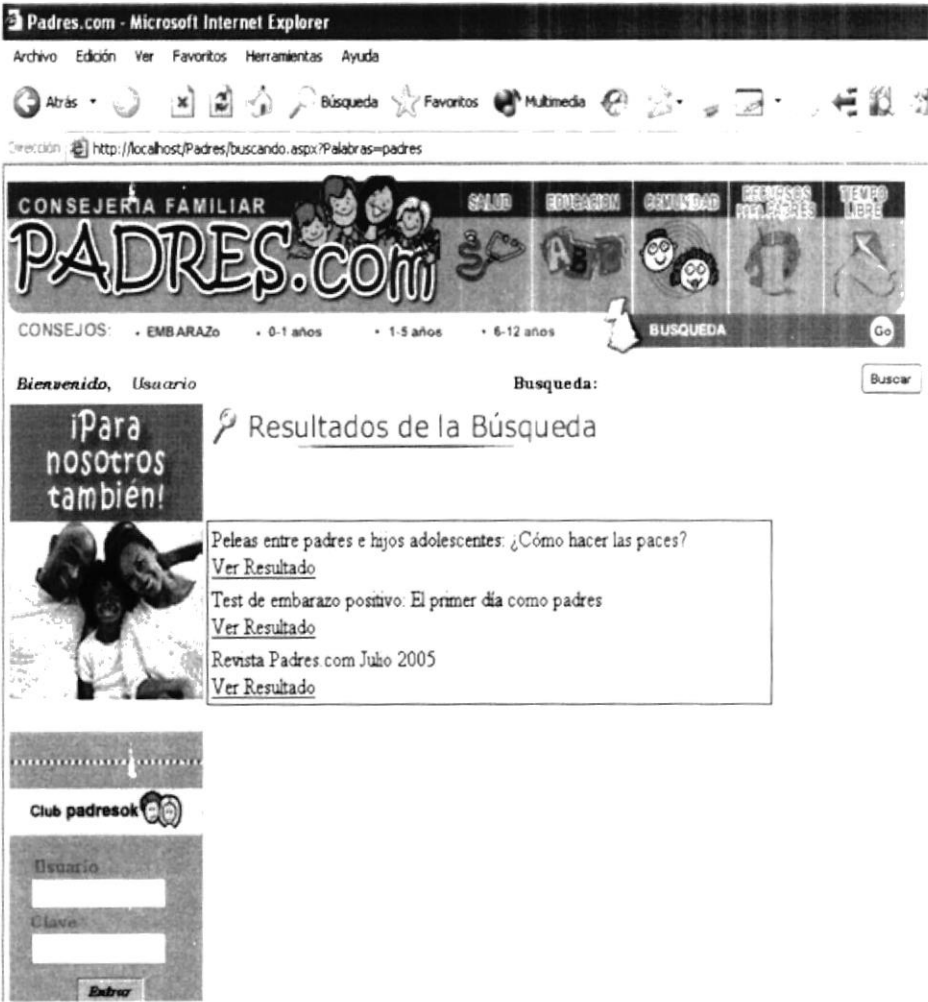
 <p><b>PADRES</b></p>	<p><b>DISEÑO DE PANTALLAS</b></p>	<p><b>Página 1 de 1</b></p> <p><b>Fecha de Elaboración</b> 30/Jun/2005</p>
<p><b>AUTOR:</b> PROTCOM – ESPOL <b>DESARROLLADORES:</b> Robert Calderón Fernanda Jiménez</p>	<p><b>SITIO WEB PADRES</b></p>	
<p><b>NOMBRE FÍSICO:</b> Registro.aspx</p>	<p><b>NOMBRE LÓGICO:</b> Registro.aspx</p>	
<p><b>DESCRIPCIÓN:</b> Pantalla para el ingreso de datos para el registro de usuarios.</p>		
		
<p><b>FRECUENCIA DE USO:</b> Diario</p>		
<p><b>OBSERVACIONES:</b></p>		

## 8.3 PÁGINA PARA RECORDAR SU CONTRASEÑA

 <p><b>PADRES</b></p>	<p><b>DISEÑO DE PANTALLAS</b></p>	<p><b>Página 1 de 1</b></p> <p><b>Fecha de Elaboración</b> 30/Jun/2005</p>
<p><b>AUTOR:</b> PROTCOM – ESPOL <b>DESARROLLADORES:</b> Robert Calderón Fernanda Jiménez</p>	<p><b>SITIO WEB PADRES</b></p>	
<p><b>NOMBRE FÍSICO:</b> olvidopregunta.aspx</p>	<p><b>NOMBRE LÓGICO:</b> olvidopregunta.aspx</p>	
<p><b>DESCRIPCIÓN:</b> Pantalla para recuperar la contraseña</p>		
		
<p><b>FRECUENCIA DE USO:</b> Diario</p>		
<p><b>OBSERVACIONES:</b></p>		


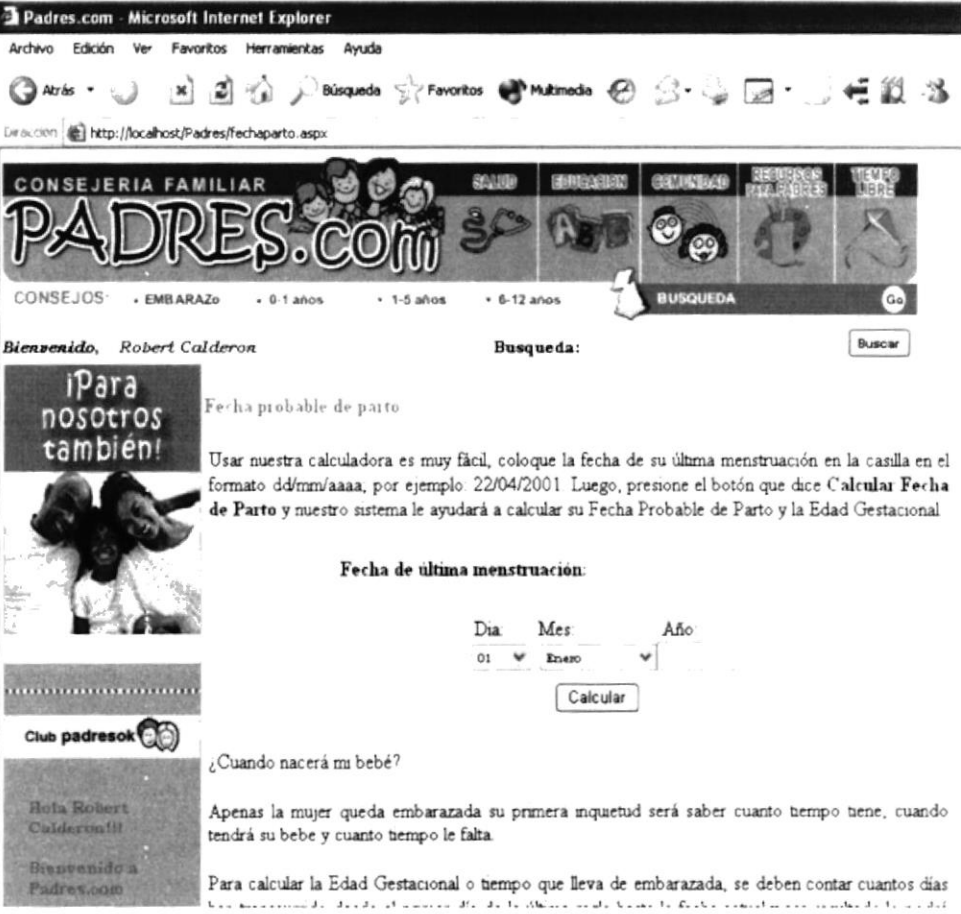


### 8.4 PANTALLA DEL MOTOR DE BÚSQUEDA

 <p><b>PADRES</b></p>	<p><b>DISEÑO DE PANTALLAS</b></p>	<p><b>Página 1 de 1</b></p> <p><b>Fecha de Elaboración</b> 30/Jun/2005</p>
<p><b>AUTOR:</b> PROTCOM – ESPOL <b>DESARROLLADORES:</b> Robert Calderón Fernanda Jiménez</p>	<p><b>SITIO WEB PADRES</b></p>	
<p><b>NOMBRE FÍSICO:</b> buscando.aspx</p>		<p><b>NOMBRE LÓGICO:</b> buscando.aspx</p>
<p><b>DESCRIPCIÓN:</b> Pantalla para la búsqueda de palabras en todo el sitio Web</p>		
		
<p><b>FRECUENCIA DE USO:</b> Diario</p>		
<p><b>OBSERVACIONES:</b></p>		


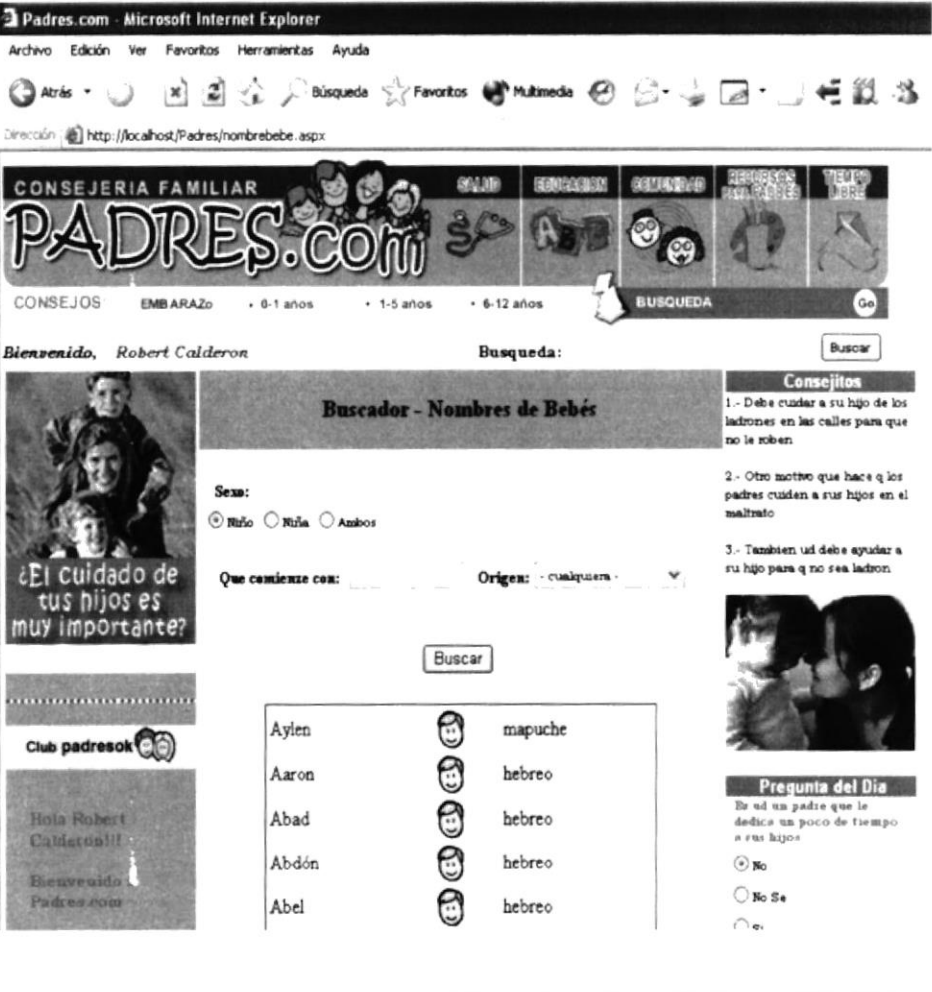


## 8.5 PANTALLA DE FECHA PROBABLE DE PARTO



 <p><b>PADRES</b></p>	<p><b>DISEÑO DE PANTALLAS</b></p>	<p><b>Página 1 de 1</b></p> <p><b>Fecha de Elaboración</b> 30/Jun/2005</p>
<p><b>AUTOR:</b> PROTCOM – ESPOL <b>DESARROLLADORES:</b> Robert Calderón Fernanda Jiménez</p>	<p><b>SITIO WEB PADRES</b></p>	
<p><b>NOMBRE FÍSICO:</b> fechaparto.aspx</p>		<p><b>NOMBRE LÓGICO:</b> fechaparto.aspx</p>
<p><b>DESCRIPCIÓN:</b> Pantalla que muestra al usuario la fecha probable de parto de la madre embarazada.</p>		
 <p>The screenshot shows the Padres.com website interface. At the top, there is a navigation menu with links for 'CONSEJOS', 'EMBARAZO', '0-1 años', '1-5 años', and '6-12 años'. Below the menu, there is a search bar with the text 'Busqueda:' and a 'Buscar' button. The main content area features a large heading 'Fecha probable de parto' and a sub-heading '¿Para nosotros también!'. The text explains that the calculator is easy to use and requires entering the date of the last menstruation in the format dd/mm/aaaa. Below this, there is a form with three dropdown menus for 'Dia', 'Mes', and 'Año'. The 'Dia' dropdown is set to '01' and the 'Mes' dropdown is set to 'Enero'. A 'Calcular' button is positioned below the form. To the left of the form, there is a small image of a baby and a sidebar with the text 'Club padresok' and 'Hola Robert Calderón!!! Bienvenido a Padres.com'.</p>		
<p><b>FRECUENCIA DE USO:</b> Diario</p>		
<p><b>OBSERVACIONES:</b></p>		




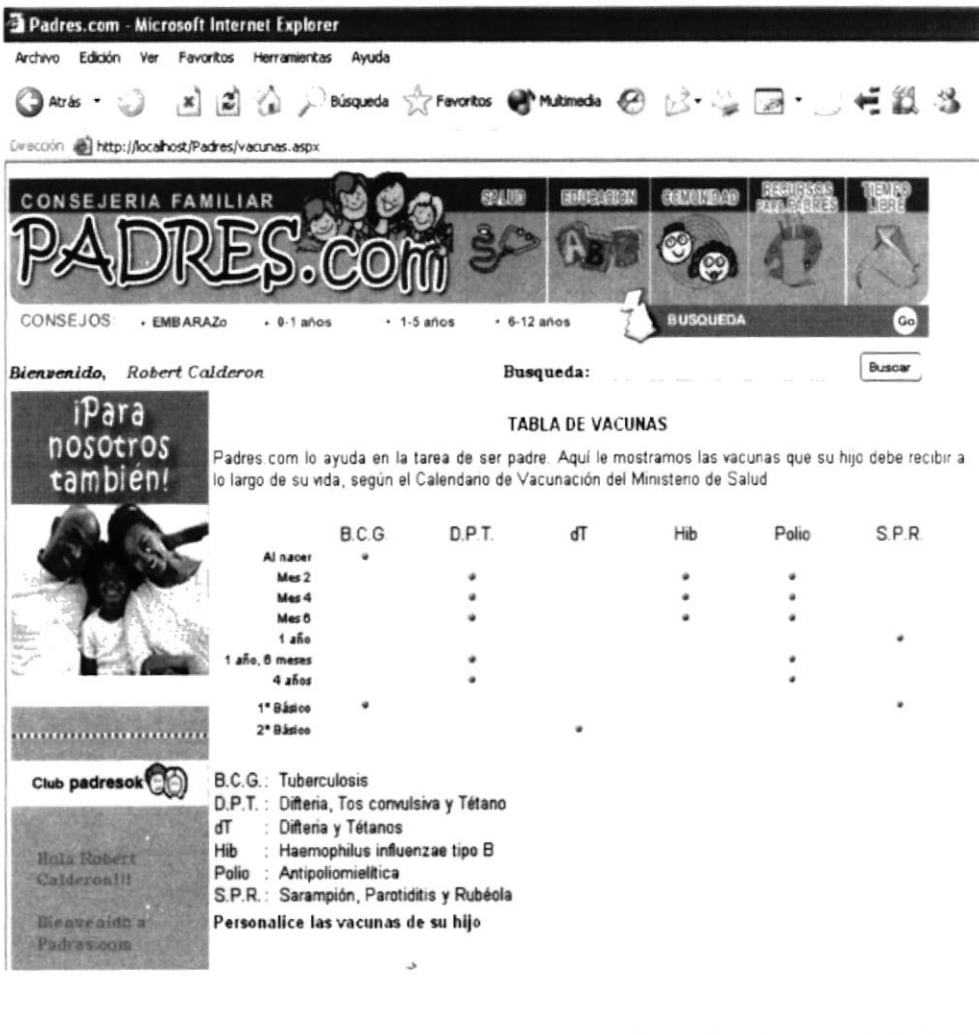
## 8.6 PANTALLA PARA CONSULTA DE NOMBRES DE BEBÉS

 <p><b>PADRES</b></p>	<p><b>DISEÑO DE PANTALLAS</b></p>	<p><b>Página 1 de 1</b></p> <p><b>Fecha de Elaboración</b> 30/Jun/2005</p>
<p><b>AUTOR:</b> PROTCOM – ESPOL <b>DESARROLLADORES:</b> Robert Calderón Fernanda Jiménez</p>	<p><b>SITIO WEB PADRES</b></p>	
<p><b>NOMBRE FÍSICO:</b> nombrebebe.aspx</p>		<p><b>NOMBRE LÓGICO:</b> nombrebebe.aspx</p>
<p><b>DESCRIPCIÓN:</b> Pantalla que muestra al usuario opciones de nombres de bebés, de los que puede elegir para su hijo.</p>		
 <p>The screenshot shows the 'Buscador - Nombres de Bebés' section. It features a search form with fields for 'Sexo' (radio buttons for Niño, Niña, Ambos), 'Que comience con:', and 'Origen:'. Below the form is a 'Buscar' button. The search results display a list of names with gender icons: Aylen (boy), Aaron (boy), Abad (boy), Abdón (boy), and Abel (boy). The page also includes a 'Consejos' section with advice on child safety and a 'Pregunta del Dia' section with a poll.</p>		
<p><b>FRECUENCIA DE USO:</b> Diario</p>		
<p><b>OBSERVACIONES:</b></p>		



## 8.7 PANTALLA QUE MUESTRA EL PESO DEL BEBÉ

 <p><b>PADRES</b></p>	<p><b>DISEÑO DE PANTALLAS</b></p>	<p><b>Página 1 de 1</b></p>																																																						
<p>AUTOR: PROTCOM – ESPOL DESARROLLADORES: Robert Calderón Fernanda Jiménez</p>	<p><b>SITIO WEB PADRES</b></p>																																																							
<p><b>NOMBRE FÍSICO:</b> tablapeso.aspx</p>	<p><b>NOMBRE LÓGICO:</b> tablapeso.aspx</p>																																																							
<p><b>DESCRIPCIÓN:</b> Nos muestra el peso ideal que debe tener un niño de acuerdo a la edad.</p>																																																								
 <p><b>CONSEJERIA FAMILIAR PADRES.com</b></p> <p>CONSEJOS • EMBARAZO • 0-1 años • 1-5 años • 6-12 años</p> <p>Bienvenido, Robert Calderon</p> <p><b>Tablas de peso</b></p> <p>Estas tablas de peso corresponden al promedio (percentilo 50) de la población infantil. Tu hijo puede presentar variaciones por encima y debajo de estos valores, ya que la tabla es simplemente orientativa. Siempre consultá a tu pediatra de confianza.</p> <p>Niñas Niños</p> <table border="1"> <thead> <tr> <th>EDAD</th> <th>Peso Ideal kgrs.</th> <th>Talla Ideal cmts.</th> <th>EDAD</th> <th>Peso Ideal kgrs.</th> <th>Talla Ideal cmts.</th> </tr> </thead> <tbody> <tr> <td>1 mes</td> <td>3,98</td> <td>53,5</td> <td>1 mes</td> <td>4,3</td> <td>54,6</td> </tr> <tr> <td>2 meses</td> <td>4,72</td> <td>56,4</td> <td>2 meses</td> <td>5,11</td> <td>57,8</td> </tr> <tr> <td>3 meses</td> <td>5,40</td> <td>59,5</td> <td>3 meses</td> <td>6,0</td> <td>61,1</td> </tr> <tr> <td>4 meses</td> <td>6,21</td> <td>62,0</td> <td>4 meses</td> <td>6,65</td> <td>63,5</td> </tr> <tr> <td>5 meses</td> <td>6,81</td> <td>64,1</td> <td>5 meses</td> <td>7,23</td> <td>66</td> </tr> <tr> <td>6 meses</td> <td>7,21</td> <td>65,9</td> <td>6 meses</td> <td>7,85</td> <td>67,8</td> </tr> <tr> <td>7 meses</td> <td>7,80</td> <td>67,6</td> <td>7 meses</td> <td>8,20</td> <td>69,4</td> </tr> <tr> <td>8 meses</td> <td>8,10</td> <td>69,4</td> <td>8 meses</td> <td>8,40</td> <td>71,2</td> </tr> </tbody> </table>			EDAD	Peso Ideal kgrs.	Talla Ideal cmts.	EDAD	Peso Ideal kgrs.	Talla Ideal cmts.	1 mes	3,98	53,5	1 mes	4,3	54,6	2 meses	4,72	56,4	2 meses	5,11	57,8	3 meses	5,40	59,5	3 meses	6,0	61,1	4 meses	6,21	62,0	4 meses	6,65	63,5	5 meses	6,81	64,1	5 meses	7,23	66	6 meses	7,21	65,9	6 meses	7,85	67,8	7 meses	7,80	67,6	7 meses	8,20	69,4	8 meses	8,10	69,4	8 meses	8,40	71,2
EDAD	Peso Ideal kgrs.	Talla Ideal cmts.	EDAD	Peso Ideal kgrs.	Talla Ideal cmts.																																																			
1 mes	3,98	53,5	1 mes	4,3	54,6																																																			
2 meses	4,72	56,4	2 meses	5,11	57,8																																																			
3 meses	5,40	59,5	3 meses	6,0	61,1																																																			
4 meses	6,21	62,0	4 meses	6,65	63,5																																																			
5 meses	6,81	64,1	5 meses	7,23	66																																																			
6 meses	7,21	65,9	6 meses	7,85	67,8																																																			
7 meses	7,80	67,6	7 meses	8,20	69,4																																																			
8 meses	8,10	69,4	8 meses	8,40	71,2																																																			
<p><b>FRECUENCIA DE USO:</b> Diario</p>																																																								
<p><b>OBSERVACIONES:</b></p>																																																								



## 8.8 PANTALLA QUE MUESTRA LAS VACUNAS DEL BEBÉ

 <p><b>PADRES</b></p>	<p><b>DISEÑO DE PANTALLAS</b></p>	<p>Página 1 de 1</p> <p>Fecha de Elaboración 30/Jun/2005</p>																																																																						
<p><b>AUTOR:</b> PROTCOM – ESPOL <b>DESARROLLADORES:</b> Robert Calderón Fernanda Jiménez</p>	<p><b>SITIO WEB PADRES</b></p>																																																																							
<p><b>NOMBRE FÍSICO:</b> vacunas.aspx</p>	<p><b>NOMBRE LÓGICO:</b> vacunas.aspx</p>																																																																							
<p><b>DESCRIPCIÓN:</b> Muestra cada una de las vacunas que los niños se deben aplicar de acuerdo a la edad que tienen.</p>																																																																								
 <p><b>Padres.com - Microsoft Internet Explorer</b></p> <p>Archivo Edición Ver Favoritos Herramientas Ayuda</p> <p>Atrás Búsqueda Favoritos Multimedia</p> <p>Dirección http://localhost/Padres/vacunas.aspx</p> <p><b>CONSEJERIA FAMILIAR PADRES.com</b></p> <p>CONSEJOS • EMBARAZO • 0-1 años • 1-5 años • 6-12 años</p> <p>Bienvenido, Robert Calderon</p> <p><b>¡Para nosotros también!</b></p> <p><b>TABLA DE VACUNAS</b></p> <p>Padres.com lo ayuda en la tarea de ser padre. Aquí le mostramos las vacunas que su hijo debe recibir a lo largo de su vida, según el Calendario de Vacunación del Ministerio de Salud</p> <table border="1"> <thead> <tr> <th></th> <th>B.C.G</th> <th>D.P.T.</th> <th>dT</th> <th>Hib</th> <th>Polio</th> <th>S.P.R.</th> </tr> </thead> <tbody> <tr> <td>Al nacer</td> <td>*</td> <td></td> <td></td> <td></td> <td></td> <td></td> </tr> <tr> <td>Mes 2</td> <td></td> <td>*</td> <td></td> <td>*</td> <td>*</td> <td></td> </tr> <tr> <td>Mes 4</td> <td></td> <td>*</td> <td></td> <td>*</td> <td>*</td> <td></td> </tr> <tr> <td>Mes 6</td> <td></td> <td>*</td> <td></td> <td>*</td> <td>*</td> <td></td> </tr> <tr> <td>1 año</td> <td></td> <td></td> <td></td> <td></td> <td></td> <td>*</td> </tr> <tr> <td>1 año, 6 meses</td> <td></td> <td>*</td> <td></td> <td></td> <td>*</td> <td></td> </tr> <tr> <td>4 años</td> <td></td> <td>*</td> <td></td> <td></td> <td>*</td> <td></td> </tr> <tr> <td>1° Básico</td> <td>*</td> <td></td> <td></td> <td></td> <td></td> <td>*</td> </tr> <tr> <td>2° Básico</td> <td></td> <td></td> <td>*</td> <td></td> <td></td> <td></td> </tr> </tbody> </table> <p>Club padresok</p> <p>Hola Robert Calderon!!!</p> <p>Bienvenido a Padres.com</p> <p>B.C.G.: Tuberculosis D.P.T.: Difteria, Tos convulsiva y Tétano dT : Difteria y Tétanos Hib : Haemophilus influenzae tipo B Polio : Antipoliomielítica S.P.R.: Sarampión, Parotiditis y Rubéola</p> <p>Personalice las vacunas de su hijo</p>				B.C.G	D.P.T.	dT	Hib	Polio	S.P.R.	Al nacer	*						Mes 2		*		*	*		Mes 4		*		*	*		Mes 6		*		*	*		1 año						*	1 año, 6 meses		*			*		4 años		*			*		1° Básico	*					*	2° Básico			*			
	B.C.G	D.P.T.	dT	Hib	Polio	S.P.R.																																																																		
Al nacer	*																																																																							
Mes 2		*		*	*																																																																			
Mes 4		*		*	*																																																																			
Mes 6		*		*	*																																																																			
1 año						*																																																																		
1 año, 6 meses		*			*																																																																			
4 años		*			*																																																																			
1° Básico	*					*																																																																		
2° Básico			*																																																																					
<p><b>FRECUENCIA DE USO:</b> Diario</p>																																																																								
<p><b>OBSERVACIONES:</b></p>																																																																								

## 8.9 PANTALLA PARA LA CONSULTA DE LIBROS


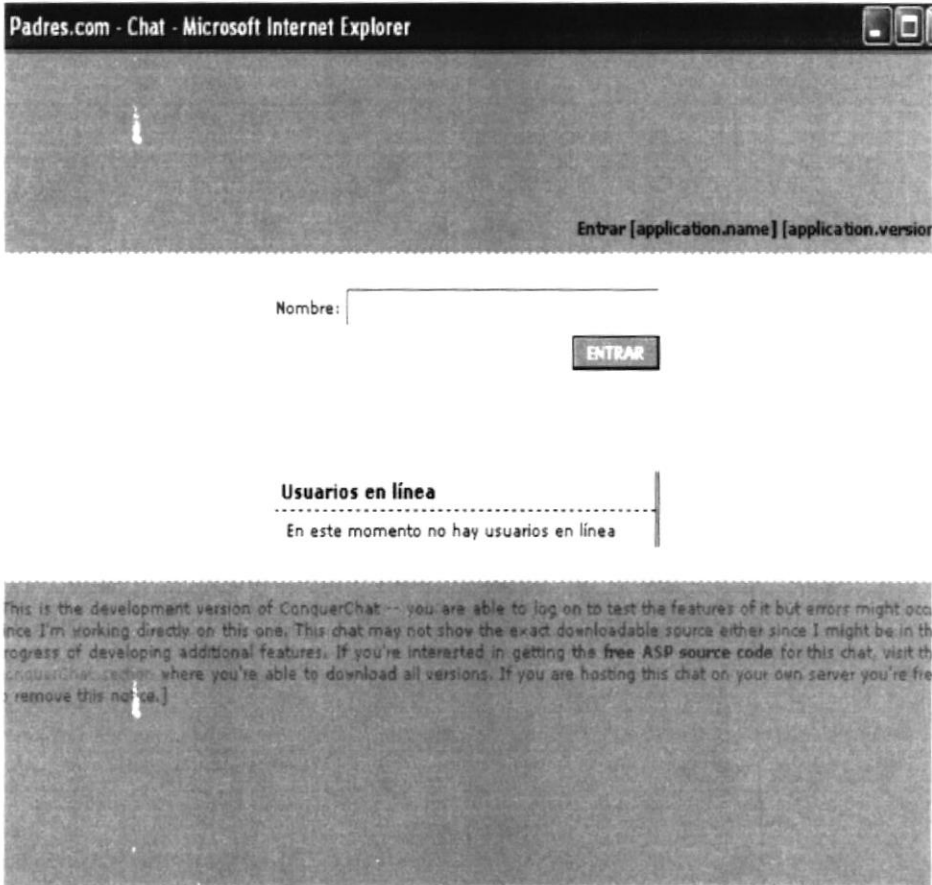
 <p><b>PADRES</b></p>	<p><b>DISEÑO DE PANTALLAS</b></p>	<p><b>Página 1 de 1</b></p> <p><b>Fecha de Elaboración</b> 30/Jun/2005</p>
<p><b>AUTOR:</b> PROTCOM – ESPOL <b>DESARROLLADORES:</b> Robert Calderón Fernanda Jiménez</p>	<p><b>SITIO WEB PADRES</b></p>	
<p><b>NOMBRE FÍSICO:</b> verlibro.aspx</p>	<p><b>NOMBRE LÓGICO:</b> verlibro.aspx</p>	
<p><b>DESCRIPCIÓN:</b> Pantalla que muestra libros de consejos y entretenimientos</p>		
 <p>The screenshot shows the Padres.com website in Microsoft Internet Explorer. The browser address bar displays 'http://localhost/Padres/verlibros.aspx'. The website header includes the 'CONSEJERIA FAMILIAR PADRES.com' logo and a navigation menu with categories like 'CONSEJOS', 'EMBARAZO', '0-1 años', '1-5 años', '6-12 años', 'BUSQUEDA', and 'GO'. A search bar is present with the text 'Busqueda:' and a 'Buscar' button. Below the search bar, there is a section titled 'LEER Y DISFRUTAR' featuring a book cover and the text 'Un hijo llega y súbitamente todo cambia ¿Cómo atender sus necesidades físicas y emocionales? ¿Cómo disfrutar los momentos privilegiados y resolver satisfactoriamente las situaciones difíciles? Laurence Pernoud, autora de Espero un hijo, nos brinda una guía completa e ilustrada para participar activa y positivamente del desarrollo de nuestros hijos en los primeros años de vida. El libro aborda temas fundamentales como: la alimentación, el sueño, la ...'. The author's name 'Laurence Pernoud' is listed to the right of the book description. There is also a 'Club padresok' section and a 'Bienvenido, Robert Calderon' message.</p>		
<p><b>FRECUENCIA DE USO:</b> Diario</p>		
<p><b>OBSERVACIONES:</b></p>		


## 8.10 PANTALLA DE GUÍA DE PROFESIONALES

 <p><b>PADRES</b></p>	<p><b>DISEÑO DE PANTALLAS</b></p>	<p>Página 1 de 1</p> <p>Fecha de Elaboración 30/Jun/2005</p>
<p>AUTOR: PROTCOM – ESPOL DESARROLLADORES: Robert Calderón Fernanda Jiménez</p>	<p><b>SITIO WEB PADRES</b></p>	
<p><b>NOMBRE FÍSICO:</b> profesionales.aspx    <b>NOMBRE LÓGICO:</b> profesionales.aspx <b>DESCRIPCIÓN:</b> Pantalla que muestra una guía de profesionales para que obtenga información del que usted necesite del sitio Web Padres.</p>		
 <p><b>FRECUENCIA DE USO:</b> Diario</p> <p><b>OBSERVACIONES:</b></p>		



## 8.11 PANTALLA QUE CONTIENE EL SERVICIO DE CHAT

 <p><b>PADRES</b></p>	<p><b>DISEÑO DE PANTALLAS</b></p>	<p><b>Página 1 de 1</b></p>
<p><b>AUTOR:</b> PROTCOM – ESPOL <b>DESARROLLADORES:</b> Robert Calderón Fernanda Jiménez</p>	<p><b>SITIO WEB PADRES</b></p>	
<p><b>NOMBRE FÍSICO:</b> default.aspx</p>	<p><b>NOMBRE LÓGICO:</b> default.aspx</p>	
<p><b>DESCRIPCIÓN:</b> Pantalla para entrar al chat y conversar con otros papás</p>		
		
<p><b>FRECUENCIA DE USO:</b> Diario</p>		
<p><b>OBSERVACIONES:</b></p>		







## 8.12 PANTALLA QUE PERMITE NAVERGAR EN EL CHAT

 <p><b>PADRES</b></p>	<p><b>DISEÑO DE PANTALLAS</b></p>	<p><b>Página 1 de 1</b></p>
<p><b>AUTOR:</b> PROTCOM – ESPOL <b>DESARROLLADORES:</b> Robert Calderón Fernanda Jiménez</p>	<p><b>SITIO WEB PADRES</b></p>	
<p><b>NOMBRE FÍSICO:</b> default.aspx</p>	<p><b>NOMBRE LÓGICO:</b> default.aspx</p>	
<p><b>DESCRIPCIÓN:</b> Pantalla que permite realizar una conversación interactiva de los usuraos del sitio por medio del chat</p>		
		
<p><b>FRECUENCIA DE USO:</b> Diario</p>		
<p><b>OBSERVACIONES:</b></p>		



## 8.13 PANTALLA DE ENVIO DE CARTA



 <p><b>PADRES</b></p>	<p><b>DISEÑO DE PANTALLAS</b></p>	<p><b>Página 1 de 1</b></p> <p><b>Fecha de Elaboración</b> 30/Jun/2005</p>
<p><b>AUTOR:</b> PROTCOM – ESPOL <b>DESARROLLADORES:</b> Robert Calderón Fernanda Jiménez</p>	<p><b>SITIO WEB PADRES</b></p>	
<p><b>NOMBRE FÍSICO:</b> carta.aspx</p>		<p><b>NOMBRE LÓGICO:</b> carta.aspx</p>
<p><b>DESCRIPCIÓN:</b> Pantalla en la que puede enviar una carta a un amigo.</p>		
 <p>The screenshot shows a web browser window with the URL <a href="http://localhost/Padres/carta.aspx?codigo=1">http://localhost/Padres/carta.aspx?codigo=1</a>. The page features a navigation menu with categories like 'CONSEJOS', 'EMBARAZO', '0-1 años', '1-5 años', and '6-12 años'. A search bar is present with the text 'Busqueda:'. The main content area displays a letter titled 'CARTA DE UN HIJO A TODOS LOS PADRES DEL MUNDO' with the following text:</p> <p><b>1</b> Te respeto menos cuando lo haces. Y me enseñás a gritar a mí también y yo no quiero hacerlo.</p> <p><b>2</b> Que seamos familia, no significa que no podamos ser amigos.</p> <p><b>3</b> A veces, ni yo mismo lo sé.</p> <p><b>4</b> Madre que guarda la fe en lo que dice y me...</p> <p><b>9</b> Decide y mantén esa posición.</p> <p><b>10</b> Si me prometes un premio, dámelo, pero también si es un castigo.</p> <p><b>11</b> Cuando te cuente un problema no me digas: "eso no tiene importancia..." porque para mí sí la tiene.</p>		
<p><b>FRECUENCIA DE USO:</b> Diario</p>		
<p><b>OBSERVACIONES:</b></p>		


## 8.14 PANTALLA DE INGRESO DE CARTA

 <p><b>PADRES</b></p>	<p><b>DISEÑO DE PANTALLAS</b></p>	<p>Página 1 de 1</p> <p>Fecha de Elaboración 30/Jun/2005</p>
<p>AUTOR: PROTCOM – ESPOL DESARROLLADORES: Robert Calderón Fernanda Jiménez</p>	<p><b>SITIO WEB PADRES</b></p>	
<p><b>NOMBRE FÍSICO:</b> ingresocarta.aspx</p>		<p><b>NOMBRE LÓGICO:</b> ingresocarta.aspx</p>
<p><b>DESCRIPCIÓN:</b> Pantalla de ingreso de carta</p>		
		
<p><b>FRECUENCIA DE USO:</b> Diario</p>		
<p><b>OBSERVACIONES:</b></p>		





## 8.15 PANTALLA DE CONTACTO

 <p><b>PADRES</b></p>	<p><b>DISEÑO DE PANTALLAS</b></p>	<p><b>Página 1 de 1</b></p> <p><b>Fecha de Elaboración</b> 30/Jun/2005</p>
<p><b>AUTOR:</b> PROTCOM – ESPOL <b>DESARROLLADORES:</b> Robert Calderón Fernanda Jiménez</p>	<p><b>SITIO WEB PADRES</b></p>	
<p><b>NOMBRE FÍSICO:</b> index.aspx</p>		<p><b>NOMBRE LÓGICO:</b> index.aspx</p>
<p><b>DESCRIPCIÓN:</b> Pantalla para que el usuario pueda al contactar al sitio Web Padres.</p>		
		
<p><b>FRECUENCIA DE USO:</b> Diario</p>		
<p><b>OBSERVACIONES:</b></p>		



## 8.16 PANTALLA DE CONTACTO A LOS EXPERTOS

 <p><b>PADRES</b></p>	<p><b>DISEÑO DE PANTALLAS</b></p>	<p><b>Página 1 de 1</b></p> <p><b>Fecha de Elaboración</b> 30/Jun/2005</p>
<p><b>AUTOR:</b> PROTCOM – ESPOL <b>DESARROLLADORES:</b> Robert Calderón Fernanda Jiménez</p>	<p><b>SITIO WEB PADRES</b></p>	
<p><b>NOMBRE FÍSICO:</b> contacto.aspx</p>		<p><b>NOMBRE LÓGICO:</b> contacto.aspx</p>
<p><b>DESCRIPCIÓN:</b> Pantalla para poder contactar a los expertos</p>		
		
<p><b>FRECUENCIA DE USO:</b> Diario</p>		
<p><b>OBSERVACIONES:</b></p>		

## 8.17 PANTALLA PARA RESPONDER AL USUARIO


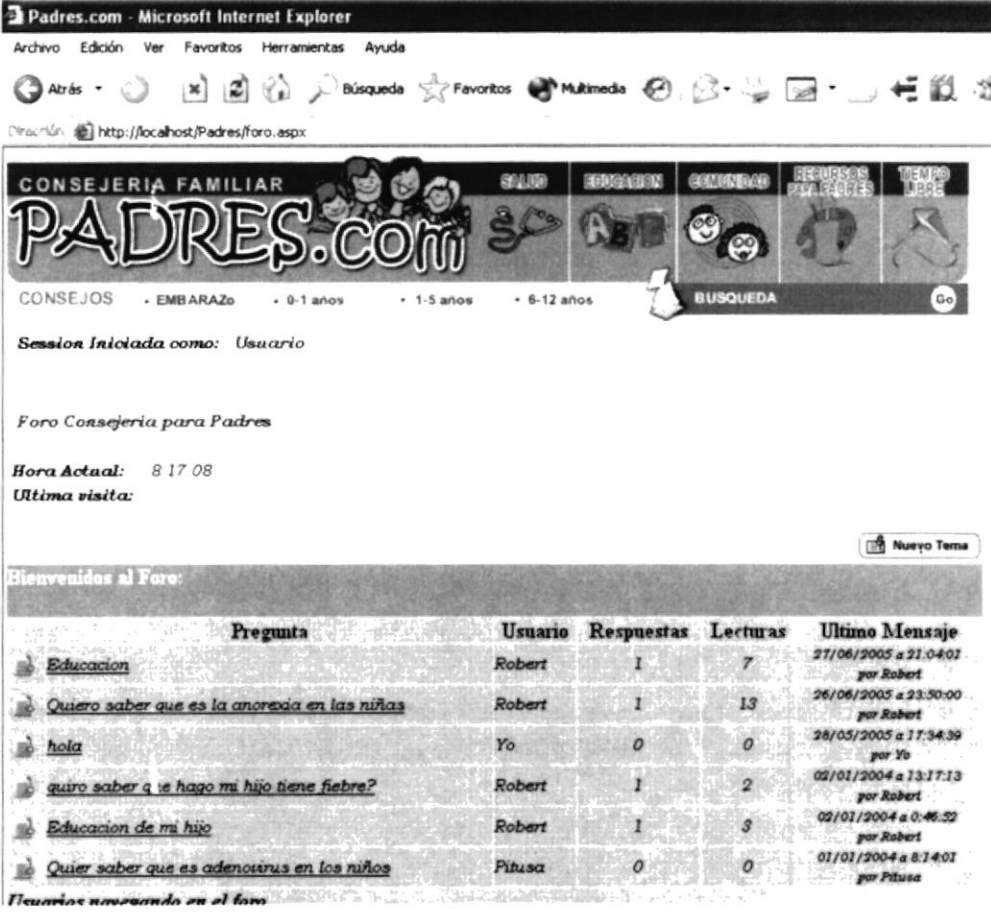
 <p><b>PADRES</b></p>	<p><b>DISEÑO DE PANTALLAS</b></p>	<p>Página 1 de 1</p> <p>Fecha de Elaboración 30/Jun/2005</p>
<p><b>AUTOR:</b> PROTCOM – ESPOL <b>DESARROLLADORES:</b> Robert Calderón Fernanda Jiménez</p>	<p><b>SITIO WEB PADRES</b></p>	
<p><b>NOMBRE FÍSICO:</b> respuestas.aspx</p>	<p><b>NOMBRE LÓGICO:</b> respuestas.aspx</p>	
<p><b>DESCRIPCIÓN:</b> Pantalla para responder al usuario.</p>		
 <p>The screenshot shows the Padres.com website in Microsoft Internet Explorer. The browser address bar shows 'http://localhost/Padres/respuestas.aspx?codigo=1'. The website header includes the logo 'CONSEJERIA FAMILIAR PADRES.com' and a navigation menu with categories like 'SALUD', 'EMBARAZO', 'CUIDADO', 'REDES PARENTALES', and 'TIEMPO LIBRE'. Below the header, there are 'CONSEJOS' for different age groups (EMBARAZO, 0-1 años, 1-5 años, 6-12 años) and a 'BUSQUEDA' (Search) section. A search form is present with a 'Buscar' button. The main content area features a 'Consultorio online' section with a message: '¡Para nosotros también!' and 'Por favor, antes de enviar tu consulta, te pedimos que revises las secciones y nuestro foro...'. There is also a 'Club padresok' section and a 'Pregunta del Día' section with a question: '¿Es un padre que le dedica un poco de tiempo a su hijo?' and radio button options for 'No', 'No Se', and 'Si'. At the bottom, there is a table with columns 'Resuestas', 'Nombre', and 'email' containing the entry: 'dfgdsgsdfg', 'Robert', and 'robfer25@hotmail.com'.</p>		
<p><b>FRECUENCIA DE USO:</b> Diario</p>		
<p><b>OBSERVACIONES:</b></p>		



## 8.18 PANTALLA DE INGRESO DE ARTÍCULOS.

 <p><b>PADRES</b></p>	<p><b>DISEÑO DE PANTALLAS</b></p>	<p><b>Página 1 de 1</b></p> <p><b>Fecha de Elaboración</b> 30/Jun/2005</p>
<p><b>AUTOR:</b> PROTCOM – ESPOL <b>DESARROLLADORES:</b> Robert Calderón Fernanda Jiménez</p>	<p><b>SITIO WEB PADRES</b></p>	
<p><b>NOMBRE FÍSICO:</b> articulo.aspx</p>	<p><b>NOMBRE LÓGICO:</b> articulo.aspx</p>	
<p><b>DESCRIPCIÓN:</b> Pantalla de ingreso de artículos.</p>		
 <p>The screenshot shows the Padres.com website in Microsoft Internet Explorer. The browser title is 'Padres.com - Microsoft Internet Explorer'. The address bar shows 'http://localhost/Padres/articulo.aspx'. The website header includes the logo 'CONSEJERIA FAMILIAR PADRES.com' and navigation tabs for 'SALUD', 'EDUCACION', 'COMUNIDAD', 'RECURSOS PARA PADRES', and 'TIEMPO LIBRE'. Below the header is a search bar with the text 'Busqueda:' and a 'Buscar' button. The main content area features a sidebar with the text '¡Para nosotros también!' and a main section with a form for article submission, including fields for 'Categoria', 'Subcategoria', 'Titulo', and 'Contenido'. A rich text editor toolbar is visible below the form. At the bottom left, there is a 'Club padresok' logo and a message: 'Hola Robert Calderon!!! Bienvenido a Padres.com'.</p>		
<p><b>FRECUENCIA DE USO:</b> Diario</p>		
<p><b>OBSERVACIONES:</b></p>		


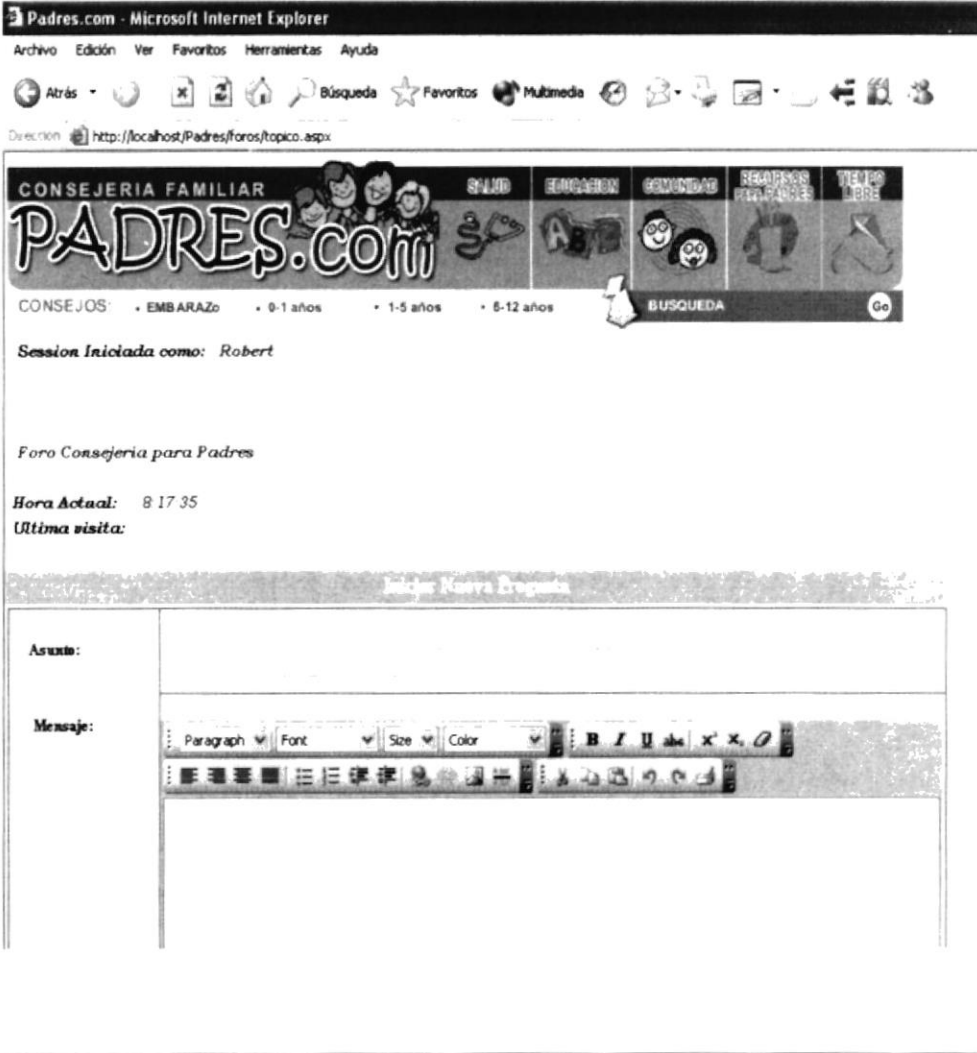
## 8.19 PANTALLA DE INGRESO AL FORO

 <p><b>PADRES</b></p>	<p><b>DISEÑO DE PANTALLAS</b></p>	<p>Página 1 de 1</p> <p>Fecha de Elaboración 30/Jun/2005</p>																																			
<p>AUTOR: PROTCOM – ESPOL DESARROLLADORES: Robert Calderón Fernanda Jiménez</p>	<p><b>SITIO WEB PADRES</b></p>																																				
<p><b>NOMBRE FÍSICO:</b> foro.aspx</p>	<p><b>NOMBRE LÓGICO:</b> foro.aspx</p>																																				
<p><b>DESCRIPCIÓN:</b> Pantalla para ingreso al foro.</p>																																					
 <table border="1" data-bbox="264 1371 1262 1647"> <thead> <tr> <th>Pregunta</th> <th>Usuario</th> <th>Respuestas</th> <th>Lecturas</th> <th>Ultimo Mensaje</th> </tr> </thead> <tbody> <tr> <td><a href="#">Educacion</a></td> <td>Robert</td> <td>1</td> <td>7</td> <td>27/06/2005 a 21:04:01 por Robert</td> </tr> <tr> <td><a href="#">Quiero saber que es la anorexia en las niñas</a></td> <td>Robert</td> <td>1</td> <td>13</td> <td>26/06/2005 a 23:50:00 por Robert</td> </tr> <tr> <td><a href="#">hola</a></td> <td>Yo</td> <td>0</td> <td>0</td> <td>28/05/2005 a 17:34:39 por Yo</td> </tr> <tr> <td><a href="#">quiro saber q se hago mi hijo tiene fiebre?</a></td> <td>Robert</td> <td>1</td> <td>2</td> <td>02/01/2004 a 13:17:13 por Robert</td> </tr> <tr> <td><a href="#">Educacion de mi hijo</a></td> <td>Robert</td> <td>1</td> <td>3</td> <td>03/01/2004 a 0:46:52 por Robert</td> </tr> <tr> <td><a href="#">Quier saber que es adenocarcinoma en los niños</a></td> <td>Pitusa</td> <td>0</td> <td>0</td> <td>01/01/2004 a 8:14:01 por Pitusa</td> </tr> </tbody> </table>			Pregunta	Usuario	Respuestas	Lecturas	Ultimo Mensaje	<a href="#">Educacion</a>	Robert	1	7	27/06/2005 a 21:04:01 por Robert	<a href="#">Quiero saber que es la anorexia en las niñas</a>	Robert	1	13	26/06/2005 a 23:50:00 por Robert	<a href="#">hola</a>	Yo	0	0	28/05/2005 a 17:34:39 por Yo	<a href="#">quiro saber q se hago mi hijo tiene fiebre?</a>	Robert	1	2	02/01/2004 a 13:17:13 por Robert	<a href="#">Educacion de mi hijo</a>	Robert	1	3	03/01/2004 a 0:46:52 por Robert	<a href="#">Quier saber que es adenocarcinoma en los niños</a>	Pitusa	0	0	01/01/2004 a 8:14:01 por Pitusa
Pregunta	Usuario	Respuestas	Lecturas	Ultimo Mensaje																																	
<a href="#">Educacion</a>	Robert	1	7	27/06/2005 a 21:04:01 por Robert																																	
<a href="#">Quiero saber que es la anorexia en las niñas</a>	Robert	1	13	26/06/2005 a 23:50:00 por Robert																																	
<a href="#">hola</a>	Yo	0	0	28/05/2005 a 17:34:39 por Yo																																	
<a href="#">quiro saber q se hago mi hijo tiene fiebre?</a>	Robert	1	2	02/01/2004 a 13:17:13 por Robert																																	
<a href="#">Educacion de mi hijo</a>	Robert	1	3	03/01/2004 a 0:46:52 por Robert																																	
<a href="#">Quier saber que es adenocarcinoma en los niños</a>	Pitusa	0	0	01/01/2004 a 8:14:01 por Pitusa																																	
<p><b>FRECUENCIA DE USO:</b> Diario</p>																																					
<p><b>OBSERVACIONES:</b></p>																																					







8.20 PANTALLA PARA HACER PREGUNTAS EN EL FORO.


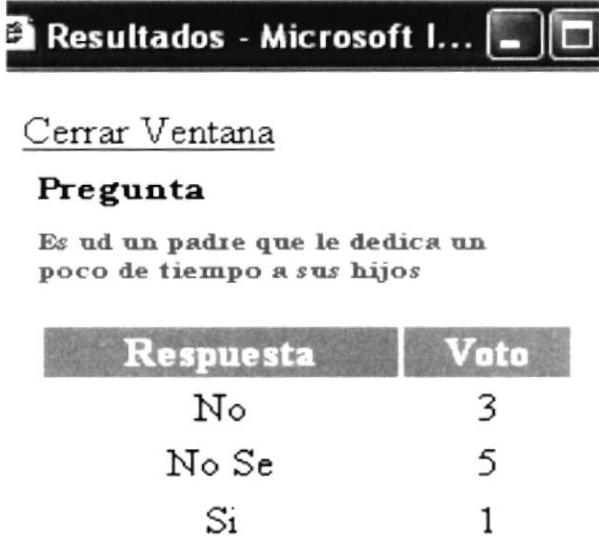
 <p><b>PADRES</b></p>	<p><b>DISEÑO DE PANTALLAS</b></p>	<p>Página 1 de 1</p> <p>Fecha de Elaboración 30/Jun/2005</p>
<p><b>AUTOR:</b> PROTCOM – ESPOL <b>DESARROLLADORES:</b> Robert Calderón Fernanda Jiménez</p>	<p><b>SITIO WEB PADRES</b></p>	
<p><b>NOMBRE FÍSICO:</b> topico.aspx</p>	<p><b>NOMBRE LÓGICO:</b> topico.aspx</p>	
<p><b>DESCRIPCIÓN:</b> Pantalla para hacer preguntas en el foro.</p>		
		
<p><b>FRECUENCIA DE USO:</b> Diario <b>OBSERVACIONES:</b></p>		




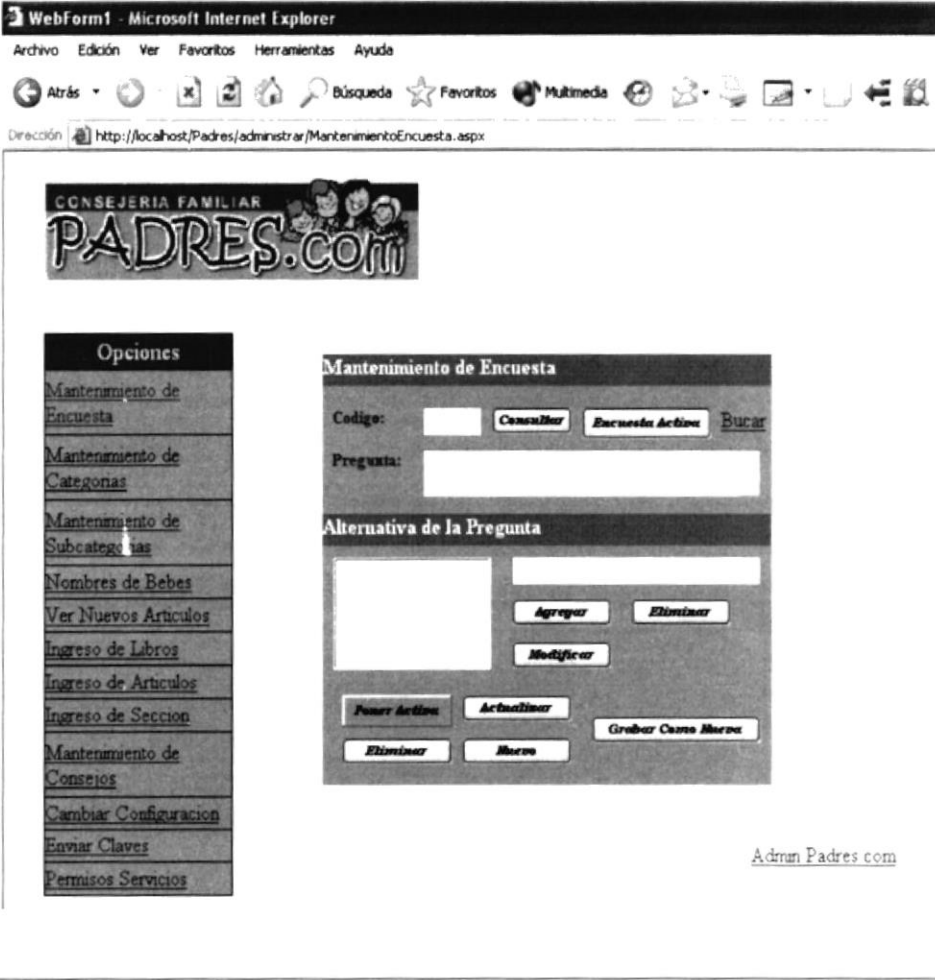
## 8.21 PANTALLA PARA RESPONDER LAS PREGUNTAS DEL FORO

 <p><b>PADRES</b></p>	<p><b>DISEÑO DE PANTALLAS</b></p>	<p>Página 1 de 1</p> <p>Fecha de Elaboración 30/Jun/2005</p>
<p>AUTOR: PROTCOM – ESPOL DESARROLLADORES: Robert Calderón Fernanda Jiménez</p>	<p><b>SITIO WEB PADRES</b></p>	
<p><b>NOMBRE FÍSICO:</b> respuesta.aspx</p>	<p><b>NOMBRE LÓGICO:</b> respuesta.aspx</p>	
<p><b>DESCRIPCIÓN:</b> Pantalla para responder las preguntas del foro.</p>		
		
<p><b>FRECUENCIA DE USO:</b> Diario</p>		
<p><b>OBSERVACIONES:</b></p>		

## 8.22 PANTALLA DE RESULTADOS DE LA ENCUESTA


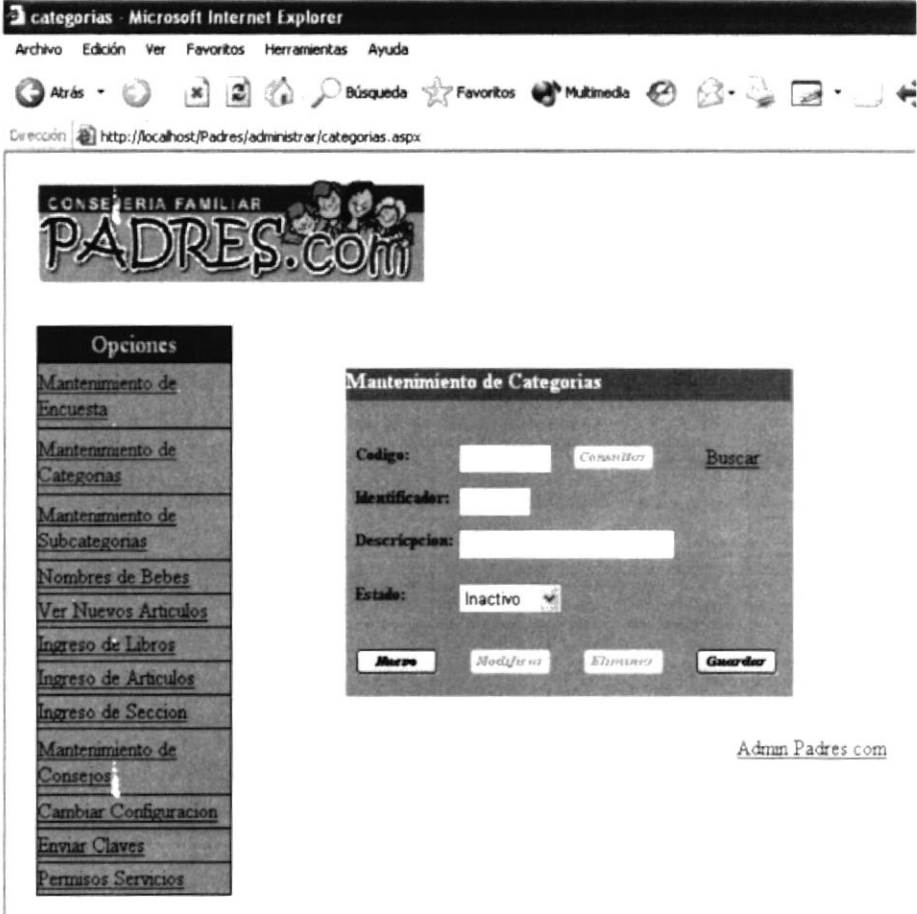
 <p><b>PADRES</b></p>	<p><b>DISEÑO DE PANTALLAS</b></p>	<p><b>Página 1 de 1</b></p> <p><b>Fecha de Elaboración</b> 30/Jun/2005</p>								
<p><b>AUTOR:</b> PROTCOM – ESPOL <b>DESARROLLADORES:</b> Robert Calderón Fernanda Jiménez</p>	<p><b>SITIO WEB PADRES</b></p>									
<p><b>NOMBRE FÍSICO:</b> resultado.aspx</p>	<p><b>NOMBRE LÓGICO:</b> resultado.aspx</p>									
<p><b>DESCRIPCIÓN:</b> Pantalla de resultados de la encuesta.</p>										
 <p><b>Resultados - Microsoft I...</b></p> <p><u>Cerrar Ventana</u></p> <p><b>Pregunta</b></p> <p>Es ud un padre que le dedica un poco de tiempo a sus hijos</p> <table border="1"> <thead> <tr> <th>Respuesta</th> <th>Voto</th> </tr> </thead> <tbody> <tr> <td>No</td> <td>3</td> </tr> <tr> <td>No Se</td> <td>5</td> </tr> <tr> <td>Si</td> <td>1</td> </tr> </tbody> </table>			Respuesta	Voto	No	3	No Se	5	Si	1
Respuesta	Voto									
No	3									
No Se	5									
Si	1									
<p><b>FRECUENCIA DE USO:</b> Diario</p>										
<p><b>OBSERVACIONES:</b></p>										

## 8.23 PANTALLA DE MANTENIMIENTO DE ENCUESTA



 <p><b>PADRES</b></p>	<p><b>DISEÑO DE PANTALLAS</b></p>	<p><b>Página 1 de 1</b></p> <p><b>Fecha de Elaboración</b> 30/Jun/2005</p>
<p><b>AUTOR:</b> PROTCOM – ESPOL <b>DESARROLLADORES:</b> Robert Calderón Fernanda Jiménez</p>	<p><b>SITIO WEB PADRES</b></p>	
<p><b>NOMBRE FÍSICO:</b> mantenimientoencuesta.aspx</p>	<p><b>NOMBRE LÓGICO:</b> mantenimientoencuesta.aspx</p>	
<p><b>DESCRIPCIÓN:</b> Pantalla de mantenimiento de encuesta.</p>		
		
<p><b>FRECUENCIA DE USO:</b> Diario</p>		
<p><b>OBSERVACIONES:</b></p>		



## 8.24 PANTALLA DE MANTENIMIENTO DE CATEGORÍAS


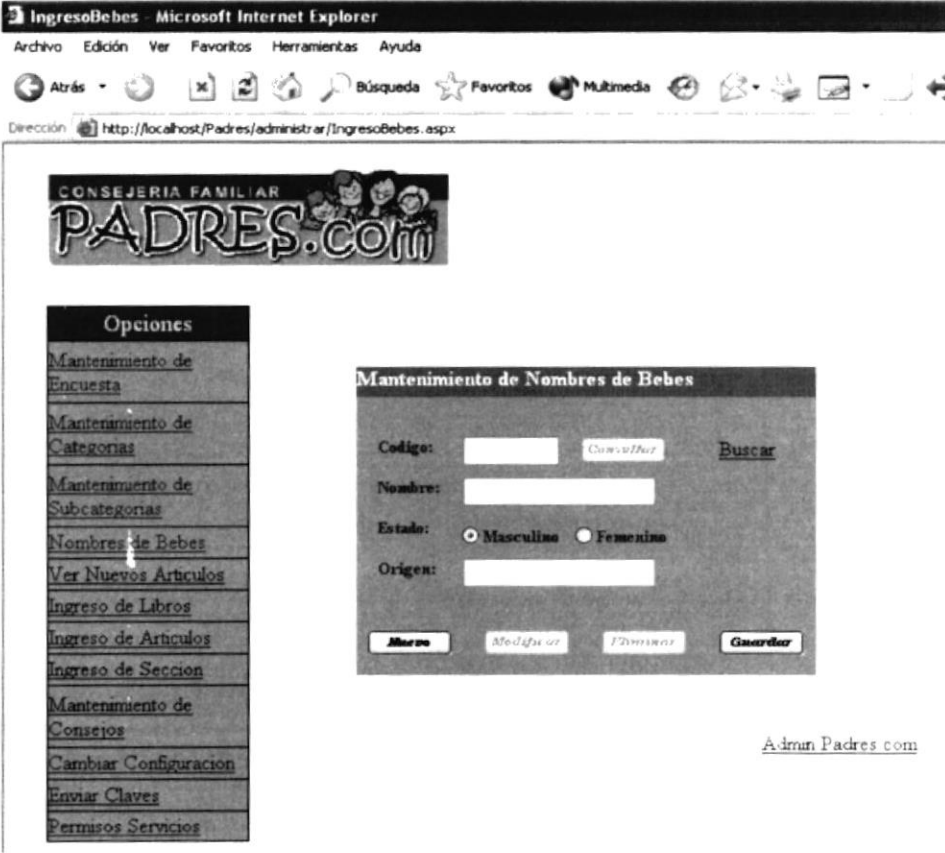
 <p><b>PADRES</b></p>	<p><b>DISEÑO DE PANTALLAS</b></p>	<p>Página 1 de 1</p> <p>Fecha de Elaboración 30/Jun/2005</p>
<p><b>AUTOR:</b> PROTCOM – ESPOL <b>DESARROLLADORES:</b> Robert Calderón Fernanda Jiménez</p>	<p><b>SITIO WEB PADRES</b></p>	
<p><b>NOMBRE FÍSICO:</b> categorias.aspx</p>	<p><b>NOMBRE LÓGICO:</b> categorias.aspx</p>	
<p><b>DESCRIPCIÓN:</b> Pantalla de mantenimiento de categorías.</p>		
		
<p><b>FRECUENCIA DE USO:</b> Diario</p>		
<p><b>OBSERVACIONES:</b></p>		

## 8.25 PANTALLA DE MANTENIMIENTO DE SUBCATEGORÍAS

 <p><b>PADRES</b></p>	<p><b>DISEÑO DE PANTALLAS</b></p>	<p>Página 1 de 1</p> <p>Fecha de Elaboración 30/Jun/2005</p>
<p><b>AUTOR:</b> PROTCOM – ESPOL <b>DESARROLLADORES:</b> Robert Calderón Fernanda Jiménez</p>	<p><b>SITIO WEB PADRES</b></p>	
<p><b>NOMBRE FÍSICO:</b> subcategorias.aspx</p>	<p><b>NOMBRE LÓGICO:</b> subcategorias.aspx</p>	
<p><b>DESCRIPCIÓN:</b> Pantalla de mantenimientos de subcategorías.</p>		
		
<p><b>FRECUENCIA DE USO:</b> Diario</p>		
<p><b>OBSERVACIONES:</b></p>		


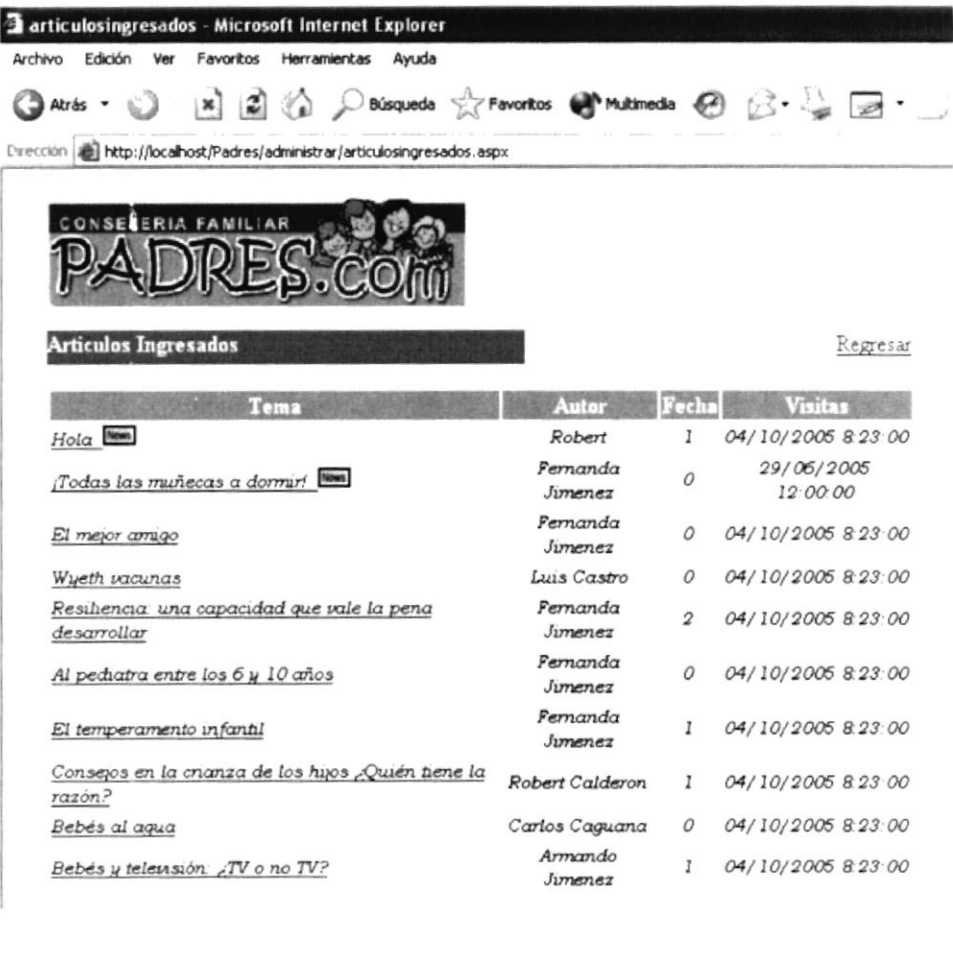


## 8.26 PANTALLA DE MANTENIMIENTO DE NOMBRES DE BEBÉS

 <p><b>PADRES</b></p>	<p><b>DISEÑO DE PANTALLAS</b></p>	<p>Página 1 de 1</p> <p>Fecha de Elaboración 30/Jun/2005</p>
<p>AUTOR: PROTCOM – ESPOL DESARROLLADORES: Robert Calderón Fernanda Jiménez</p>	<p><b>SITIO WEB PADRES</b></p>	
<p><b>NOMBRE FÍSICO:</b> ingresobebes.aspx</p>		<p><b>NOMBRE LÓGICO:</b> ingresobebes.aspx</p>
<p><b>DESCRIPCIÓN:</b> Pantalla de mantenimiento de nombres de bebés.</p>		
		
<p><b>FRECUENCIA DE USO:</b> Diario</p>		
<p><b>OBSERVACIONES:</b></p>		




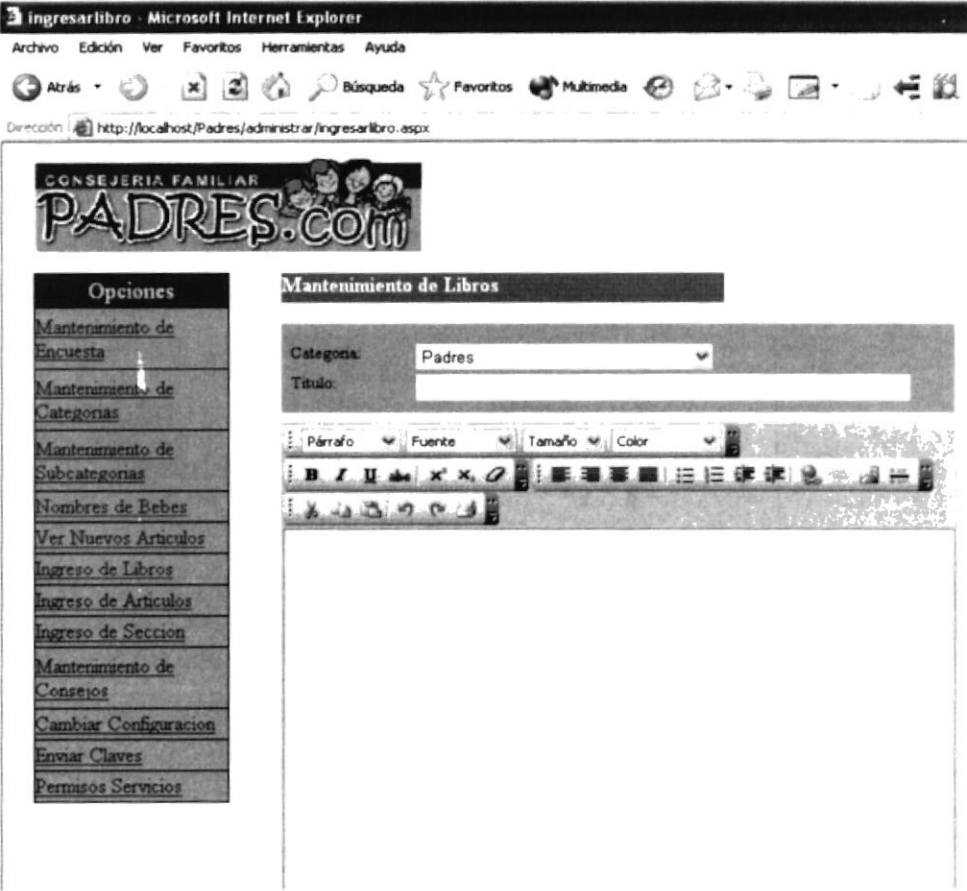
## 8.27 PANTALLA DE ARTÍCULOS INGRESADOS

 <p><b>PADRES</b></p>	<p><b>DISEÑO DE PANTALLAS</b></p>	<p><b>Página 1 de 1</b></p> <p><b>Fecha de Elaboración</b> 30/Jun/2005</p>																																												
<p><b>AUTOR:</b> PROTCOM – ESPOL <b>DESARROLLADORES:</b> Robert Calderón Fernanda Jiménez</p>	<p><b>SITIO WEB PADRES</b></p>																																													
<p><b>NOMBRE FÍSICO:</b> articulosingresados.aspx</p>	<p><b>NOMBRE LÓGICO:</b> articulosingresados.aspx</p>																																													
<p><b>DESCRIPCIÓN:</b> Pantalla de artículos ingresados</p>																																														
 <p><b>Artículos Ingresados</b> <a href="#">Regresar</a></p> <table border="1"> <thead> <tr> <th>Tema</th> <th>Autor</th> <th>Fecha</th> <th>Visitas</th> </tr> </thead> <tbody> <tr> <td><a href="#">Hola</a></td> <td>Robert</td> <td>04/10/2005 8:23:00</td> <td>1</td> </tr> <tr> <td><a href="#">¡Todas las muñecas a dormir!</a></td> <td>Fernanda Jimenez</td> <td>29/06/2005 12:00:00</td> <td>0</td> </tr> <tr> <td><a href="#">El mejor amigo</a></td> <td>Fernanda Jimenez</td> <td>04/10/2005 8:23:00</td> <td>0</td> </tr> <tr> <td><a href="#">Wyeth vacunas</a></td> <td>Luis Castro</td> <td>04/10/2005 8:23:00</td> <td>0</td> </tr> <tr> <td><a href="#">Resiliencia: una capacidad que vale la pena desarrollar</a></td> <td>Fernanda Jimenez</td> <td>04/10/2005 8:23:00</td> <td>2</td> </tr> <tr> <td><a href="#">Al pediatra entre los 6 y 10 años</a></td> <td>Fernanda Jimenez</td> <td>04/10/2005 8:23:00</td> <td>0</td> </tr> <tr> <td><a href="#">El temperamento infantil</a></td> <td>Fernanda Jimenez</td> <td>04/10/2005 8:23:00</td> <td>1</td> </tr> <tr> <td><a href="#">Consejos en la crianza de los hijos ¿Quién tiene la razón?</a></td> <td>Robert Calderon</td> <td>04/10/2005 8:23:00</td> <td>1</td> </tr> <tr> <td><a href="#">Bebés al agua</a></td> <td>Carlos Caguana</td> <td>04/10/2005 8:23:00</td> <td>0</td> </tr> <tr> <td><a href="#">Bebés y televisión: ¿TV o no TV?</a></td> <td>Armando Jimenez</td> <td>04/10/2005 8:23:00</td> <td>1</td> </tr> </tbody> </table>			Tema	Autor	Fecha	Visitas	<a href="#">Hola</a>	Robert	04/10/2005 8:23:00	1	<a href="#">¡Todas las muñecas a dormir!</a>	Fernanda Jimenez	29/06/2005 12:00:00	0	<a href="#">El mejor amigo</a>	Fernanda Jimenez	04/10/2005 8:23:00	0	<a href="#">Wyeth vacunas</a>	Luis Castro	04/10/2005 8:23:00	0	<a href="#">Resiliencia: una capacidad que vale la pena desarrollar</a>	Fernanda Jimenez	04/10/2005 8:23:00	2	<a href="#">Al pediatra entre los 6 y 10 años</a>	Fernanda Jimenez	04/10/2005 8:23:00	0	<a href="#">El temperamento infantil</a>	Fernanda Jimenez	04/10/2005 8:23:00	1	<a href="#">Consejos en la crianza de los hijos ¿Quién tiene la razón?</a>	Robert Calderon	04/10/2005 8:23:00	1	<a href="#">Bebés al agua</a>	Carlos Caguana	04/10/2005 8:23:00	0	<a href="#">Bebés y televisión: ¿TV o no TV?</a>	Armando Jimenez	04/10/2005 8:23:00	1
Tema	Autor	Fecha	Visitas																																											
<a href="#">Hola</a>	Robert	04/10/2005 8:23:00	1																																											
<a href="#">¡Todas las muñecas a dormir!</a>	Fernanda Jimenez	29/06/2005 12:00:00	0																																											
<a href="#">El mejor amigo</a>	Fernanda Jimenez	04/10/2005 8:23:00	0																																											
<a href="#">Wyeth vacunas</a>	Luis Castro	04/10/2005 8:23:00	0																																											
<a href="#">Resiliencia: una capacidad que vale la pena desarrollar</a>	Fernanda Jimenez	04/10/2005 8:23:00	2																																											
<a href="#">Al pediatra entre los 6 y 10 años</a>	Fernanda Jimenez	04/10/2005 8:23:00	0																																											
<a href="#">El temperamento infantil</a>	Fernanda Jimenez	04/10/2005 8:23:00	1																																											
<a href="#">Consejos en la crianza de los hijos ¿Quién tiene la razón?</a>	Robert Calderon	04/10/2005 8:23:00	1																																											
<a href="#">Bebés al agua</a>	Carlos Caguana	04/10/2005 8:23:00	0																																											
<a href="#">Bebés y televisión: ¿TV o no TV?</a>	Armando Jimenez	04/10/2005 8:23:00	1																																											
<p><b>FRECUENCIA DE USO:</b> Diario</p>																																														
<p><b>OBSERVACIONES:</b></p>																																														




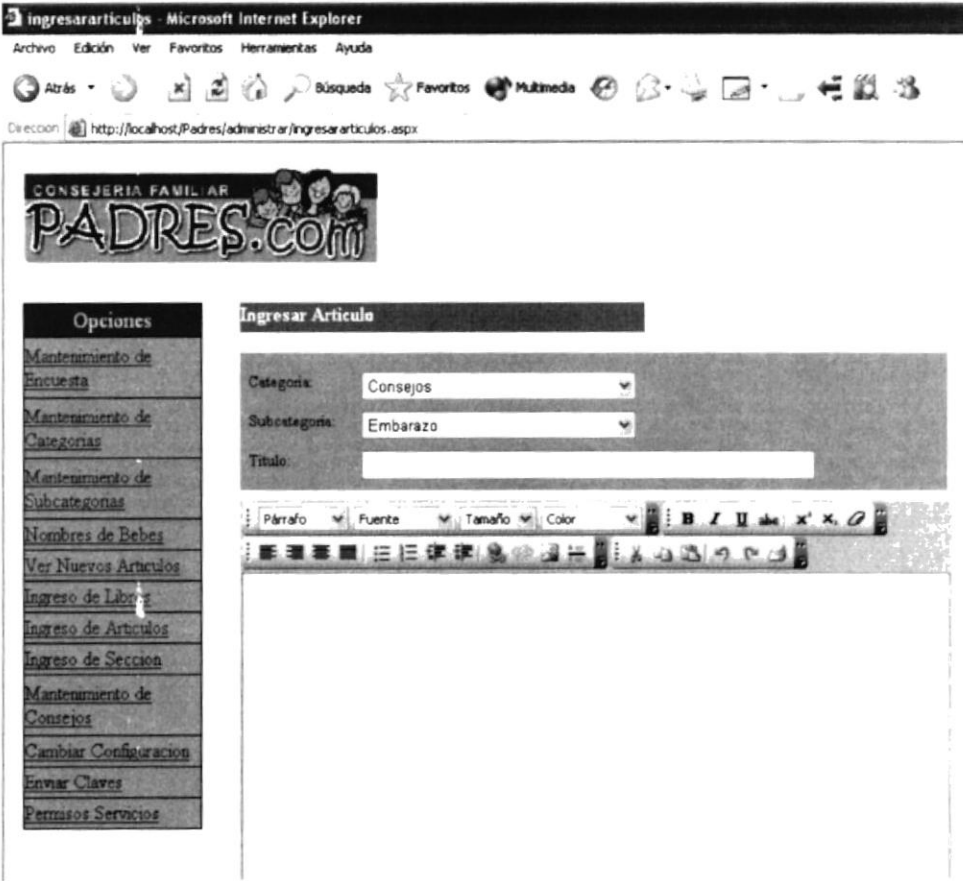


## 8.28 PANTALLA DE MANTENIMIENTO DE LIBROS.

 <p><b>PADRES</b></p>	<p><b>DISEÑO DE PANTALLAS</b></p>	<p><b>Página 1 de 1</b></p> <p><b>Fecha de Elaboración</b> 30/Jun/2005</p>
<p><b>AUTOR:</b> PROTCOM – ESPOL <b>DESARROLLADORES:</b> Robert Calderón Fernanda Jiménez</p>	<p><b>SITIO WEB PADRES</b></p>	
<p><b>NOMBRE FÍSICO:</b> ingresarlibro.aspx</p>	<p><b>NOMBRE LÓGICO:</b> ingresarlibro.aspx</p>	
<p><b>DESCRIPCIÓN:</b> Pantalla de mantenimiento de libros.</p>		
		
<p><b>FRECUENCIA DE USO:</b> Diario</p>		
<p><b>OBSERVACIONES:</b></p>		


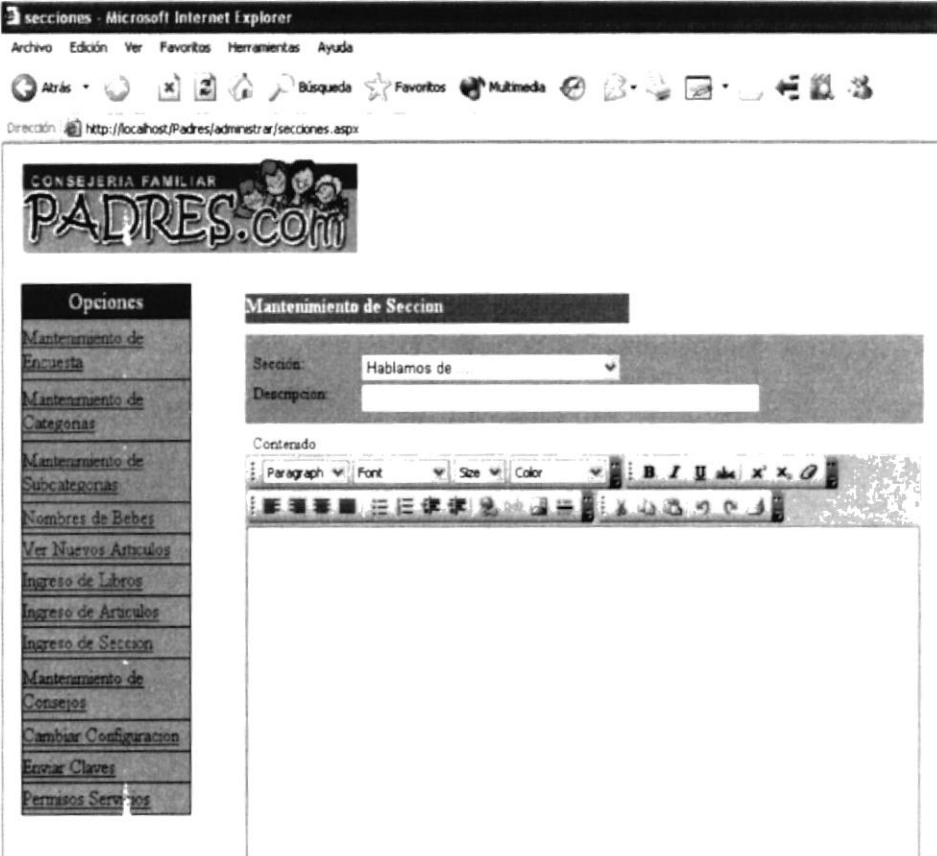


## 8.29 PANTALLA DE INGRESO DE ARTÍCULOS.

 <p><b>PADRES</b></p>	<p><b>DISEÑO DE PANTALLAS</b></p>	<p><b>Página 1 de 1</b></p> <p><b>Fecha de Elaboración</b> 30/Jun/2005</p>
<p><b>AUTOR:</b> PROTCOM – ESPOL <b>DESARROLLADORES:</b> Robert Calderón Fernanda Jiménez</p>	<p><b>SITIO WEB PADRES</b></p>	
<p><b>NOMBRE FÍSICO:</b> ingresararticulos.aspx</p>	<p><b>NOMBRE LÓGICO:</b> ingresararticulos.aspx</p>	
<p><b>DESCRIPCIÓN:</b> Pantalla de ingreso de artículos.</p>		
		
<p><b>FRECUENCIA DE USO:</b> Diario</p>		
<p><b>OBSERVACIONES:</b></p>		


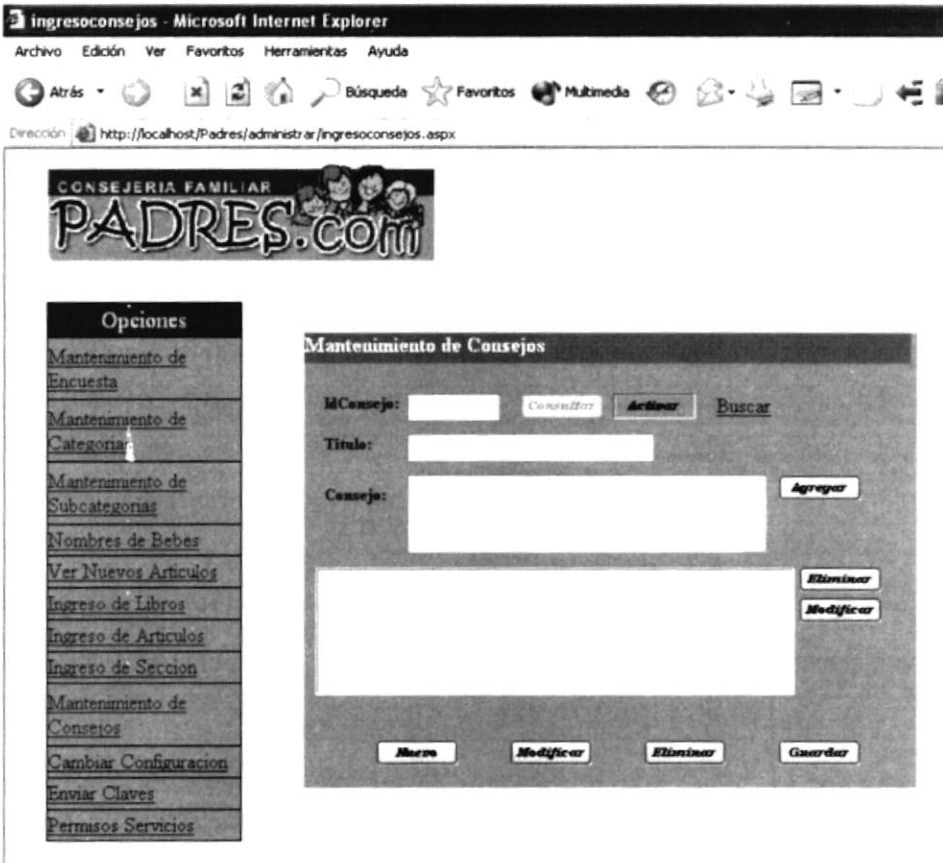


## 8.30 PANTALLA DE MANTENIMIENTO DE SECCIÓN.

 <p><b>FADRES</b></p>	<p><b>DISEÑO DE PANTALLAS</b></p>	<p>Página 1 de 1</p> <p>Fecha de Elaboración 30/Jun/2005</p>
<p>AUTOR: PROTCOM – ESPOL DESARROLLADORES: Robert Calderón Fernanda Jiménez</p>	<p><b>SITIO WEB PADRES</b></p>	
<p><b>NOMBRE FÍSICO:</b> secciones.aspx</p>	<p><b>NOMBRE LÓGICO:</b> secciones.aspx</p>	
<p><b>DESCRIPCIÓN:</b> Pantalla de mantenimiento de sección.</p>		
		
<p><b>FRECUENCIA DE USO:</b> Diario</p>		
<p><b>OBSERVACIONES:</b></p>		


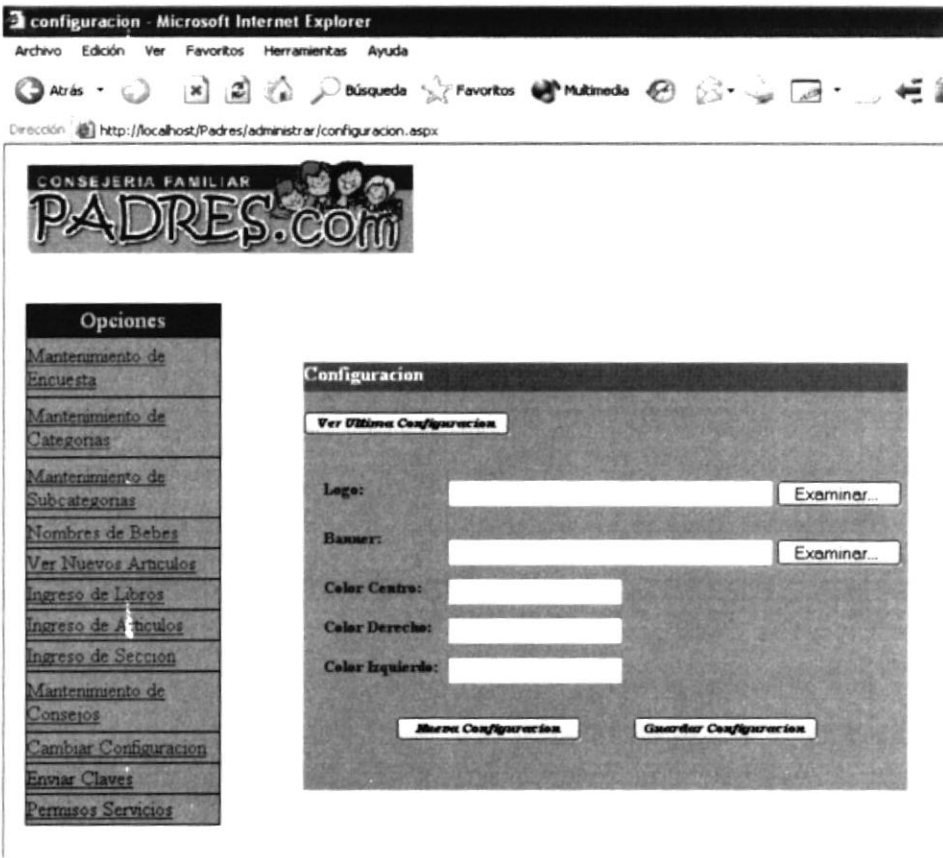


## 8.31 PANTALLA DE MANTENIMIENTO DE CONSEJOS

 <p><b>PADRES</b></p>	<p><b>DISEÑO DE PANTALLAS</b></p>	<p>Página 1 de 1</p> <p>Fecha de Elaboración 30/Jun/2005</p>
<p><b>AUTOR:</b> PROTCOM – ESPOL <b>DESARROLLADORES:</b> Robert Calderón Fernanda Jiménez</p>	<p><b>SITIO WEB PADRES</b></p>	
<p><b>NOMBRE FÍSICO:</b> ingresoconsejos.aspx</p>	<p><b>NOMBRE LÓGICO:</b> ingresoconsejos.aspx</p>	
<p><b>DESCRIPCIÓN:</b> Pantalla que realiza el mantenimiento de consejos.</p>		
		
<p><b>FRECUENCIA DE USO:</b> Diario</p>		
<p><b>OBSERVACIONES:</b></p>		


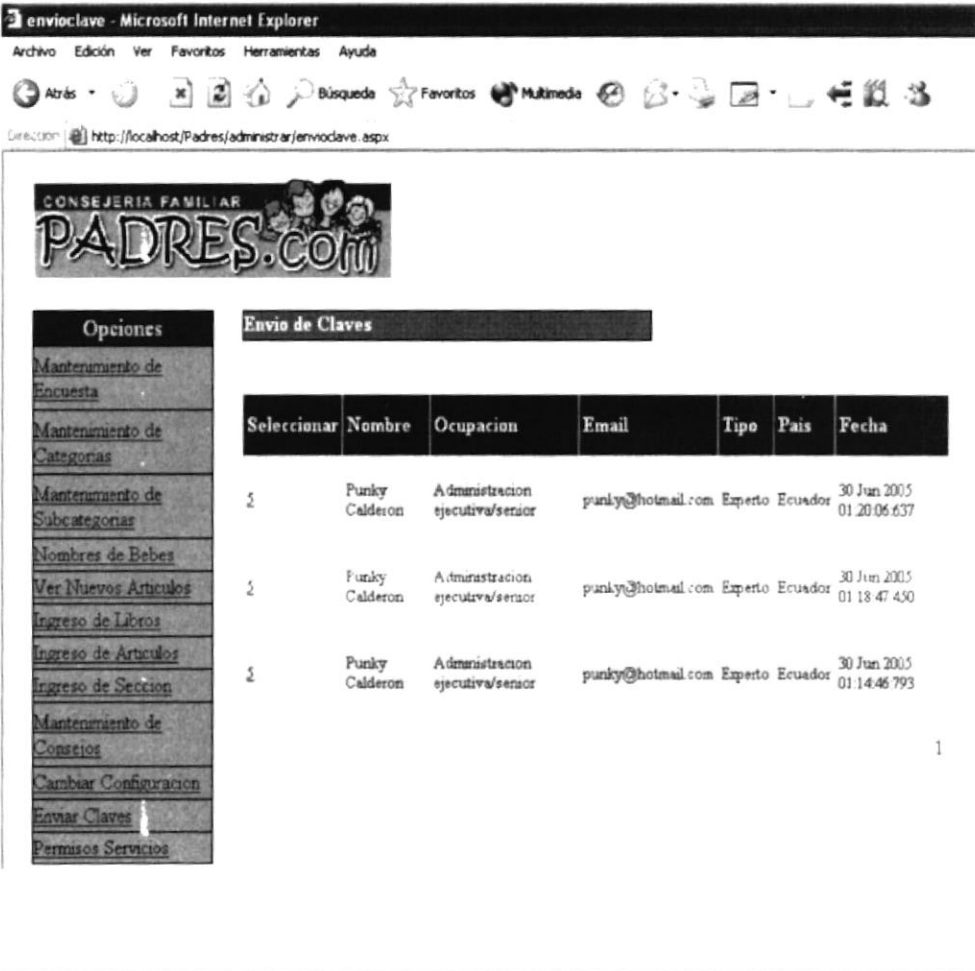


## 8.32 PANTALLA DE CONFIGURACIÓN DEL SITIO WEB PADRES

 <p><b>PADRES</b></p>	<p><b>DISEÑO DE PANTALLAS</b></p>	<p>Página 1 de 1</p> <p>Fecha de Elaboración 30/Jun/2005</p>
<p>AUTOR: PROTCOM – ESPOL DESARROLLADORES: Robert Calderón Fernanda Jiménez</p>	<p><b>SITIO WEB PADRES</b></p>	
<p><b>NOMBRE FÍSICO:</b> configuracion.aspx</p>		<p><b>NOMBRE LÓGICO:</b> configuracion.aspx</p>
<p><b>DESCRIPCIÓN:</b> Pantalla de configuración del sitio web padres</p>		
		
<p><b>FRECUENCIA DE USO:</b> Diario</p>		
<p><b>OBSERVACIONES:</b></p>		


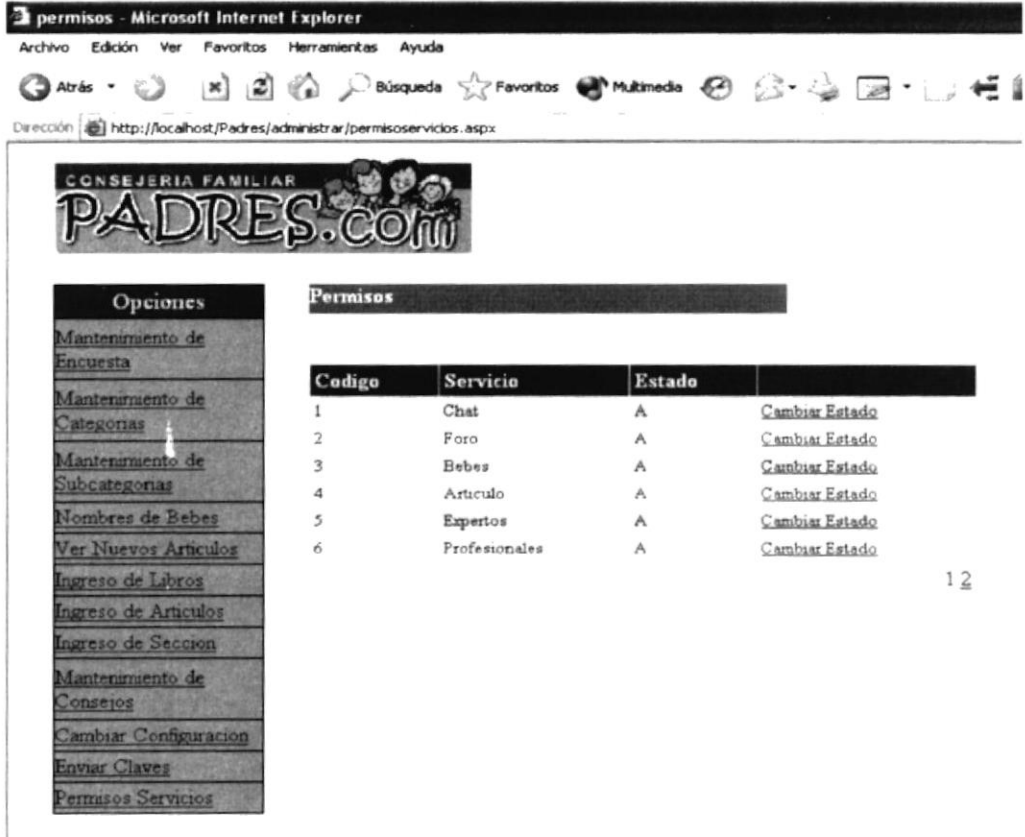


## 8.33 PANTALLA DE ENVIAR CLAVE AL USUARIO

 <p><b>PADRES</b></p>	<p><b>DISEÑO DE PANTALLAS</b></p>	<p><b>Página 1 de 1</b></p> <p><b>Fecha de Elaboración</b> 30/Jun/2005</p>																												
<p><b>AUTOR:</b> PROTCOM – ESPOL <b>DESARROLLADORES:</b> Robert Calderón Fernanda Jiménez</p>	<p><b>SITIO WEB PADRES</b></p>																													
<p><b>NOMBRE FÍSICO:</b> envioclave.aspx</p>	<p><b>NOMBRE LÓGICO:</b> envioclave.aspx</p>																													
<p><b>DESCRIPCIÓN:</b> Pantalla para enviar clave al usuario</p>																														
 <table border="1" data-bbox="403 1223 1113 1521"> <thead> <tr> <th>Seleccionar</th> <th>Nombre</th> <th>Ocupacion</th> <th>Email</th> <th>Tipo</th> <th>Pais</th> <th>Fecha</th> </tr> </thead> <tbody> <tr> <td>1</td> <td>Punky Calderon</td> <td>Administracion ejecutiva/senior</td> <td>punky@hotmail.com</td> <td>Experto</td> <td>Ecuador</td> <td>30 Jun 2005 01:20:06.637</td> </tr> <tr> <td>2</td> <td>Punky Calderon</td> <td>Administracion ejecutiva/senior</td> <td>punky@hotmail.com</td> <td>Experto</td> <td>Ecuador</td> <td>30 Jun 2005 01:18:47.450</td> </tr> <tr> <td>3</td> <td>Punky Calderon</td> <td>Administracion ejecutiva/senior</td> <td>punky@hotmail.com</td> <td>Experto</td> <td>Ecuador</td> <td>30 Jun 2005 01:14:46.793</td> </tr> </tbody> </table>			Seleccionar	Nombre	Ocupacion	Email	Tipo	Pais	Fecha	1	Punky Calderon	Administracion ejecutiva/senior	punky@hotmail.com	Experto	Ecuador	30 Jun 2005 01:20:06.637	2	Punky Calderon	Administracion ejecutiva/senior	punky@hotmail.com	Experto	Ecuador	30 Jun 2005 01:18:47.450	3	Punky Calderon	Administracion ejecutiva/senior	punky@hotmail.com	Experto	Ecuador	30 Jun 2005 01:14:46.793
Seleccionar	Nombre	Ocupacion	Email	Tipo	Pais	Fecha																								
1	Punky Calderon	Administracion ejecutiva/senior	punky@hotmail.com	Experto	Ecuador	30 Jun 2005 01:20:06.637																								
2	Punky Calderon	Administracion ejecutiva/senior	punky@hotmail.com	Experto	Ecuador	30 Jun 2005 01:18:47.450																								
3	Punky Calderon	Administracion ejecutiva/senior	punky@hotmail.com	Experto	Ecuador	30 Jun 2005 01:14:46.793																								
<p><b>FRECUENCIA DE USO:</b> Diario</p>																														
<p><b>OBSERVACIONES:</b></p>																														



## 8.34 PANTALLA DE PERMISOS DE SERVICIOS

 <p><b>PADRES</b></p>	<p><b>DISEÑO DE PANTALLAS</b></p>	<p><b>Página 1 de 1</b></p> <p><b>Fecha de Elaboración</b> 30/Jun/2005</p>																												
<p><b>AUTOR:</b> PROTCOM – ESPOL <b>DESARROLLADORES:</b> Robert Calderón Fernanda Jiménez</p>	<p><b>SITIO WEB PADRES</b></p>																													
<p><b>NOMBRE FÍSICO:</b> permisoservicics.aspx</p>	<p><b>NOMBRE LÓGICO:</b> permisoservicios.aspx</p>																													
<p><b>DESCRIPCIÓN:</b> Pantalla de permisos servicios.</p>																														
 <table border="1" data-bbox="556 1190 1227 1384"> <thead> <tr> <th>Codigo</th> <th>Servicio</th> <th>Estado</th> <th></th> </tr> </thead> <tbody> <tr> <td>1</td> <td>Chat</td> <td>A</td> <td><a href="#">Cambiar Estado</a></td> </tr> <tr> <td>2</td> <td>Foro</td> <td>A</td> <td><a href="#">Cambiar Estado</a></td> </tr> <tr> <td>3</td> <td>Bebés</td> <td>A</td> <td><a href="#">Cambiar Estado</a></td> </tr> <tr> <td>4</td> <td>Artículo</td> <td>A</td> <td><a href="#">Cambiar Estado</a></td> </tr> <tr> <td>5</td> <td>Expertos</td> <td>A</td> <td><a href="#">Cambiar Estado</a></td> </tr> <tr> <td>6</td> <td>Profesionales</td> <td>A</td> <td><a href="#">Cambiar Estado</a></td> </tr> </tbody> </table>			Codigo	Servicio	Estado		1	Chat	A	<a href="#">Cambiar Estado</a>	2	Foro	A	<a href="#">Cambiar Estado</a>	3	Bebés	A	<a href="#">Cambiar Estado</a>	4	Artículo	A	<a href="#">Cambiar Estado</a>	5	Expertos	A	<a href="#">Cambiar Estado</a>	6	Profesionales	A	<a href="#">Cambiar Estado</a>
Codigo	Servicio	Estado																												
1	Chat	A	<a href="#">Cambiar Estado</a>																											
2	Foro	A	<a href="#">Cambiar Estado</a>																											
3	Bebés	A	<a href="#">Cambiar Estado</a>																											
4	Artículo	A	<a href="#">Cambiar Estado</a>																											
5	Expertos	A	<a href="#">Cambiar Estado</a>																											
6	Profesionales	A	<a href="#">Cambiar Estado</a>																											
<p><b>FRECUENCIA DE USO:</b> Diario</p>																														
<p><b>OBSERVACIONES:</b></p>																														

# TABLA DE CONTENIDO

<b>1. GENERALIDADES</b>	<b>1</b>
1.1 ACERCA DE ESTE MANUAL	1
1.2 OBJETIVO DE ESTE MANUAL	1
1.3 A QUIÉN VA DIRIGIDO	1
<b>2. INTRODUCCIÓN</b>	<b>1</b>
2.1 ANTECEDENTES	1
2.2 MISIÓN	1
2.3 OBJETIVOS GENERALES	1
2.4 DEFINICIÓN DEL PROBLEMA	2
2.4.1 Antecedentes del Problema	2
2.4.2 Causas y Efectos	2
2.5 SOLUCIONES Y BENEFICIOS	3
<b>3. AMBIENTE OPERACIONAL</b>	<b>1</b>
3.1 HARDWARE	1
3.2 SOFTWARE	2
<b>4. ESTRUCTURA JERÁRQUICA DEL SITIO WEB</b>	<b>1</b>
4.1 4.1 DIAGRAMA GENERAL DEL SITIO	1
4.1.1 Home Page (100)	2
4.1.2 Salud (110)	2
4.1.3 Alimentación (111)	2
4.1.4 Primeros Auxilios (112)	2
4.1.5 Enfermedades (113)	2
4.1.6 Fasa Club (114)	2
4.1.7 Artículo de la Semana (110)	2
4.1.8 Educación (120)	2
4.1.9 Etapa Preescolar (121)	2
4.1.10 Etapa Escolar (122)	2
4.1.11 Trastornos (123)	3
4.1.12 Comunidad (130)	3
4.1.13 Encuesta (140)	3
4.1.14 Recursos (150)	3
4.1.15 Libros (151)	3
4.1.16 Decoración Infantil (152)	3
4.1.17 Tiempo Libre (160)	3
4.1.18 Cine, video, TV (161)	3
4.1.19 Entretenimiento en casa (162)	3
4.1.20 Cursos y Talleres (163)	3
4.1.21 Al aire libre (164)	3
4.1.22 Consejos (170)	4
4.1.23 Embarazo (171)	4
4.1.24 0 – 1 años (172)	4
4.1.25 2 – 5 años (173)	4
4.1.26 6 – 12 años (174)	4
4.1.27 Foro (180)	4
4.1.28 Registro (190)	4
4.1.29 Chat (200)	4



<b>5.</b>	<b>ESTÁNDARES Y FORMATOS.....</b>	<b>1</b>
5.1	FORMATOS PARA INFORMACIÓN DEL SITIO WEB .....	1
5.1.1	Nombre de las Páginas .....	1
5.1.2	Nombre de los Botones .....	1
5.1.3	Nombre de los Fondos.....	2
5.1.4	Nombre de las Imágenes .....	2
5.2	ESTRUCTURA DE DIRECTORIOS Y SUBDIRECTORIOS.....	3
5.3	ESTRUCTURA FÍSICA DEL SITIO WEB CUPIDO .....	4
5.4	ESTANDARIZACIÓN DE RESOLUCIÓN .....	4
5.5	ESTRUCTURA PRINCIPAL DEL SITIO.....	5
<b>6.</b>	<b>MODELO ENTIDAD RELACIÓN .....</b>	<b>1</b>
6.1	DESCRIPCIÓN DE LAS TABLAS.....	2
6.1.1	Permisos .....	2
6.1.2	Nombres .....	2
6.1.3	Libros .....	2
6.1.4	Foro .....	2
6.1.5	Destacados.....	2
6.1.6	EnviarClave .....	2
6.1.7	Det_consejos .....	2
6.1.8	Preguntar .....	2
6.1.9	Cab_consejos.....	2
6.1.10	Carta.....	2
6.1.11	Sección.....	3
6.1.12	Categoría.....	3
6.1.13	Usuarios .....	3
6.1.14	Subcategoría .....	3
6.1.15	Cab_encuesta .....	3
6.1.16	Det_encuesta.....	3
<b>7.</b>	<b>DEFINICIÓN DE TABLAS .....</b>	<b>1</b>
7.1	TABLA DE PERMISOS.....	1
7.2	TABLA DE NOMBRES .....	2
7.3	TABLA DE LIBROS .....	3
7.4	TABLA DE FORO.....	4
7.5	TABLA DE DESTACADOS .....	5
7.6	TABLA DE ENVIARCLAVE .....	6
7.7	TABLA DE DET_CONSEJOS .....	7
7.8	TABLA DE PREGUNTAR.....	8
7.9	TABLA DE CAB_CONSEJOS.....	9
7.10	TABLA CARTA .....	10
7.11	TABLA SECCIÓN.....	11
7.12	TABLA CATEGORIA.....	12
7.13	TABLA DE USUARIOS.....	13
7.14	TABLA DE SUBCATEGORIA .....	14
7.15	TABLA DE CAB_ENCUESTA .....	15
7.16	TABLA DE DET_ENCUESTA .....	16
7.17	TABLA DE CONFIGURACIÓN.....	17
<b>8.</b>	<b>DISEÑO DE PANTALLAS .....</b>	<b>1</b>
8.1	PANTALLA PRINCIPAL DEL SITIO WEB PADRES.....	1
8.2	PANTALLA DE REGISTRO DE USUARIOS .....	2
8.3	PÁGINA PARA RECORDAR SU CONTRASEÑA .....	3
8.4	PANTALLA DEL MOTOR DE BUSQUEDA .....	4
8.5	PANTALLA DE FECHA PROBABLE DE PARTO.....	5
8.6	PANTALLA PARA CONSULTA DE NOMBRES DE BEBÉS .....	6



3.7	PANTALLA QUE MUESTRA EL PESO DEL BEBÉ .....	7
3.8	PANTALLA QUE MUESTRA LAS VACUNAS DEL BEBÉ .....	8
3.9	PANTALLA PARA LA CONSULTA DE LIBROS.....	9
3.10	PANTALLA DE GUÍA DE PROFESIONALES .....	10
3.11	PANTALLA QUE CONTIENE EL SERVICIO DE CHAT .....	11
3.12	PANTALLA QUE PERMITE NAVEGAR EN EL CHAT .....	12
3.13	PANTALLA DE ENVIO DE CARTA.....	13
3.14	PANTALLA DE INGRESO DE CARTA.....	14
3.15	PANTALLA DE CONTACTO.....	15
3.16	PANTALLA DE CONTACTO A LOS EXPERTOS.....	16
3.17	PANTALLA PARA RESPONDER AL USUARIO .....	17
3.18	PANTALLA DE INGRESO DE ARTÍCULOS.....	18
3.19	PANTALLA DE INGRESO AL FORO.....	19
3.20	PANTALLA PARA HACER PREGUNTAS EN EL FORO.....	20
3.21	PANTALLA PARA RESPODER LAS PREGUNTAS DEL FORO .....	21
3.22	PANTALLA DE RESULTADOS DE LA ENCUESTA.....	22
3.23	PANTALLA DE MANTENIMIETO DE ENCUESTA.....	23
3.24	PANTALLA DE MANTENIMIENTO DE CATEGORÍAS .....	24
3.25	PANTALLA DE MANTENIMIENTO DE SUBCATEGORÍAS.....	25
3.26	PANTALLA DE MANTENIMIENTO DE NOMBRES DE BEBÉS.....	26
3.27	PANTALLA DE ARTÍCULOS INGRESADOS .....	27
3.28	PANTALLA DE MANTENIMIENTO DE LIBROS.....	28
3.29	PANTALLA DE INGRESO DE ARTÍCULOS.....	29
3.30	PANTALLA DE MANTENIMIENTO DE SECCIÓN.....	30
3.31	PANTALLA DE MANTENIMIENTO DE CONSEJOS .....	31
3.32	PANTALLA DE CONFIGURACIÓN DEL SITIO WEB PADRES .....	32
3.33	PANTALLA DE ENVIAR CLAVE AL USUARIO.....	33
3.34	PANTALLA DE PERMISOS DE SERVICIOS .....	34



BIBLIOTECA  
CAMPUS  
PEÑAS