

ESCUELA SUPERIOR POLITÉCNICA DEL LITORAL



PROGRAMA DE TECNOLOGÍA EN COMPUTACIÓN

**TESIS DE GRADO**

PREVIA A LA OBTENCIÓN DEL TÍTULO DE  
PROGRAMADOR DE SISTEMAS

**T E M A**

**WEB SITE DEL COMIL  
'EUGENIO ESPEJO'**

***MANUAL DE USUARIO***

**AUTORES**

Julio Cortez Ayovi  
Cecibel Suárez Orrala

**DIRECTOR**

ANL. GABRIEL BUENDÍA GALLEGOS

**A Ñ O**

2.002

**ESCUELA SUPERIOR POLITÉCNICA DEL LITORAL**



**PROGRAMA DE TECNOLOGÍA EN COMPUTACIÓN**

**TESIS DE GRADO**

**PREVIO LA OBTENCIÓN DEL TÍTULO DE  
PROGRAMADOR DE SISTEMAS**

**TEMA**

**WEB SITE DEL COMIL "EUGENIO ESPEJO"**

**MANUAL DE USUARIO**

**AUTORES**

**JULIO CORTEZ AYОВI  
CECIBEL SUÁREZ ORRALA**

**DIRECTOR**

**ANL. GABRIEL BUENDÍA GALLEGOS**

**AÑO**

**2.002**

## **Agradecimiento**

Agradecemos primero a Dios Todopoderoso por el don de la vida que nos ha brindado a lo largo de esta carrera.

A nuestros padres, por todo el sacrificio y apoyo brindado, a nuestros compañeros de curso con quienes siempre mantuvimos lazos de amistad en todo momento.

A nuestros maestros quienes siempre supieron entregar sus conocimientos de manera propicia y oportuna.

A nuestras familias por soportar el sacrificio de la soledad cuando nos alejábamos por realizar un proyecto determinado.

A nuestro segundo hogar **La ESPOL**, quien desde un comienzo nos formó como profesionales responsables, leales, y más que nada emprendedores.

En especial queremos dejar expreso nuestro sincero agradecimiento al Anl. Gabriel Buendía por toda la paciencia que supo brindar a cada uno de nosotros, para que éste trabajo de tesis llegue a feliz término.

Un gracias también a Pedro Posligua, nuestro diseñador quien aportó con todo el diseño para este Sitio Web.

También queremos decir gracias al Colegio Militar “Eugenio Espejo” por la confianza depositada en nosotros para el diseño de su Web Site.

En especial gracias a todas aquellas personas que de una u otra manera colaboraron con nosotros a lo largo de nuestra carrera, gracias de verdad y que Dios los bendiga, a todos.

## **Dedicatoria**

Queremos dedicar nuestro trabajo a nuestros padres, quienes son los amigos leales que siempre tuvimos a nuestro lado, apoyándonos incondicionalmente en todas las etapas que nos ha conllevado esta carrera.


Y en especial dedicamos éste trabajo a nuestros hijos.

## **Declaración Expresa**

La responsabilidad por los hechos, ideas y doctrinas expuestas en esta tesis de grado nos corresponden exclusivamente, y el patrimonio intelectual de la misma al **PROTCOM** (Programa de Tecnología en Computación) de la Escuela Superior Politécnica del Litoral.

(Reglamento de exámenes y títulos profesionales de la **ESPOL**)

Firma del Director de Tesis

  
Anl. Gabriel Buendía

UNIVERSIDAD  
CAMPUS  
PERAS

**Firma de los Autores de Tesis**



---

**Sr. Julio Cortez**



---

**Srta. Cécibel Suárez**

## TABLA DE CONTENIDO

	Pág.
1. <b>AMBIENTE OPERACIONAL DEL SISTEMA</b> .....	1
1.1. REQUERIMIENTO DE HARDWARE.....	1
1.2. REQUERIMIENTOS DE SOFTWARE.....	2
1.3. OBJETIVOS GENERALES.....	2
1.4. OBJETIVOS PARTICULARES.....	3
1.5. ANTECEDENTES.....	3
2. <b>DEFINICIÓN DE PROBLEMA</b> .....	1
2.1. PROBLEMAS CAUSAS Y EFECTOS.....	1
3. <b>SOLUCIONES Y BENEFICIOS</b> .....	1
4. <b>ESTANDARIZACIÓN Y FORMATOS</b> .....	1
4.1. FORMATO DE PÁGINAS WEB.....	1
4.1.1. FORMATO DE LA PÁGINA INDEX.....	1
4.1.2. FORMATO DEL RESTO DE PÁGINAS.....	2
4.2. FORMATO DE IMÁGENES.....	2
4.3. FORMATO DE ESTILO.....	3
4.4. FORMATO DE ARCHIVOS DE FLASH.....	3
4.5. FORMATO DE ARCHIVOS DE ANFY.....	3
5. <b>ESTRUCTURA DEL SITE</b> .....	1
5.1. DIAGRAMA GENERAL DE LA PÁGINA.....	1
5.1.1. <b>INFORMACIÓN</b> .....	1
5.1.1.1. HISTORIA.....	1
5.1.1.2. DEPARTAMENTOS.....	2
5.1.1.2.1. RECTORADO.....	2
5.1.1.2.2. MÉDICO.....	2
5.1.1.2.3. BIBLIOTECA.....	2
5.1.1.2.4. PSICOLÓGICO.....	2
5.1.1.2.5. ALMACÉN.....	3
5.1.1.2.6. COLECTURÍA.....	3
5.1.1.3. REGLAMENTOS.....	3
5.1.1.3.1. CONSEJO DE DISCIPLINA.....	3
5.1.1.3.2. ADMISIONES.....	4
5.1.1.3.2.1. INFORMACIÓN ACADÉMICA.....	4
5.1.1.3.2.2. INSTRUCCIÓN MILITAR.....	4
5.1.1.3.2.3. NIVELES DE ESTUDIO.....	4
5.1.1.3.2.4. PRUEBAS DE ADMISIÓN.....	4
5.1.1.3.3. DEBERES Y DERECHOS.....	5
5.1.1.3.3.1. FALTAS LEVES.....	5
5.1.1.3.3.2. FALTAS GRAVES.....	5
5.1.1.3.3.3. FALTAS ATENTATORIAS.....	5
5.1.1.3.4. HIMNOS.....	5
5.1.1.3.5. CÓDIGO DE HONOR.....	6
5.1.1.3.5.1. DISPOSICIONES GENERALES.....	7
5.1.1.3.5.2. DE LOS FUNDAMENTOS LEGALES.....	7
5.1.1.3.5.3. DE LA COMPETENCIA Y JURISDICCIÓN.....	7
5.1.1.3.5.4. DEL BRIGADIER Y SUBBRIGADIER.....	7
5.1.1.3.5.5. DE LAS FALTAS CONTRA LA DISCIPLINA.....	7
5.1.1.3.5.6. DE LOS DEBERES Y OBLIGACIONES.....	7
5.1.1.3.5.7. CONTRA EL DECORO Y COMPOSTURA.....	7
5.1.1.3.5.8. CONTRA LA SALUBRIDAD E HIGIENE.....	7
5.1.1.3.5.9. SANCIONES DISCIPLINARIAS.....	8
5.1.1.3.5.10. DEL ABUSO DE FACULTADES.....	8
5.1.1.3.5.11. CONTRA LA PROPIEDAD.....	8
5.1.1.3.5.12. DE LOS OBJETIVOS.....	8
5.1.1.3.5.13. DE LAS AUTORIDADES.....	8
5.1.1.3.5.14. FALTAS GRAVES.....	8
5.1.1.3.5.15. CONTRA LA MORAL.....	8
5.1.1.3.5.16. APLICACIÓN SANCIÓN.....	8
5.1.1.3.5.17. DE LOS ESTÍMULOS.....	9
5.1.1.3.5.18. FALTAS ATENTATORIAS.....	9

CAMPUS  
PEÑAS



5.1.1.3.5.19. GLOSARIO.....	9
5.1.1.3.5.20. TRIBUNAL DE HONOR.....	9
5.1.1.4 DIRECTIVOS.....	9
5.1.1.5 TOUR.....	9
5.1.2. <b>OBJETIVOS</b> .....	9
5.1.2.1. VISIÓN.....	10
5.1.2.2. MISIÓN.....	10
5.1.2.3. PLAN ESTRATÉGICO.....	10
5.1.3. <b>CAPACITACIÓN</b> .....	10
5.1.3.1. ESPECIALIZACIONES.....	11
5.1.3.1.1. MECÁNICA AUTOMOTRIZ.....	11
5.1.3.1.2. MECÁNICA INDUSTRIAL.....	11
5.1.3.1.3. ELECTRICIDAD.....	11
5.1.3.1.4. INFORMÁTICA.....	11
5.1.3.2. CICLO BÁSICO.....	11
5.1.3.3. PRIMARIA.....	12
5.1.3.4. CURSOS.....	12
5.1.4. <b>SERVICIOS</b> .....	12
5.1.4.1. SERVICIOS.....	12
5.1.4.2. LABORATORIOS.....	12
5.1.3.1.1. ELECTRÓNICO.....	13
5.1.3.1.2. MECÁNICA.....	13
5.1.3.1.3. INDUSTRIAL.....	13
5.1.3.1.4. INFORMÁTICO.....	13
5.1.4.3. CONTACTENOS.....	13
6. <b>FORMATOS DE PANTALLAS</b> .....	1
6.1. PANTALLA PÁGINA INICIAL DEL WEB SITE.....	1
6.2. PANTALLA PÁGINA PRINCIPAL.....	2
6.2.1. PANTALLA OPCIONES DE SUBMENÚ INFORMACIÓN.....	3
6.2.1.1. PANTALLA DE HISTORIA.....	4
6.2.1.1.1. PANTALLA RESEÑA DE EUGENIO ESPEJO.....	5
6.2.1.2. PANTALLA DE SUBMENÚ DEPARTAMENTOS.....	6
6.2.1.2.1. PANTALLA DE DEPARTAMENTO COLECTURÍA.....	7
6.2.1.2.2. PANTALLA DE DEPARTAMENTO ALMACÉN.....	8
6.2.1.2.3. PANTALLA DE DEPARTAMENTO PSICOLOGÍA.....	9
6.2.1.2.4. PANTALLA DE DEPARTAMENTO BIBLIOTECA.....	10
6.2.1.2.5. PANTALLA DE DEPARTAMENTO MÉDICO.....	11
6.2.1.2.6. PANTALLA DE DEPARTAMENTO RECTORADO.....	12
6.2.1.3. PANTALLA DE SUBMENÚ REGLAMENTOS.....	13
6.2.1.3.1. PANTALLA OPCIONES CÓDIGO DE HONOR.....	14
6.2.1.3.1.1. PANTALLA DE DISPOSICIONES GENERALES.....	15
6.2.1.3.1.2. PANTALLA DE FUNDAMENTOS LEGALES.....	16
6.2.1.3.1.3. PANTALLA DE COMPETENCIA Y JURISDICCIÓN.....	17
6.2.1.3.1.4. PANTALLA DE BRIGADIERES Y SUBBRIGADIERES.....	18
6.2.1.3.1.5. PANTALLA DE FALTAS CONTRA LA DISCIPLINA.....	19
6.2.1.3.1.6. PANTALLA CONTRA LOS DEBERES Y OBLIGACIONES.....	20
6.2.1.3.1.7. PANTALLA CONTRA EL DECORO Y COMPOSTURA.....	21
6.2.1.3.1.8. PANTALLA CONTRA LA SALUBRIDAD E HIGIENE.....	22
6.2.1.3.1.9. PANTALLA DE SANCIONES DISCIPLINARIAS.....	23
6.2.1.3.1.10. PANTALLA DEL ABUSO DE FACULTADES.....	24
6.2.1.3.1.11. PANTALLA CONTRA LA PROPIEDAD.....	25
6.2.1.3.1.12. PANTALLA DE OBJETIVOS DEL REGLAMENTO.....	26
6.2.1.3.1.13. PANTALLA DE LAS AUTORIDADES Y LA DISCIPLINA.....	27
6.2.1.3.1.14. PANTALLA DE FALTAS CONTRA LA DISCIPLINA.....	28
6.2.1.3.1.15. PANTALLA CONTRA LA MORAL.....	29
6.2.1.3.1.16. PANTALLA DE APLICACIÓN DE LAS SANCIONES.....	30
6.2.1.3.1.17. PANTALLA DE LOS ESTÍMULOS.....	31

6.2.1.3.1.18.	PANTALLA LAS FALTAS ATENTATORIAS.....	32
6.2.1.3.1.19.	PANTALLA DE GLOSARIO DEL CÓDIGO DE HONOR.....	33
6.2.1.3.1.20.	PANTALLA DE TRIBUNAL DE HONOR.....	34
6.2.1.3.2.	PANTALLA DE HIMNO AL CADETE.....	35
6.2.1.3.3.	PANTALLA DEBERES Y OBLIGACIONES.....	36
6.2.1.3.3.1.	PANTALLA DE FALTAS LEVES.....	37
6.2.1.3.3.2.	PANTALLA DE FALTAS GRAVES.....	38
6.2.1.3.3.3.	PANTALLA FALTAS ATENTATORIAS.....	39
6.2.1.3.4.	PANTALLA DE ADMISIONES.....	40
6.2.1.3.4.1.	PANTALLA DE INFORMACIÓN ACADÉMICA.....	41
6.2.1.3.4.1.1.	PANTALLA DE PERFIL DEL CADETE.....	42
6.2.1.3.4.2.	PANTALLA DE INSTRUCCIÓN MILITAR.....	43
6.2.1.3.4.3.	PANTALLA DE NIVELES DE ESTUDIO.....	44
6.2.1.3.4.3.1.	PANTALLA DEL BACHILLER EN MECÁNICA INDUSTRIAL.....	45
6.2.1.3.4.3.2.	PANTALLA DEL BACHILLER EN MECÁNICA AUTOMOTRIZ.....	46
6.2.1.3.4.3.3.	PANTALLA DEL BACHILLER EN ELECTRICIDAD.....	47
6.2.1.3.4.3.4.	PANTALLA DEL BACHILLER EN INFORMÁTICA.....	48
6.2.1.3.4.4.	PANTALLA DE PRUEBAS DE ADMISIÓN.....	49
6.2.1.3.5.	PANTALLA DE CONSEJO DE DISCIPLINA.....	50
6.2.1.4.	PANTALLA DE DIRECTIVOS.....	51
6.2.1.5.	PANTALLA DE TOUR.....	52
6.2.2.	PANTALLA DE OPCIONES DE SUBMENÚ OBJETIVOS.....	53
6.2.2.1.	PANTALLA DE VISIÓN.....	54
6.2.2.2.	PANTALLA DE MISIÓN.....	55
6.2.2.3.	PANTALLA DE PLAN ESTRATÉGICO.....	56
6.2.3.	PANTALLA DE OPCIONES DE SUBMENÚ CAPACITACIÓN.....	57
6.2.3.1.	PANTALLA DE ESPECIALIZACIONES DEL COLEGIO.....	58
6.2.3.1.1.	PANTALLA DEL BACHILLER EN MECÁNICA INDUSTRIAL.....	59
6.2.3.1.2.	PANTALLA DEL BACHILLER EN MECÁNICA AUTOMOTRIZ.....	60
6.2.3.1.3.	PANTALLA DEL BACHILLER EN ELECTRICIDAD.....	61
6.2.3.1.4.	PANTALLA DEL BACHILLER EN INFORMÁTICA.....	62
6.2.3.2.	PANTALLA DE CICLO BÁSICO.....	63
6.2.3.3.	PANTALLA DE PRIMARIA.....	64
6.2.3.4.	PANTALLA DE CURSO.....	65
6.2.4.	PANTALLA DE OPCIONES DE SUBMENÚ SERVICIOS.....	66
6.2.4.1.	PANTALLA DE SERVICIOS.....	67
6.2.4.2.	PANTALLA DE LABORATORIOS.....	68
6.2.4.2.1.	PANTALLA DE LABORATORIO DE INFORMÁTICA.....	69
6.2.4.2.2.	PANTALLA DE TALLER DE MECÁNICA INDUSTRIAL.....	70
6.2.4.2.3.	PANTALLA DE TALLER DE MECÁNICA AUTOMOTRIZ.....	71
6.2.4.2.4.	PANTALLA DE LABORATORIO DE ELECTRICIDAD.....	72
6.2.4.3.	PANTALLA DE CONTÁCTENOS.....	73



**CAPÍTULO 1.**

**GENERALIDADES**

## **1. GENERALIDADES**

### **1.1. INTRODUCCIÓN**

Este manual contiene toda la información respecto a como navegar dentro de el Sitio Web, su funcionamiento. Además sirve de ayuda para que los usuarios puedan tener un mejor acceso a las páginas que pueden utilizar dentro del Sitio Web y cuales son los conocimientos que deben tener para lograr una comprensión exitosa de cada una de las páginas del mismo.

Cabe recalcar que es de mucha importancia leer este manual antes y/o durante la visualización de las páginas, ya que lo guiará paso a paso en el manejo de todas sus opciones.

### **1.2. OBJETIVOS DE ESTE MANUAL**

El objetivo de este manual es para proporcionar una información más amplia, eficaz y permanente de todas las actividades que proporciona el **Colegio Militar "Eugenio Espejo"** para que de esta manera exista una comunicación rápida entre las personas externas.

Ayudar a todas aquellas personas interesadas en ingresar a esta entidad educativa, por medio del sitio web tendrá la oportunidad de obtener todo tipo de información deseada y podrá despejar todas sus dudas.

- Guía para la visualización de las páginas.
- Como ingresar al Sitio Web.

Conocer el alcance de toda la información por medio de una explicación detallada e ilustrada de cada una de las páginas que lo conforman.

### **1.3. A QUIÉN VA DIRIGIDO ESTE MANUAL**

Este manual está orientado a los usuarios finales involucrados en la etapa de operación del Sitio Web.

**Rector y Vicerrector.-** Son los responsables del buen funcionamiento de la Institución en todas las áreas y en todos los niveles.

**Webmaster.-** Es la persona encargada de administrar toda la información que se almacenará.

**Personal Docente.-** Quienes forman parte de ésta Institución y como tales requieren conocer situaciones del Comil.


## **1.4. LO QUE DEBE CONOCER**

Los conocimientos mínimos que deben tener las personas que visualizarán las páginas y deberán utilizar este manual son:

1. Conocimientos básicos de las herramientas de diseño de Páginas Web.
2. Conocimientos básicos sobre la navegación en Internet.

## **1.5. ACERCA DE ESTE MANUAL**

Este manual de Usuario contiene diversas ilustraciones y las instrucciones que debe seguir el Usuario paso a paso para poder navegar dentro del Sitio Web. Además incluye información que lo ayudará en el diario uso del Internet.




## CAPÍTULO 2.


# AMBIENTE OPERACIONAL

## 2. AMBIENTE OPERACIONAL

### 2.1. REQUERIMIENTOS DE HARDWARE

Como requerimiento base para hardware, se requiere de los equipos detallados a continuación con las siguientes características.

EQUIPO	COMPONENTES	CARACTERÍSTICAS
	Procesador Memoria RAM Disco Duro Tarjeta de Video Monitor Mouse Unidad de Zip Kit Multimedia Unidad de CD-ROM	Pentium III de 700Mhz 120 Mb. 20 Gb. PCI SVGA de X Mb SVGA de 20" PS/2

EQUIPO	COMPONENTES	CARACTERÍSTICAS
	Procesador Memoria RAM Disco Duro Tarjeta de Video Monitor Mouse Unidad de Zip Kit Multimedia Unidad de CD-ROM	MAC G4 128 Mb. 9.5 Gb. 16 Mb  100 Mb 20X

## **2.2. REQUERIMIENTOS DE SOFTWARE**

El software mínimo para que el site funcione correctamente es el siguiente:

### **SISTEMAS OPERATIVOS UTILIZADOS**



Bajo el ambiente de PC se puede utilizar Windows 95, Windows 98 o Windows 2000 Server


### **BROWSERS UTILIZADOS**



Entre los browsers tenemos Internet Explorer y Netscape Navigator







## CAPÍTULO 3.

# ¿CÓMO INGRESAR AL SITIO WEB?

### 3. ¿CÓMO INGRESAR AL SITIO WEB?

Para ingresar al sitio Web del Comil es necesario seguir los siguientes pasos:

1. Encender el computador
2. Luego aparecerá la pantalla principal de Windows '95, '98, 2000 o del Sistema Operativo que esté usando, haciendo doble click en el icono de Internet Explorer o Netscape Navigator ( o del browser que se utilice)

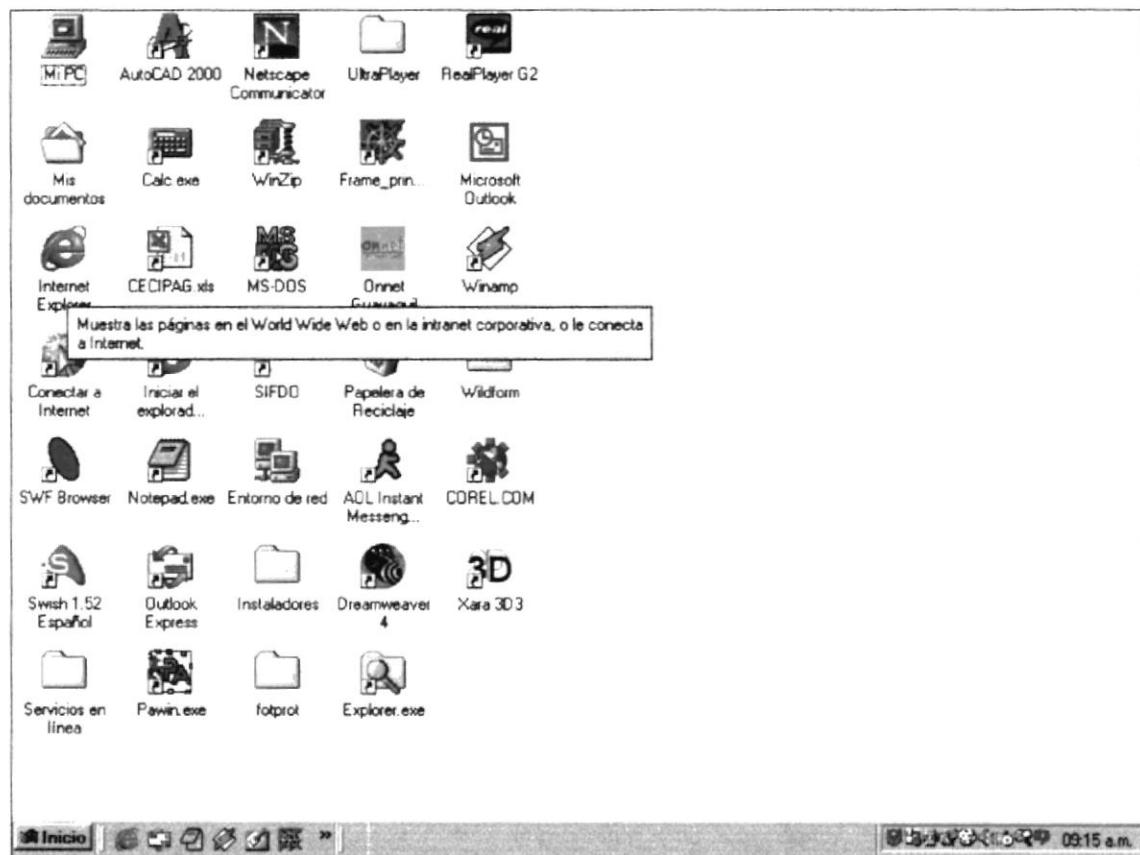



Figura 3.1 Pantalla inicial de Windows



Figura 3.2 Ícono de Internet Explorer

3. A continuación aparece la pantalla de Internet Explorer o del browser usado, entonces se ubicará en la barra de direcciones donde se escribirá la dirección Web:



Barra de direcciones


Figura 3.3 Barra de Direcciones

4. Después hacer click en el botón actualizar



5. Entonces aparecerá la página index del sitio web del Colegio Militar "Eugenio Espejo"





## CAPÍTULO 4.

# DESCRIPCIÓN DE LAS PÁGINAS WEB

## 4. DESCRIPCIÓN DE LAS PÁGINAS WEB

### 4.1. PÁGINA INTRO

Una vez que usted ha invocado la entrada al Sitio Web del Comil, podrá apreciar la página Intro, en esta página se presenta el Colegio Militar "Eugenio Espejo" en una imagen trabajada con efectos especiales que dan la idea de que el Colegio esta reflejada en el agua, se muestra la imagen actual de la Institución con la vitalidad que ella misma brinda.

Si el visitante quiere acceder a la página principal en forma inmediata puede dar un click en el texto Visítenos, o puede esperar pocos segundos y la intro lo llevará a la página principal.



Figura 4. 1. Pantalla Página Intro

BIBLIOTECA  
CAMPUS  
ESPOL

## 4.2. PÁGINA PRINCIPAL

Una vez que entró a la página principal estará listo para navegar por todo el Sitio del Comil(Colegio militar), se aprecia el escudo del Comil, que es un nexo con la página Intro del Sitio, con sólo un click sobre el escudo. En la parte inferior del mismo están los botones que constituyen el menú principal del Web Site del Colegio Militar "Eugenio Espejo".

Al dar click sobre alguno de ellos usted obtendrá un submenú que lo relacionará con la información adecuada.

También observará un efecto con la frase propia de los Colegios Militares: " Sólo Venciéndote Vencerás".

En la parte superior se presenta un intercambio de frases que forman el banner de la página principal.



Figura 4. 2. Descripción de la Página Principal

Las opciones disponibles son las siguientes:

- ✓ Información.
- ✓ Objetivos.
- ✓ Capacitación.
- ✓ Servicios.

### 4.2.1. INFORMACIÓN

En esta página se presenta información sobre la formación de la Institución, sus inicios en la educación, se explica los reglamentos que rigen a la misma y se presentan los departamentos con los cuales cuenta la Institución actualmente.

En esta página a través de sus submenús el visitante conocerá los principales delineamientos en los cuales se basa el Comil.




Figura 4. 2.1. Descripción Información

Las opciones disponibles son las siguientes:

- ✓ Historia.
- ✓ Departamentos.
- ✓ Reglamentos
- ✓ Directivos.
- ✓ Tour.

### 4.2.1.1. HISTORIA

En esta página el visitante podrá conocer los orígenes del Colegio Militar, en una historia a través de la cual se enterará de la manera como a mejorado la Institución.

De igual manera podrá conocer algo de la vida del patrono de la Institución como es el "Dr. Eugenio Espejo", mediante un click en el enlace de color azul que está en la página.

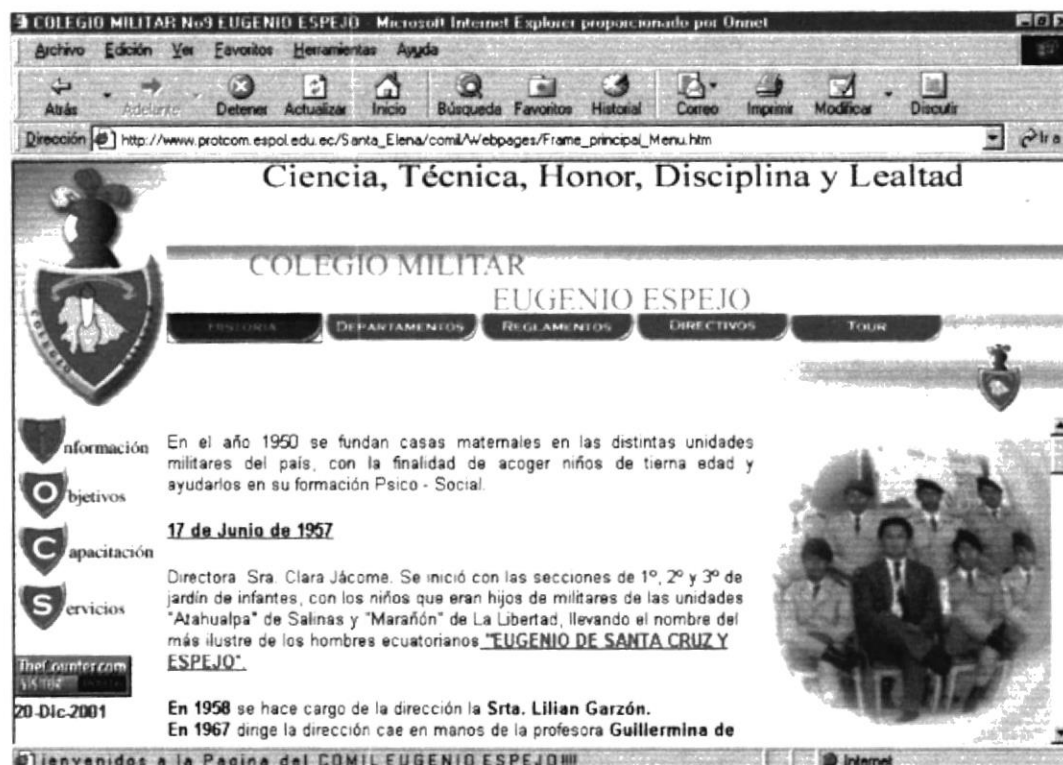


Figura 4.2.1.1. Historia Comil

BIBLIOTECA  
CAMPUS  
PEÑAS



## 4.2.1.1.1. NUESTRO PATRONO

Esta página dar a conocer a la visitante información sobre el Dr. Eugenio Espejo patrono de la Institución.

COLEGIO MILITAR No 9 EUGENIO ESPEJO

Honor, Disciplina y Lealtad

COLEGIO MILITAR  
EUGENIO ESPEJO

HISTORIA DEPARTAMENTOS REGLAMENTOS DIRECTIVOS TOUR

**NUESTRO PATRONO "DR. EUGENIO DE SANTA CRUZ Y ESPEJO"**

**Información**  
**O**bjtivos  
**C**apacitación  
**S**ervicios

El precursor de nuestra independencia nació en Quito en 1747; fue el más grande personaje histórico de la época colonial. Su padre fue **Luis Santa Cruz y Espejo**, indio de Cajamarca, y su madre, doña **María Catalina Aldaz**, mulata; es decir, Espejo fue un representante del nuevo hombre americano, producto de la conquista de la Colonia.

Su insaciable deseo de cultura le permitió, aprender todo lo que el limitado ambiente cultural de su época podía ofrecerle convirtiéndose en un hombre notable en muchos campos:

**Como médico.**- Hizo avanzadas sugerencias sobre la salubridad en Quito y escribió notables aspectos sobre enfermedades de esa época, en especial de la **viruela**.

**Como abogado.**- Defendió a muchos indios

**Como literato, periodista y bibliotecario** - Escribió varias obras, entre las que sobresalen **EL NUEVO LUCIANO DE QUITO, MARCO LUCIO CATON, CIENCIA BLANCARDINA, EL RETRATO DE GOLILIA.**

20-Dic-2001

Bienvenidos a la Pagina del COMIL EUGENIO ESPEJO!!!

Figura 4.2.1.1.1. Información Patrono

#### 4.2.1.2. DEPARTAMENTOS

En esta página el visitante conocerá cada uno de los departamentos que conforman el Comil, y para saber información de cada uno deberá tan sólo dar un click en los nombres que aparecen alrededor de la curva.



Figura 4.2.1.2. Descripción Departamentos

Las opciones Disponibles son las siguientes:

- ✓ Colecturía
- ✓ Almacén
- ✓ Psicológico.
- ✓ Biblioteca.
- ✓ Médico.
- ✓ Rectorado.

#### 4.2.1.2.1. COLECTURÍA

En esta página se muestra información sobre el departamento de Colecturía, indicando las actividades que realiza el mismo.

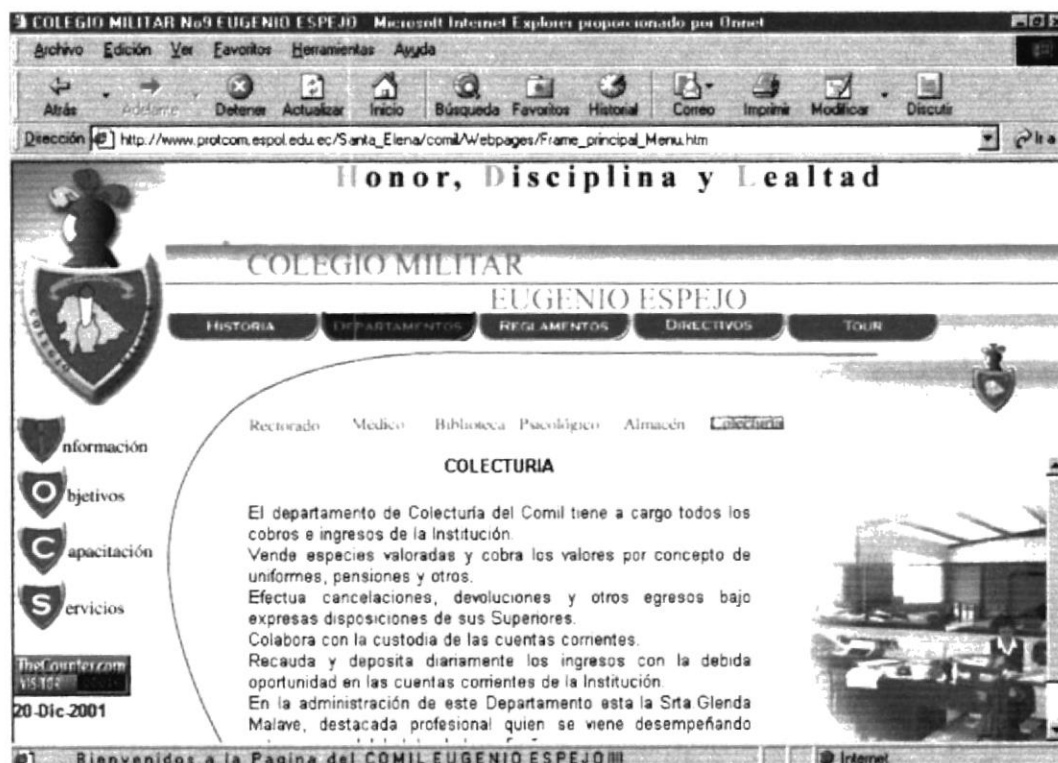


Figura 4.2.1.2.1. Descripción Colecturía

## 4.2.1.2.2. ALMACÉN

En esta página se encuentra lo correspondiente a las actividades que realiza el Almacén del Comil, y también quien dirige este departamento.

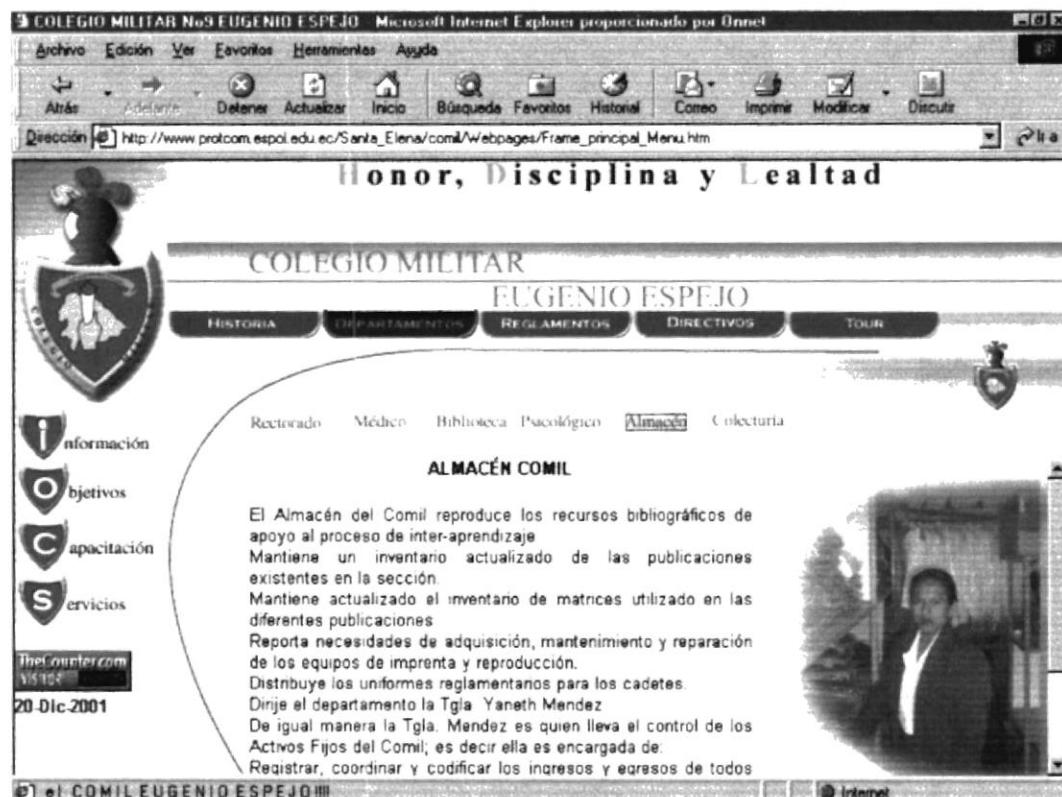


Figura 4.2.1.2.2 Descripción Almacén



### 4.2.1.2.3. PSICOLÓGICO

En esta página se indica que actividades realiza el departamento de sicología y quien dirige el mismo.

Destacándose en la dirección de la sección primaria la Lcda.. Miriam Narváez.

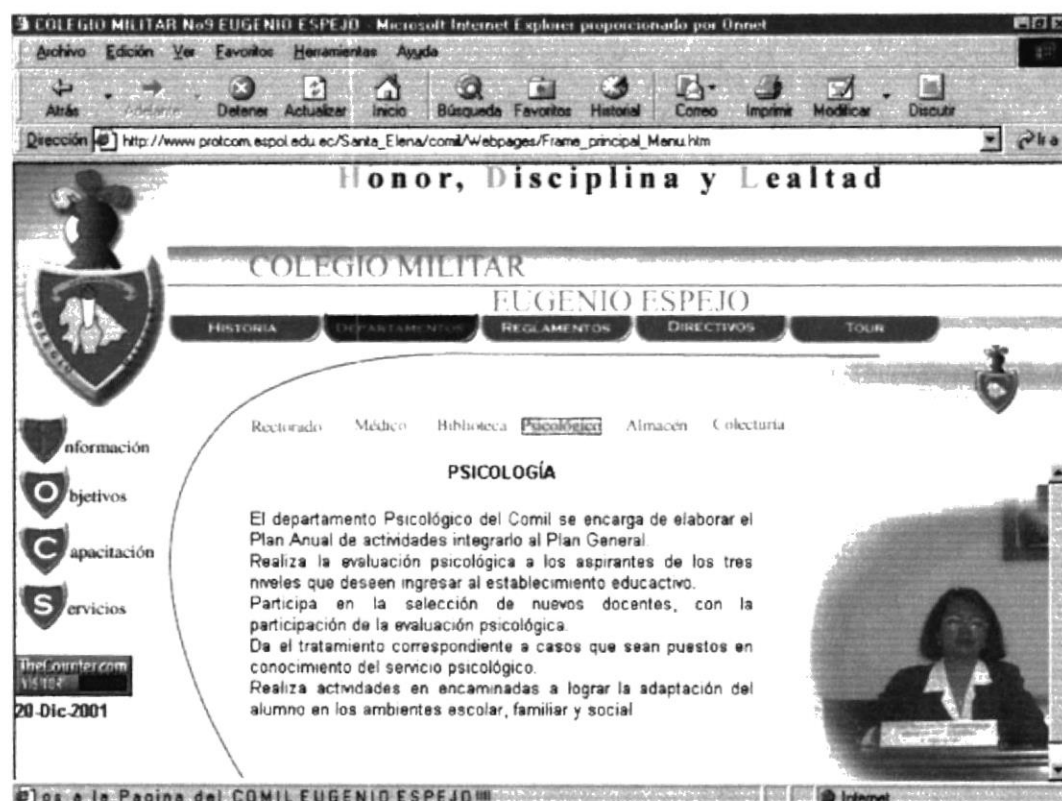


Figura 4.2.1.2.3. Descripción Sicología

#### 4.2.1.2.4. BIBLIOTECA

En esta página se presenta el departamento de Biblioteca del Comil, y las actividades que tienen a cargo realizar.

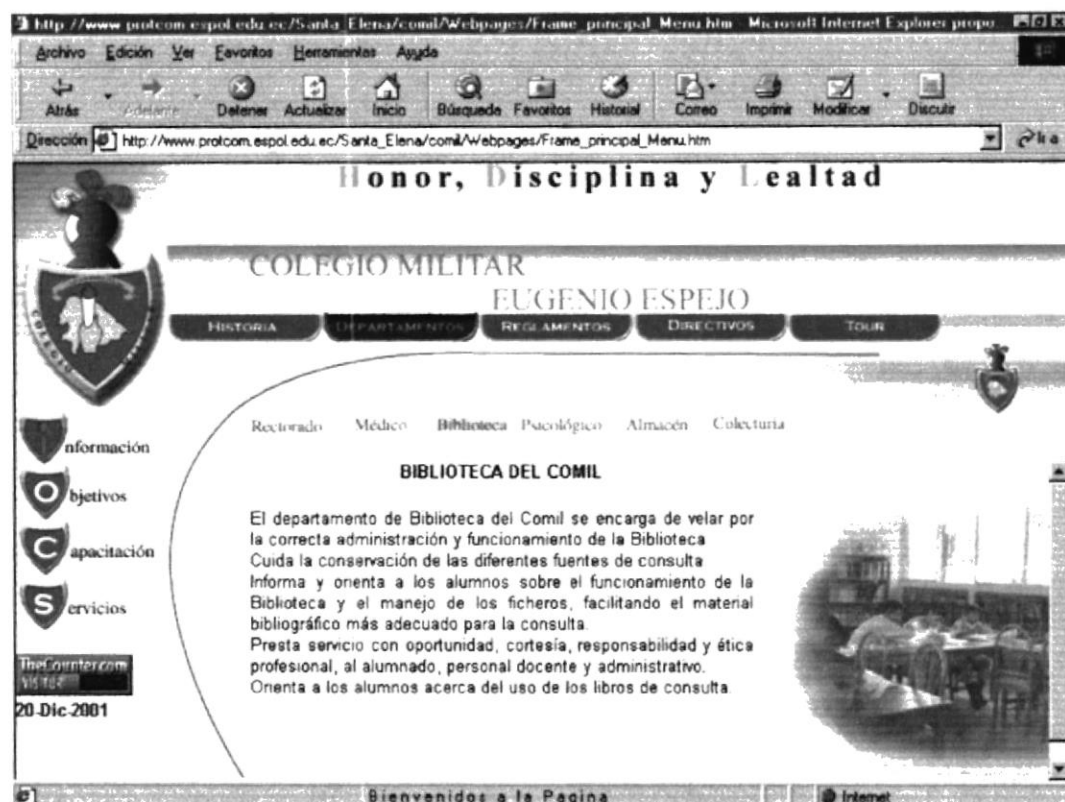


Figura 4.2.1.2.4. Descripción Biblioteca

### 4.2.1.2.5. MÉDICO

Esta página detalla las actividades del departamento médico del Comil.

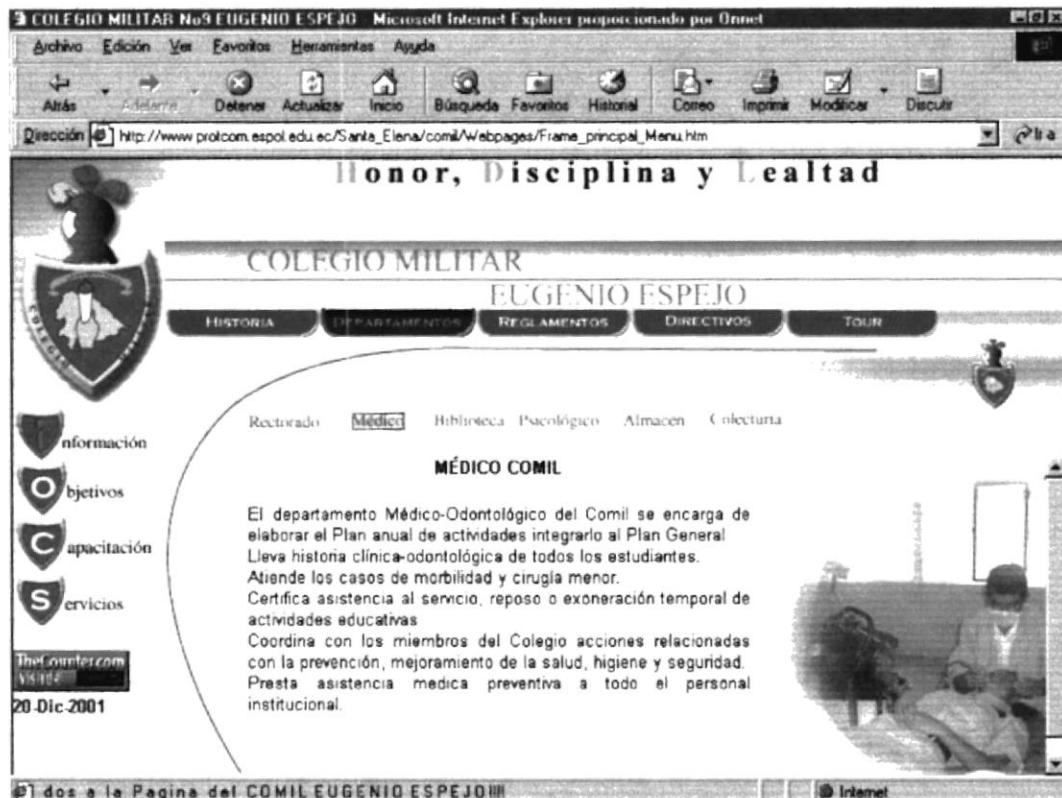


Figura 4.2.1.2.5. Descripción Médico

#### 4.2.1.2.6. RECTORADO

Esta página muestra información de las actividades que desempeña o desarrolla el Rector del Comil "Eugenio Espejo".

En la pantalla se muestra al Sr. Tcm. Carlos Miño actual rector del Comil.

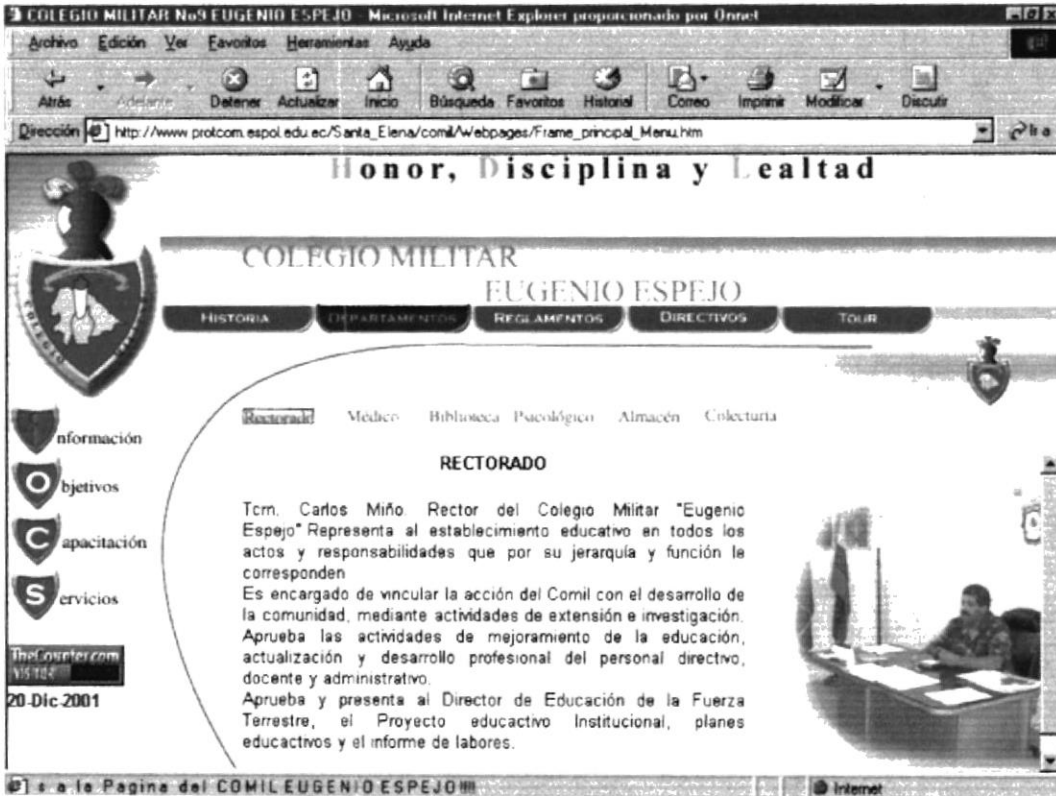
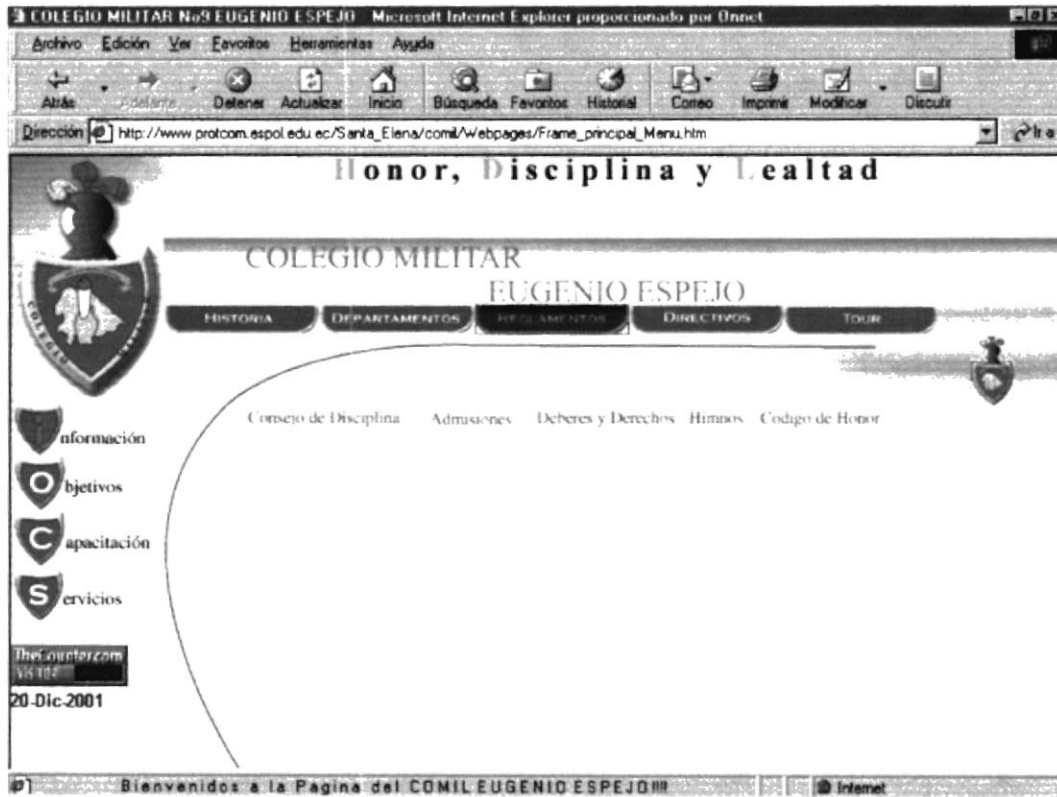


Figura 4.2.1.2.6. Descripción Rectorado



### 4.2.1.3. REGLAMENTOS

En esta página se presenta los reglamentos del Comil, a través de un submenú de opciones de donde se puede acceder a información de cada uno de ellos.



**Figura 4.2.1.3. Descripción Reglamentos**

Las opciones disponibles en el submenú de reglamentos son:

- ✓ Código de honor.
- ✓ Himnos.
- ✓ Deberes y derechos.
- ✓ Admisiones.
- ✓ Consejo de Disciplina.

### 4.2.1.3.1. CÓDIGO DE HONOR

Esta página muestra el código de honor bajo el cual se rige el cadete en el Comil, esta dividido en secciones para facilidad del visitante. Para acceder a cada opción sólo debe dar un clic.

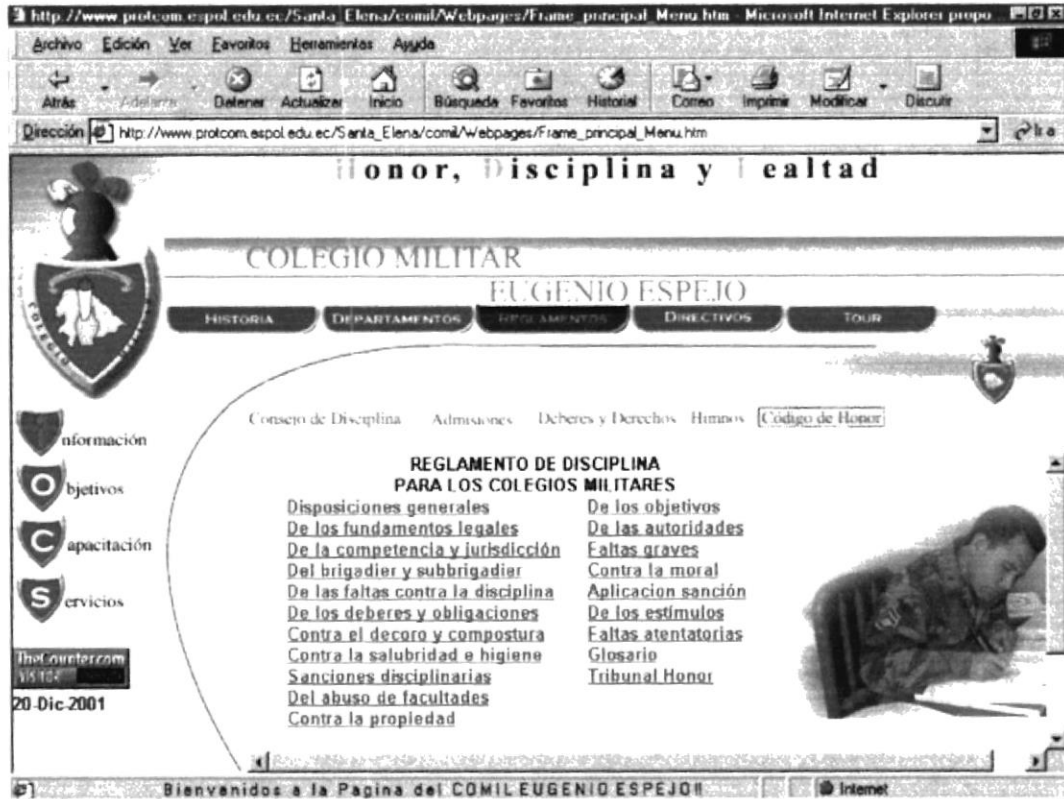


Figura 4.2.1.3.1. Descripción Código de Honor.

### 4.2.1.3.1.1. DISPOSICIONES GENERALES

En esta página da a conocer disposiciones sobre los Inspectores generales, los docentes, brigadieres. Detalla también información sobre las calificaciones a los cadetes en las diferentes asignaturas.

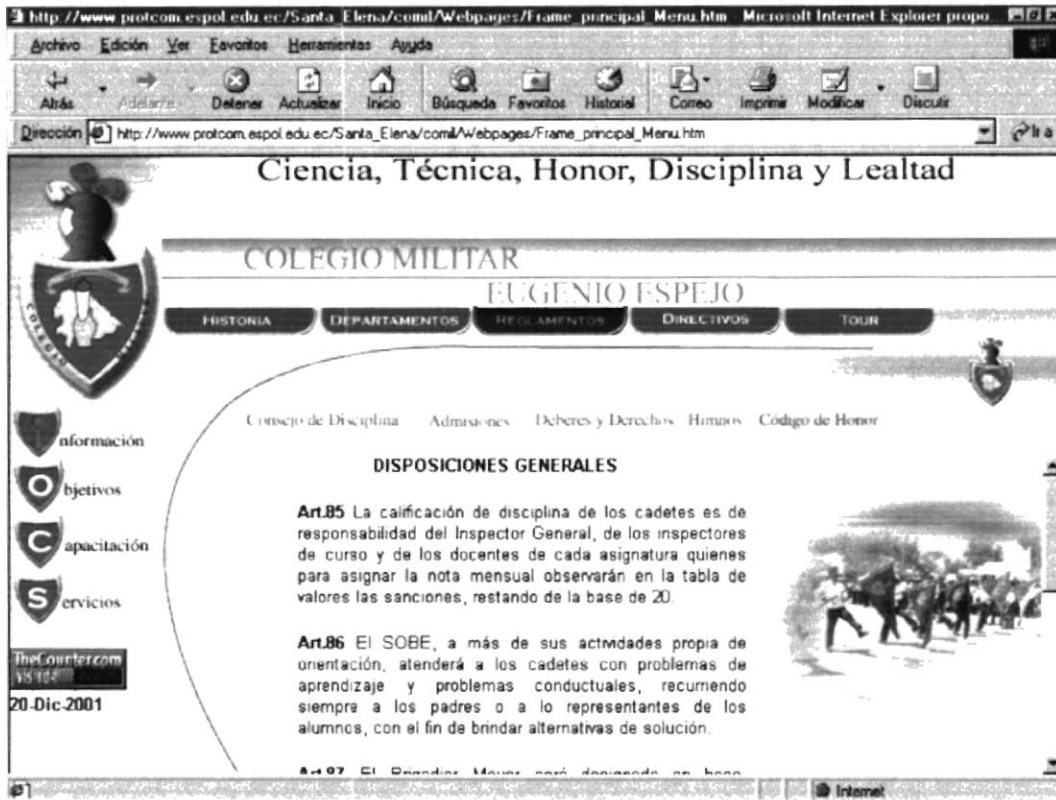


Figura 4.2.1.3.1.1. Descripción Disposiciones Generales.

## 4.2.1.3.1.2. DE LOS FUNDAMENTOS LEGALES

Esta página detalla sobre los propósitos de los reglamentos que rigen a los Colegios Militares.

http://www.procom.espol.edu.ec/Santa\_Elena/comil/Webpages/Frame\_principal\_Menu.htm

Archivo Edición Ver Favoritos Herramientas Ayuda

Atrás Adelante Detener Actualizar Inicio Búsqueda Favoritos Historial Conexión Imprimir Modificar Discutir

Dirección http://www.procom.espol.edu.ec/Santa\_Elena/comil/Webpages/Frame\_principal\_Menu.htm

Honor, Disciplina y Lealtad

COLEGIO MILITAR  
EUGENIO ESPEJO

HISTORIA DEPARTAMENTOS REGLAMENTOS DIRECTIVOS TOUR

Consejo de Disciplina Admisiones Deberes y Derechos Himnos Código de Honor

DE LOS FUNDAMENTOS LEGALES Y DE LOS PROPÓSITOS

DE LOS FUNDAMENTOS

a - Ley de personal  
b - Reglamento de Educación de la Fuerza Terrestre RCP-110.09  
c - Ordenes Generales y Ministeriales de la Fuerza Terrestre que autorizan la creación de los COMILES.  
d - Los acuerdos Ministeriales que autancen el funcionamiento de los COMILES.

Información  
Objetivos  
Capacitación  
Servicios

TheCounter.com  
20 Dic 2001

Página del COMIL EUGENIO ESPEJO

Figura 4.2.1.3.1.2. Descripción de los Fundamentos Legales

#### 4.2.1.3.1.3. DE LA COMPETENCIA Y JURISDICCIÓN.

Esta página da a conocer sobre las autoridades y organismos que manejan el Colegio Militar "Eugenio Espejo", con cada una de sus facultades.

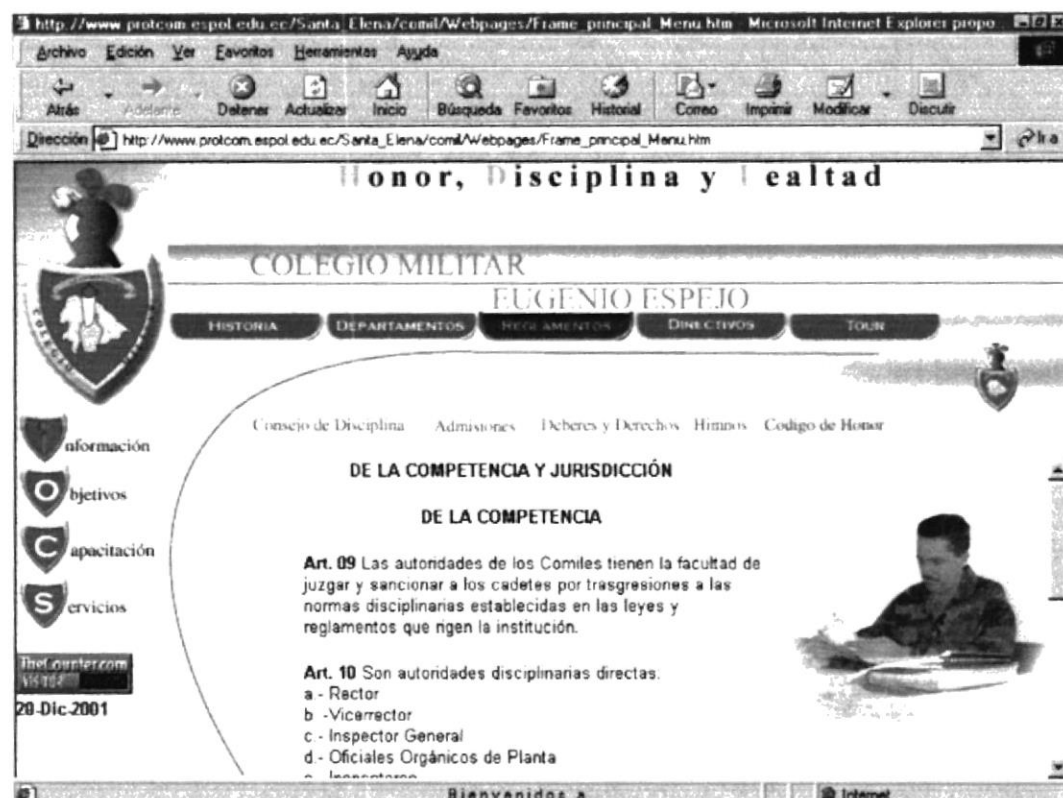


Figura 4.2.1.3.1.3. Descripción De la Competencia y Jurisdicción

#### 4.2.1.3.1.4. DE LOS BRIGADIERES Y SUBBRIGADIERES

En esta página se indica los deberes y obligaciones a las que están sujetos los brigadieres y subbrigadieres. De igual manera los deberes a cumplir por parte del Comandante de curso.

**Honor, Disciplina y Lealtad**

**COLEGIO MILITAR EUGENIO ESPEJO**

HISTORIA DEPARTAMENTOS REGULAMENTOS DIRECTIVOS TOUR

Consejo de Disciplina Admisiones Deberes y Derechos Himnos Código de Honor

**DE LOS DEBERES Y DERECHOS DE LOS BRIGADIERES Y SUBBRIGADIERES**

**Art. 17** Está sujetos a este reglamento, brigadieres, subbrigadieres y cadetes

**DEL BRIGADIER MAYOR**

**Art. 18** Son deberes y obligaciones del Brigadier Mayor.

a.- Demostrar un liderazgo positivo a sus compañeros en base al ejemplo dentro y fuera del colegio

b.- Colaborar en el control de la disciplina del colegio, en coordinación con Inspector general, los inspectores de curso y los docentes

c.- Controlar e incentivar el espíritu militar en todas las formaciones de los cadetes del colegio

Información  
Objetivos  
Capacitación  
Servicios

20-Dic-2001

Bienvenidos a la Pagina del COMIL EUGENIO ESPEJO

Figura 4.2.1.3.1.4. Descripción deberes de los brigadieres

#### 4.2.1.3.1.5. DE LAS FALTAS CONTRA LA DISCIPLINA

En esta página se detalla las tipificaciones de las faltas cometidas por los cadetes, así también se detalla el significado de cada una de ellas.

Se detalla también que faltas caen en alguna de las clasificaciones que aquí se presentan.

http://www.procom.espol.edu.ec/Santa\_Elena/comil/Webpages/Frame\_principal\_Menu.htm Microsoft Internet Explorer: propo

Archivo Edición Ver Favoritos Herramientas Ayuda

Altrás Detener Actualizar Inicio Búsqueda Favoritos Historial Como Imprimir Modificar Discult

Dirección http://www.procom.espol.edu.ec/Santa\_Elena/comil/Webpages/Frame\_principal\_Menu.htm

Ciencia, Técnica, Honor, Disciplina y Lealtad

COLEGIO MILITAR EUGENIO ESPEJO

HISTORIA DEPARTAMENTOS REGULAMIENTOS DIRECTIVOS TOUR

Consejo de Disciplina Admisiones Deberes y Derechos Himnos Código de Honor

**DE LAS FALTAS CONTRA LA DISCIPLINA**

**DE LA CLASIFICACION DE LAS FALTAS**

**Art.26** Clasificación de las faltas  
Las faltas se clasifican en leves, graves y atentatorias.

**Art.27** Faltas leves son infracciones disciplinarias de menor grado.

**Art.28** Faltas graves son aquellas que atentan contra el respeto a la educación educativa, a símbolos patros, leyes y reglamentos de educación y a las personas en general con actos que entrañen mala fe.

**Art.29** Faltas atentatorias son las que atentan contra la dignidad, el honor de la institución y comunidad educativa. Son actos realizados con premeditación y alevosía.

**TIPIFICACION DE LAS FALTAS**

Información  
Objetivos  
Capacitación  
Servicios

TheCounter.com  
20 Dic 2001

Figura 4.2.1.3.1.5. Descripción de las faltas contra la disciplina



#### 4.2.1.3.1.6. CONTRA LOS DEBERES Y OBLIGACIONES

En esta página se listan las faltas que pudieran cometer los cadetes y que caen en las faltas leves estipuladas en el Código de Honor.

The screenshot shows a web browser window displaying the website for the 'COLEGIO MILITAR EUGENIO ESPEJO'. The page title is 'Ciencia, Técnica, Honor, Disciplina y Lealtad'. The main content area is titled 'CONTRA LOS DEBERES Y OBLIGACIONES' and contains the following text:

**Contra los deberes y obligaciones**

**Art. 36 Faltas leves:**

- No comunicar al superior el cumplimiento de las disposiciones recibidas.
- No observar las normas elementales de cortesía dentro y fuera del Colegio.
- Incumplir con las obligaciones de comandante y semanero de curso.
- Hacer uso de las instalaciones y servicios no autorizados.
- Dar parte inexacto por falta de atención.
- Leer o poseer revistas, periódicos y otros artículos ajenos al inter - aprendizaje en el aula de clases. Permitir y contribuir al desorden y a la indisciplina entre los alumnos.

The browser's address bar shows the URL: [http://www.procom.espol.edu.ec/Santa\\_Elena/comil/Webpages/Frame\\_principal\\_Menu.htm](http://www.procom.espol.edu.ec/Santa_Elena/comil/Webpages/Frame_principal_Menu.htm). The browser is Microsoft Internet Explorer. The page footer includes the text 'dos a la Pagina del COMILEUGENIO ESPEJO!!!' and 'Internet'.

Figura 4.2.1.3.1.6. Descripción contra los deberes y obligaciones.



## 4.2.1.3.1.7. CONTRA EL DECORO Y LA COMPOSTURA

En esta página se exponen las faltas que van en contra de la compostura en el Comil, y que recaen dentro de las faltas leves.

honor, disciplina y lealtad

COLEGIO MILITAR  
EUGENIO ESPEJO

HISTORIA DEPARTAMENTOS REGLAMENTOS DIRECTIVOS TOUR

Consejo de Disciplina Admisiones Deberes y Derechos Himnos Código de Honor

**CONTRA EL DECORO Y COMPOSTURA**

**Art.42 Faltas leves:**

- Usar prendas no autorizadas
- Uso indebido del uniforme
- Mala presentación del uniforme
- Observar comportamiento inadecuado
- Emplear vocabulario soez
- Hace señales o gestos indecorosos.
- Corte de pelo antirreglamentario.
- Descansar en lugares no autorizados.
- No llevar la identificación respectiva (carnet, placa, parches)
- Usar joyas o bisutería dentro del Colegio.
- Presentarse mal uniformado durante los días de clase o en actos oficiales del Colegio.

20-Dic-2001

Figura 4.2.1.3.1.7. Descripción Contra el decoro y la Compostura.

#### 4.2.1.3.1.8. CONTRA LA SALUBRIDAD E HIGIENE

En esta página se indica ciertas faltas que van en contra de la higiene de los cadetes y que recaen en el grupo de las faltas leves.

http://www.procom.espol.edu.ec/Santa\_Elena/comil/Webpages/Frame\_principal\_Menu.htm Microsoft Internet Explorer proso

Archivo Edición Ver Favoritos Herramientas Ayuda

Altrás

Dirección http://www.procom.espol.edu.ec/Santa\_Elena/comil/Webpages/Frame\_principal\_Menu.htm

Honor, Disciplina y Lealtad

COLEGIO MILITAR  
EUGENIO ESPEJO

HISTORIA DEPARTAMENTOS REGULAMIENTOS DIRECTIVOS TOUR

Consejo de Disciplina Admisiones Deberes y Derechos Himnos Código de Honor

**CONTRA LA SALUBRIDAD E HIGIENE**

**Art.48 Faltas leves:**

- a - Desaseo personal y en las prendas de vestir
- b - Incumplir las prescripciones médicas
- c - No incorporarse a las actividades académicas después de haber sido dado de alta por el médico.
- d - No concurrir a una cita médica

**Art.49 Faltas graves**

- a - Fingir enfermedad para evadir las formaciones, responsabilidades o actos en representación o inherentes al colegio.

Información  
Objetivos  
Capacitación  
Servicios

20 Dic 2001

Inicio 09:05 p.m.

Figura 4.2.1.3.1.8. Descripción Contra la salubridad e higiene

### 4.2.1.3.1.9. SANCIONES DISCIPLINARIAS

En esta página se indican las sanciones que se aplican a los cadetes que incurrieren en alguna falta tipificada como leve.



Figura 4.2.1.3.1.9. Descripción De las Sanciones Disciplinarias.

#### 4.2.1.3.1.10. DE LOS ABUSOS DE FACULTADES

En esta página se detallan ciertas faltas cometidas por los cadetes y que recaen sobre las faltas tipificadas como graves.

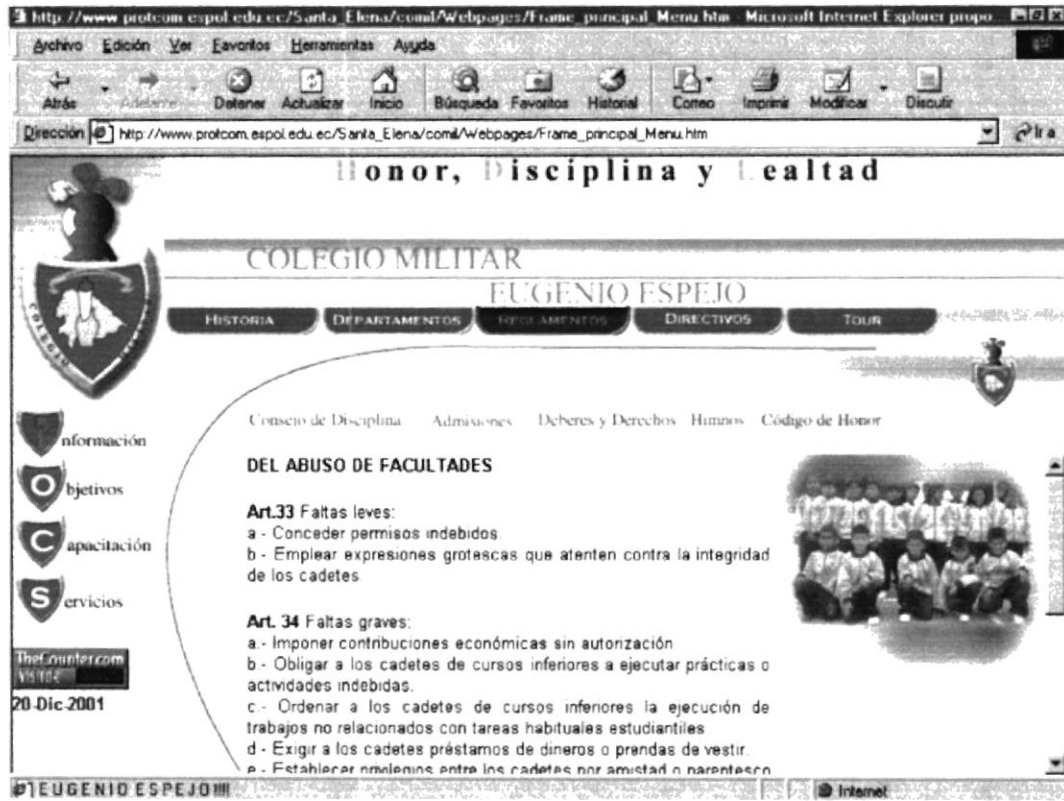


Figura 4.2.1.3.1.10. Descripción Del Abuso de Facultades.

## 4.2.1.3.1.11. CONTRA LA PROPIEDAD

En esta página se listan ciertas faltas que pudieran cometer los cadetes contra la propiedad y que recaen en las faltas tipificadas como leves, graves o atentatorias.

The screenshot shows a web browser window displaying the website for the COMIL "Eugenio Espejo". The page features a header with the motto "Honor, Disciplina y Lealtad" and the text "COLEGIO MILITAR". A navigation menu includes "HISTORIA", "DEPARTAMENTOS", "REGLAMENTOS", "DIRECTIVOS", and "TOUR". On the left, there is a vertical menu with icons for "Información", "Objetivos", "Capacitación", and "Servicios". The main content area is titled "CONTRA LA PROPIEDAD" and lists the following articles:

**Art.45 Faltas leves:**

- a.- Usar muebles, equipos para fines diferentes a los del inter - aprendizaje
- b.- Demostrar descuido con los implementos deportivos.
- c.- Ensuciar aulas, espacios deportivos, verdes, baños, jardineras, patios, etc.
- d.- No devolver objetos o dineros encontrados.

**Art.46 Faltas graves:**

- a.- Destruir prendas militares en dotación. Destruir vehículos, gavetas, vidrios y más enseres de

The page also includes a "TheCounter.com VISITOS" widget showing "20-Dic-2001" and a footer with the text "COMILEUGENIO ESPEJO" and "Internet".

Figura 4.2.1.3.1.11. Descripción Contra la propiedad

## 4.2.1.3.1.12. DE LOS OBJETIVOS

En esta página se muestra los objetivos del Reglamento de los Fundamentos Legales.

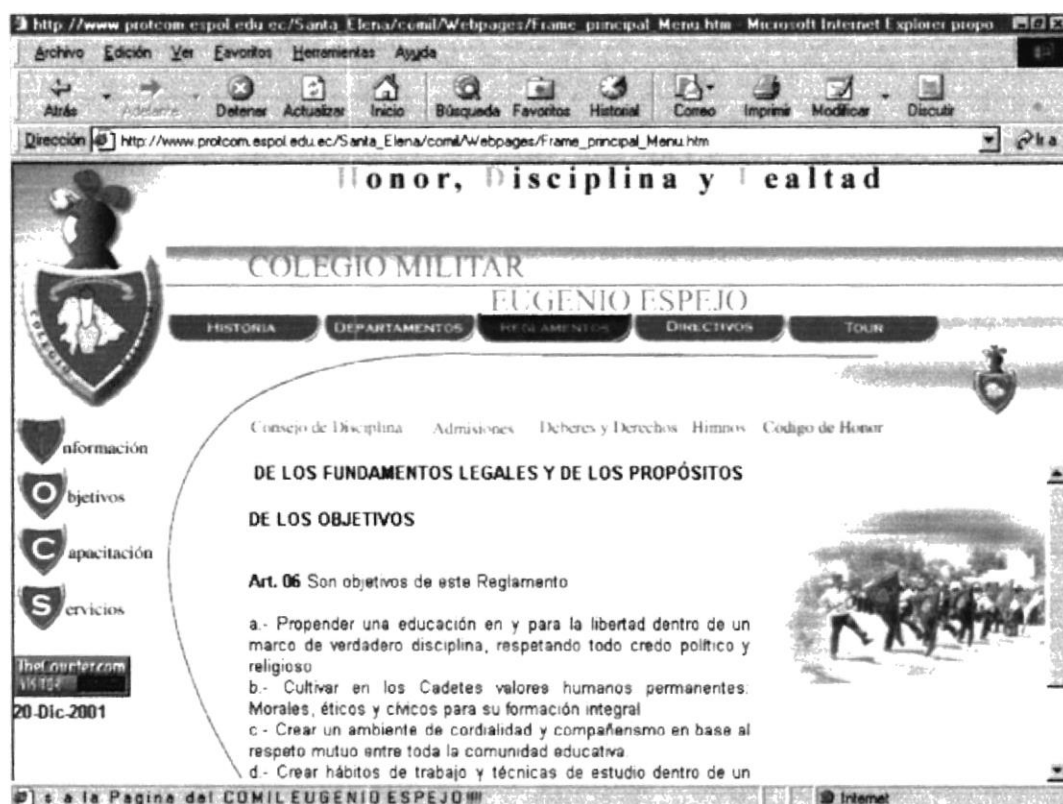


Figura 4.2.1.3.1.12. Descripción De los Objetivos Fundamentos Legales

### 4.2.1.3.1.13. DE LAS AUTORIDADES

En esta página se indican ciertas facultades y obligaciones de las autoridades en relación con la disciplina de los cadetes en el Comil.

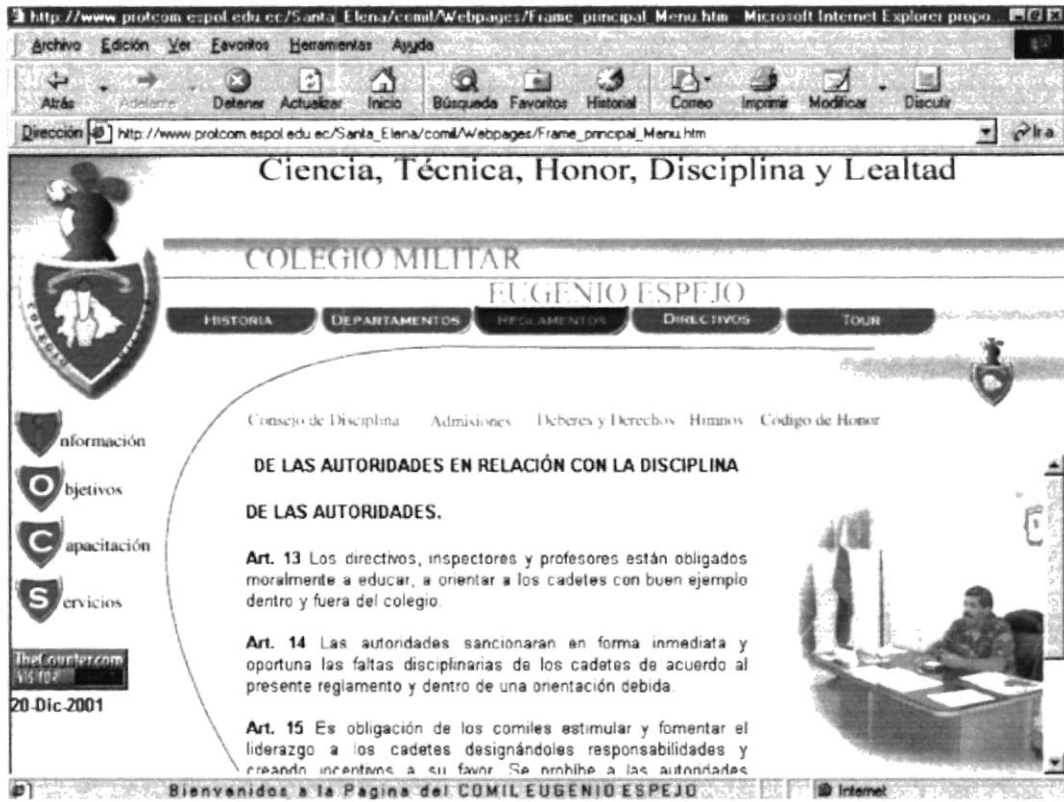


Figura 4.2.1.3.1.13. Descripción de las Autoridades



## 4.2.1.3.1.14. DE LA CLASIFICACIÓN DE LAS FALTAS

En esta página se indican como se clasifican las faltas que pudieren cometer los cadetes.

http://www.procom.espol.edu.ec/Santa\_Elena/comil/Webpages/Frame\_principal\_Menu.htm

Archivo Edición Ver Favoritos Herramientas Ayuda

Alrás Avanzada Detener Actualizar Inicio Búsqueda Favoritos Historial Correo Imprimir Modificar Discutir

Dirección http://www.procom.espol.edu.ec/Santa\_Elena/comil/Webpages/Frame\_principal\_Menu.htm

Ciencia, Técnica, Honor, Disciplina y Lealtad

COLEGIO MILITAR

HISTORIA DEPARTAMENTOS REGLAMENTOS DIRECTIVOS TOUR

Consejo de Disciplina Admisiones Deberes y Derechos Himnos Código de Honor

**DE LAS FALTAS CONTRA LA DISCIPLINA**

**DE LA CLASIFICACION DE LAS FALTAS**

**Art.26** Clasificación de las faltas  
Las faltas se clasifican en leves, graves y atentatorias.

**Art.27** Faltas leves son infracciones disciplinarias de menor grado.

**Art.28** Faltas graves son aquellas que atentan contra el respeto a la educación educativa, a símbolos patris, leyes y reglamentos de educación y a las personas en general con actos que entrañen mala fe.

**Art.29** Faltas atentatorias son las que atentan contra la dignidad, el honor de la institución y comunidad educativa. Son actos realizados con premeditación y alevosía.

TIPIFICACION DE LAS FALTAS

Información  
Objetivos  
Capacitación  
Servicios

TheCounter.com  
VISITAS  
20-Dic-2001

BIENVENIDOS A LA PAGINA DEL COMIL:EU

Figura 4.2.1.3.1.14. Descripción De la Clasificación de las Faltas.



## 4.2.1.3.1.15. CONTRA LA MORAL

En esta página se indican las faltas que pudieren cometer los cadetes que atenten contra la moral, y que recaen entre las faltas leves, graves y atentatorias.

http://www.procom.espol.edu.ec/Santa\_Elena/comil/Webpages/Frame\_principal\_Menu.htm Microsoft Internet Explorer propo.

Archivo Edición Ver Favoritos Herramientas Ayuda

Alrás Adonar Detener Actualizar Inicio Búsqueda Favoritos Historial Correo Imprimir Modificar Discult

Dirección http://www.procom.espol.edu.ec/Santa\_Elena/comil/Webpages/Frame\_principal\_Menu.htm

Honor, Disciplina y Lealtad

COLEGIO MILITAR  
EUGENIO ESPEJO

HISTORIA DEPARTAMENTOS REGULAMIENTOS DIRECTIVOS TOUR

Consejo de Disciplina Admisiones Deberes y Derechos Himnos Código de Honor

**CONTRA LA MORAL**

**Art.51 Faltas leves:**

- a.- Faltar a la verdad siempre que no implique falta grave
- b.- Tratar de sorprender a directivos, profesores y Cadetes
- c.- Hacer proposiciones indecorosas a un docente, administrativo y/o Cadete.

**Art.52 Faltas graves:**

- a.- Exhibirse acompañado de personas de mala reputación dentro o fuera del Colegio, que desdigan de su condición de alumno - Cadete.
- b.- Utilizar ademanes, signos o palabras obscenas en público
- c.- Escribir frases obscenas o hacer dibujos pornográficos en los útiles escolares -militar

Información  
Objetivos  
Capacitación  
Servicios

TheCounter.com  
VIS 154

20 Dic 2001

Bienvenidos

Figura 4.2.1.3.1.15. Descripción Contra la Moral.

#### 4.2.1.3.1.16. APLICACIÓN SANCIONES

En esta página se explican las sanciones que se pudieran aplicar a los cadetes en el caso de cometer alguna falta.

Se determina el por que de las sanciones y cuando aplicarlas.

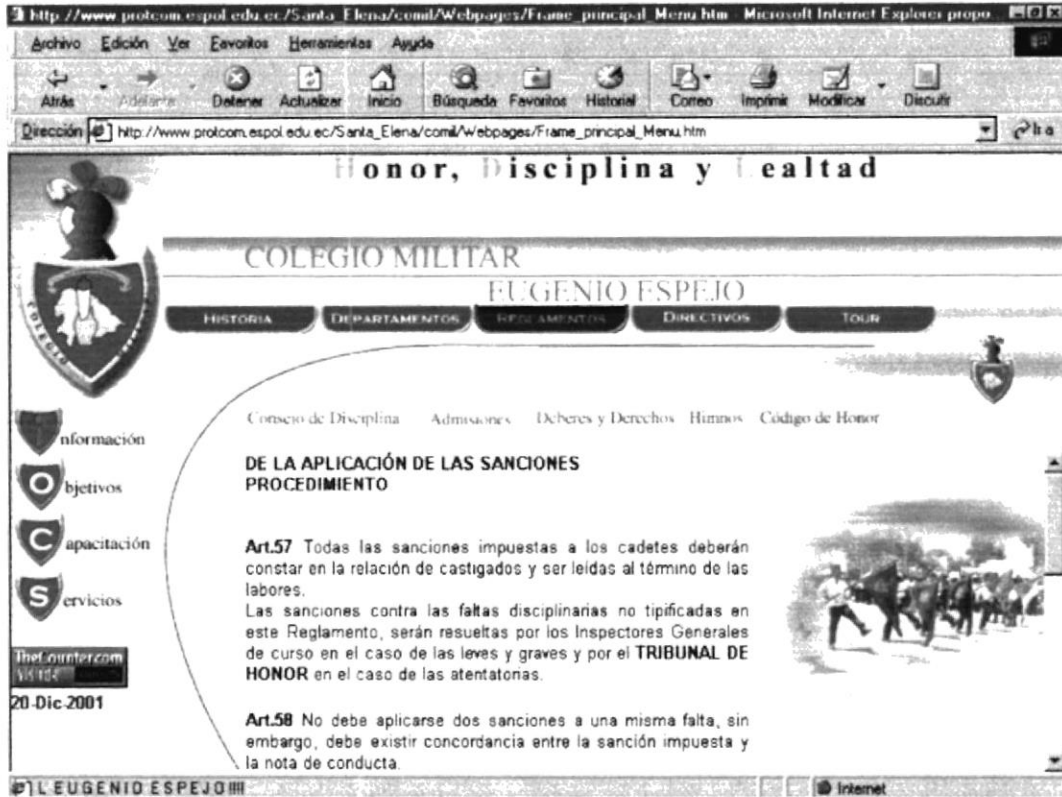


Figura 4.2.1.3.1.5. Descripción De las Aplicaciones de Sanciones.

### 4.2.1.3.1.17. DE LOS ESTÍMULOS

En esta página se indican los estímulos que el Comil brinda a los cadetes por logros obtenidos en su desarrollo académico o deportivo.

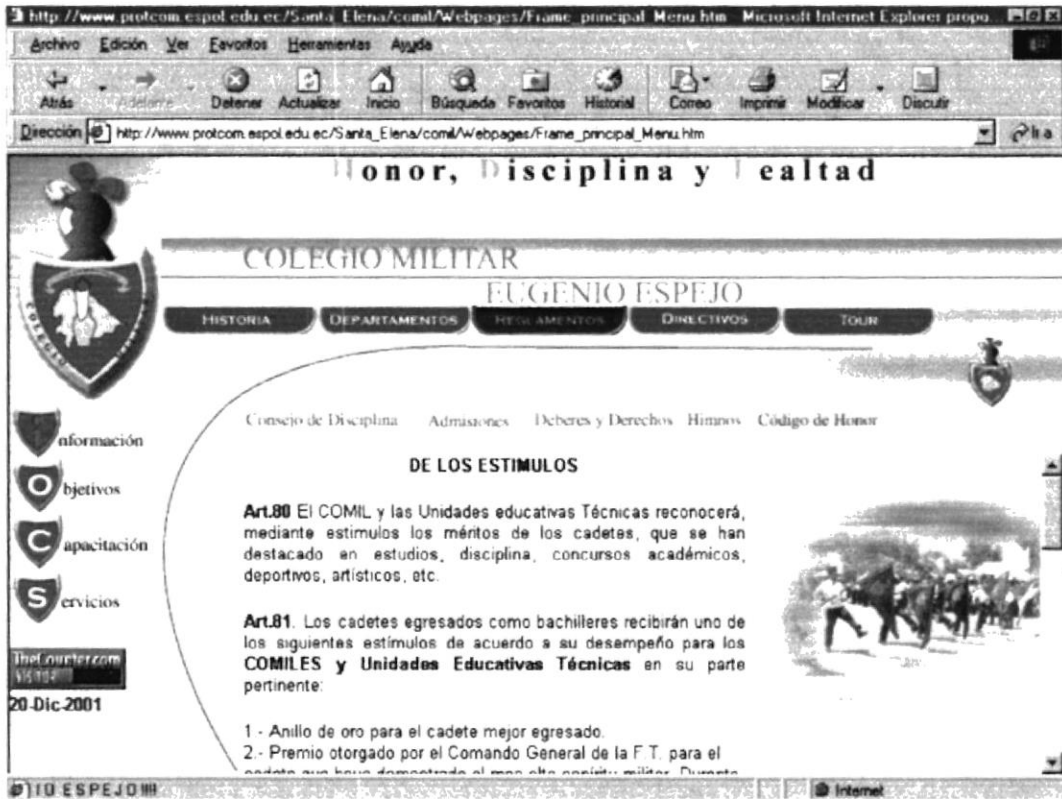


Figura 4.2.1.3.1.17. Descripción de Los Estímulos.

## 4.2.1.3.1.18. DE LAS FALTAS CONTRA LA DISCIPLINA

En esta página se describen las faltas contra la subordinación y la disciplina que recaen dentro de las faltas leves, graves y atentatorias.

The screenshot shows a web browser window displaying the website of the 'Colegio Militar Eugenio Espejo'. The page features a header with the motto 'Honor, Disciplina y Lealtad' and the school's name. A navigation menu includes 'HISTORIA', 'DEPARTAMENTOS', 'REGLAMENTOS', 'DIRECTIVOS', and 'TOUR'. On the left, there is a vertical menu with icons for 'Información', 'Objetivos', 'Capacitación', and 'Servicios'. The main content area is titled 'DE LAS FALTAS CONTRA LA DISCIPLINA' and 'DE LA CLASIFICACION DE LAS FALTAS'. It contains three articles: Art.26 (Classification of offenses), Art.27 (Minor offenses), Art.28 (Serious offenses), and Art.29 (Offenses against dignity). A small image of a group of people is visible on the right side of the page. The footer includes the date '20 Dic 2001' and the text 'Página del COMILEUGENIOESPEJO'.

**Honor, Disciplina y Lealtad**

**COLEGIO MILITAR EUGENIO ESPEJO**

HISTORIA DEPARTAMENTOS REGLAMENTOS DIRECTIVOS TOUR

Consejo de Disciplina Admisiones Deberes y Derechos Himnos Código de Honor

**DE LAS FALTAS CONTRA LA DISCIPLINA**

**DE LA CLASIFICACION DE LAS FALTAS**

**Art.26** Clasificación de las faltas  
Las faltas se clasifican en leves, graves y atentatorias.

**Art.27** Faltas leves son infracciones disciplinarias de menor grado.

**Art.28** Faltas graves son aquellas que atentan contra el respeto a la educación educativa, a símbolos patrios, leyes y reglamentos de educación y a las personas en general con actos que entrañen mala fe.

**Art.29** Faltas atentatorias son las que atentan contra la dignidad, el honor de la institución y comunidad educativa. Son actos realizados con premeditación y alevosía.

**TIPIFICACION DE LAS FALTAS**

20 Dic 2001

Página del COMILEUGENIOESPEJO

Figura 4.2.1.3.1.18. Descripción De la Clasificación de las faltas.



## 4.2.1.3.1.19. GLOSARIO

En esta página se describen los términos empleados en el Código de Honor de los cadetes. Al final de la página están los enlaces con etiqueta siguiente, que permiten continuar con más términos del Glosario del Código de Honor.

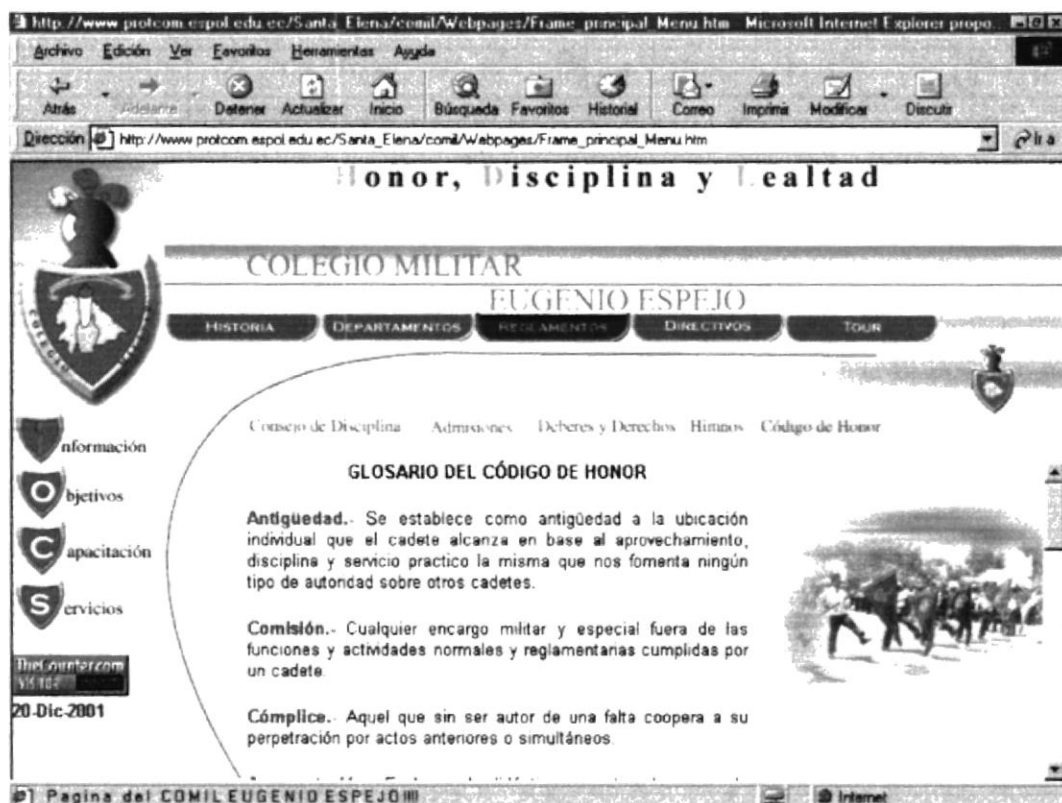


Figura 4.2.1.3.1.19. Descripción Glosario

## 4.2.1.3.1.20. TRIBUNAL DE HONOR

Esta página detalla las funciones que realiza el tribunal de Honor y quienes integran el mismo.

http://www.procom.espol.edu.ec/Santa\_Elena/comil/Webpages/Frame\_principal\_Menu.htm Microsoft Internet Explorer propo

Archivo Edición Ver Favoritos Herramientas Ayuda

Atrás Adelante Detener Actualizar Inicio Búsqueda Favoritos Historial Conexión Imprimir Modificar Discuir

Dirección http://www.procom.espol.edu.ec/Santa\_Elena/comil/Webpages/Frame\_principal\_Menu.htm

Honor, Disciplina y Lealtad

COLEGIO MILITAR EUGENIO ESPEJO

HISTORIA DEPARTAMENTOS REGLAMENTOS DIRECTIVOS TOUR

Consejo de Disciplina Admisiones Deberes y Derechos Himnos Código de Honor

**TRIBUNAL DE HONOR DE LA CONFORMACIÓN**

**Art.66** El TRIBUNAL DE HONOR es el organismo encargado de estudiar, analizar e imponer las sanciones que han de aplicarse a los cadetes por las faltas atentatorias.

**Art.67** El TRIBUNAL DE HONOR esta integrado por:

- El Vicerrector, quien lo presidirá (voto dinmte).
- Tres vocales designados por el Rector (militares con voz y voto).
- El Inspector General (voz y voto).

Información  
Objetivos  
Capacitación  
Servicios

TheCounter.com  
VIA102  
20 Dic 2001

Internet

Figura 4.2.1.3.1.20. Descripción Tribunal de Honor

### 4.2.1.3.2. HIMNOS

En esta página se encuentra el himno al cadete del Comil.

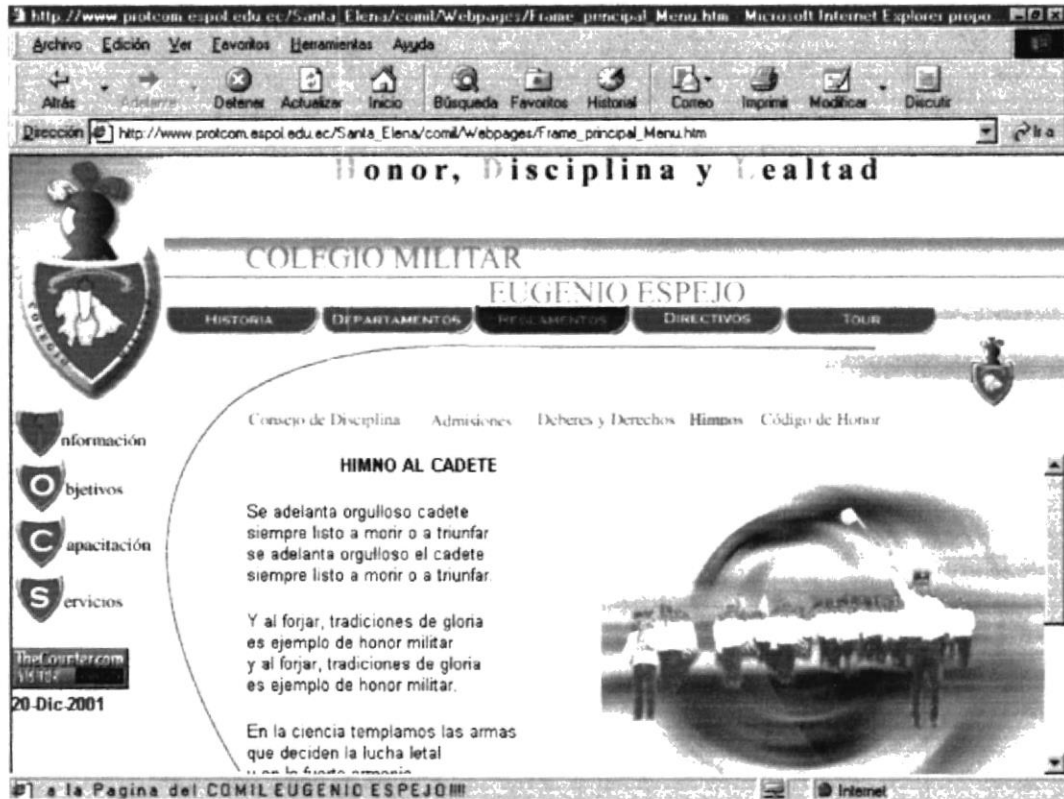


Figura 4.2.1.3.2. Himnos.

### 4.2.1.3.3. DEBERES Y DERECHOS

Esta página muestra información sobre los deberes y derechos de los cadetes, esta dividido en tres partes , a las cuales el visitante puede acceder dando un click en el nombre del mismo.

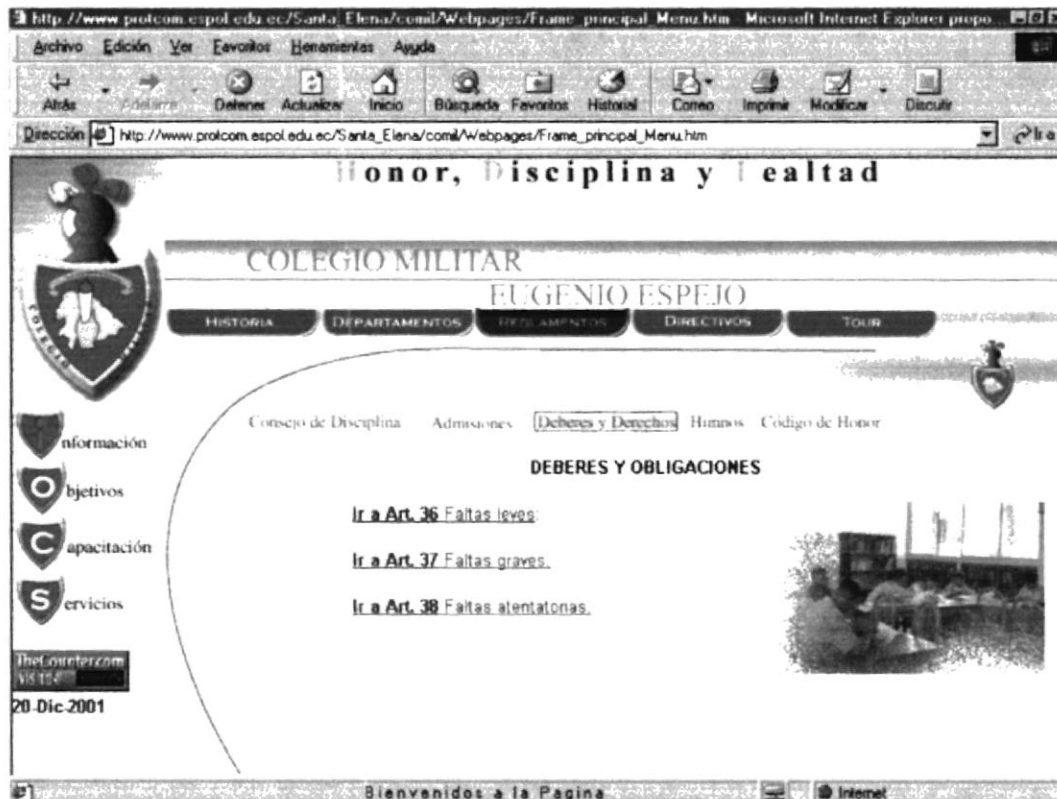


Figura 4.2.1.3.3. Descripción Deberes y Derechos.



### 4.2.1.3.3.1. DEBERES Y OBLIGACIONES

Esta página detalla ciertas faltas leves que pudieran cometer los cadetes dentro de la Institución.

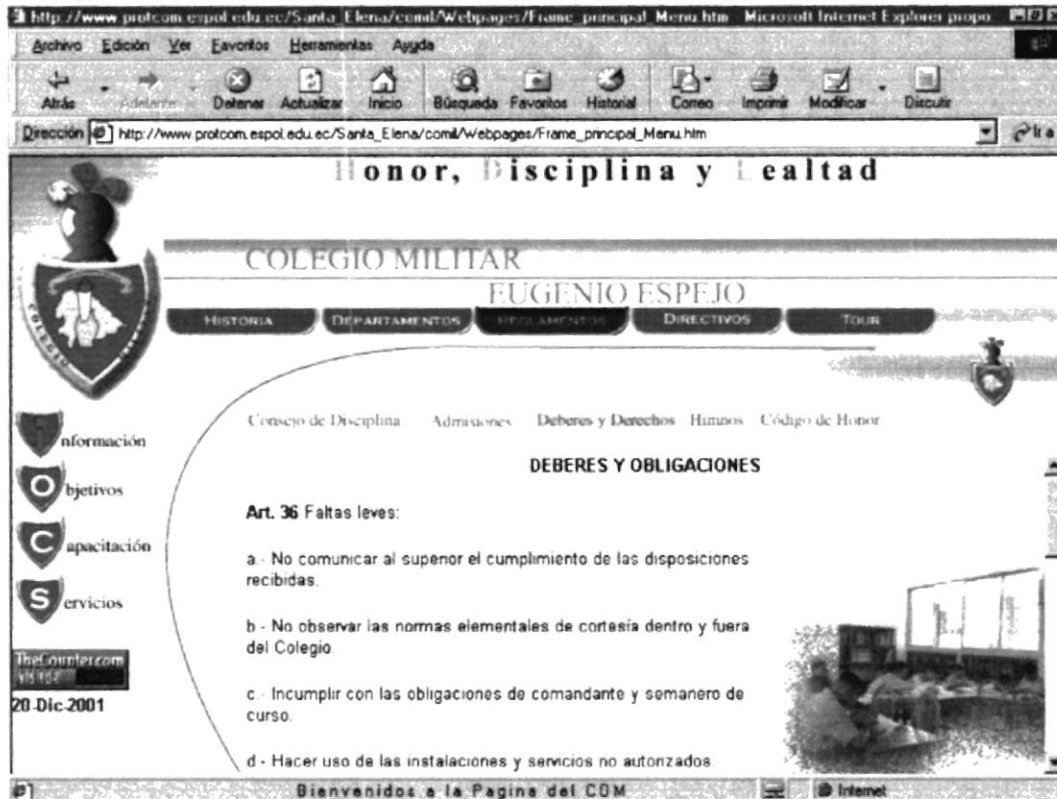


Figura 4.2.1.3.3.1. Descripción Deberes y Obligaciones.

### 4.2.1.3.3.2. DEBERES Y OBLIGACIONES

Esta página detalla las faltas que pudieran cometer los cadetes y que recaen en las faltas graves.

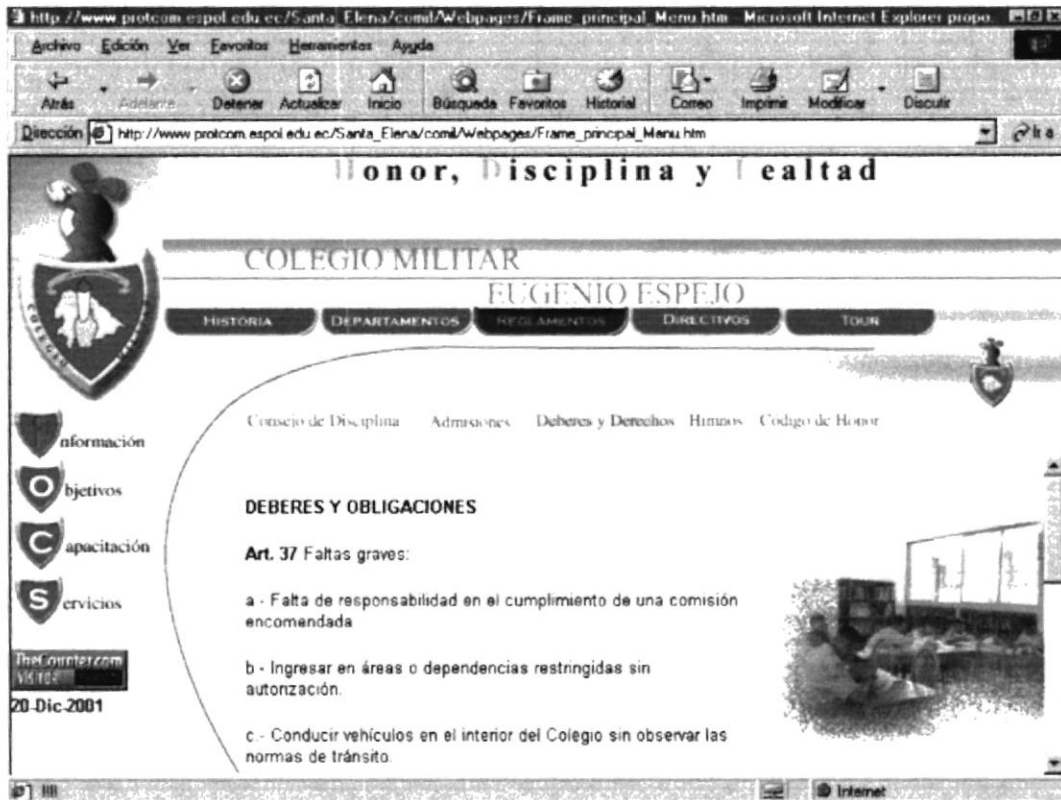


Figura 4.2.1.3.3.2. Descripción Deberes y Obligaciones

### 4.2.1.3.3.3. DEBERES Y OBLIGACIONES

Esta página indica las faltas atentatorias que pudieran cometer los cadetes dentro del Comil, y que se consideran atentatorias.

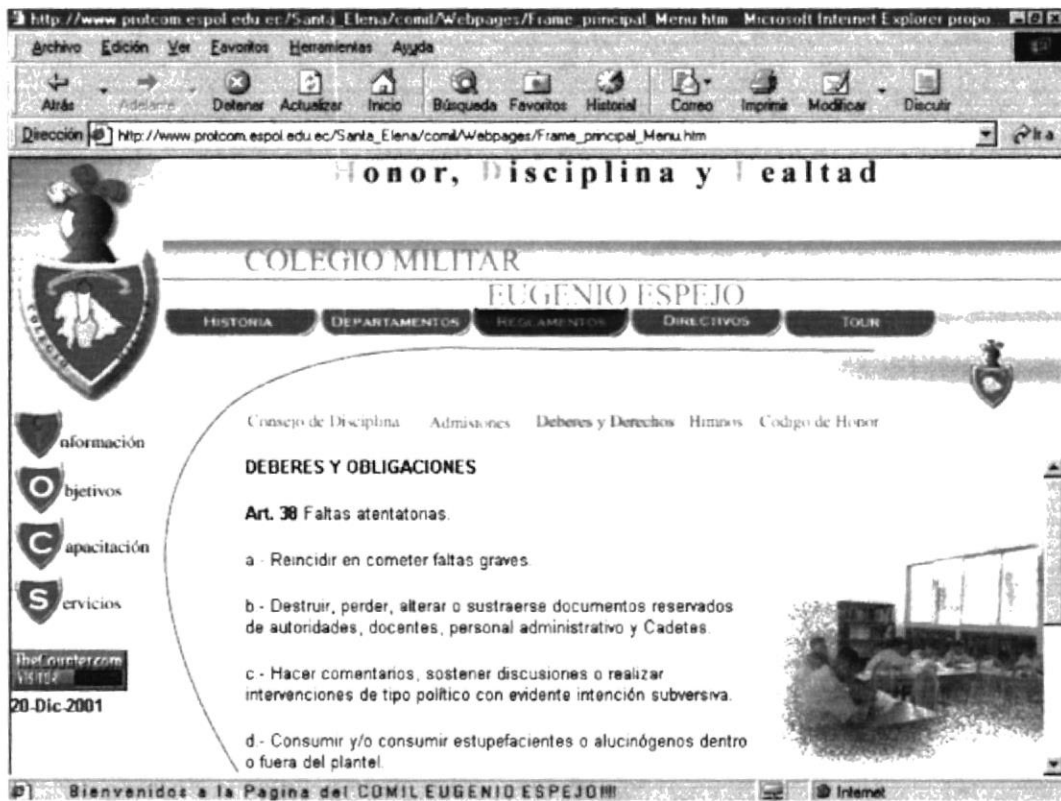


Figura 4.2.1.3.3.3. Descripción Deberes y Derechos.



### 4.2.1.3.4. ADMISIONES

En esta página se muestra información sobre el ingreso al Comil, se presenta el contenido en opciones tales como: Información Académica, Instrucción Militar, Niveles de estudio, Pruebas de Admisión.

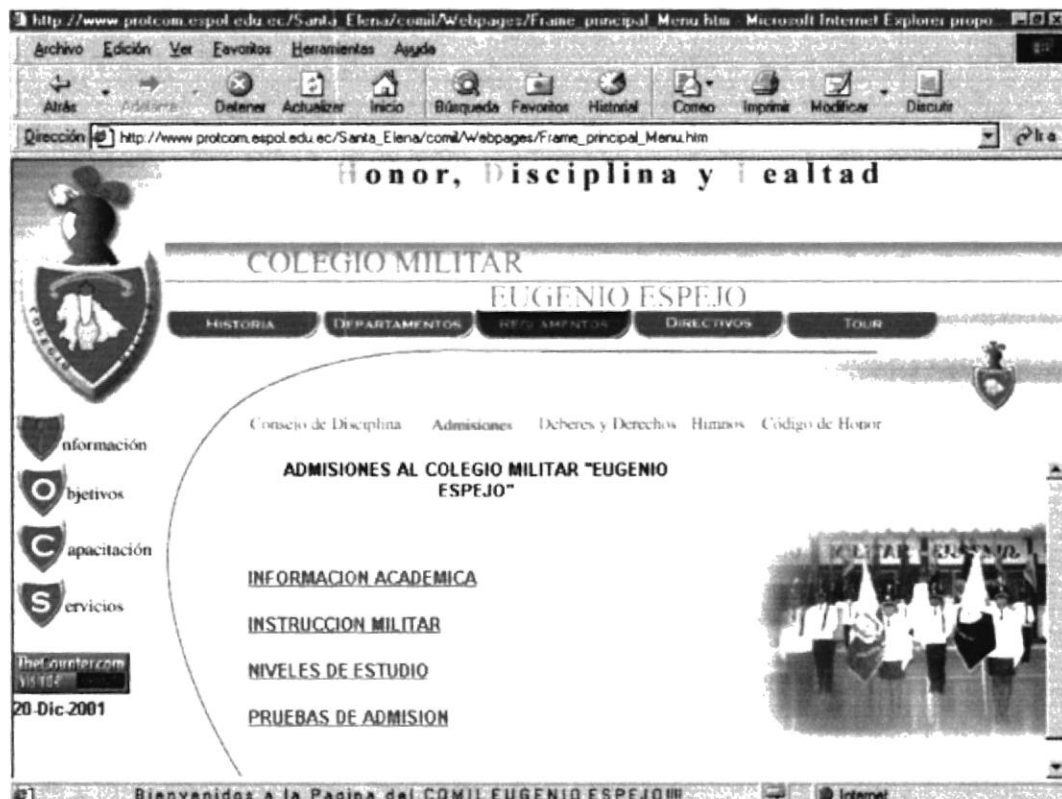


Figura 4.2.1.3.4. Descripción Admisiones

#### 4.2.1.3.4.1. INFORMACIÓN ACADÉMICA

En esta página se encuentra información sobre los Sistemas de evaluación a los cuales son sometidos los cadetes en el Comil.

De igual manera se detalla los procesos de recuperación pedagógica.

En esta página existe un nexo con la página del cadete, a la cual se puede acceder dando un clic en el nombre "cadete"

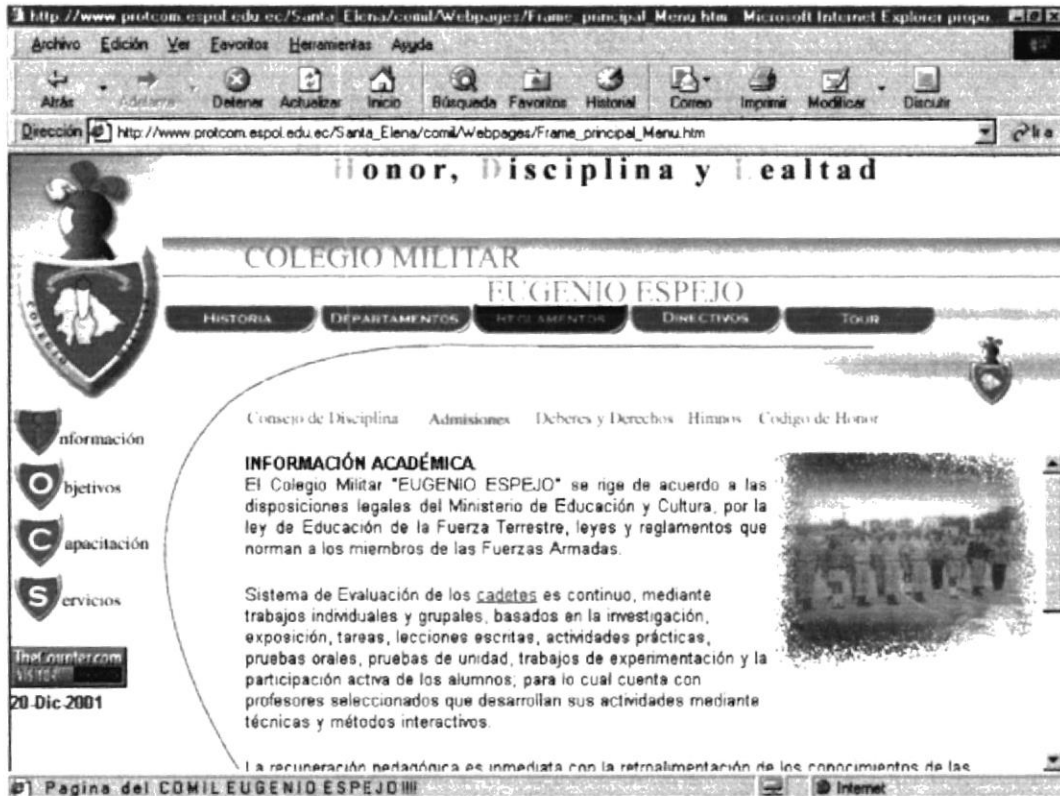


Figura 4.2.1.3.4.1 Descripción Información Académica.

### 4.2.1.3.4.1.1. PERFIL DEL CADETE

En esta página se describe hacia a donde se encamina el cadete dentro del Comil. Se indica cual es la meta del Comil para llevar al cadete a un desarrollo dentro de un ambiente de responsabilidad.



Figura 4.2.1.3.4.1.1. Descripción Perfil del Cadete

#### 4.2.1.3.4.2. INSTRUCCIÓN MILITAR

Esta página detalla la actividad que desarrollan los cadetes del bachillerato, y que constituye un requisito importante para incorporarse en el Comil. Se detalla aquí en que consiste la Instrucción Militar y los horarios en los cuales se desarrolla esta actividad.

http://www.procom.espol.edu.ec/Santa\_Elena/comil/Webpages/Frame\_principal\_Menu.htm Microsoft Internet Explorer propo

Archivo Edición Ver Favoritos Herramientas Ayuda

Altras Adetame Detener Actualizar Inicio Búsqueda Favoritos Historial Correo Imprima Modificar Discuir

Dirección http://www.procom.espol.edu.ec/Santa\_Elena/comil/Webpages/Frame\_principal\_Menu.htm

Ciencia, Técnica, Honor, Disciplina y Lealtad

COLEGIO MILITAR  
EUGENIO ESPEJO

HISTORIA DEPARTAMENTOS REGLAMENTOS DIRECTIVOS TOUR

Consejo de Disciplina Admisiones Deberes y Derechos Himnos Código de Honor

**INSTRUCCIÓN MILITAR**

La instrucción Militar reciben los cadetes del ciclo diversificado los días Sábados en horario de 07:00 a 13:00 desde el inicio del período lectivo, con asistencia obligatoria, sin excepción de persona, lo que les permite obtener la Libreta Militar por haber aprobado la instrucción y que de acuerdo a los reglamentos militares son considerados exentos instruidos.

El Programa de Instrucción Militar se realiza en diferentes periodos y con distintos tipos de instrucción. Los cadetes adquieren

Información  
Objetivos  
Capacitación  
Servicios

TheCounter.com  
VISTE  
20 Dic 2001

Internet

Figura 4.2.1.3.4.2. Descripción Instrucción Militar

#### 4.2.1.3.4.3. NIVELES DE ESTUDIO

Esta página describe los niveles de estudio que tienen el Comil en sus tres secciones tales como. Jardín. Primaria y secundaria, así como las especialidades que se manejan en el bachillerato. En la parte inferior de esta página se encuentran los nombres de las especialidades, las cuales son enlaces para tener información de cada una, esta acción el visitante la logra dando un clic sobre el nombre de la especialidad deseada.

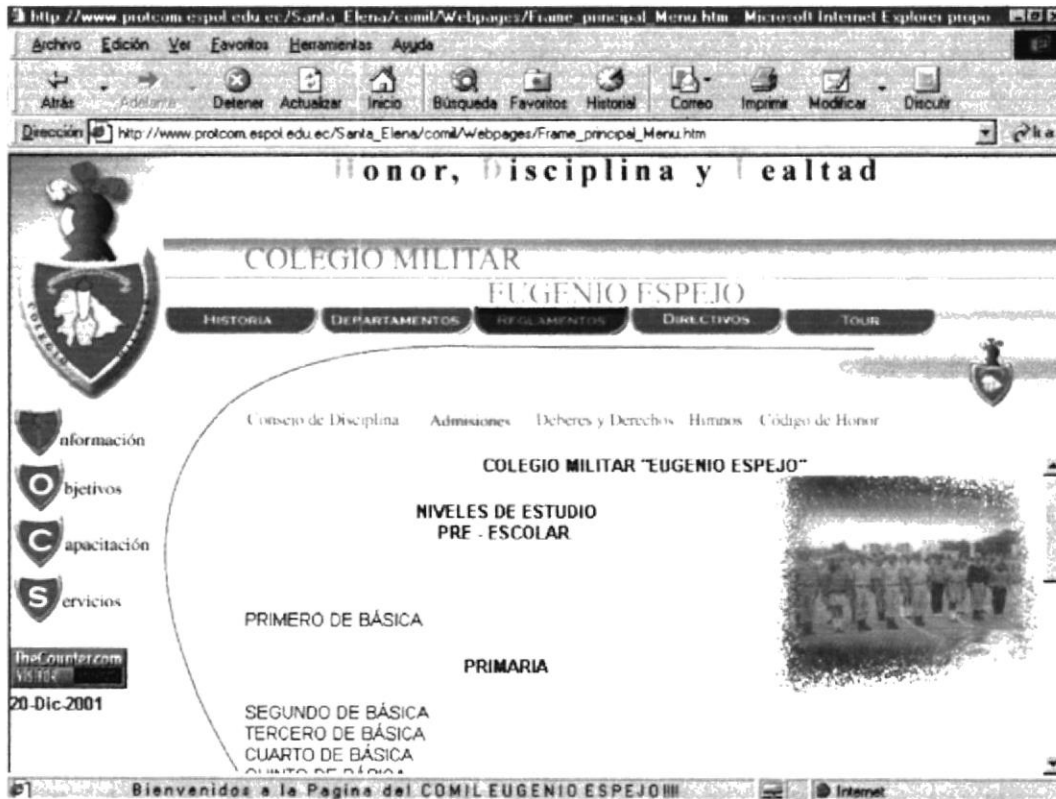


Figura 4.2.1.3.4.3. Descripción Niveles de Estudio.



#### 4.2.1.3.4.3.1. MECÁNICA INDUSTRIAL

Se detalla en esta página los objetivos de la especialidad de Mecánica Industrial, y en que campos puede aplicar el cadete los conocimientos adquiridos.

The screenshot shows a web browser window displaying the website for Colegio Militar Eugenio Espejo. The page features a navigation menu with options like 'HISTORIA', 'DEPARTAMENTOS', 'REGLAMENTO', 'DIRECTIVOS', and 'TOUR'. A sidebar on the left contains icons for 'Información', 'Objetivos', 'Capacitación', and 'Servicios'. The main content area is titled 'OBJETIVOS' and focuses on 'MECANICA INDUSTRIAL' for the 'Segundo y tercer año de bachillerato'. It describes the objective as planning and performing mechanical and welding work with various tools and equipment. A small image of a person working with a tool is visible on the right side of the page.

**Honor, Disciplina y Lealtad**

**COLEGIO MILITAR EUGENIO ESPEJO**

HISTORIA DEPARTAMENTOS REGLAMENTO DIRECTIVOS TOUR

Consejo de Disciplina Admisiones Deberes y Derechos Himnos Código de Honor

**OBJETIVOS**

**OBJETIVO INTEGRADOR DEL BACHILLER TECNICO**

**MECANICA INDUSTRIAL**

**Segundo y tercer año de bachillerato.**

Planificar y realizar trabajos de ajuste mecánico y soldadura con máquinas y herramientas universales utilizandolos equipos, herramientas, accesorios e instrumentos característicos de la mecánica industrial  
 Nuestro objetivo es influir e intensificar al cadete sobre los logros y propósitos que podemos conseguir estudiando carreras o

TheCounter.com  
 VISITAS  
 20 Dic-2001

Bien Internet

Figura 4.2.1.3.4.3.1. Descripción Mecánica Industrial

#### 4.2.1.3.4.3.2. MECÁNICA AUTOMOTRIZ

Se detalla en esta página los objetivos de la especialidad de Mecánica Automotriz, y en que campos puede aplicar el cadete los conocimientos adquiridos.

The screenshot shows a web browser window displaying the website for Colegio Militar Eugenio Espejo. The page features a navigation menu with options like 'HISTORIA', 'DEPARTAMENTOS', 'REGULAMIENTOS', 'DIRECTIVOS', and 'TOUR'. A sidebar on the left contains icons for 'Información', 'Objetivos', 'Capacitación', and 'Servicios'. The main content area is titled 'OBJETIVOS' and 'OBJETIVO INTEGRADOR DEL BACHILLER TECNICO MECANICA AUTOMOTRIZ'. It specifies 'Segundo y tercer año de bachillerato' and lists the goal: 'Aplicar en la vida cotidiana los procesos teórico, prácticos de las diversas ramas científicas y tecnológicas para dar soluciones concretas a los problemas del conocimiento y desarrollo humano según sus especialidad y nivel que responda a las exigencias de la realidad nacional con capacidad de liderazgo espíritu crítico y buenas relaciones humanas'. A small image of a car is visible on the right side of the page.

Figura 4.2.1.3.4.3.2. Descripción Mecánica Automotriz.

LIBRERIA  
CAMPUS  
PEÑAS

## 4.2.1.3.4.3.3. ELECTRICIDAD

Se detalla en esta página los objetivos de la especialidad de Electricidad, y en que campos puede aplicar el cadete los conocimientos adquiridos.

http://www.procom.espol.edu.ec/Santa\_Elena/comil/Webpages/Frame\_principal\_Menu.htm Microsoft Internet Explorer propo...

Honor, Disciplina y Lealtad

COLEGIO MILITAR  
EUGENIO ESPEJO

HISTORIA DEPARTAMENTOS REGLAMENTOS DIRECTIVOS TOUR

Consejo de Disciplina Admisiones Deberes y Derechos Himnos Códigos de Honor

**ESPECIALIZACIÓN ELECTRICIDAD**

**OBJETIVOS**

**OBJETIVO INTEGRADOR DEL BACHILLERATO TECNICO  
SEGUNDO Y TERCER AÑO DE BACHILLERATO**

Aplicar en la vida cotidiana los procesos teóricos, prácticos de las diversas ramas científicas y tecnológicas para dar soluciones concretas a los problemas del conocimiento y desarrollo humano según sus especialidad y nivel que responda a las exigencias de la realidad nacional con capacidad de liderazgo espíritu crítico y buenas relaciones humanas.

Información  
Objetivos  
Capacitación  
Servicios

TheCounter.com  
VISITOS  
20 Dic 2001

Internet

Figura 4.2.1.3.4.3.3. Descripción Especialidad Electricidad

#### 4.2.1.3.4.3.4. INFORMÁTICA

Se detalla en esta página los objetivos de la especialidad de Informática, y en que campos puede aplicar el cadete los conocimientos adquiridos.

http://www.procom.espol.edu.ec/Santa\_Elena/comil/Webpages/Frame\_principal\_Menu.htm Microsoft Internet Explorer propo

Archivo Edición Ver Favoritos Herramientas Ayuda

Atrás Adelante Detener Actualizar Inicio Búsqueda Favoritos Historial Correo Imprimir Modificar Discult

Dirección http://www.procom.espol.edu.ec/Santa\_Elena/comil/Webpages/Frame\_principal\_Menu.htm

Honor, Disciplina y Lealtad

COLEGIO MILITAR  
EUGENIO ESPEJO

HISTORIA DEPARTAMENTOS REGLAMENTOS DIRECTIVOS TOUR

Consejo de Disciplina Admisiones Deberes y Derechos Himnos Código de Honor

PERFIL DE EGRESO DEL BACHILLER TÉCNICO EN  
COMERCIO Y ADMINISTRACIÓN ESPECIALIZACIÓN  
INFORMÁTICA.

OBJETIVOS:  
OBJETIVO INTEGRADOR DEL BACHILLERATO TÉCNICO  
SEGUNDO AÑO DE BACHILLERATO

Desarrollar soluciones con programación de computadoras que sean lógicas y funcionales aplicables a los problemas propuestos que enfoquen áreas de tipo general, científico, administrativo, mediante el dominio de técnicas de representación de procesos de lenguajes de programación con Fundamentación teórica y

Información  
Objetivos  
Capacitación  
Servicios

The Internet.com  
VIA TEL  
20-Dic-2001

Página del COMIL EUGENIO ESPEJO

Figura 4.2.1.3.4.3.4. Descripción Especialización Informática

#### 4.2.1.3.4.4. PRUEBAS DE ADMISIÓN

Esta página muestra los requisitos que deben cumplir los cadetes para su ingreso al Comil, así como también las pruebas que deben desarrollar previo a su ingreso.

Se explica los exámenes de tipo médico que el cadete debe tomar.

The screenshot displays the website interface for the 'COLEGIO MILITAR No 9 EUGENIO ESPEJO'. At the top, the motto 'Ciencia, Tor, Disciplina y Lealtad' is visible. Below the school name, there is a navigation bar with buttons for 'HISTORIA', 'DEPARTAMENTOS', 'REGULAMIENTOS', 'DIRECTIVOS', and 'TOUR'. A secondary navigation bar includes links for 'Consejo de Disciplina', 'Admisiones', 'Deberes y Derechos', 'Himnos', and 'Código de Honor'. The main content area is titled 'EXÁMENES MEDICOS' and contains the text: 'El Colegio cuenta con profesionales en Medicina, los que avalarán la idoneidad del estudiante para el ingreso'. Below this, it lists 'EXAMEN DE LABORATORIO BASICO' with three sub-items: 'a - Hemograma y Tipo de Sangre', 'b - Examen de orina', and 'c - Parasitología'. On the left side, there is a vertical menu with icons for 'Información', 'Objetivos', 'Capacitación', and 'Servicios'. The footer of the page shows the date '21 Dic 2001' and the text 'Internet'.

Figura 4.2.1.3.4.4. Descripción Pruebas de Admisión

### 4.2.1.3.5. CONSEJO DE DISCIPLINA

En esta página se describe que es el Consejo de Disciplina, que funciones cumple en el Comil, y también se describe que autoridades integran este Consejo.

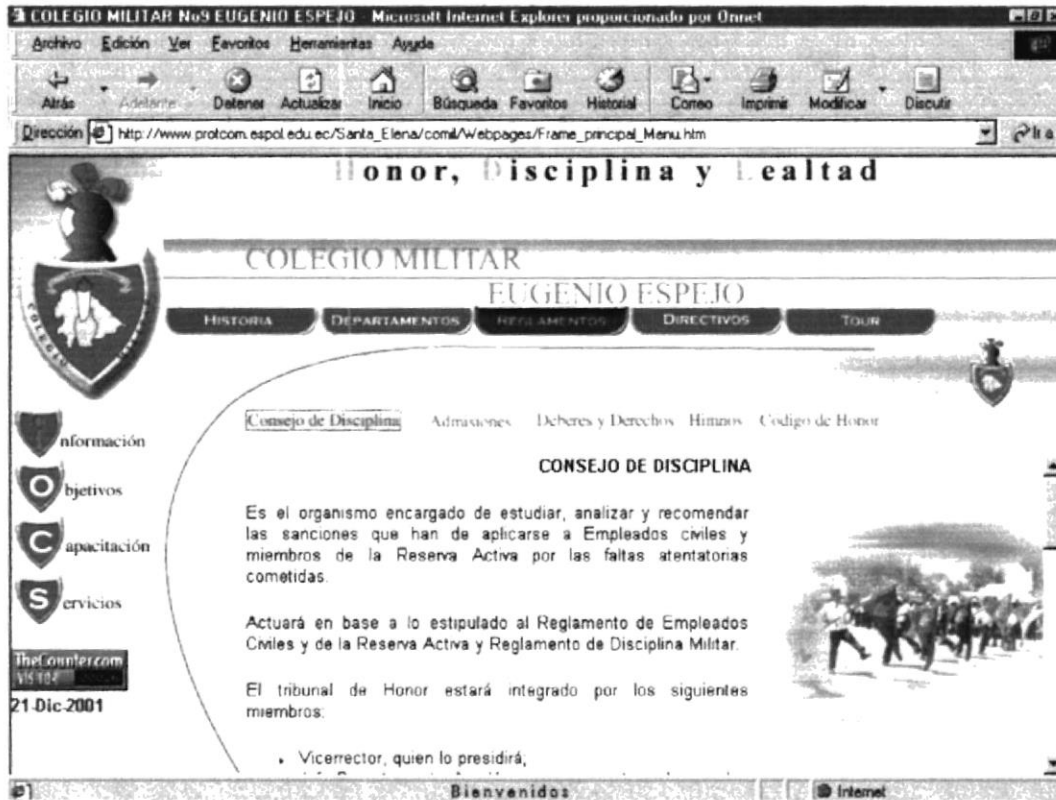


Figura 4.2.1.3.5. Descripción Consejo de Disciplina

#### 4.2.1.4. DIRECTIVOS

Esta página está mostrando los directivos del Comil, para tener información de cada uno de ellos el visitante deberá dar un clic sobre la imagen deseada, y la información se cargará en una ventana flotante.



Figura 4.2.1.4 Descripción Directivos.



### 4.2.1.5. TOUR

En esta página el visitante tiene una galería de imágenes del Comil.



Figura 4.2.1.5 Descripción del Tour



## 4.2.2. OBJETIVOS

Esta página presenta información sobre los objetivos que persigue la Institución dentro del campo educativo.

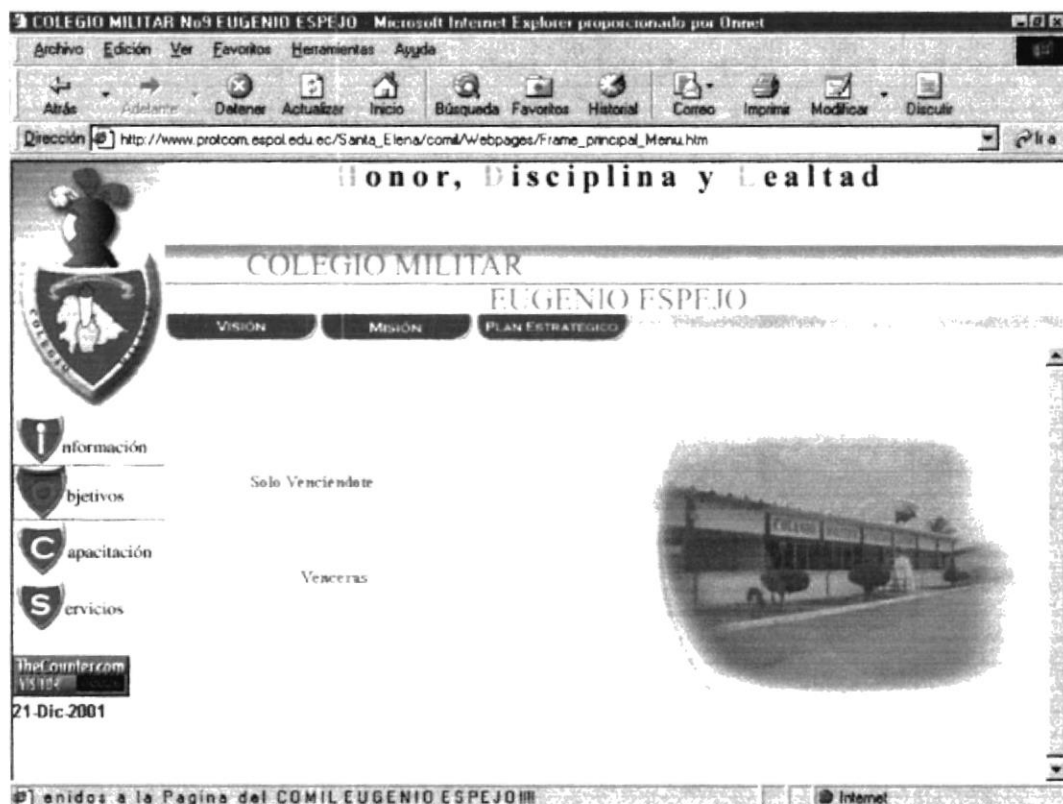


Figura 4.2.2 Descripción Objetivos

Las opciones disponibles son:

- ✓ Visión.
- ✓ Misión.
- ✓ Plan Estratégico.

## 4.2.2.1. VISIÓN

Esta página presenta la Visión que tienen el Comil dentro del campo de la educación.

COLEGIO MILITAR No9 EUGENIO ESPEJO Microsoft Internet Explorer proporcionado por Onnet

Archivo Edición Ver Favoritos Herramientas Ayuda

Alrás Buscar Detener Actualizar Inicio Búsqueda Favoritos Historial Correo Imprimir Modificar Discuir

Dirección http://www.procom.espol.edu.ec/Santa\_Elena/comil/Webpages/Teme\_principal\_Menu.htm

Honor, Disciplina y Lealtad

COLEGIO MILITAR EUGENIO ESPEJO

VISION MISIÓN PLAN ESTRATEGICO

Información **FILOSOFIA INSTITUCIONAL**

Objetivos **VISIÓN**

Capacitación Formar bachilleres técnicos con conocimientos que les permiten desempeñar mandos medios a continuar sus estudios superiores, con capacidad de liderazgo al servicio de la sociedad.

Servicios **OBJETIVOS GENERALES.**

Propiciar el desarrollo de la personalidad del cadete y sus valores tendientes a satisfacer sus necesidades afectivas, cognitivas, sociales, psicomotoras y lograr el conocimiento, la participación en el medio natural y social en donde va a desenvolverse. Incentivar la investigación, la experimentación técnico-practico, que permitan contribuir al desarrollo, tecnológico del plantel y económico de la comunidad

21 Dic 2001

Internet

Figura 4.2.2.1 Descripción de Visión

## 4.2.2.1. MISIÓN

Esta página muestra información sobre la misión del Comil "Eugenio Espejo", y su Política Institucional.

The screenshot shows a web browser window with the following content:

- Header:** "Honor, Disciplina y Lealtad" and "COLEGIO MILITAR EUGENIO ESPEJO".
- Navigation:** "VISION", "MISION", "PLAN ESTRATEGICO".
- Main Content:**
  - LA MISIÓN DEL COLEGIO MILITAR "EUGENIO ESPEJO"**

Es misión de los Colegios Militares y Unidades Educativas Técnicas: "Proporcionar educación integral en los niveles de Educación: Pre-básica, Básica, Bachillerato y Superior, en concordancia por el Sistema Educativo Nacional. Contribuyendo al desarrollo del país y mejoramiento de la calidad de vida de sus habitantes.

Los COMILES, además formarán Subtenientes de Reserva y aspirantes a Subtenientes de Reserva con lo dispuesto por la Ley de Servicio Militar Obligatorio para las Fuerzas Armadas del Ecuador
  - POLITICA EDUCACIONAL.**
    - a- Desarrollar la creatividad en función de la aplicación de los conocimientos y del ejercicio del liderazgo.
    - b- Orientar hacia una preparación académica con excelencia, indispensable para contribuir a la formación superior.
- Footer:** "21 Dic 2001" and "Página del COMIL EUGENIO ESPEJO".

Figura 4.2.2.2 Descripción Misión

### 4.2.2.3. PLAN ESTRATÉGICO

Se describe en esta pantalla el Plan Estratégico ideado por el Comil para el desarrollo de sus actividades académicas.

**Honor, Disciplina y Lealtad**

**COLEGIO MILITAR EUGENIO ESPEJO**

VISION Misión **Plan Estratégico**

**Información** Nuestra propuesta se sustenta teórico-conceptualmente en las siguientes concepciones, mismas que ya se explican en el proyecto educativo institucional de la DEFT, y que se resumen a continuación.

**Objetivos**

**Capacitación**

**Servicios**

**CONCEPCIÓN FILOSÓFICA.**

El proceso formativo estará dirigido hacia el desarrollo de la capacidad analítica (pensar con cabeza propia), hacia una cualificación laboral politécnica que supere la estrecha parcelación del ser y del hacer, con habilidades y destrezas innovadores participativo de compartir se comprensión en procesos activos y dinámicos que den solución a problemas reales.

**CONCEPCIÓN EPISTEMOLÓGICA**

La propuesta privilegia la relación ciencia y educación, es la búsqueda de conocimientos útiles sobre la base de conceptos científicos reales. Conocer, entender, aplicar.

21 Dic 2001

Bienvenidos a la Página del COMIL EUGENIO ESPEJO

Figura 4.2.2.3 Descripción Plan Estratégico

### 4.2.3. CAPACITACIÓN

Esta página muestra información sobre la organización académica del Comil "Eugenio Espejo".

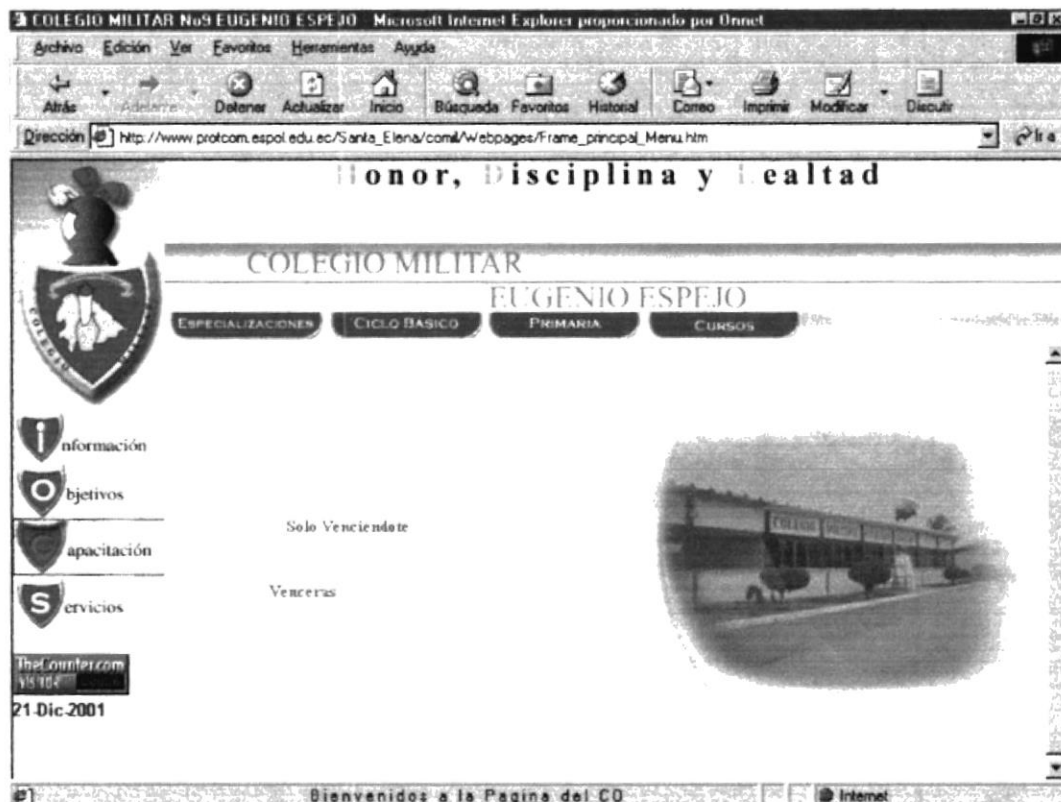


Figura 4.2.3 Descripción Capacitación.

Las opciones disponibles son:

- ✓ Especializaciones.
- ✓ Ciclo básico.
- ✓ Primaria.
- ✓ Cursos.

#### 4.2.3.1. ESPECIALIZACIONES.

Esta página muestra información sobre las especializaciones que tiene el Comil para el Bachillerato.

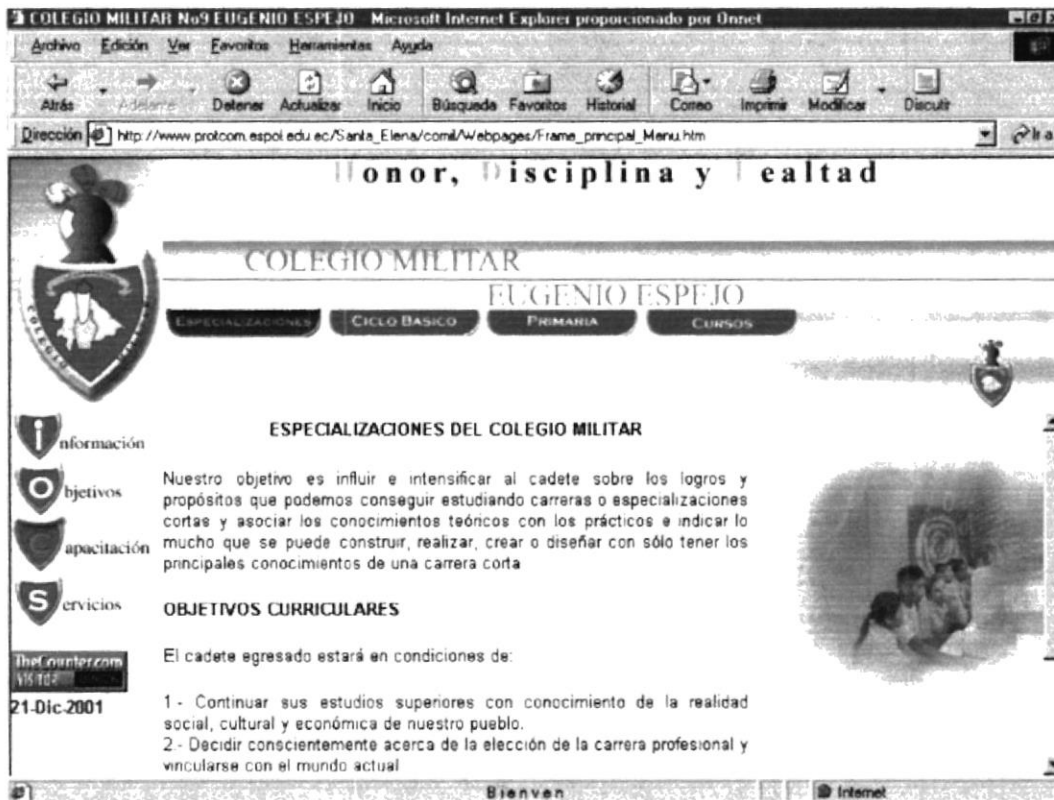


Figura 4.2.3.1 Descripción Especializaciones

Dentro de esta página se encuentran enlaces para mostrar información de cada especialidad que tiene el Comil, para acceder a dicha información el visitante debe dar un clic en el nombre de color azul.

#### 4.2.3.1.1. MECÁNICA INDUSTRIAL

Se detalla en esta página los objetivos de la especialidad de Mecánica Industrial, y en que campos puede aplicar el cadete los conocimientos adquiridos.

The screenshot shows a web browser window displaying the website for Colegio Militar Eugenio Espejo. The browser's address bar shows the URL: [http://www.procom.espol.edu.ec/Santa\\_Elena/comil/Webpages/Frame\\_principal\\_Menu.htm](http://www.procom.espol.edu.ec/Santa_Elena/comil/Webpages/Frame_principal_Menu.htm). The website header features the motto "Honor, Disciplina y Lealtad" and the school's name "COLEGIO MILITAR EUGENIO ESPEJO". A navigation menu includes "HISTORIA", "DEPARTAMENTOS", "REGULAMIENTOS", "DIRECTIVOS", and "TOUR". A sidebar on the left lists "Información", "Objetivos", "Capacitación", and "Servicios". The main content area is titled "OBJETIVOS" and lists "OBJETIVO INTEGRADOR DEL BACHILLER TECNICO" and "MECANICA INDUSTRIAL". Under "MECANICA INDUSTRIAL", it specifies "Segundo y tercer año de bachillerato." and describes the objective: "Planificar y realizar trabajos de ajuste mecánico y soldadura con máquinas y herramientas universales utilizando equipos, herramientas, accesorios e instrumentos característicos de la mecánica industrial. Nuestro objetivo es influir e intensificar al cadete sobre los logros y propósitos que podemos conseguir estudiando carreras o". A small image of a person working on a mechanical part is visible on the right side of the page.

Figura 4.2.3.1.1 Descripción Mecánica Industrial

#### 4.2.3.1.2. MECÁNICA AUTOMOTRIZ

Se detalla en esta página los objetivos de la especialidad de Mecánica Automotriz, y en que campos puede aplicar el cadete los conocimientos adquiridos.

honor, Disciplina y Lealtad

COLEGIO MILITAR  
EUGENIO ESPEJO

HISTORIA DEPARTAMENTOS REGLAMENTOS DIRECTIVOS TOUR

Consejo de Disciplina Admisiones Deberes y Derechos Himnos Código de Honor

**OBJETIVOS**

**OBJETIVO INTEGRADOR DEL BACHILLER TECNICO**

**MECANICA AUTOMOTRIZ**

**Segundo y tercer año de bachillerato.**

Aplicar en la vida cotidiana los procesos teórico, prácticos de las diversas ramas científicas y tecnológicas para dar soluciones concretas a los problemas del conocimiento y desarrollo humano según sus especialidad y nivel que responda a las exigencias de la realidad nacional con capacidad de liderazgo espíritu crítico y buenas relaciones humanas

Información  
Objetivos  
Capacitación  
Servicios

The Counter.com  
VISTE  
20-Dic-2001

ENIO ESPEJO

Figura 4.2.3.1.2 Descripción Mecánica Automotriz.



### 4.2.3.1.3. ESPECIALIZACIÓN ELECTRICIDAD

Se detalla en esta página los objetivos de la especialidad de Electricidad, y en que campos puede aplicar el cadete los conocimientos adquiridos.

Microsoft Internet Explorer propo...  
 Archivo Edición Ver Favoritos Herramientas Ayuda  
 Atrás Detener Actualizar Inicio Búsqueda Favoritos Historial Correo Imprimir Modificar Discurs  
 Dirección http://www.procom.espol.edu.ec/Santa\_Elena/comil/Webpages/Frame\_principal\_Menu.htm

**Honor, Disciplina y Lealtad**

**COLEGIO MILITAR EUGENIO ESPEJO**

HISTORIA DEPARTAMENTOS REGLAMENTO DIRECTIVOS TOUR

Consejo de Disciplina Admisiones Deberes y Derechos Himnos Código de Honor

**ESPECIALIZACIÓN ELECTRICIDAD**

**OBJETIVOS**  
**OBJETIVO INTEGRADOR DEL BACHILLERATO TECNICO**  
**SEGUNDO Y TERCER AÑO DE BACHILLERATO**

Aplicar en la vida cotidiana los procesos teóricos, prácticos de las diversas ramas científicas y tecnológicas para dar soluciones concretas a los problemas del conocimiento y desarrollo humano según sus especialidad y nivel que responda a las exigencias de la realidad nacional con capacidad de liderazgo espíritu crítico y buenas relaciones humanas.

Información  
 Objetivos  
 Capacitación  
 Servicios

TheCounter.com  
 VOTOS  
 20 Dic 2001

EJEO Internet

Figura 4.2.3.1.3 Descripción Especialidad Electricidad

#### 4.2.3.1.4. ESPECIALIZACIÓN INFORMÁTICA.

Se detalla en esta página los objetivos de la especialidad de Informática, y en que campos puede aplicar el cadete los conocimientos adquiridos.

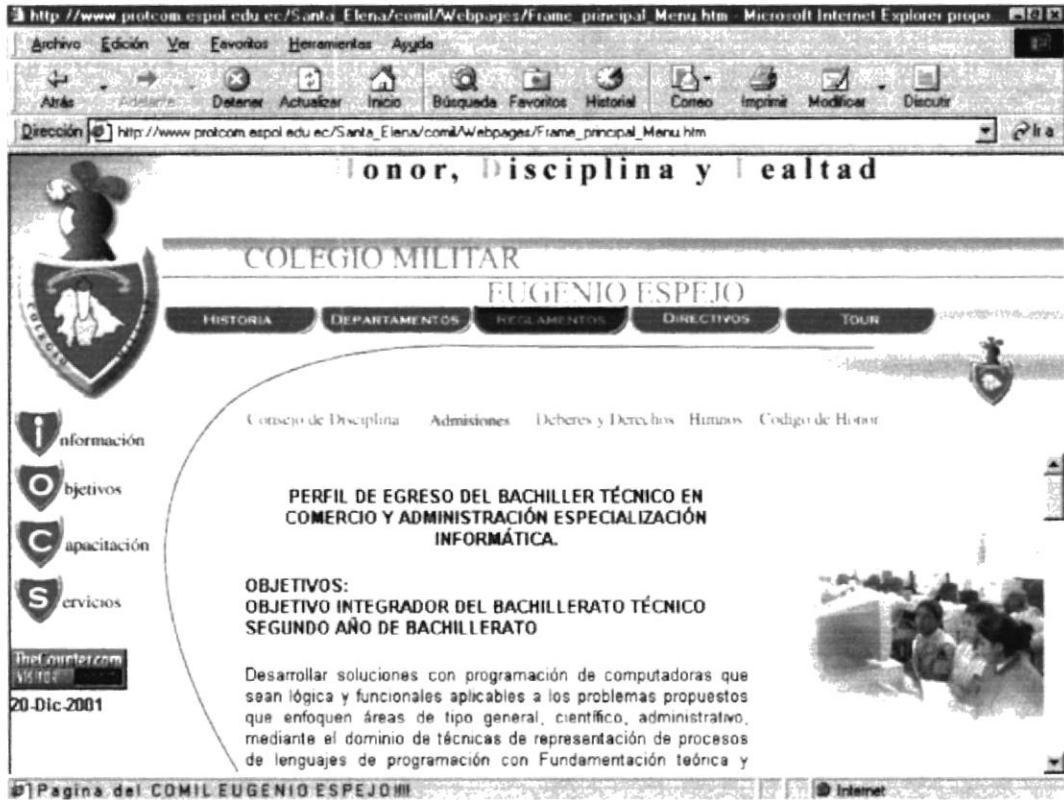


Figura 4.2.3.1.4 Descripción Especialización Informática



### 4.2.3.2. CICLO BÁSICO

Esta página muestra información de tipo académico sobre el ciclo básico de la sección secundaria.

**Honor, Disciplina y Lealtad**

**COLEGIO MILITAR EUGENIO ESPEJO**

ESPECIALIZACIONES **CICLO BÁSICO** PRIMARIA CURSOS

**PRIMERO A DÉCIMO AÑO DE EDUCACION GENERAL BÁSICA**

- Información**: Tanto el plano didáctico anual, cuanto el plan de unidades didácticas tendrán como características fundamentales las siguientes.
- Objetivos**: Serán funcionales y servirán de consulta diaria, para el desarrollo de la labor docente.
- Capacitación**: Como instrumentos micro curriculares brindarán al maestro la posibilidad de mejorar la calidad de la educación en el establecimiento.
- Servicios**: Responderán a los postulados psicopedagógicos didácticos que sustentan el problema de investigación.

21-Dic-2001

Favorecerán el aprendizaje real, duradero y significativo de los alumnos

venidos a la Página del COMIL EUGENIO ESPEJO

Figura 4.2.3.2 Descripción de Ciclo Básico.

### 4.2.3.3. PRIMARIA

Esta página muestra información sobre la sección primaria del Comil y los objetivos que persigue la educación básica.

**Honor, Disciplina y Lealtad**

**COLLEGIO MILITAR EUGENIO ESPEJO**

ESPECIALIZACIONES | CICLO BASICO | **PRIMARIA** | CURSOS

**OBJETIVOS DEL PRIMER AÑO DE EDUCACIÓN BÁSICA**

- Información**
- O**bjetivos: Proporcionar la capacidad de conocimiento de si mismo del entorno, que la permitan integrarse de manera crítica y creativa en el contexto familiar y social
- C**apacitación: Estimular actitudes creativas que impliquen el desarrollo de su pensamiento divergente
- S**ervicios: Posibilitar el conocimiento de sus imágenes corporal como base de desarrollo progresivo de su auto estima, cuidado personal y autocontrol potenciar el desarrollo de la capacidad investigativa a partir de su curiosidad observación exploración y experimentación para el descubrimiento de su mundo natural y social.

21-Dic-2001

Bienvenidos a la Pagina del COMIL EUGENIO ESPEJO

Figura 4.2.3.3 Descripción Primaria

#### 4.2.3.4. CURSOS

Se presenta en esta página información sobre la cadete destacada del Comil, sus logros y los estímulos que el Comil le brinda por sus méritos y logros alcanzados.

The screenshot shows a web browser window with the title "COLEGIO MILITAR No9 EUGENIO ESPEJO". The address bar displays "http://www.procom.espol.edu.ec/Santa\_Elena/comil/Webpages/Frame\_principal\_Menu.htm". The page header features the motto "Honor, Disciplina y Lealtad" and the school name "COLEGIO MILITAR EUGENIO ESPEJO". A navigation menu includes "ESPECIALIZACIONES", "CICLO BASICO", "PRIMARIA", and "CURSOS".

The main content area is titled "ESTUDIANTE DESTACADA" and features a profile for "Primer Brigadier. Manuela Flores Tomalá". The text describes the school's focus on honor, discipline, and loyalty, and mentions the student's recognition as the "Bandera de la Institución". A photograph of the student in military uniform is shown on the right.

On the left side, there is a sidebar with icons for "Información", "Objetivos", "Capacitación", and "Servicios". At the bottom left, a counter shows "TheCounter.com VISITOS 21-Dic-2001". The footer of the page reads "Página del COMIL EUGENIO ESPEJO" and "Internet".

Figura 4.2.3.4 Descripción Cursos

#### 4.2.4. SERVICIOS

Esta página muestra información sobre los servicios que brinda el Comil a la Comunidad.

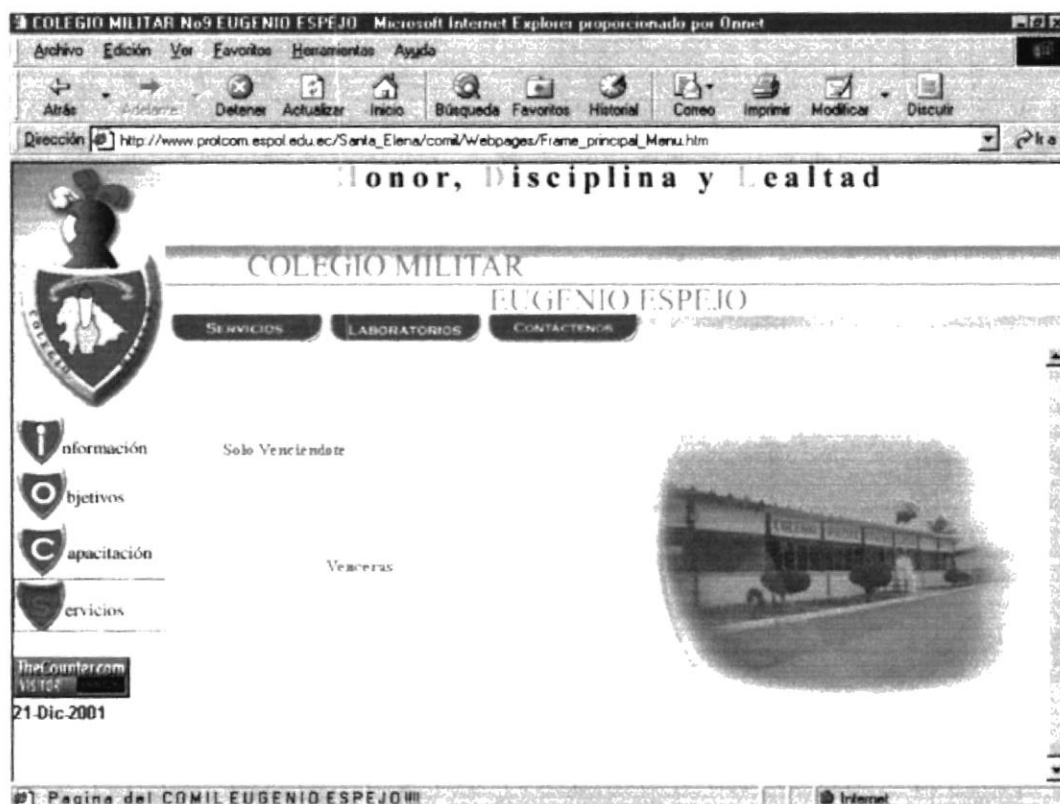


Figura 4.2.4 Descripción Servicios

Las opciones disponibles son:

- ✓ Servicios.
- ✓ Laboratorios.
- ✓ Contáctenos.

### 4.2.4.1. SERVICIOS

Esta página muestra información sobre los servicios disponibles que tienen el Comil, y que pone a consideración de la Comunidad.

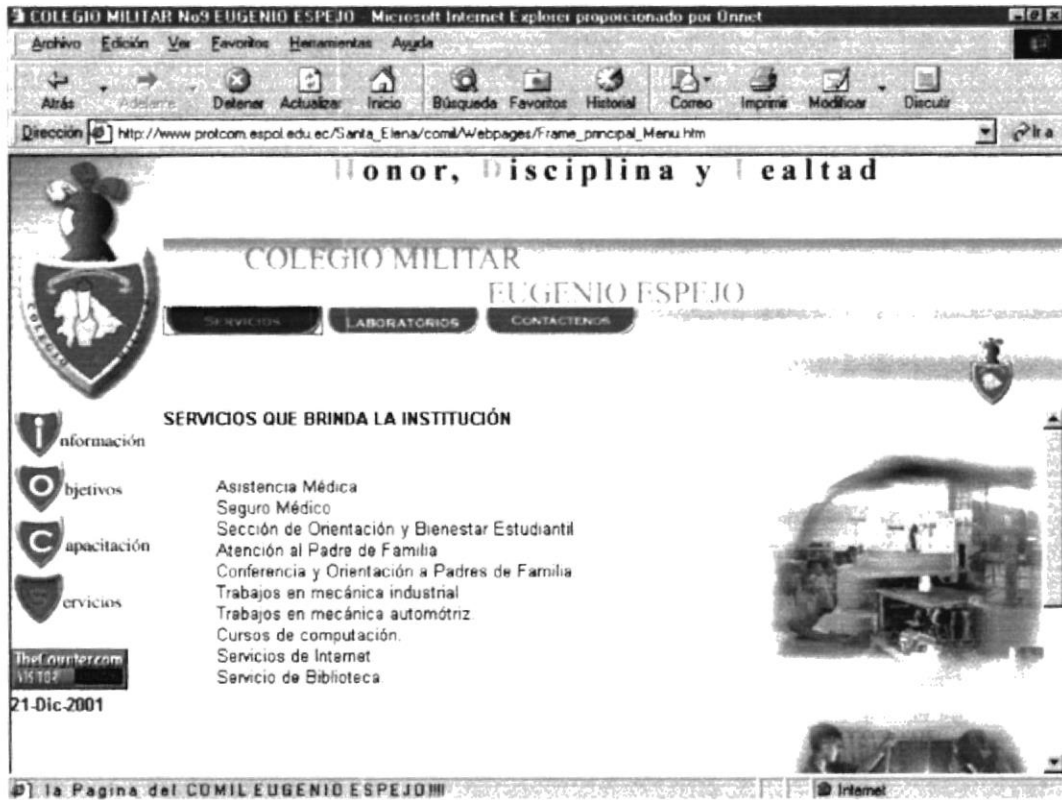


Figura 4.2.4.1 Descripción Servicios

#### 4.2.4.2. LABORATORIOS

Esta página muestra los laboratorios y talleres que tiene el Comil y que pone a consideración de la Comunidad y publico en general que solicite los servicios del Comil.

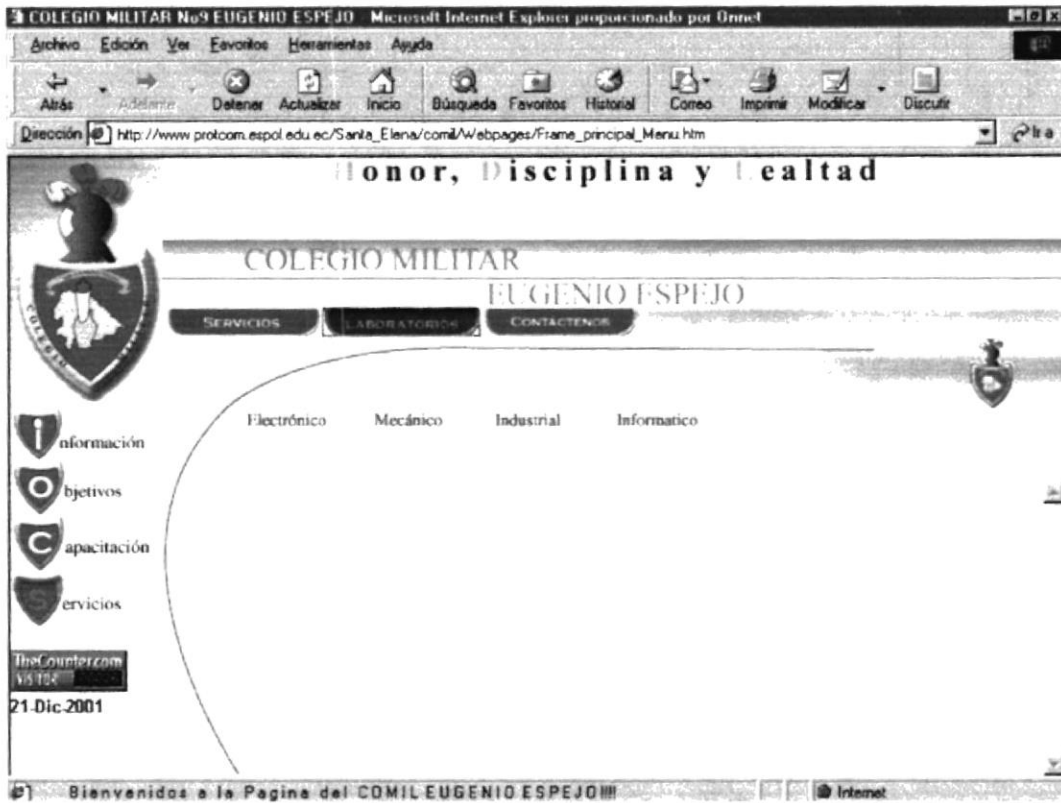


Figura 4.2.4.2 Descripción Laboratorios



### 4.2.4.2.1. LABORATORIO DE INFORMÁTICA

Esta página muestra información sobre los laboratorios de informática que tienen el Comil.

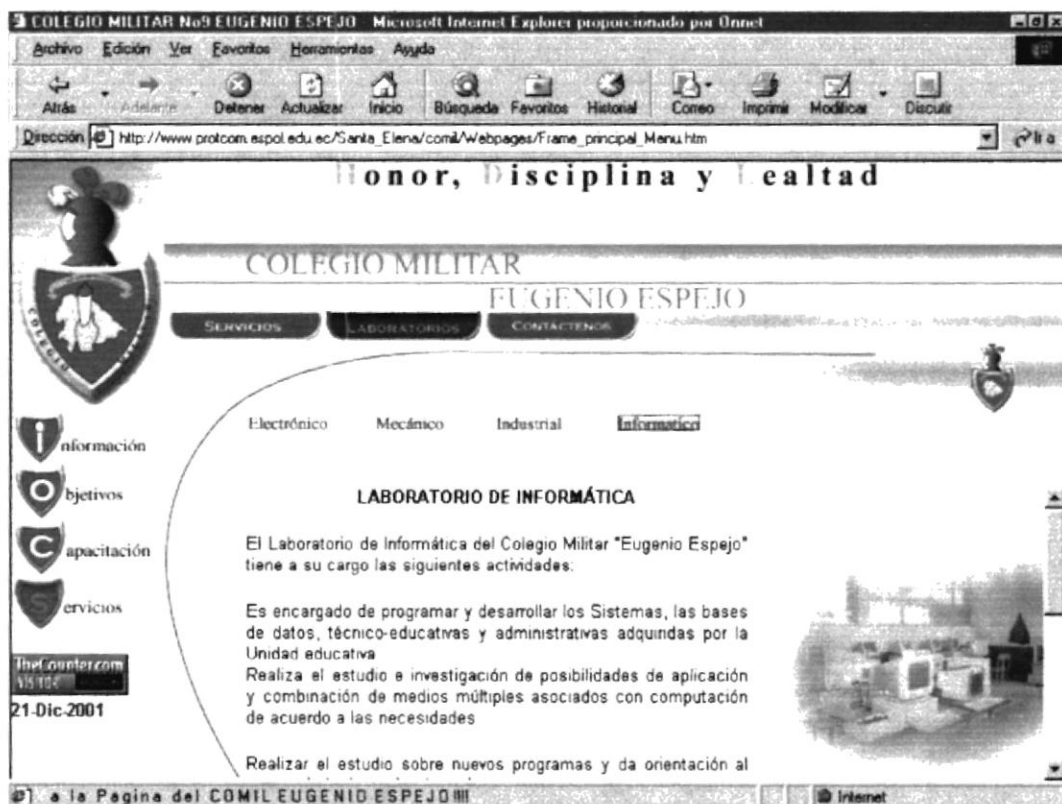


Figura 4.2.4.2.1 Descripción Laboratorio de Informática

#### 4.2.4.2.2. TALLER DE MECÁNICA INDUSTRIAL

Esta página muestra información sobre los laboratorios de Mecánica Industrial que tienen el Comil.

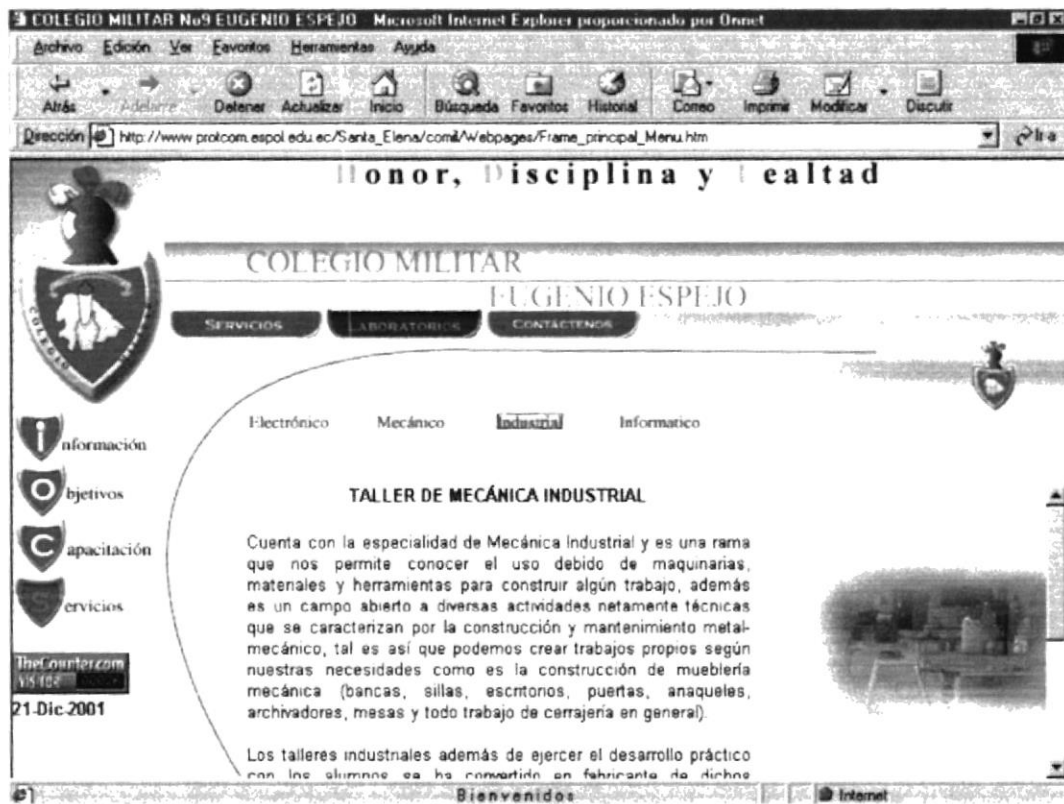


Figura 4.2.4.2.2 Descripción Taller Mecánica Industrial

### 4.2.4.2.3. TALLER DE MECÁNICA AUTOMOTRIZ

Esta página muestra información sobre los laboratorios de Mecánica Automotriz que tienen el Comil.

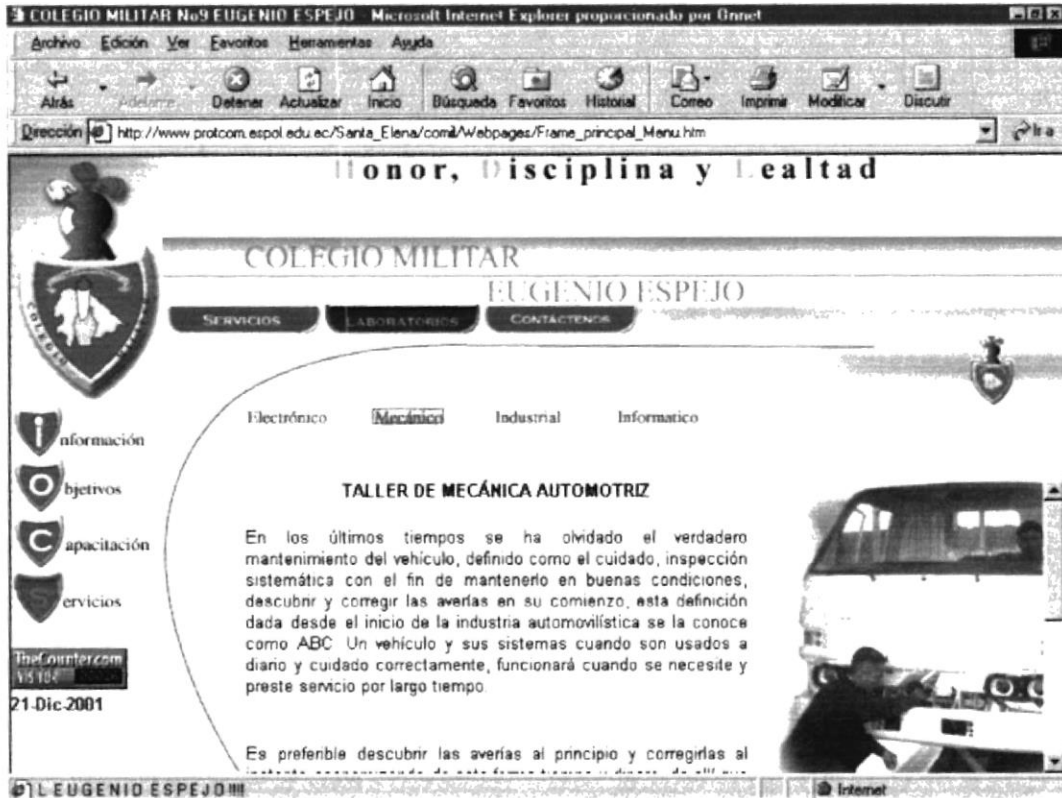


Figura 4.2.4.2.3 Descripción Taller Mecánica Automotriz

Handwritten signature or mark in the bottom right corner of the page.

#### 4.2.4.2.4. TALLER DE ELECTRICIDAD

Esta página muestra información sobre los laboratorios de Electricidad que tienen el Comil.

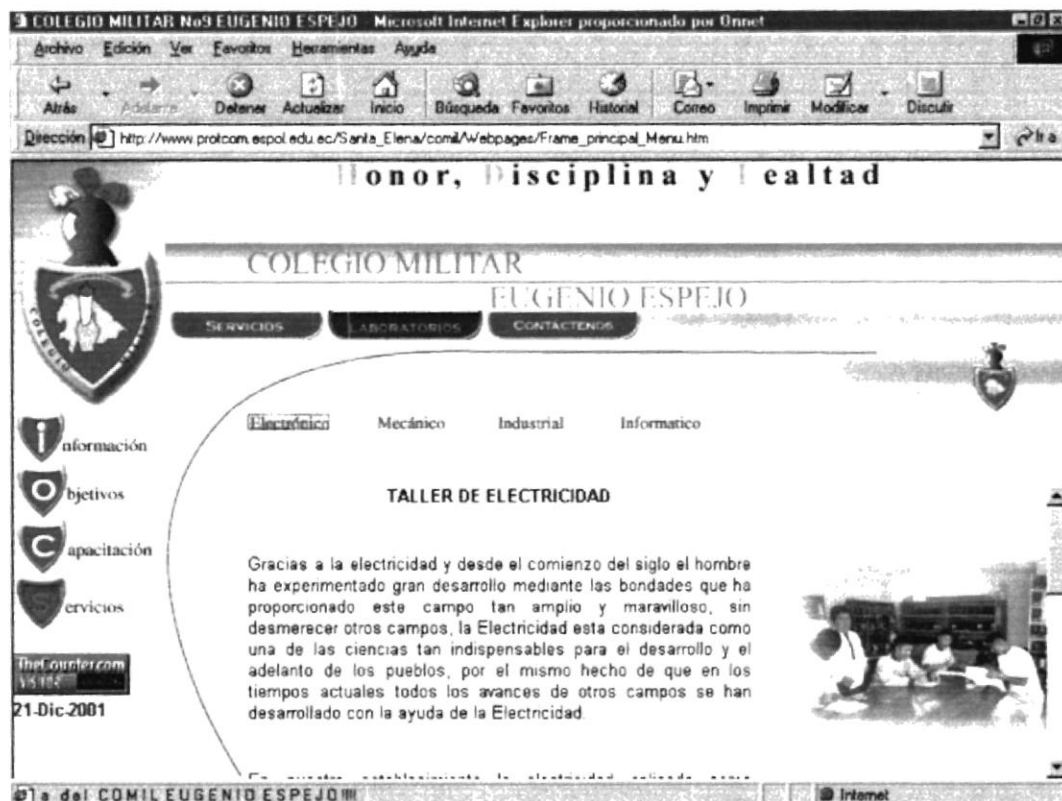


Figura 4.2.4.2.4 Taller de Electricidad

### 4.2.4.3. CONTÁCTENOS

Esta página muestra información sobre lo que es la Institución y como el visitante puede contactar al Comil, para obtener algún tipo de información más personalizada.

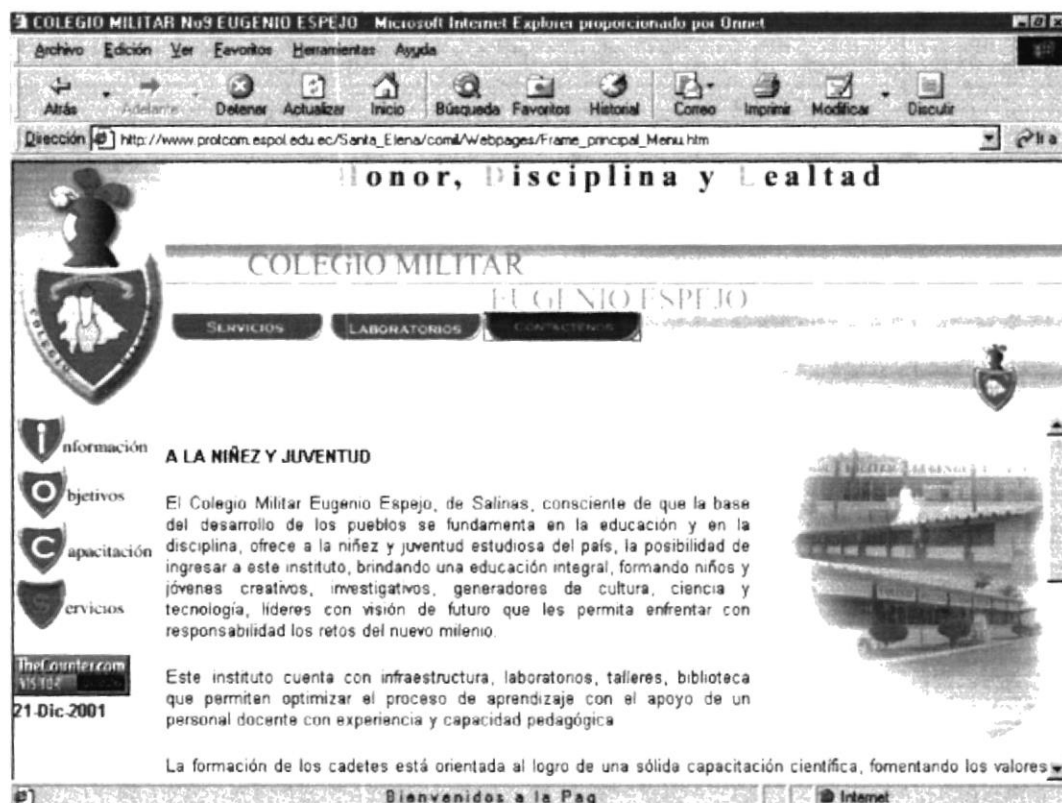


Figura 4.2.4.3 Descripción Contáctenos



## ANEXO A.

# ACERCA DE INTERNET

## **A1. ACERCA DE INTERNET**

### **A1.1 INTERNET**

Internet es el nombre que se le da al sistema de comunicación entre computadoras, las que se encuentran conectadas entre sí, formando una gigantesca telaraña alrededor del mundo, el Internet nació en 1970 con fines militares y nadie se imaginó que en pocas décadas se convertiría en un verdadero fenómeno tecnológico, cuyos alcances y efectos en el ser humano y en las sociedades, aún no podemos verlos en su plena magnitud y significación.

### **A1.2 ¿QUÉ SE NECESITA PARA TENER INTERNET?**

#### **A1.2.1 EN HARDWARE**

- ✓ La velocidad y tipo de procesador.- Puede utilizar una computadora de tipo mínimo 486 o en adelante, ya que la velocidad de la misma es importante a la hora de estar en el Internet.
- ✓ Disco Duro.- A más del espacio que ocupan sus programas, debe haber un espacio mínimo de 100 Mb. Libres.
- ✓ Monitor.- El Internet se encuentra en su mayor parte diseñado en interfaces gráficas por lo que le recomendamos un monitor SVGA.
- ✓ Módem.- Dispositivo de comunicación mediante línea telefónica. Se recomienda un módem mínimo de 14.400 bps. A mayor velocidad, más efectiva será la conexión con Internet, siempre y cuando el sistema telefónico soporte y ayude a la velocidad.
- ✓ Recomendamos una línea telefónica digital.

#### **A1.2.2 EN SOFTWARE**

Si tiene Windows 98, en él viene incluido el programa Internet Explorer que es necesario o, si tiene una versión anterior de Windows 98 o no le agrada el navegador de Windows, puede instalar otro navegador como Netscape Navigator u otros browsers.

### **A1.3 ¿CÓMO CONECTARSE AL INTERNET?**

Si el computador cumple con los requisitos anteriormente señalados, tiene varias posibilidades de conectarse al servicio de Internet, mediante los siguientes caminos:

- ✓ A través de una compañía proveedora de acceso a Internet (vía telefónica)
- ✓ Conexión directa a través de un enrutador.
- ✓ Conexión a través de servicios de líneas privadas.



### A1.3.1 A TRAVÉS DE UNA COMPAÑÍA PROVEEDORA DE ACCESO A INTERNET (ISP)

Este servicio es el más común y económico de los tres, por lo cual daremos una completa explicación de su instalación y funcionamiento.

- ✓ Buscar la compañía que presta estos servicios, existen algunas, por lo que recomendamos solicitar información a todas, sobre su infraestructura, precios, valor de inscripción, mensualidad y sobre costos por horas adicionales, servicio técnico, publicaciones y otros servicios.
- ✓ Al decidirse por el proveedor del servicio, el interesado recibe el nombre de usuario, su clave de acceso y el número telefónico por el cual debe conectarse.

Funcionando el módem y configurado todo lo anterior, se procede a ejecutar la conexión con su ISP o desde el programa de navegación.

### A1.4 PANTALLA DE INTERNET EXPLORER

Casi todos los programas de navegación por el Internet, se parecen entre sí, con pequeñas diferencias.



Figura A1.4 Pantalla de Internet Explorer

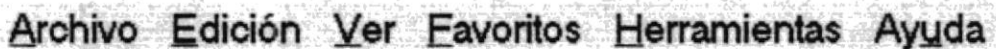


### A1.4.1 BARRA DE MENÚS

La barra de menús sirve para utilizar todas las opciones que tiene el programa.

Esta barra tiene las siguientes opciones:

1. Archivo.- Sirve para efectuar diversas operaciones con una página, como abrirla en el navegador, ya sea que esté en el disco duro, o que esté en el Internet, configurar una página para la impresión y proceder a imprimirla.  
También es posible abrir archivos de otro tipo como por ejemplo archivos gráficos que obtenemos de Internet.
2. Edición.- Sirve para seleccionar una página entera o porciones de esta, para copiar y pegar, o para cortar y pegar.
3. Ver.- Tiene opciones de activar o desactivar barras de herramientas, y cambiar el tamaño de las fuentes.
4. Favoritos.- Permite agregar las páginas de nuestra preferencia para en otra ocasión poderlas ver sólo dando clic en el nombre de la página que está en favoritos.
5. Herramientas.- Posee un sin número de opciones que nos permiten configurar el Internet Explorer.
6. Ayuda.- Muestra la ayuda del navegador.












Archivo Edición Ver Favoritos Herramientas Ayuda

Figura A1.4.1 Barra de menús

## A1.4.2 BARRA DE HERRAMIENTAS

La barra de herramientas del Internet Explorer contiene los siguientes botones:

BOTÓN	DESCRIPCIÓN
<p><b>Atrás o adelante</b></p>  <p><b>Figura A1.4.2a</b> Botón de atrás</p>	<p>Estos botones permiten ir a la página anterior a la posterior rápidamente. En la parte derecha de cada botón se encuentra la flecha de incremento para que en caso de tener varias preguntas, ir directo a la que le interesa.</p>
<p><b>Detener</b></p>  <p><b>Figura A1.4.2b</b> Botón de detener</p>	<p>Al presionar éste botón se detiene el proceso de búsqueda de un sitio de ingreso a una dirección.</p>
<p><b>Actualizar</b></p>  <p><b>Figura A1.4.2c</b> Botón de actualizar</p>	<p>Se vuelve a cargar o a refrescar la página mostrada en pantalla. Con sólo el hecho de presionar éste botón.</p>
<p><b>Inicio</b></p>  <p><b>Figura A1.4.2d</b> Botón de inicio</p>	<p>Llamado también home. Este botón sirve para ir directamente desde cualquier página de entrada o sitio en el Internet Explorer.</p>
<p><b>Búsqueda</b></p>  <p><b>Figura A1.4.2e</b> Botón de búsqueda</p>	<p>Al presionar éste botón aparece una ventana para ingresar una palabra o frase relacionada con el tema que desea buscar en el Internet.</p>
<p><b>Favoritos</b></p>  <p><b>Figura A1.4.2f</b> Botón de favoritos</p>	<p>Guarda y ordena sitios del Internet en las diversas carpetas que tiene esta opción de tal manera que en otra ocasión se pueda dirigir automáticamente al sitio grabado como favorito.</p>
<p><b>Historial</b></p>  <p><b>Figura A1.4.2g</b> Botón de historial</p>	<p>Con este botón se activa una columna en la parte izquierda de la ventana para ver todos los sitios que ha visitado durante el día.</p>
<p><b>Correo</b></p>  <p><b>Figura A1.4.2h</b> Botón de correo</p>	<p>Al activar este botón permite seleccionar de manera adicional, cinco opciones de trabajo: leer el correo, nuevo mensaje, enviar un vínculo, enviar página, leer noticias.</p>
<p><b>Imprimir</b></p>  <p><b>Figura A1.4.2i</b> Botón de imprimir</p>	<p>Este botón sirve para imprimir la página o sitio en el que se encuentra usted en ese momento.</p>

### A1.4.3 BARRA DE DIRECCIONES

Es el área en el cual se digita una nueva dirección de Internet. En esta barra se va grabando todos los últimos sitios visitados por usted y en el lado derecho de la misma se encuentra el botón ir a, el cual se activa luego de escoger o digitar una dirección.

Se puede buscar una palabra, un tema o una frase, digitando primero go y luego los elementos a buscar. De esta manera se puede realizar una búsqueda cada vez más específica.




Figura A1.4.3 Barra de Direcciones



**ANEXO B.**

**NAVEGACIÓN DE  
PÁGINAS**

## B1. NAVEGACIÓN DE PÁGINAS

### B1.1. PÁGINA INTRO



Figura B1.1 Pantalla Intro

## B1.2. PÁGINA PRINCIPAL

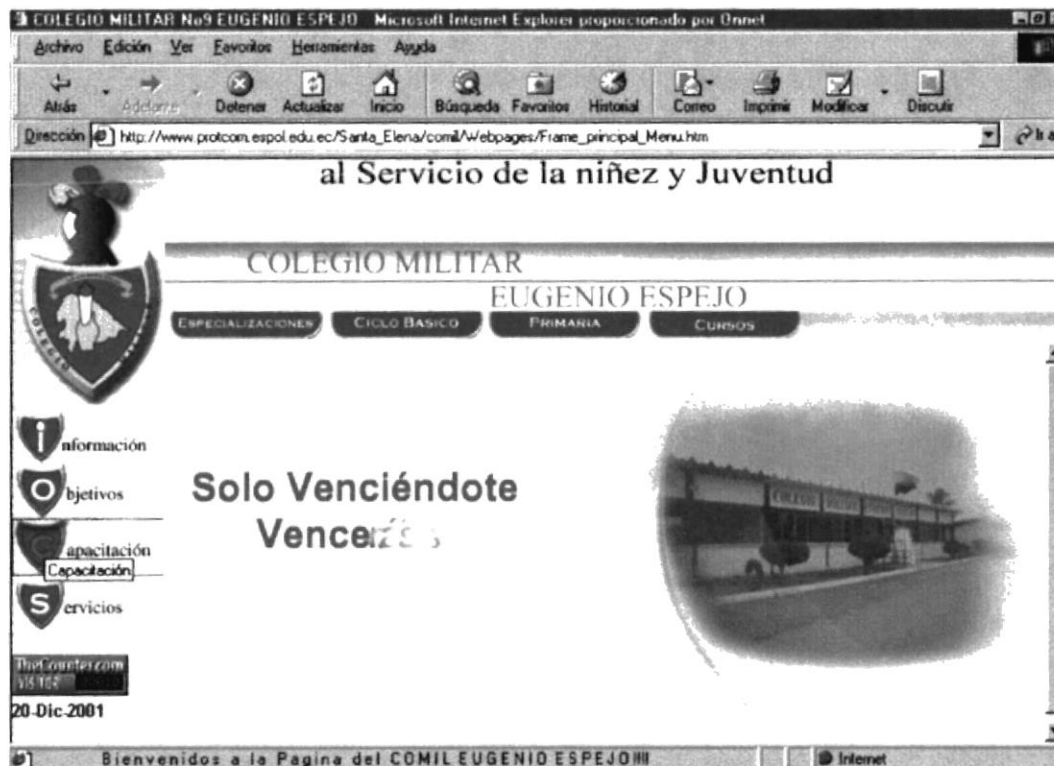


Figura B1.1 Pantalla de la Página Principal

### B1.3. INFORMACIÓN



Figura B1. 3 Pantalla Información

### B1.4. HISTORIA

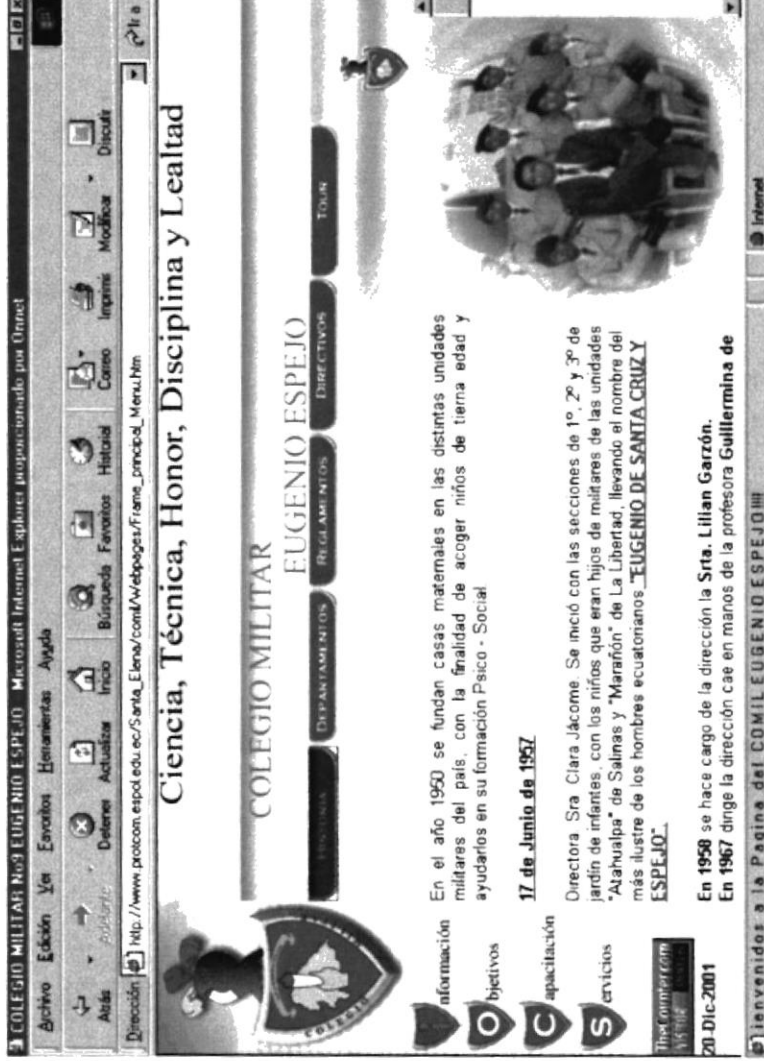


Figura B1.4 Historia Comil



## B1.5. NUESTRO PATRONO

COLEGIO MILITAR No 9 EUGENIO ESPEJO - Microsoft Internet Explorer proporcionado por Onnet

Archivo Edición Ver Favoritos Herramientas Ayuda

Altrás Añadir Detener Actualizar Inicio Búsqueda Favoritos Historial Correo Imprimir Modificar Discuir

Dirección [http://www.procom.espol.edu.ec/Santa\\_Elena/comil/Webpages/Frame\\_principal\\_Menu.htm](http://www.procom.espol.edu.ec/Santa_Elena/comil/Webpages/Frame_principal_Menu.htm)

**Honor, Disciplina y Lealtad**

COLEGIO MILITAR  
EUGENIO ESPEJO

HISTORIA DEPARTAMENTOS REGLAMENTOS DIRECTIVOS TOUR

**NUESTRO PATRONO "DR. EUGENIO DE SANTA CRUZ Y ESPEJO"**

**Información**

**O**bjetivos

**C**apacitación

**S**ervicios

El precursor de nuestra independencia nació en Quito en 1747; fue el más grande personaje histórico de la época colonial. Su padre fue **Luis Santa Cruz y Espejo**, indio de Cajamarca, y su madre, doña **María Catalina Aldaz**, mulata; es decir, Espejo fue un representante del nuevo hombre americano, producto de la conquista de la Colonia.

Su insaciable deseo de cultura le permitió, aprender todo lo que el limitado ambiente cultural de su época podía ofrecerle convirtiéndose en un hombre notable en muchos campos.

**Como médico.**- Hizo avanzadas sugerencias sobre la salubridad en Quito y escribió notables aspectos sobre enfermedades de esa época, en especial de la **viruela**.

**Como abogado.**- Defendió a muchos indios

**Como literato, periodista y bibliotecario.** - Escribió varias obras, entre las que sobresalen: **EL NUEVO LUCIANO DE QUITO, MARCO LUCIO CATON, CIENCIA BLANCARDINA, EL RETRATO DE GOLILIA.**

20 Dic. 2001

Bienvenidos a la Pagina del COMIL EUGENIO ESPEJO!!!

Internet

Figura B1.5 Información Patrono

### B1.6. DEPARTAMENTOS




Figura B1.6 Pantalla Departamentos

## B1.7. COLECTURÍA.

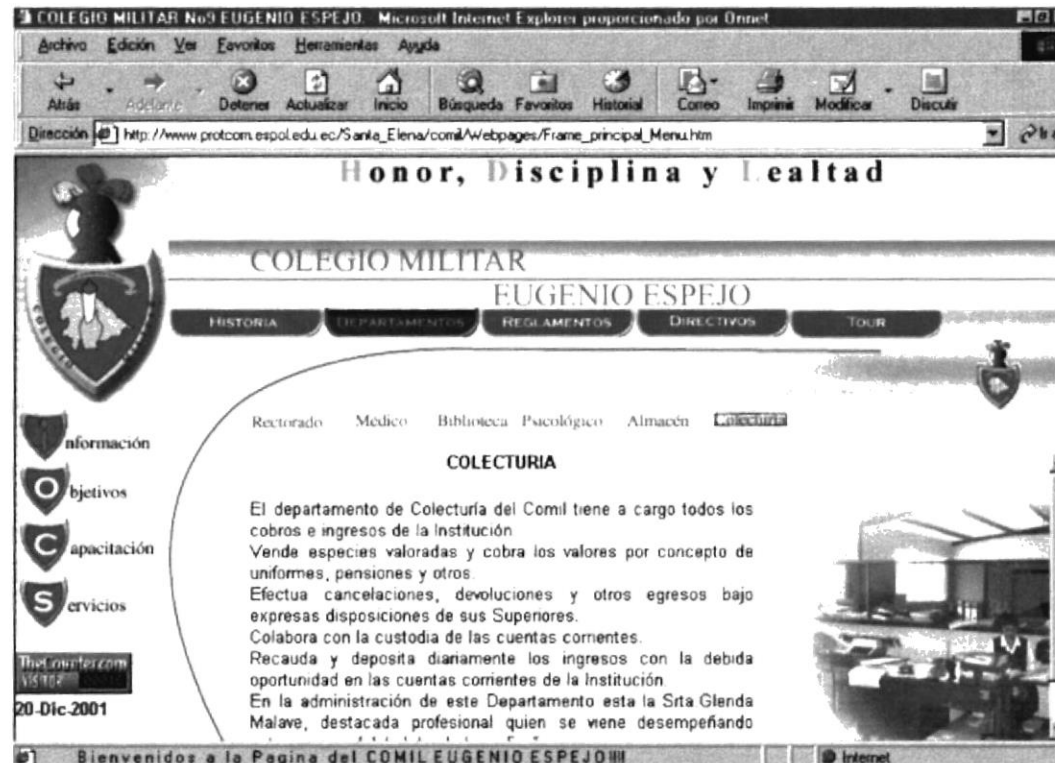


Figura B1.7 Pantalla Colecturía

## B1.8. ALMACÉN



Figura B1.8 Pantalla Almacén

## B1.9. PSICOLÓGICO

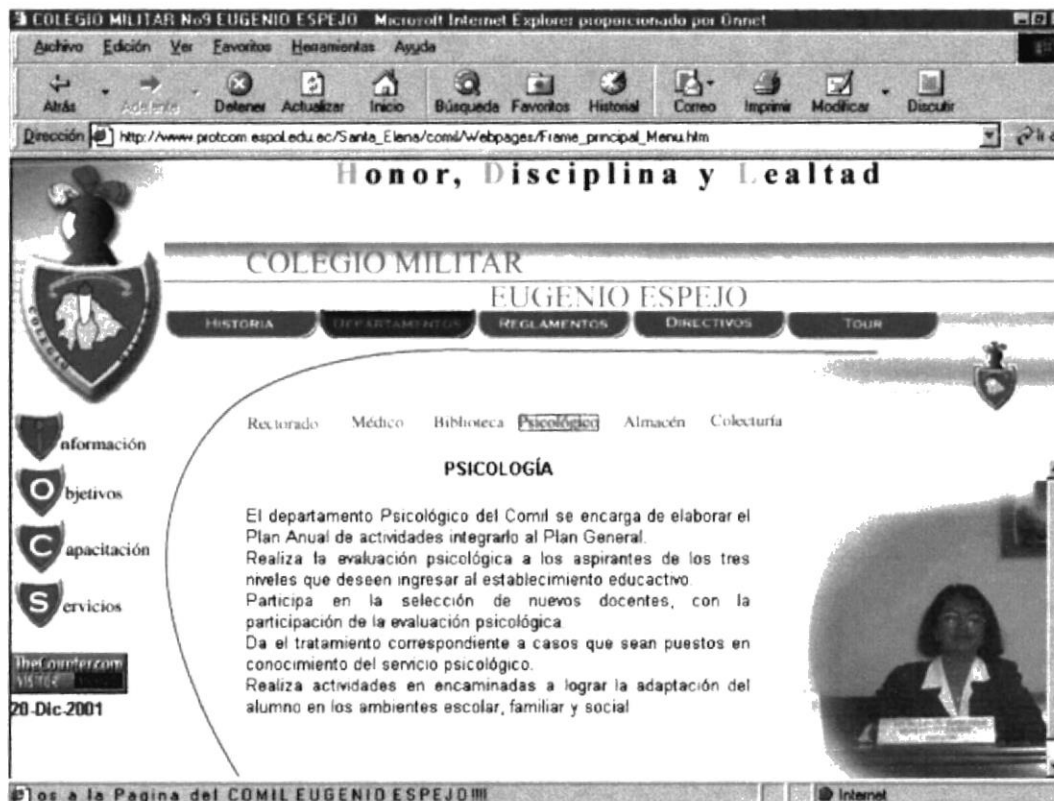


Figura B1.9 Pantalla Psicología

## B1.10. BIBLIOTECA

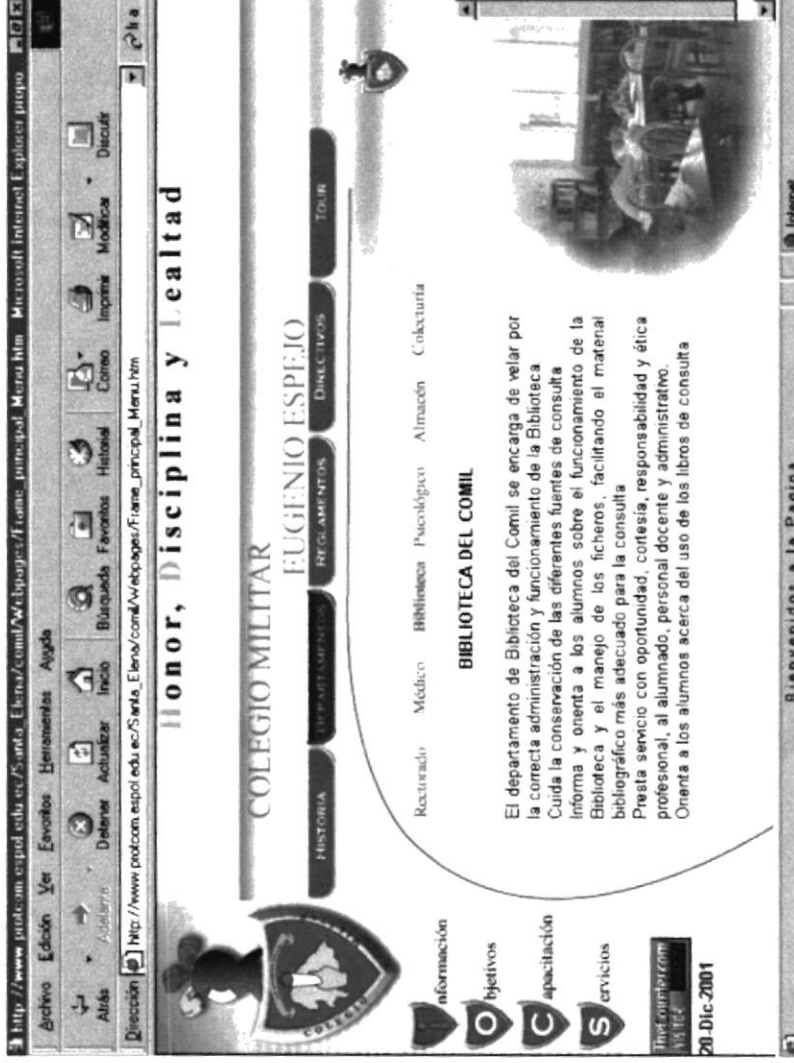


Figura B1.10 Pantalla Biblioteca

### B1.11. MÉDICO

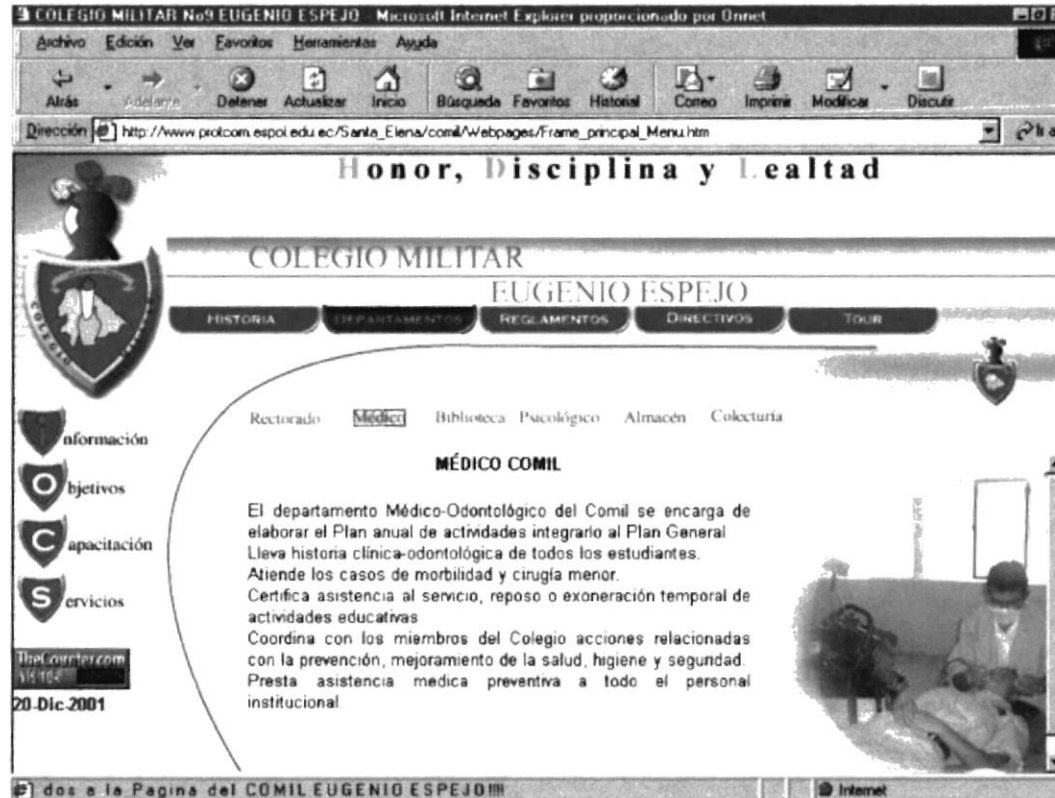


Figura B1.11 Pantalla Médico

## B1.12. RECTORADO

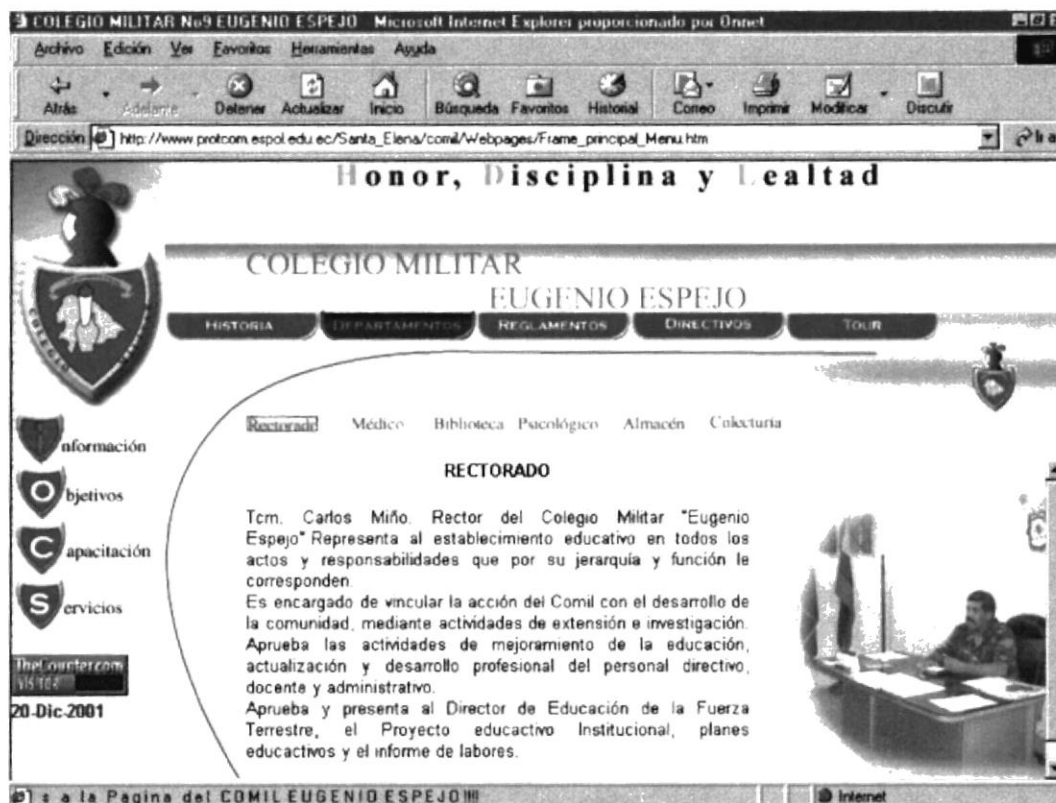


Figura B1.12 Pantalla Rectorado



### B1.13. REGLAMENTOS

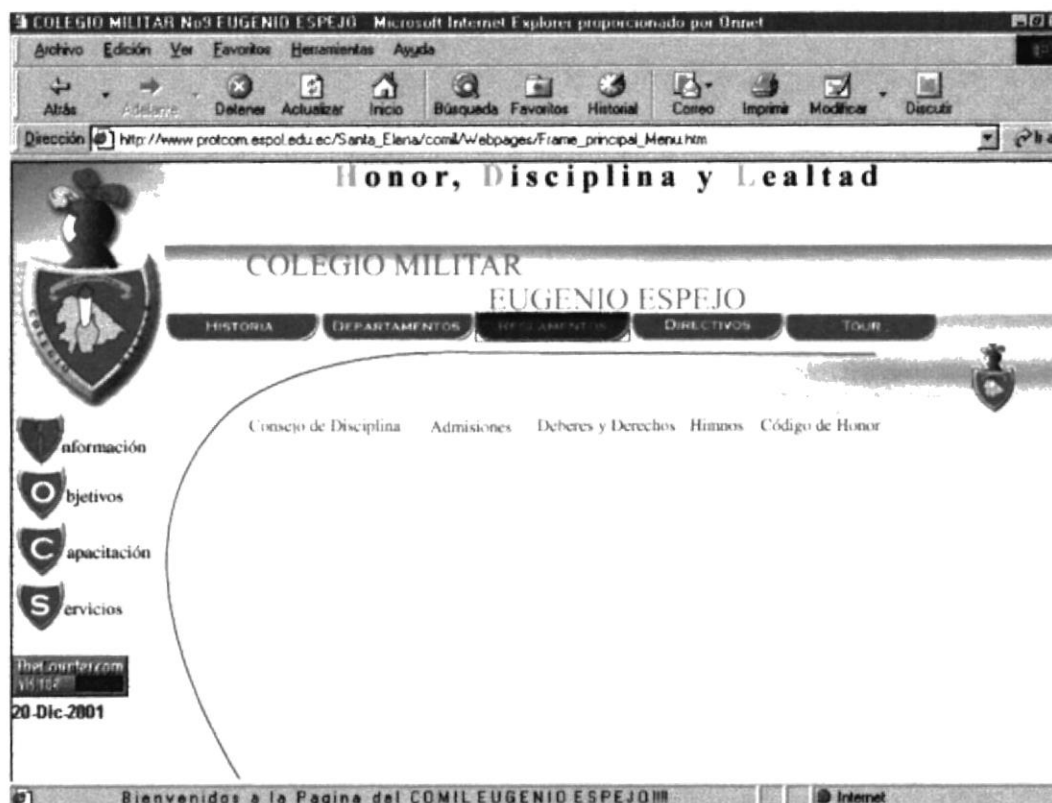


Figura B1.13 Pantalla Reglamentos

## B1.14. CÓDIGO DE HONOR

http://www.protcom.espol.edu.ec/Santa\_Elena/comil/Webpages/Frame\_principal\_Menu.htm

Archivo Edición Ver Favoritos Herramientas Ayuda

Atrás Adelante Detener Actualizar Inicio Búsqueda Favoritos Historial Correo Imprimir Modificar Discute

Dirección http://www.protcom.espol.edu.ec/Santa\_Elena/comil/Webpages/Frame\_principal\_Menu.htm

## Honor, Disciplina y Lealtad

### COLEGIO MILITAR EUGENIO ESPEJO

HISTORIA DEPARTAMENTOS REGLAMENTOS DIRECTIVOS TOUR

Consejo de Disciplina Admisiones Deberes y Derechos Himnos **Código de Honor**

#### REGLAMENTO DE DISCIPLINA PARA LOS COLEGIOS MILITARES

<a href="#">Disposiciones generales</a>	<a href="#">De los objetivos</a>
<a href="#">De los fundamentos legales</a>	<a href="#">De las autoridades</a>
<a href="#">De la competencia y jurisdicción</a>	<a href="#">Faltas graves</a>
<a href="#">Del brigadier y subbrigadier</a>	<a href="#">Contra la moral</a>
<a href="#">De las faltas contra la disciplina</a>	<a href="#">Aplicación sanción</a>
<a href="#">De los deberes y obligaciones</a>	<a href="#">De los estímulos</a>
<a href="#">Contra el decoro y compostura</a>	<a href="#">Faltas atentatorias</a>
<a href="#">Contra la salubridad e higiene</a>	<a href="#">Glosario</a>
<a href="#">Sanciones disciplinarias</a>	<a href="#">Tribunal Honor</a>
<a href="#">Del abuso de facultades</a>	
<a href="#">Contra la propiedad</a>	

Información  
Objetivos  
Capacitación  
Servicios

20-Dic-2001

Bienvenidos a la Pagina del COMILEUGENIO ESPEJO

Figura B1.14 Pantalla Código de Honor.

### B1.15. DISPOSICIONES GENERALES

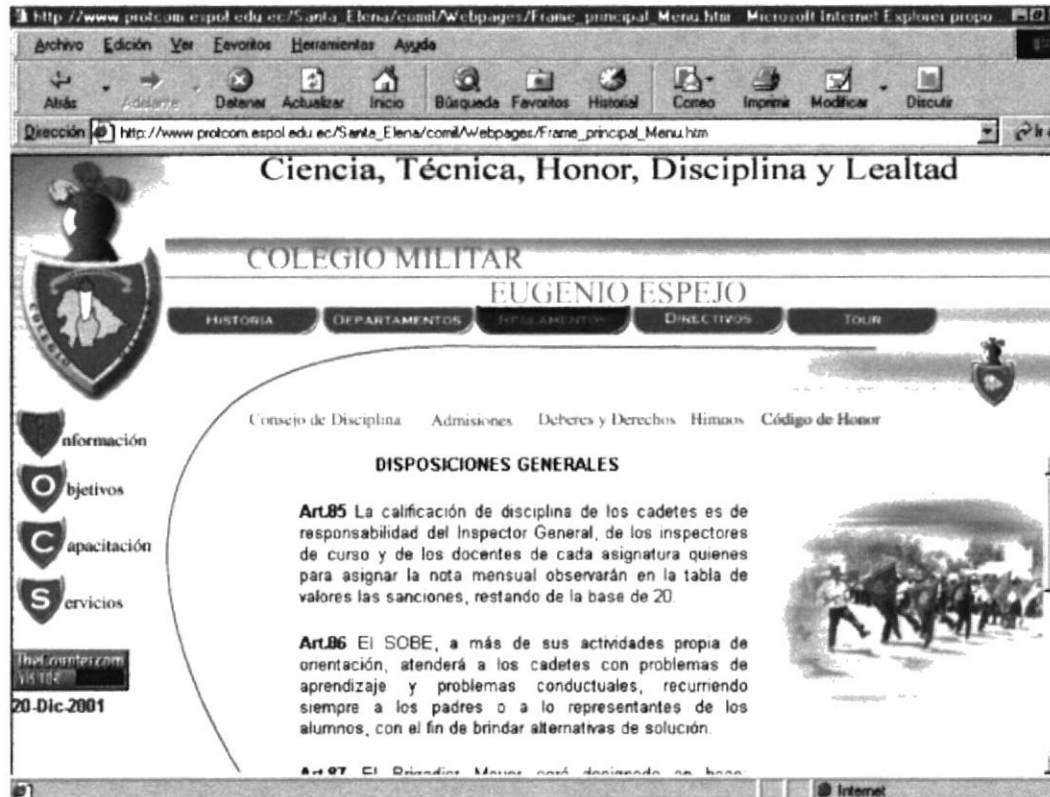


Figura B1.15 Pantalla Disposiciones Generales.

### B1.16. DE LOS FUNDAMENTOS LEGALES

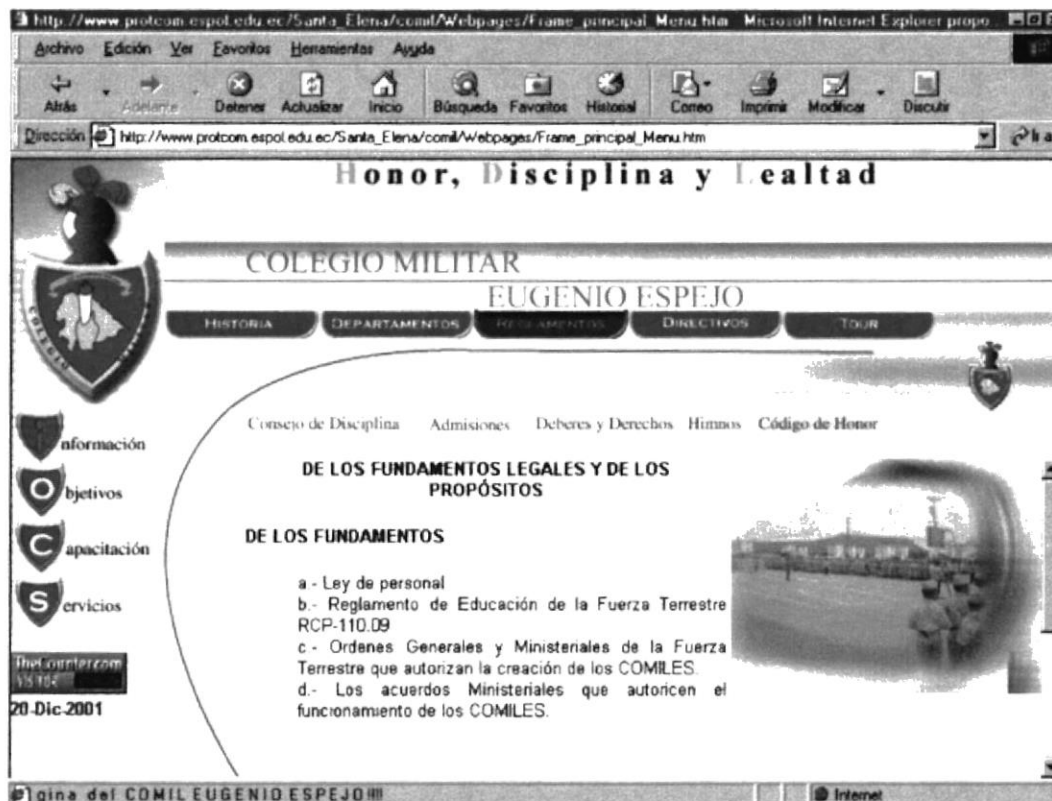


Figura B1.16 Pantalla de los Fundamentos Legales

## B1.17. DE LA COMPETENCIA Y JURISDICCIÓN

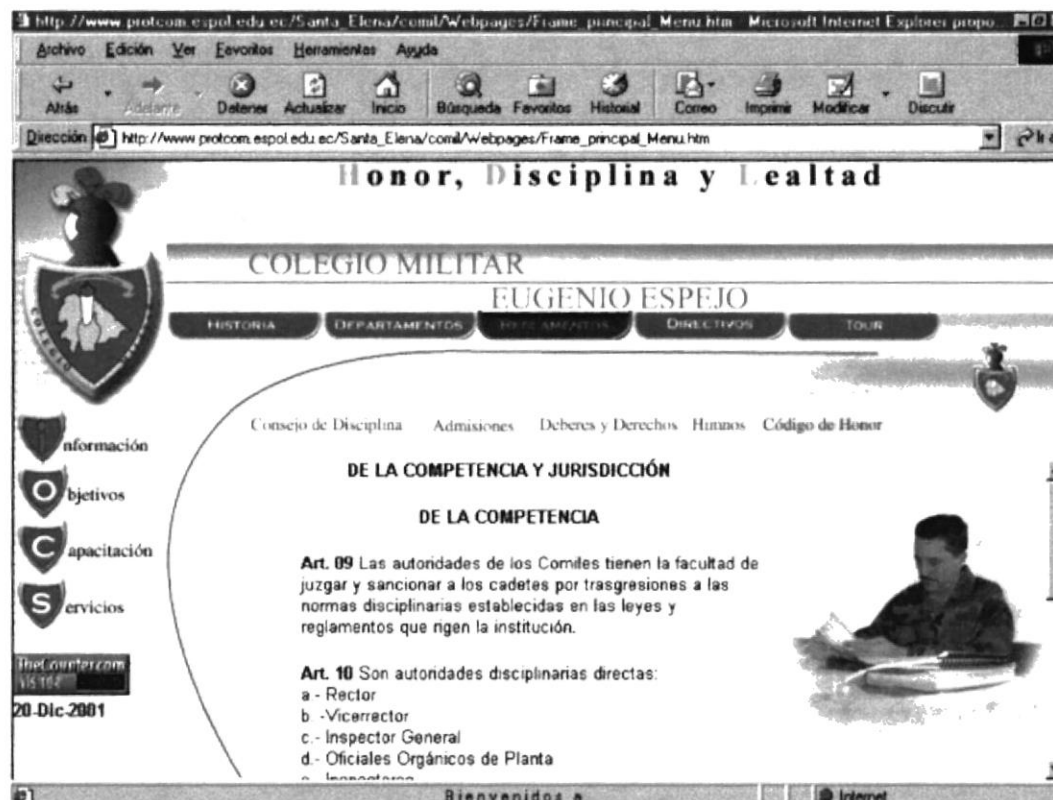


Figura B1.17 Pantalla De la Competencia y Jurisdicción

### B1.18. DE LOS BRIGADIERES Y SUBBRIGADIERES

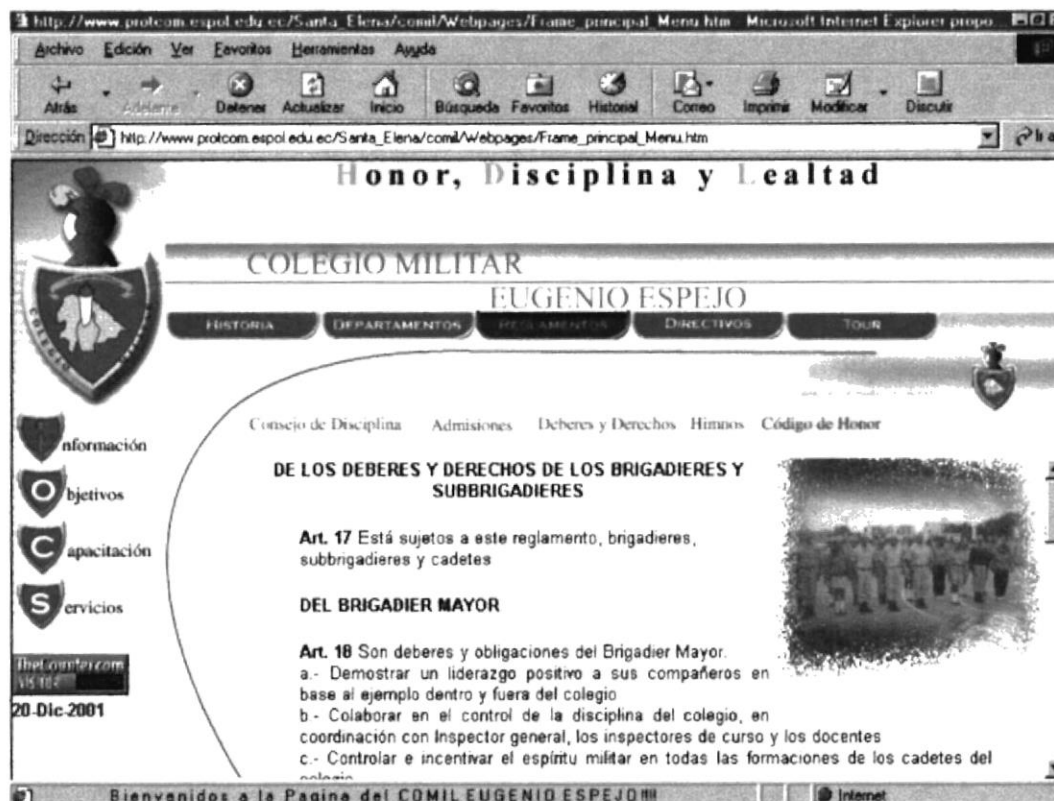


Figura B1.18 Pantalla deberes de los brigadieres

## B1.19. DE LAS FALTAS CONTRA LA DISCIPLINA

http://www.procom.espol.edu.ec/Santa\_Elena/comil/Webpages/Frame\_principal\_Menu.htm Microsoft Internet Explorer propo

Archivo Edición Ver Favoritos Herramientas Ayuda

Alrás Adelante Detener Actualizar Inicio Búsqueda Favoritos Historial Correo Imprime Modificar Discuir

Dirección http://www.procom.espol.edu.ec/Santa\_Elena/comil/Webpages/Frame\_principal\_Menu.htm

Ciencia, Técnica, Honor, Disciplina y Lealtad

COLEGIO MILITAR  
EUGENIO ESPEJO

HISTORIA DEPARTAMENTOS SERVICIOS DIRECTIVOS TOUR

Consejo de Disciplina Admisiones Deberes y Derechos Himnos Código de Honor

Información  
Objetivos  
Capacitación  
Servicios

DE LAS FALTAS CONTRA LA DISCIPLINA

DE LA CLASIFICACION DE LAS FALTAS

**Art.26** Clasificación de las faltas  
Las faltas se clasifican en leves, graves y atentatorias.

**Art.27** Faltas leves son infracciones disciplinarias de menor grado.  
**Art.28** Faltas graves son aquellas que atentan contra el respeto a la educación educativa, a símbolos patrios, leyes y reglamentos de educación y a las personas en general con actos que entrañen mala fe.  
**Art.29** Faltas atentatorias son las que atentan contra la dignidad, el honor de la institución y comunidad educativa. Son actos realizados con premeditación y alevosía.

TIPIFICACION DE LAS FALTAS

20-Dic-2001

Internet

Figura B1.19 Pantalla de las faltas contra la disciplina

## B1.20. CONTRA LOS DEBERES Y OBLIGACIONES

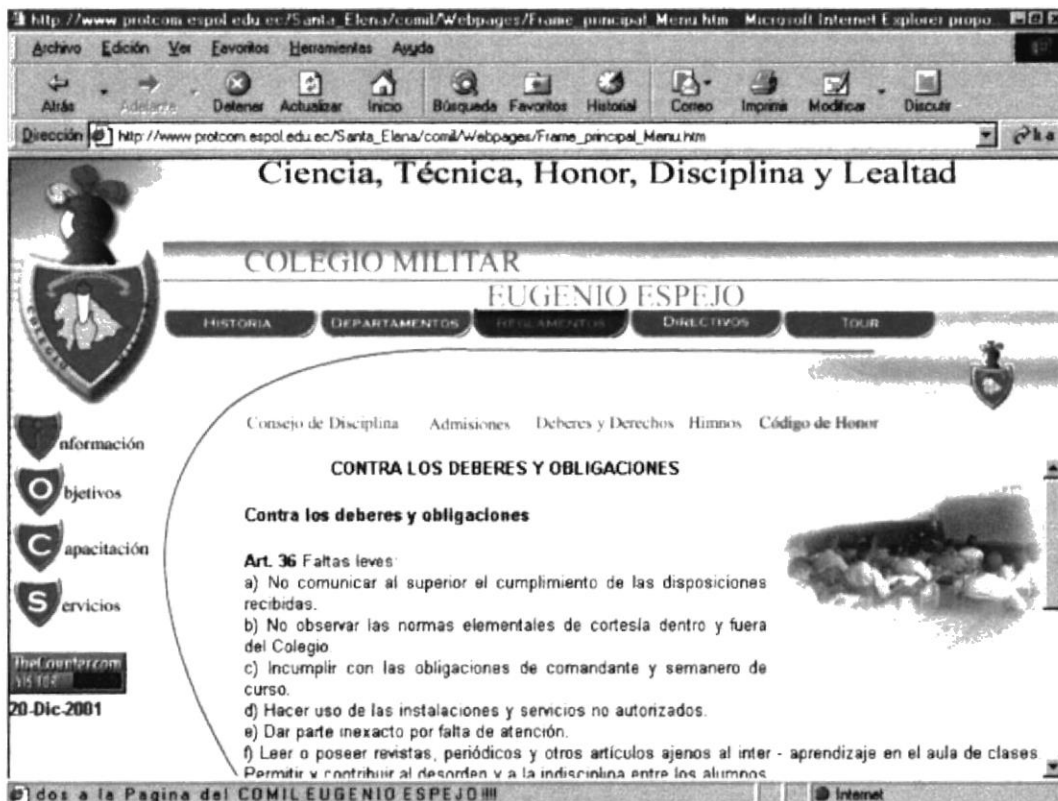


Figura B1.20 Pantalla contra los deberes y obligaciones.



## B1.21. CONTRA EL DECORO Y LA COMPOSTURA.

http://www.protc.com.espol.edu.ec/Santa\_Elena/comil/Webpages/Frame\_principal\_Menu.htm Microsoft Internet Explorer propo

Archivo Edición Ver Favoritos Herramientas Ayuda

Alrás Adelante Detener Actualizar Inicio Búsqueda Favoritos Historial Conexión Impresión Modificar Discuir

Dirección http://www.protc.com.espol.edu.ec/Santa\_Elena/comil/Webpages/Frame\_principal\_Menu.htm

## Honor, Disciplina y Lealtad

### COLEGIO MILITAR EUGENIO ESPEJO

HISTORIA DEPARTAMENTOS REGULAMENTOS DIRECTIVOS TOUR

Consejo de Disciplina Admisiones Deberes y Derechos Himnos Código de Honor

#### CONTRA EL DECORO Y COMPOSTURA

**Art.42 Faltas leves:**

- Usar prendas no autorizadas.
- Uso indebido del uniforme
- Mala presentación del uniforme
- Observar comportamiento inadecuado
- Emplear vocabulario soez
- Hace señales o gestos indecorosos.
- Corte de pelo antirreglamentario.
- Descansar en lugares no autorizados.
- No llevar la identificación respectiva (carnet, placa, parches)
- Usar joyas o bisutería dentro del Colegio.
- Presentarse mal uniformado durante los días de clase o en actos oficiales del Colegio.

20-Dic-2001

Inicio

09:01 p.m.

Figura B1.21 Pantalla Contra el decoro y la Compostura.

## B1.22. CONTRA LA SALUBRIDAD E HIGIENE

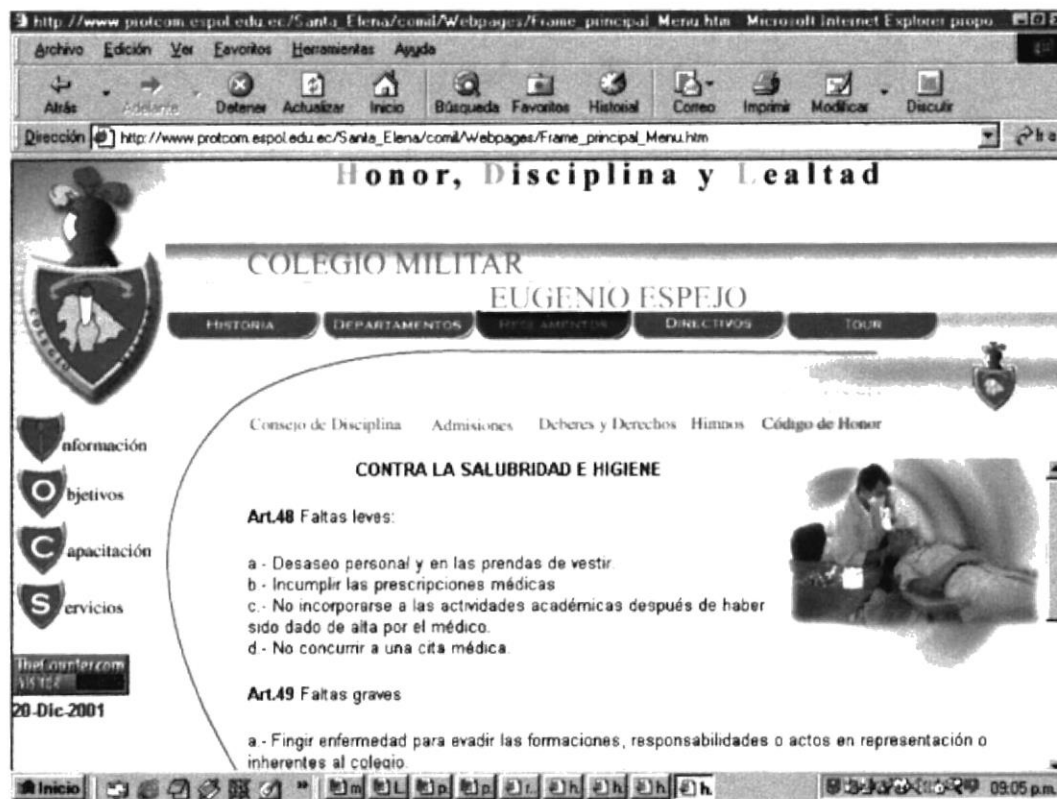


Figura B1.22 Pantalla Contra la salubridad e higiene

### B1.23. SANCIONES DISCIPLINARIAS



Figura B1.23 Pantalla De las Sanciones Disciplinarias.

### B1.24. DE LOS ABUSOS DE FACULTADES

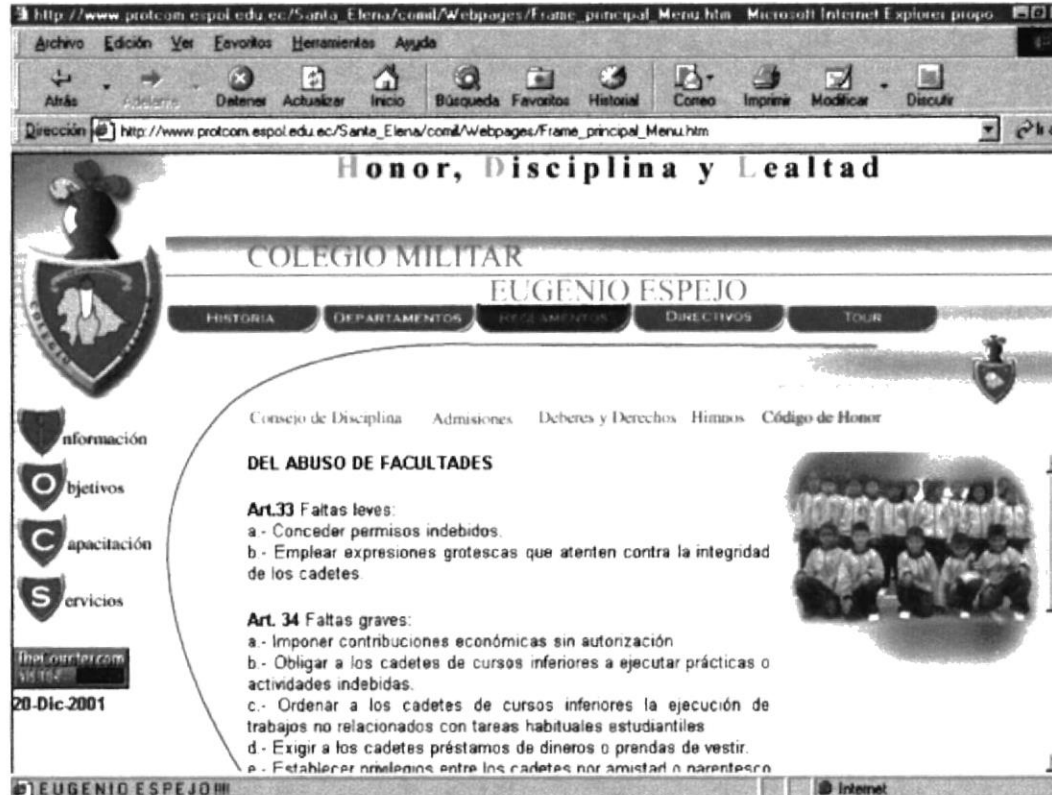


Figura B1.24 Pantalla Del Abuso de Facultades.

## B1.25. CONTRA LA PROPIEDAD

http://www.procom.espol.edu.ec/Santa\_Elena/comil/Webpages/FIame\_principal\_Menu.htm - Microsoft Internet Explorer propo

Archivo Edición Ver Favoritos Herramientas Ayuda

Atrás Adelante Detener Actualizar Inicio Búsqueda Favoritos Historial Correo Imprimir Modificar Discutir

Dirección http://www.procom.espol.edu.ec/Santa\_Elena/comil/Webpages/FIame\_principal\_Menu.htm

## Honor, Disciplina y Lealtad

### COLEGIO MILITAR

HISTORIA DEPARTAMENTOS CONSEJO DE DISCIPLINA DIRECTIVOS TOUR

Consejo de Disciplina Admisiones Deberes y Derechos Himnos Código de Honor

#### CONTRA LA PROPIEDAD

**Art.45 Faltas leves:**

- Usar muebles, equipos para fines diferentes a los del inter-aprendizaje.
- Demostrar descuido con los implementos deportivos.
- Ensuciar aulas, espacios deportivos, verdes, baños, jardinerías, patios, etc.
- No devolver objetos o dineros encontrados.

**Art.46 Faltas graves:**

- Destruir prendas militares en dotación. Destruir vehículos, gavetas, vidrios y más enseres de

Información  
Objetivos  
Capacitación  
Servicios

TheCounter.com VISITOR

20-Dic-2001

COMILEUGENIO ESPEJO

Figura B1.25 Pantalla Contra la propiedad

## 1.26. DE LOS OBJETIVOS

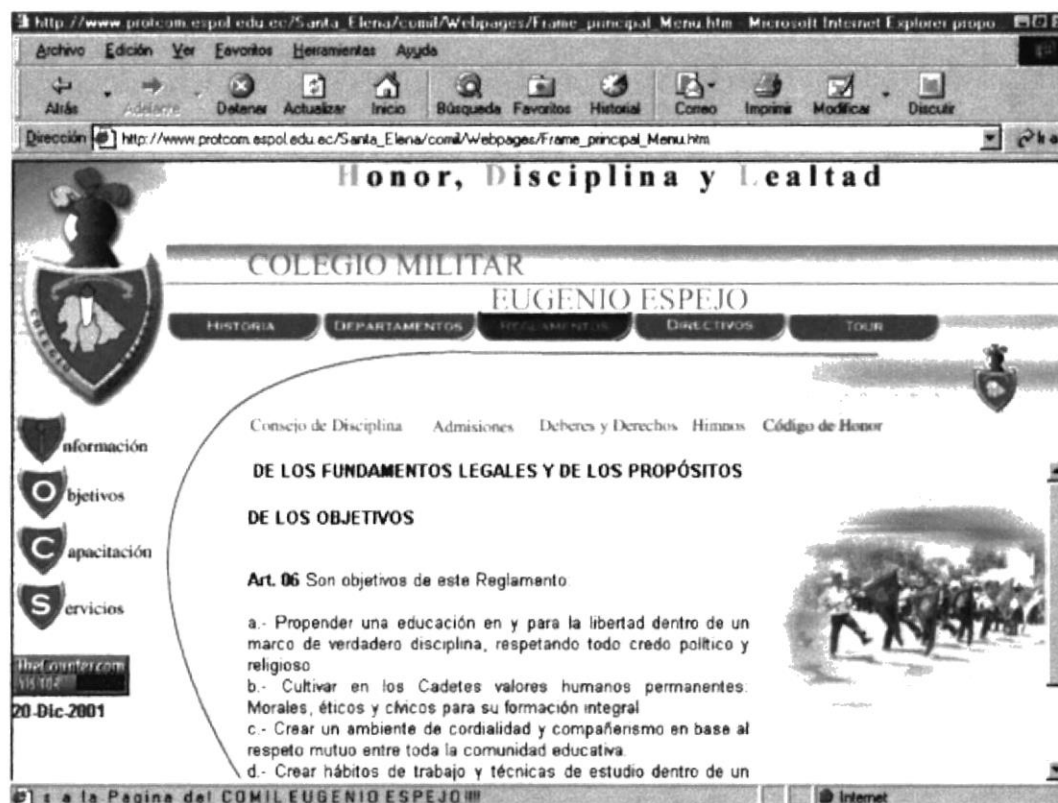


Figura B1.26 Pantalla De los Objetivos Fundamentos Legales

## B1.27. DE LAS AUTORIDADES

The screenshot shows a web browser window displaying the website for the 'Colegio Militar Eugenio Espejo'. The browser's address bar shows the URL: [http://www.protcom.espol.edu.ec/Santa\\_Elena/comil/Webpages/Frame\\_principal\\_Menu.htm](http://www.protcom.espol.edu.ec/Santa_Elena/comil/Webpages/Frame_principal_Menu.htm). The website header features the motto 'Ciencia, Técnica, Honor, Disciplina y Lealtad' and the school's name 'COLEGIO MILITAR EUGENIO ESPEJO'. A navigation menu includes 'HISTORIA', 'DEPARTAMENTOS', 'REGLAMENTOS', 'DIRECTIVOS', and 'TOUR'. On the left side, there is a vertical menu with icons for 'Información', 'Objetivos', 'Capacitación', and 'Servicios'. The main content area is titled 'DE LAS AUTORIDADES EN RELACIÓN CON LA DISCIPLINA' and contains three articles:
 

- Art. 13** Los directivos, inspectores y profesores están obligados moralmente a educar, a orientar a los cadetes con buen ejemplo dentro y fuera del colegio.
- Art. 14** Las autoridades sancionaran en forma inmediata y oportuna las faltas disciplinarias de los cadetes de acuerdo al presente reglamento y dentro de una orientación debida.
- Art. 15** Es obligación de los comités estimular y fomentar el liderazgo a los cadetes designándoles responsabilidades y creando incentivos a su favor. Se prohíbe a las autoridades

 An image of a person sitting at a desk is visible on the right side of the page. The footer of the page reads 'Bienvenidos a la Pagina del COMIL EUGENIO ESPEJO' and 'Internet'.

Figura B1.27 Pantalla de las Autoridades

## B1.28. DE LA CLASIFICACIÓN DE LAS FALTAS

http://www.procom.espol.edu.ec/Santa\_Elena/comil/Webpages/Frame\_principal\_Menu.htm Microsoft Internet Explorer propo.

Archivo Edición Ver Favoritos Herramientas Ayuda

Alrás Adelante Detener Actualizar Inicio Búsqueda Favoritos Historial Correo Imprimir Modificar Discuir

Dirección http://www.procom.espol.edu.ec/Santa\_Elena/comil/Webpages/Frame\_principal\_Menu.htm

**Ciencia, Técnica, Honor, Disciplina y Lealtad**

**COLEGIO MILITAR**

HISTORIA DEPARTAMENTOS REGISTROS DIRECTIVOS TOUR

Consejo de Disciplina Admisiones Deberes y Derechos Himnos Código de Honor

**DE LAS FALTAS CONTRA LA DISCIPLINA**

**DE LA CLASIFICACION DE LAS FALTAS**

**Art.26** Clasificación de las faltas  
Las faltas se clasifican en leves, graves y atentatorias.

**Art.27** Faltas leves son infracciones disciplinarias de menor grado.

**Art.28** Faltas graves son aquellas que atentan contra el respeto a la educación educativa, a símbolos patrios, leyes y reglamentos de educación y a las personas en general con actos que entrañen mala fe.

**Art.29** Faltas atentatorias son las que atentan contra la dignidad, el honor de la institución y comunidad educativa. Son actos realizados con premeditación y alevosía.

**TIPIFICACION DE LAS FALTAS**

Información  
Objetivos  
Capacitación  
Servicios

TheCounter.com  
20 Dic 2001

Bienvenidos a la Pagina del COMIL EU

Figura B1.28 Pantalla De la Clasificación de las Faltas.



## B1.29. CONTRA LA MORAL

http://www.procom.espol.edu.ec/Santa\_Elena/comil/Webpages/Frame\_principal\_Menu.htm Microsoft Internet Explorer propo

Archivo Edición Ver Favoritos Herramientas Ayuda

Atrás Adelante Detener Actualizar Inicio Búsqueda Favoritos Historial Conexión Imprimir Modificar Discutir

Dirección http://www.procom.espol.edu.ec/Santa\_Elena/comil/Webpages/Frame\_principal\_Menu.htm

**Honor, Disciplina y Lealtad**

**COLEGIO MILITAR EUGENIO ESPEJO**

HISTORIA DEPARTAMENTOS PROFESORES DIRECTIVOS TOUR

Consejo de Disciplina Admisiones Deberes y Derechos Himnos Código de Honor

**CONTRA LA MORAL**

**Art.51 Faltas leves:**

- a - Faltar a la verdad siempre que no implique falta grave
- b - Tratar de sorprender a directivos, profesores y Cadetes.
- c - Hacer proposiciones indecorosas a un docente, administrativo y/o Cadete.

**Art.52 Faltas graves:**

- a - Exhibirse acompañado de personas de mala reputación dentro o fuera del Colegio, que desdigan de su condición de alumno - Cadete.
- b - Utilizar ademanes, signos o palabras obscenas en público.
- c - Escribir frases obscenas o hacer dibujos pornográficos en los útiles escolares, mobiliario

Información  
Objetivos  
Capacitación  
Servicios

20-Dic-2001

Bienvenidos

Figura B1.29 Pantalla Contra la Moral.

### B1.30. APLICACIÓN SANCIONES

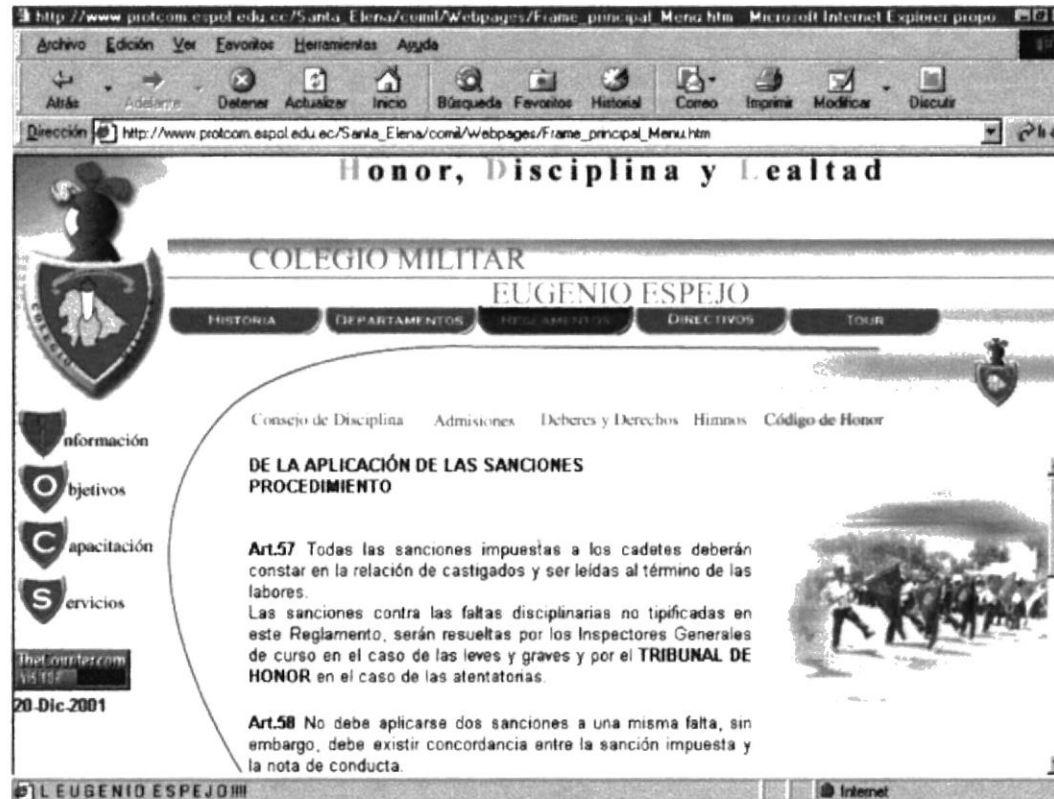


Figura B1.30 Pantalla De las Aplicaciones de Sanciones.

## B1.31. DE LOS ESTÍMULOS

http://www.procom.espol.edu.ec/Santa\_Elena/comil/Webpages/Frame\_principal\_Menu.htm Microsoft Internet Explorer propo

Archivo Edición Ver Favoritos Herramientas Ayuda

Alrás Adelante Detener Actualizar Inicio Búsqueda Favoritos Historial Correo Imprimir Modificar Discuir

Dirección http://www.procom.espol.edu.ec/Santa\_Elena/comil/Webpages/Frame\_principal\_Menu.htm

**Honor, Disciplina y Lealtad**

**COLEGIO MILITAR EUGENIO ESPEJO**

HISTORIA DEPARTAMENTOS PROGRAMAS DIRECTIVOS TOUR

Consejo de Disciplina Admisiónes Deberes y Derechos Himnos Código de Honor

**DE LOS ESTIMULOS**

**Art.80** El COMIL y las Unidades educativas Técnicas reconocerá, mediante estímulos los méritos de los cadetes, que se han destacado en estudios, disciplina, concursos académicos, deportivos, artísticos, etc.

**Art.81.** Los cadetes egresados como bachilleres recibirán uno de los siguientes estímulos de acuerdo a su desempeño para los **COMILES y Unidades Educativas Técnicas** en su parte pertinente:

- 1.- Anillo de oro para el cadete mejor egresado.
- 2.- Premio otorgado por el Comando General de la F. T. para el cadete que haya demostrado el más alto espíritu militar. Dúctos.

Información  
Objetivos  
Capacitación  
Servicios

20 Dic 2001

COLEGIO MILITAR EUGENIO ESPEJO

Internet

Figura B1.31 Pantalla de Los Estímulos.

## B1.32. FALTAS ATENTATORIAS

http://www.procom.espol.edu.ec/Santa\_Elena/comil/Webpages/Frame\_principal\_Menu.htm Microsoft Internet Explorer propo

Archivo Edición Ver Favoritos Herramientas Ayuda

Atrás Adelante Detener Actualizar Inicio Búsqueda Favoritos Historial Correo Imprimir Modificar Discutir

Dirección http://www.procom.espol.edu.ec/Santa\_Elena/comil/Webpages/Frame\_principal\_Menu.htm

## Honor, Disciplina y Lealtad

### COLEGIO MILITAR EUGENIO ESPEJO

HISTORIA DEPARTAMENTOS REGLAMENTOS DIRECTIVOS TOUR

Consejo de Disciplina Admisiones Deberes y Derechos Himnos Código de Honor

#### DE LAS FALTAS CONTRA LA DISCIPLINA

#### DE LA CLASIFICACION DE LAS FALTAS

**Art.26** Clasificación de las faltas  
Las faltas se clasifican en leves, graves y atentatorias.

**Art.27** Faltas leves son infracciones disciplinarias de menor grado

**Art.28** Faltas graves son aquellas que atentan contra el respeto a la educación educativa, a símbolos patrios, leyes y reglamentos de educación y a las personas en general con actos que entrañen mala fe.

**Art.29** Faltas atentatorias son las que atentan contra la dignidad, el honor de la institución y comunidad educativa. Son actos realizados con premeditación y alevosía.

#### TIPIFICACION DE LAS FALTAS

Información  
Objetivos  
Capacitación  
Servicios

TheCounter.com  
20-Dic-2001

Internet

Página del COMIL EUGENIO ESPEJO

Figura B1.32 Pantalla De la Clasificación de las faltas.

## B1.33. GLOSARIO

http://www.procom.espol.edu.ec/Santa\_Elena/comil/Webpages/Frame\_principal\_Menu.htm Microsoft Internet Explorer propo

Archivo Edición Ver Favoritos Herramientas Ayuda

Atrás Avance Detener Actualizar Inicio Búsqueda Favoritos Historial Correo Imprimir Modificar Discuir

Dirección http://www.procom.espol.edu.ec/Santa\_Elena/comil/Webpages/Frame\_principal\_Menu.htm

**Honor, Disciplina y Lealtad**

**COLEGIO MILITAR**  
**EUGENIO ESPEJO**

HISTORIA DEPARTAMENTOS REGULAMENTOS DIRECTIVOS TOUR

Consejo de Disciplina Admisiones Deberes y Derechos Himnos Código de Honor

**GLOSARIO DEL CÓDIGO DE HONOR**

**Antigüedad.**- Se establece como antigüedad a la ubicación individual que el cadete alcanza en base al aprovechamiento, disciplina y servicio practico la misma que nos formenta ningún tipo de autondad sobre otros cadetes.

**Comisión.**- Cualquier encargo militar y especial fuera de las funciones y actividades normales y reglamentanas cumplidas por un cadete.

**Cómplice.**- Aquel que sin ser autor de una falta coopera a su perpetración por actos anteriores o simultáneos.

Información  
Objetivos  
Capacitación  
Servicios

20 Dic 2001

Página del COMILEUGENIO ESPEJO

Figura B1.33 Pantalla Glosario

### B1.34. TRIBUNAL DE HONOR

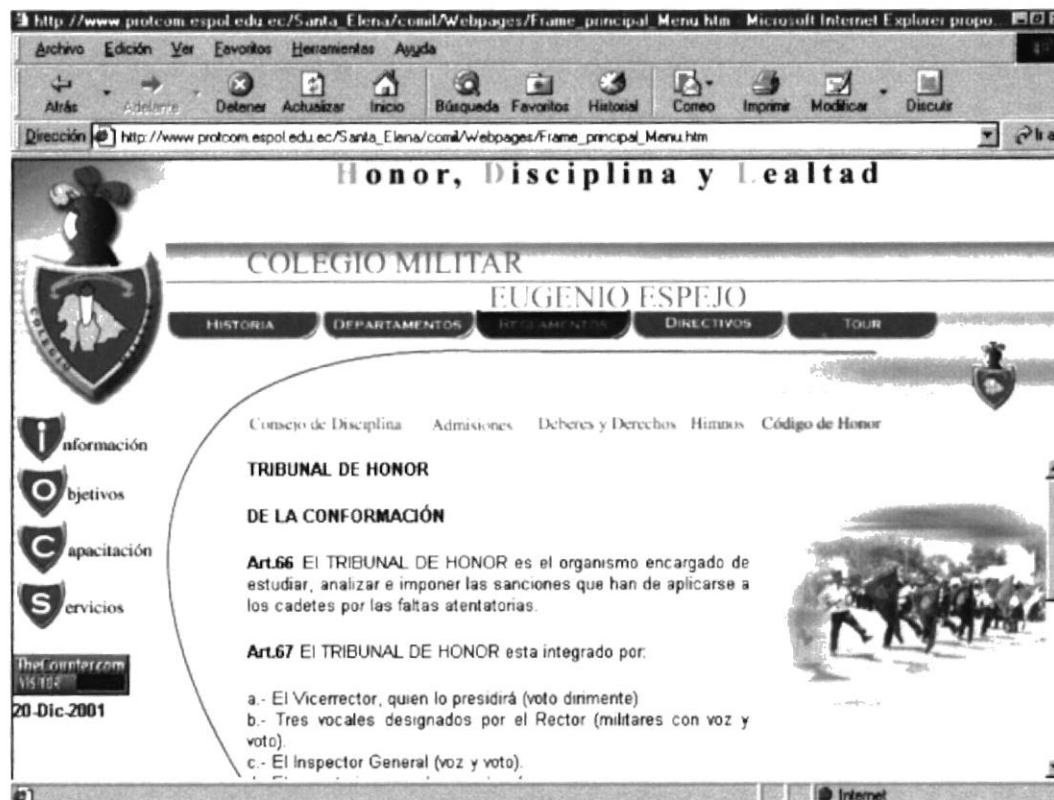


Figura B1.34 Pantalla Tribunal de Honor

### B1.35. HIMNOS



Figura B1.35 Himnos.

### B1.36. DEBERES Y DERECHOS

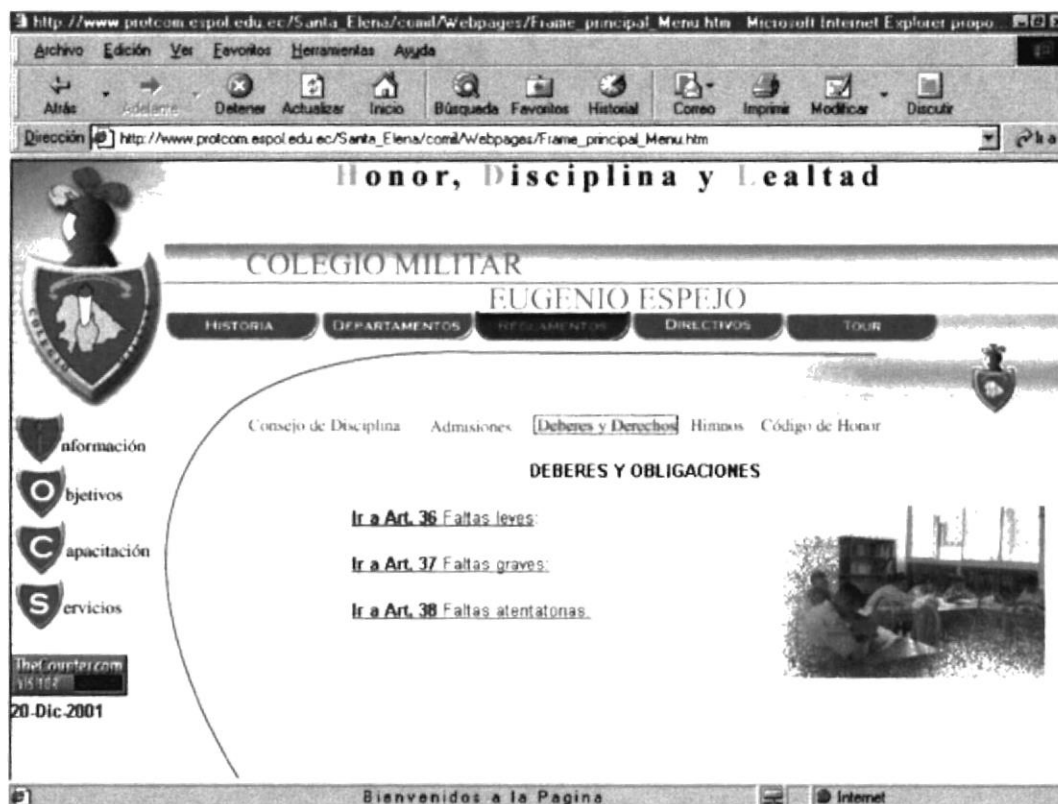


Figura B1.36 Pantalla Deberes y Derechos.



## B1.37. DEBERES Y OBLIGACIONES

http://www.procom.espol.edu.ec/Santa\_Elena/comil/Webpages/Frame\_principal\_Menu.htm Microsoft Internet Explorer progo

Archivo Edición Ver Favoritos Herramientas Ayuda

Altrás Adelante Detener Actualizar Inicio Búsqueda Favoritos Historial Correo Imprimir Modificar Discute

Dirección http://www.procom.espol.edu.ec/Santa\_Elena/comil/Webpages/Frame\_principal\_Menu.htm

### Honor, Disciplina y Lealtad

#### COLEGIO MILITAR EUGENIO ESPEJO

HISTORIA DEPARTAMENTOS REGLAMENTOS DIRECTIVOS TOUR

Consejo de Disciplina Admisiones Deberes y Derechos Himnos Código de Honor

#### DEBERES Y OBLIGACIONES

**Art. 36 Faltas leves:**

- a - No comunicar al superior el cumplimiento de las disposiciones recibidas
- b - No observar las normas elementales de cortesía dentro y fuera del Colegio.
- c - Incumplir con las obligaciones de comandante y semanero de curso.
- d - Hacer uso de las instalaciones y servicios no autorizados.

Información  
Objetivos  
Capacitación  
Servicios

20-Dic-2001

Bienvenidos a la Pagina del COM

Figura B1.37 Pantalla Deberes y Obligaciones.

### B1.38 DEBERES Y OBLIGACIONES

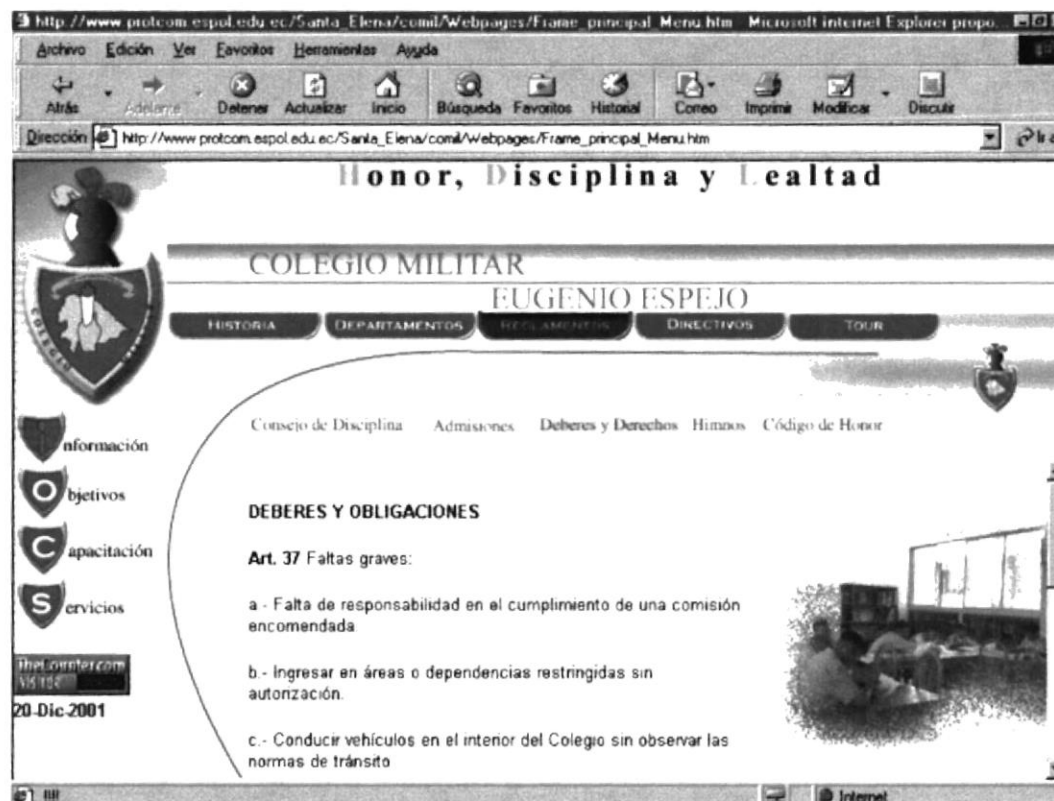


Figura B1.38 Pantalla Deberes y Obligaciones

**B1.39. DEBERES Y OBLIGACIONES**

http://www.protcom.espol.edu.ec/Santa\_Elena/comil/Webpages/Frame\_principal\_Menu.htm Microsoft Internet Explorer propo

Archivo Edición Ver Favoritos Herramientas Ayuda

Alrás Addlinks Detener Actualizar Inicio Búsqueda Favoritos Historial Correo Impimir Modificar Discuir

Dirección http://www.protcom.espol.edu.ec/Santa\_Elena/comil/Webpages/Frame\_principal\_Menu.htm

## Honor, Disciplina y Lealtad

### COLEGIO MILITAR EUGENIO ESPEJO

HISTORIA DEPARTAMENTOS REGLAMENTOS DIRECTIVOS TOUR

Consejo de Disciplina Admisiones Deberes y Derechos Himnos Código de Honor

#### DEBERES Y OBLIGACIONES

**Art. 38 Faltas atentatorias**

- a - Reincidir en cometer faltas graves
- b - Destruir, perder, alterar o sustraerse documentos reservados de autoridades, docentes, personal administrativo y Cadetes.
- c - Hacer comentarios, sostener discusiones o realizar intervenciones de tipo político con evidente intención subversiva.
- d - Consumir y/o consumir estupefacientes o alucinógenos dentro o fuera del plantel

Información  
Objetivos  
Capacitación  
Servicios

TheCounter.com  
VISITAS  
20-Dic-2001

Bienvenidos a la Pagina del COMIL EUGENIO ESPEJO!

Internet

Figura B1.39 Pantalla Deberes y Derechos.

### B1.40. ADMISIONES



Figura B1.40 Pantalla Admisiones

## B1.41. INFORMACIÓN ACADÉMICA

http://www.procom.espol.edu.ec/Santa\_Elena/comil/Webpages/Frame\_principal\_Menu.htm Microsoft Internet Explorer pro...

Archivo Edición Ver Favoritos Herramientas Ayuda

Alrás Adlars Detener Actualizar Inicio Búsqueda Favoritos Historial Correo Imprimir Modificar Discute

Dirección http://www.procom.espol.edu.ec/Santa\_Elena/comil/Webpages/Frame\_principal\_Menu.htm

**Honor, Disciplina y Lealtad**

**COLEGIO MILITAR**  
**EUGENIO ESPEJO**

HISTORIA DEPARTAMENTOS REGLAMENTOS DIRECTIVOS TOUR

Consejo de Disciplina Admisiones Deberes y Derechos Himnos Código de Honor

**INFORMACIÓN ACADÉMICA**  
El Colegio Militar "EUGENIO ESPEJO" se rige de acuerdo a las disposiciones legales del Ministerio de Educación y Cultura, por la ley de Educación de la Fuerza Terrestre, leyes y reglamentos que norman a los miembros de las Fuerzas Armadas.

Sistema de Evaluación de los cadetes es continuo, mediante trabajos individuales y grupales, basados en la investigación, exposición, tareas, lecciones escritas, actividades prácticas, pruebas orales, pruebas de unidad, trabajos de experimentación y la participación activa de los alumnos, para lo cual cuenta con profesores seleccionados que desarrollan sus actividades mediante técnicas y métodos interactivos.

La recuperación pedagógica es inmediata con la retroalimentación de los conocimientos de las

Información  
Objetivos  
Capacitación  
Servicios

The Internet.com  
VISITAR  
20 Dic.2001

Página del COMIL EUGENIO ESPEJO

Figura B1.41 Pantalla Información Académica.

## B1.42. PERFIL DEL CADETE

http://www.procom.espol.edu.ec/Santa\_Elena/comil/Webpages/Frame\_principal\_Menu.htm Microsoft Internet Explorer propo

Archivo Edición Ver Favoritos Herramientas Ayuda

Alrás [Agregar](#) Detener Actualizar Inicio Búsqueda Favoritos Historial Correo Imprimir Modificar Discuir

Dirección http://www.procom.espol.edu.ec/Santa\_Elena/comil/Webpages/Frame\_principal\_Menu.htm

## Honor, Disciplina y Lealtad

### COLEGIO MILITAR EUGENIO ESPEJO

HISTORIA DEPARTAMENTOS **PERFIL DEL CADETE** DIRECTIVOS TOUR

Consejo de Disciplina Admisiones Deberes y Derechos Himnos Código de Honor

#### PERFIL DEL CADETE

El Colegio Militar **EUGENIO ESPEJO** forma a los cadetes en un régimen permanente de vida en función de **HONOR, la DISCIPLINA y la LEALTAD**. Además pone especial énfasis en el desarrollo de las cualidades de la personalidad del futuro bachiller, que harán de él un hombre y una mujer dignos ciudadanos ejemplares. Estos atributos que al mismo tiempo son objetivos formativos, sirven para orientar las actividades y verificar los avances en el proceso educacional de los siguientes valores:

**PATRIOTISMO:**  
Amor y respeto a los Símbolos Patrios nacionales y a las instituciones

**ADAPTACIÓN:**

Información  
Objetivos  
Capacitación  
Servicios

20-Dic-2001

del COMIL EUGENIO ESPEJO

Figura B1.42 Pantalla Perfil del Cadete

### B1.43 INSTRUCCIÓN MILITAR

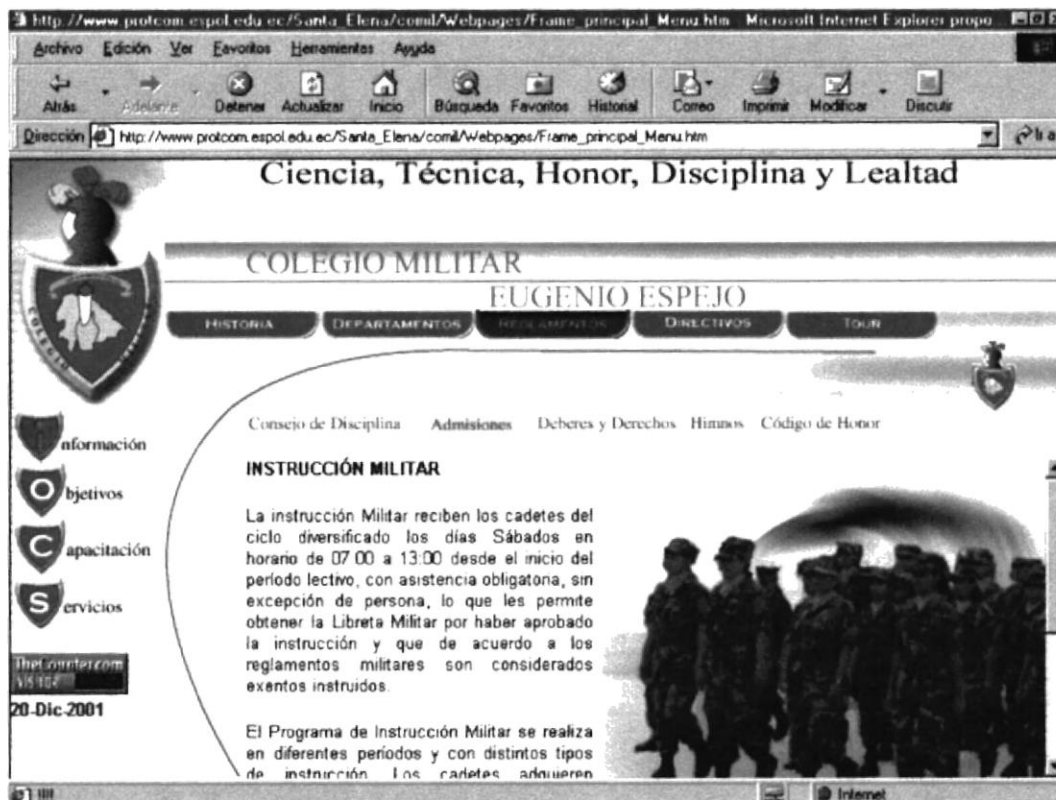


Figura B1.43 Pantalla Instrucción Militar

### B1.44. NIVELES DE ESTUDIO



Figura B1.44 Pantalla Niveles de Estudio.



### B1.45. MECÁNICA INDUSTRIAL

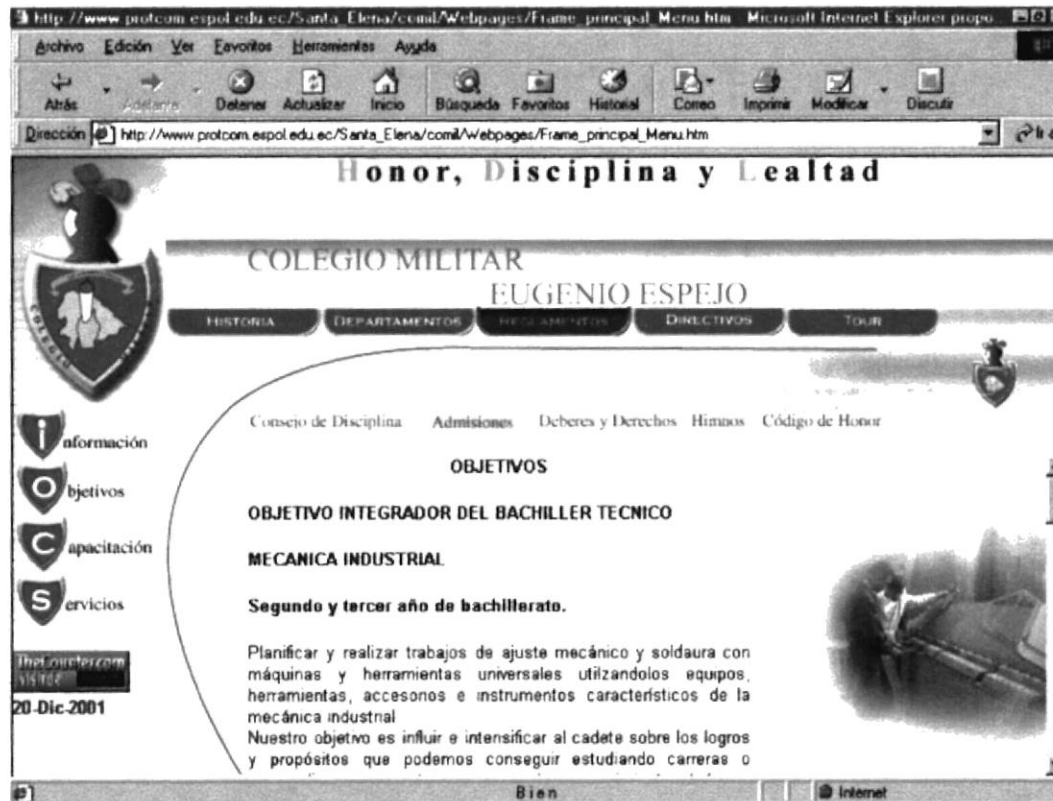


Figura B1.45 Pantalla Mecánica Industrial

## B1.46. MECÁNICA AUTOMOTRIZ

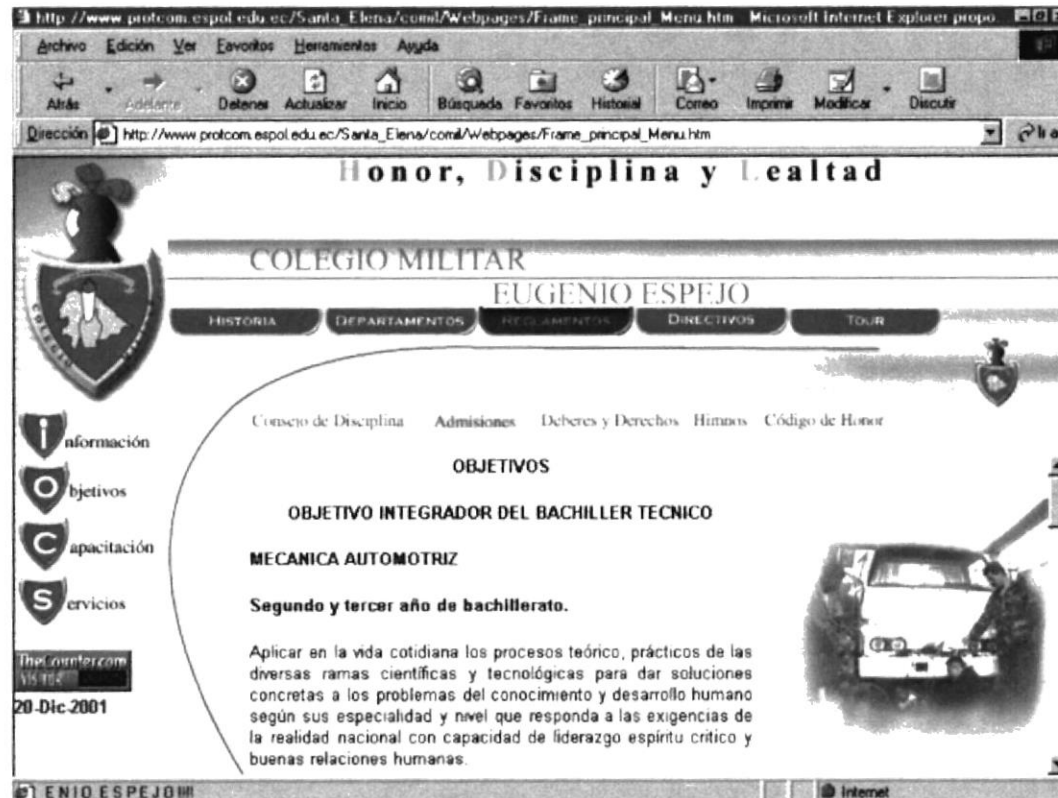


Figura B1.46 Pantalla Mecánica Automotriz.

## B1.47. ESPECIALIZACIÓN ELECTRICIDAD



Figura B1.47 Pantalla Especialidad Electricidad

## B1.48. ESPECIALIZACIÓN INFORMÁTICA



Figura B1.48 Pantalla Especialización Informática

### B1.49. PRUEBAS DE ADMISIÓN

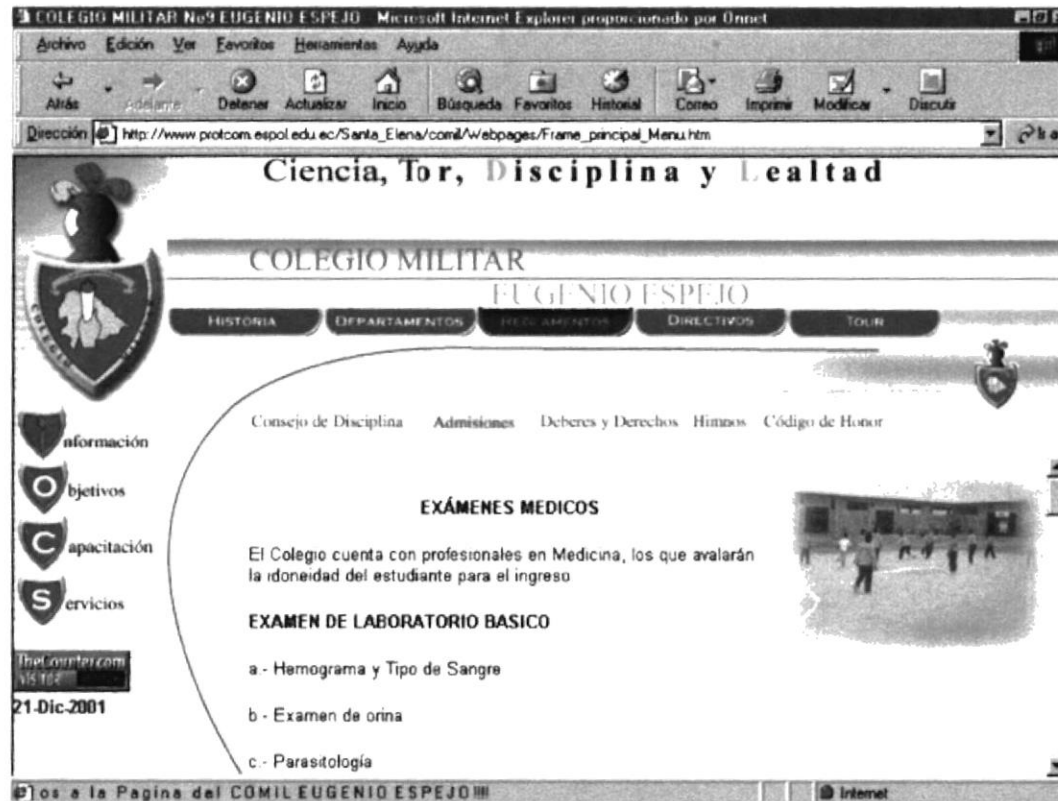


Figura B1.49 Pantalla Pruebas de Admisión

### B1.50. CONSEJO DE DISCIPLINA

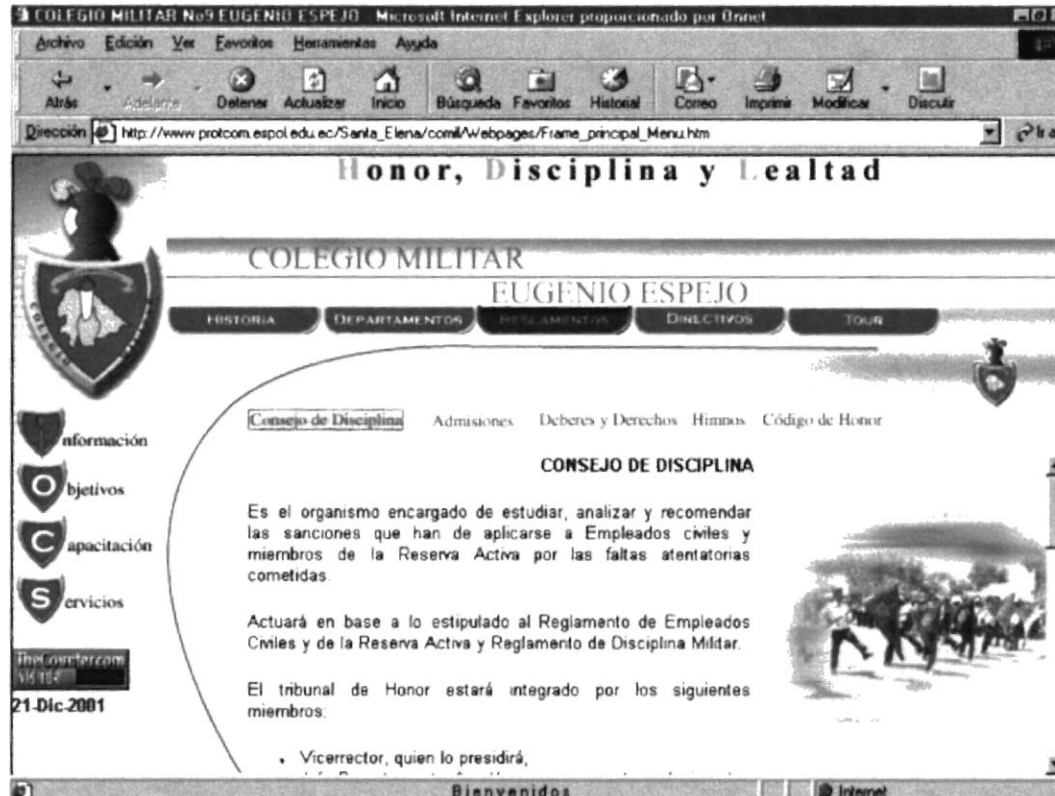


Figura B1.50 Pantalla Consejo de Disciplina

## B1.51. DIRECTIVOS

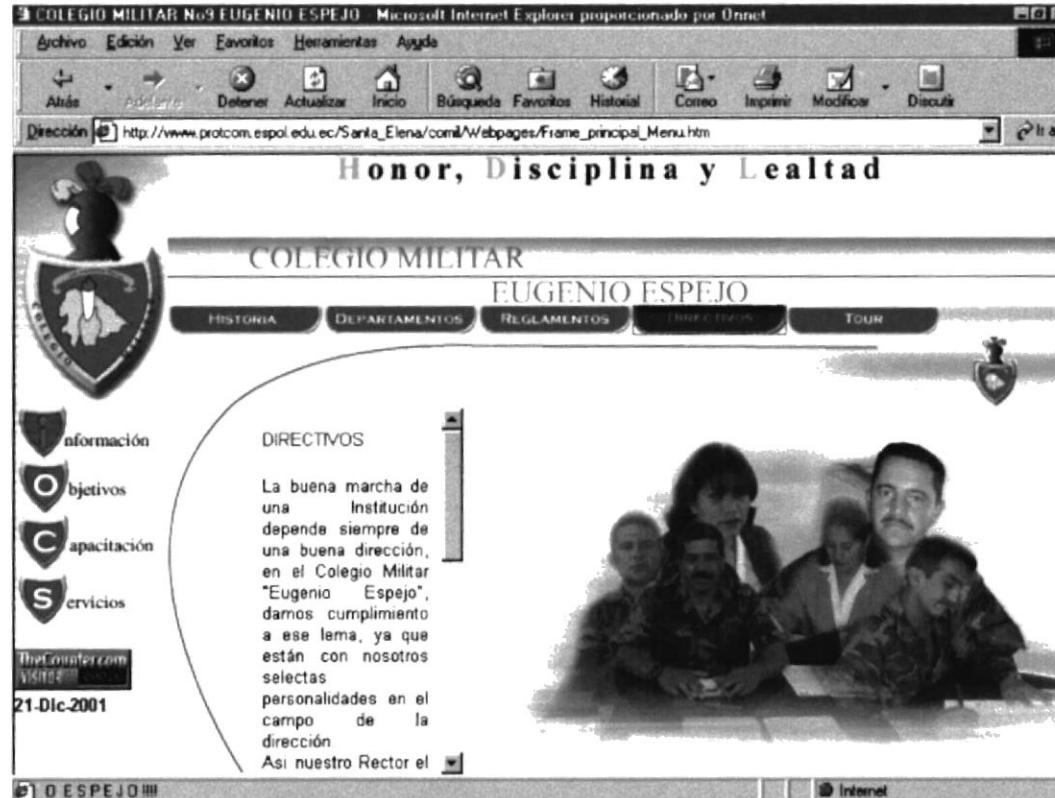


Figura B1.51 Pantalla Directivos.

## B1.52. TOUR



Figura B1.52 Pantalla del Tour



### B1.54. OBJETIVOS

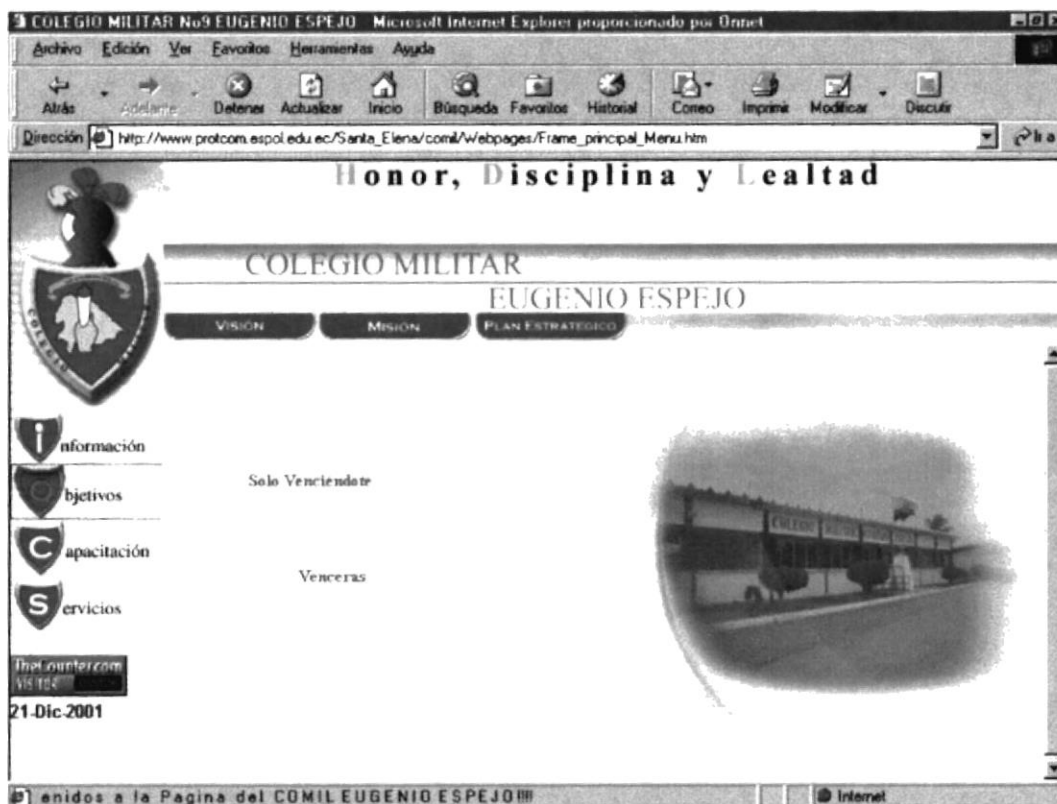


Figura B1.53 Pantalla Objetivos

### B1.54. VISIÓN

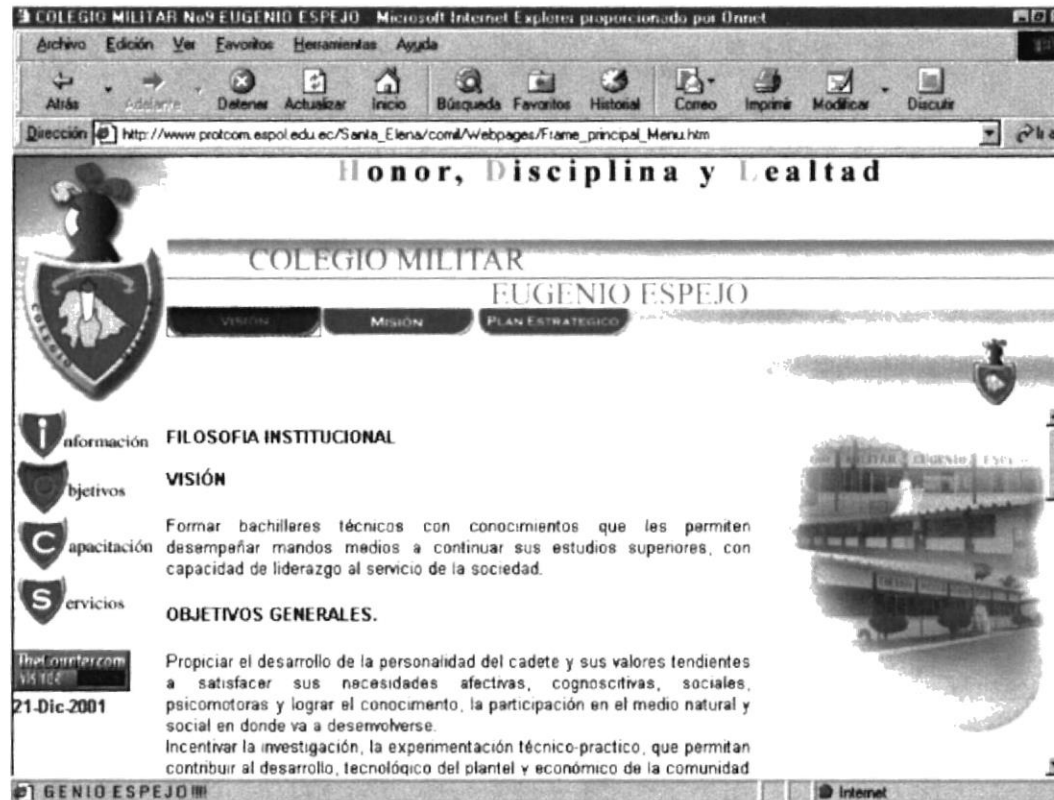


Figura B1.54 Pantalla de Visión

## B1.55. MISIÓN

COLEGIO MILITAR No9 EUGENIO ESPEJO Microsoft Internet Explorer, proporcionado por Ornet

Archivo Edición Ver Favoritos Herramientas Ayuda

Atrás Adelante Detener Actualizar Inicio Búsqueda Favoritos Historial Conexión Imprimir Modificar Discutir

Dirección [http://www.protcom.espol.edu.ec/Santa\\_Elena/comil/Webpages/Frame\\_principal\\_Menu.htm](http://www.protcom.espol.edu.ec/Santa_Elena/comil/Webpages/Frame_principal_Menu.htm)

**Honor, Disciplina y Lealtad**

COLEGIO MILITAR  
EUGENIO ESPEJO

VISION MISION PLAN ESTRATEGICO

**LA MISIÓN DEL COLEGIO MILITAR "EUGENIO ESPEJO"**

**Información**  
**Objetivos**  
**Capacitación**  
**Servicios**

Es misión de los Colegios Militares y Unidades Educativas Técnicas "Proporcionar educación integral en los niveles de Educación: Pre-básica, Básica, Bachillerato y Superior, en concordancia por el Sistema Educativo Nacional. Contribuyendo al desarrollo del país y mejoramiento de la calidad de vida de sus habitantes. Los COMILES, además formarán Subtenientes de Reserva y aspirantes a Subtenientes de Reserva con lo dispuesto por la Ley de Servicio Militar Obligatorio para las Fuerzas Armadas del Ecuador.

**POLITICA EDUCACIONAL.**

a- Desarrollar la creatividad en función de la aplicación de los conocimientos y del ejercicio del liderazgo.  
b- Orientar hacia una preparación académica con excelencia, indispensable para contribuir a la formación superior.

21-Dic-2001

¡¡¡ la Pagina del COMIL EUGENIO ESPEJO !!!

Figura B1.55 Pantalla Misión

### B1.56. PLAN ESTRATÉGICO

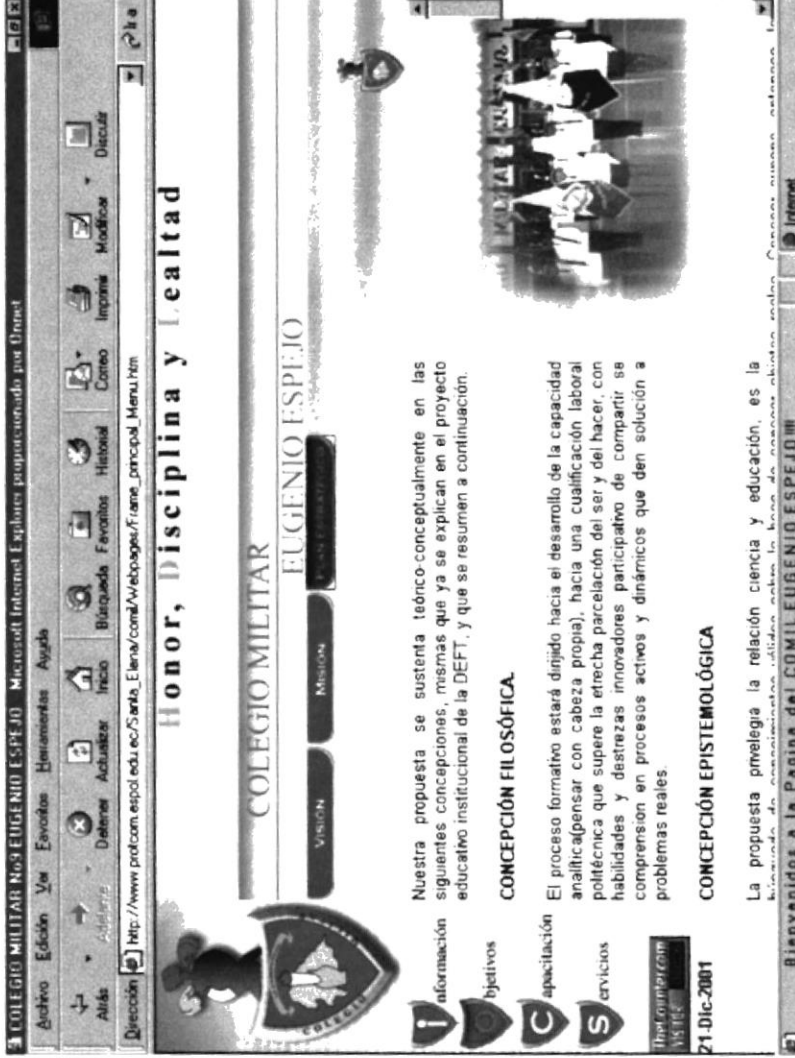


Figura B1.56 Pantalla Plan Estratégico

## B1.57. CAPACITACIÓN

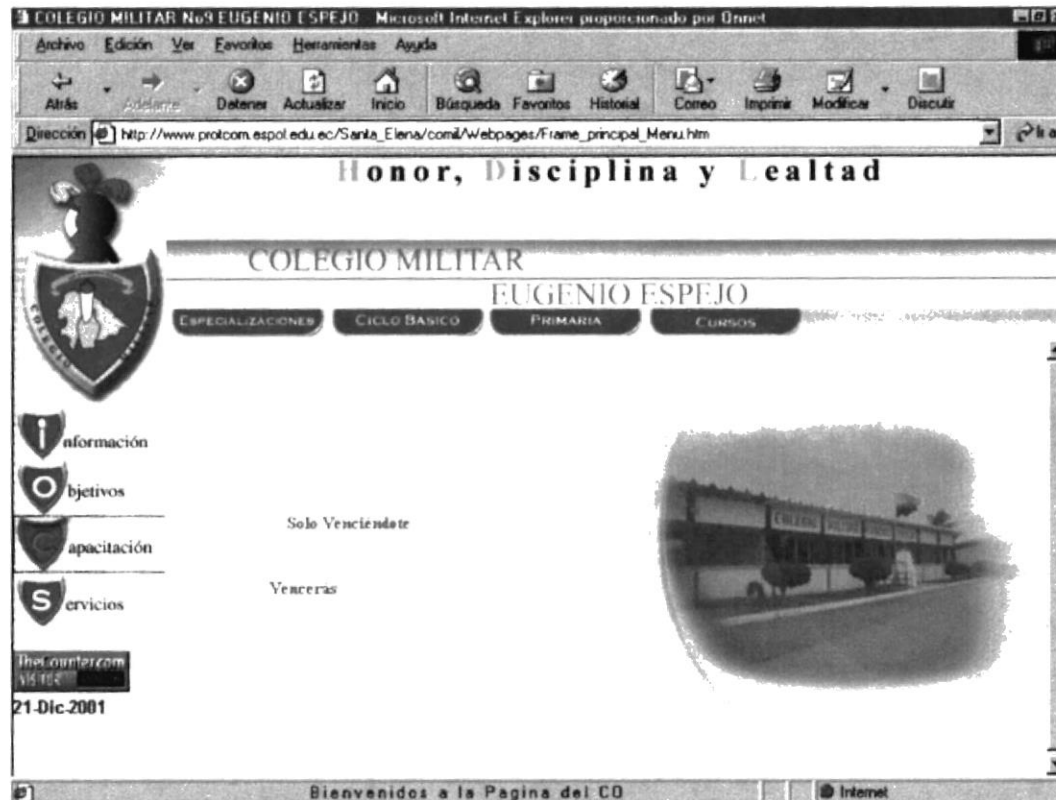


Figura B1.57 Pantalla Capacitación.

## B1.58. ESPECIALIZACIONES

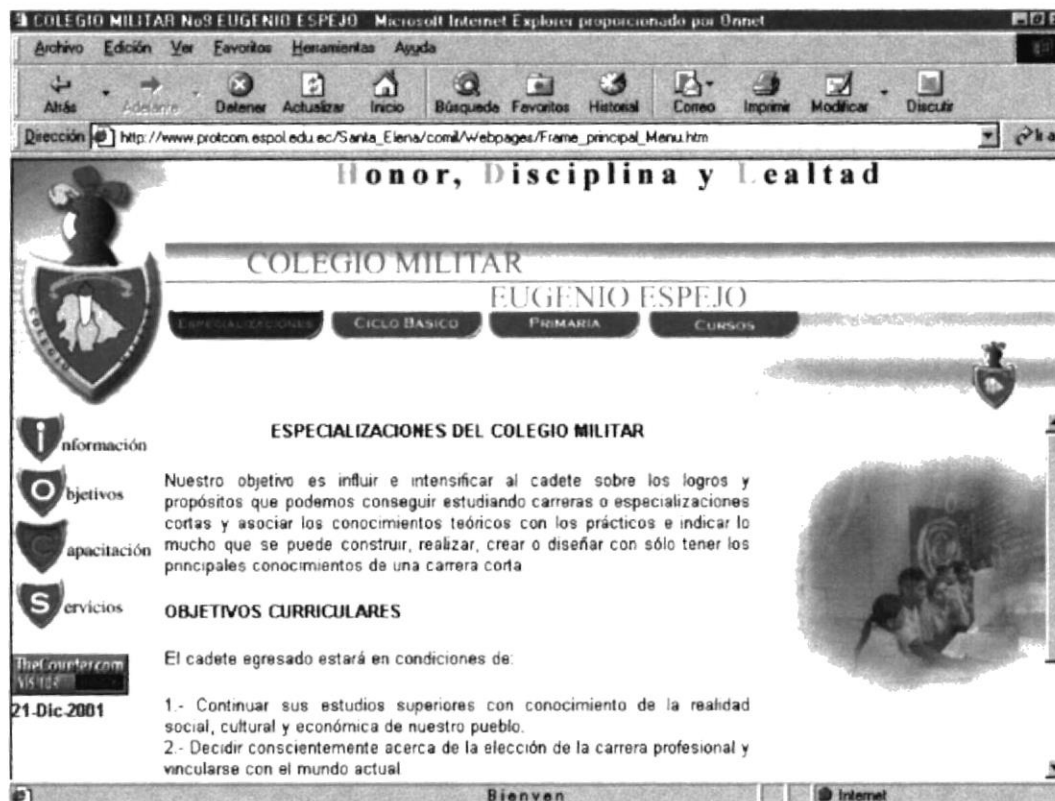


Figura B1.58 Pantalla Especializaciones

### B1.59. MECÁNICA INDUSTRIAL

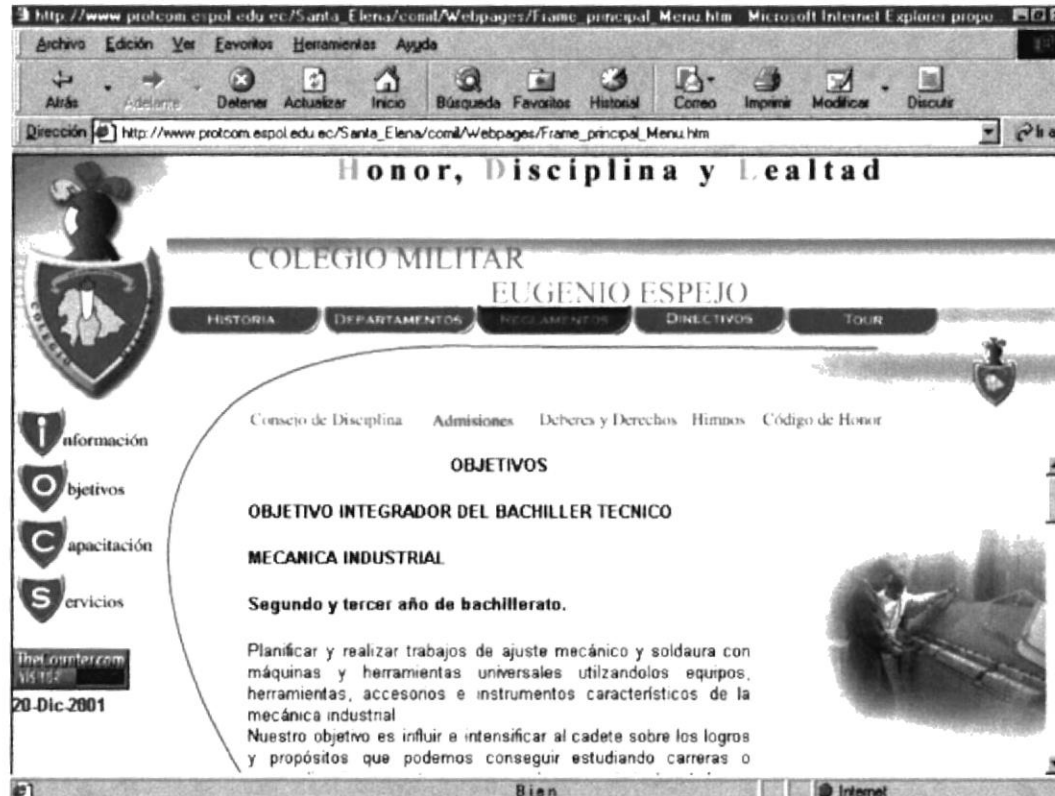


Figura B1.59 Pantalla Mecánica Industrial

## B1.60. MECÁNICA AUTOMOTRIZ

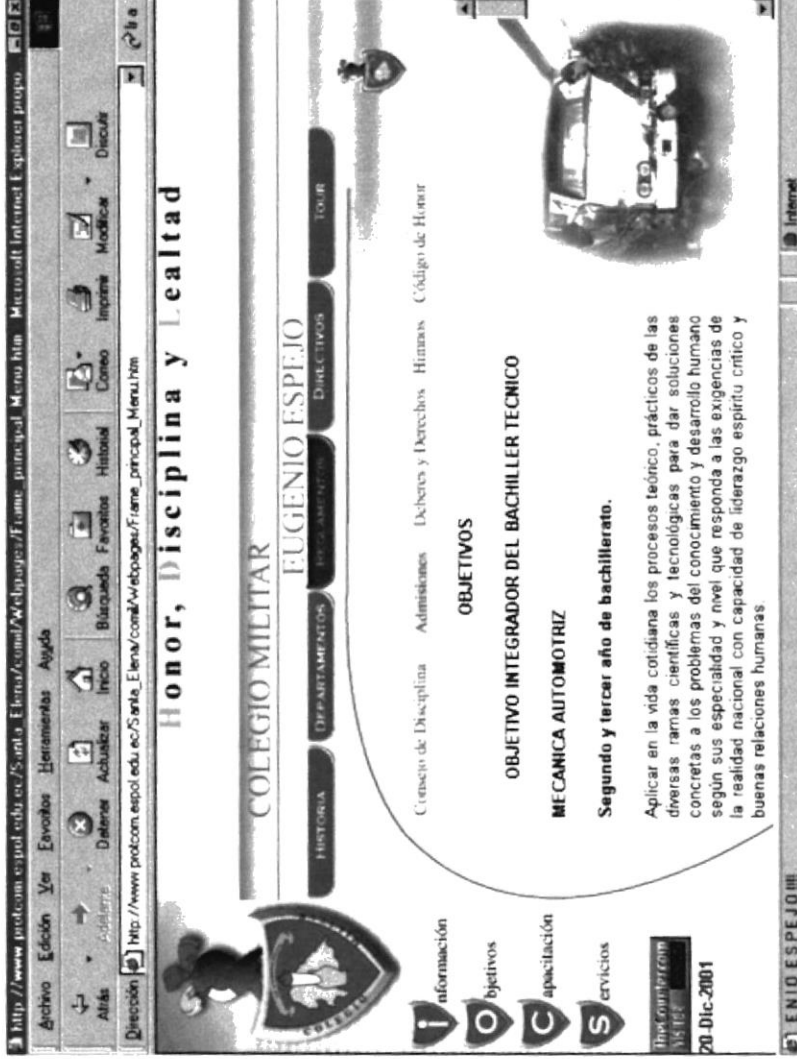


Figura B1.60 Pantalla Mecánica Automotriz.



### B1.61. ESPECIALIZACIÓN ELECTRICIDAD

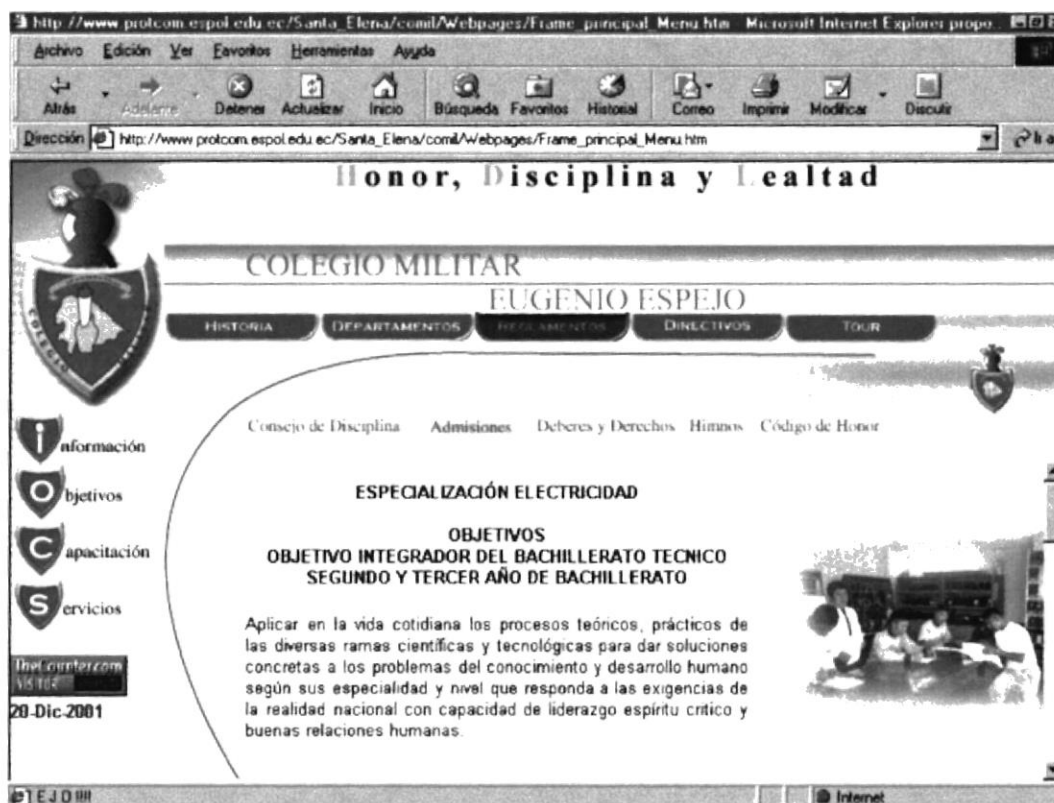


Figura B1.61 Pantalla Especialidad Electricidad

## B1.62. ESPECIALIZACIÓN INFORMÁTICA



Figura B1.62 Pantalla Especialización Informática

### B1.63. CICLO BÁSICO

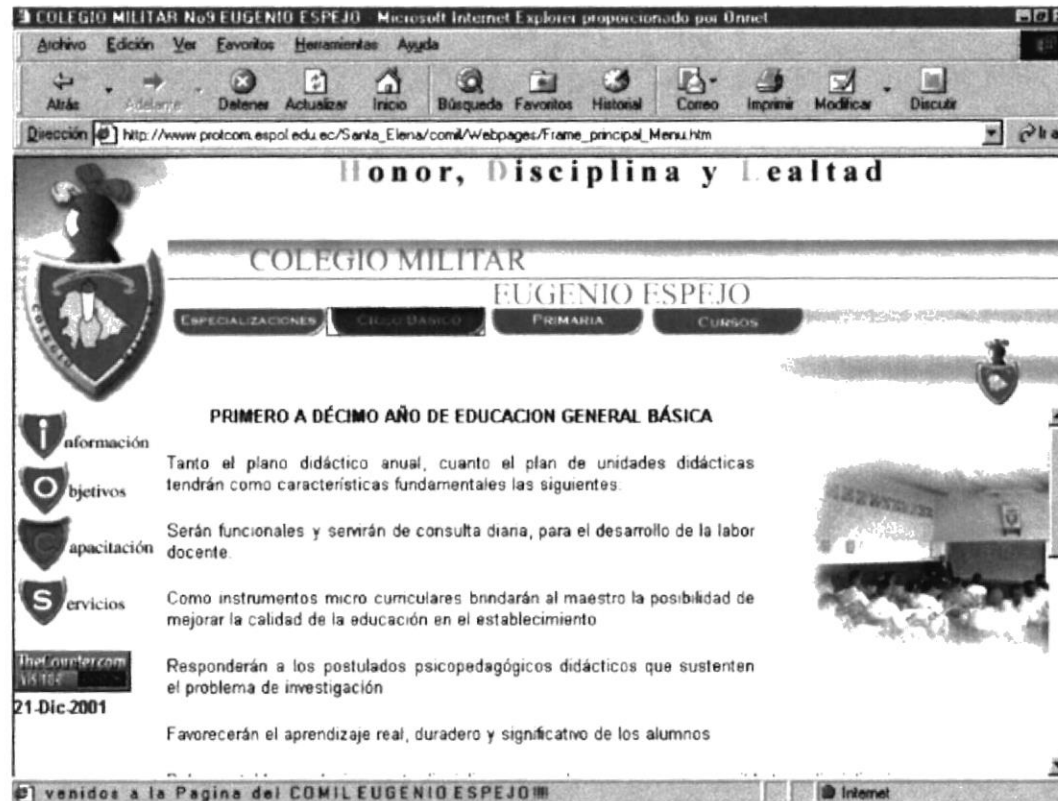


Figura B1.63 Pantalla de Ciclo Básico.

### B1.64. PRIMARIA

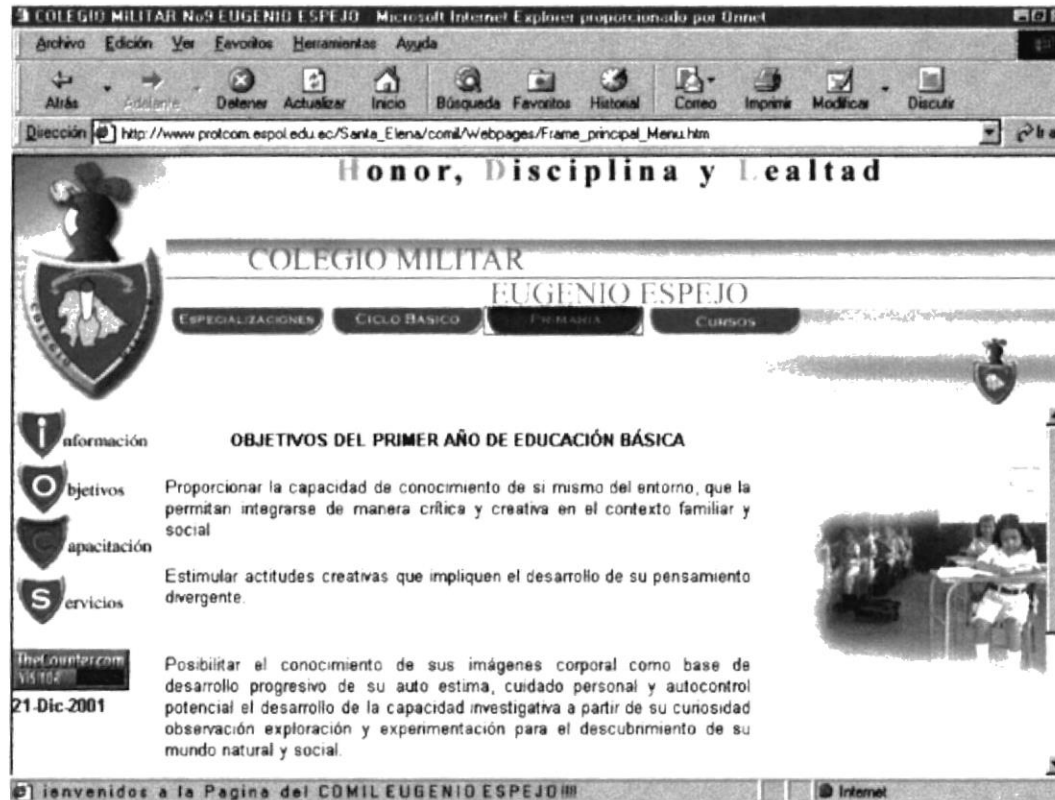


Figura B1.64 Pantalla Primaria

## B1.65. CURSOS

COLEGIO MILITAR No9 EUGENIO ESPEJO Microsoft Internet Explorer proporcionado por Orinet

Archivo Edición Ver Favoritos Herramientas Ayuda

Atrás Adelante Detener Actualizar Inicio Búsqueda Favoritos Historial Correo Imprimir Modificar Discutir

Dirección http://www.protcom.espol.edu.ec/Santa\_Elena/comil/Webpages/Frame\_principal\_Menu.htm

**Honor, Disciplina y Lealtad**

COLEGIO MILITAR  
EUGENIO ESPEJO

ESPECIALIZACIONES CICLO BASICO PRIMARIA CURSOS

**ESTUDIANTE DESTACADA**  
Primer Brigadier. Manuela Flores Tomalá

**Información**

**Objetivos** El Colegio Militar "EUGENIO ESPEJO" forma a los cadetes en un régimen permanente de vida en función del HONOR, la DISCIPLINA y la LEALTAD.

**Capacitación** Además pone especial énfasis en el desarrollo de las cualidades de la personalidad del futuro bachiller, que harán de él un hombre y una mujer dignos ciudadanos ejemplares. Estos atributos que al mismo tiempo son objetivos formativos, sirven para orientar las actividades y verificar los avances en el proceso educacional.

**Servicios**

21-Dic-2001

Como estudiante destacada figura la **Primera brigadier Srta. Manuela Flores Tomalá**, estudiante destacada y representativa, ella es el ejemplo mas grande de trabajo y esfuerzo, por ello el Colegio le da el reconocimiento como **Ahanderada de la Institución**

la Pagina del COMIL EUGENIO ESPEJO

Figura B1.65 Pantalla Cursos

## B1.66. SERVICIOS

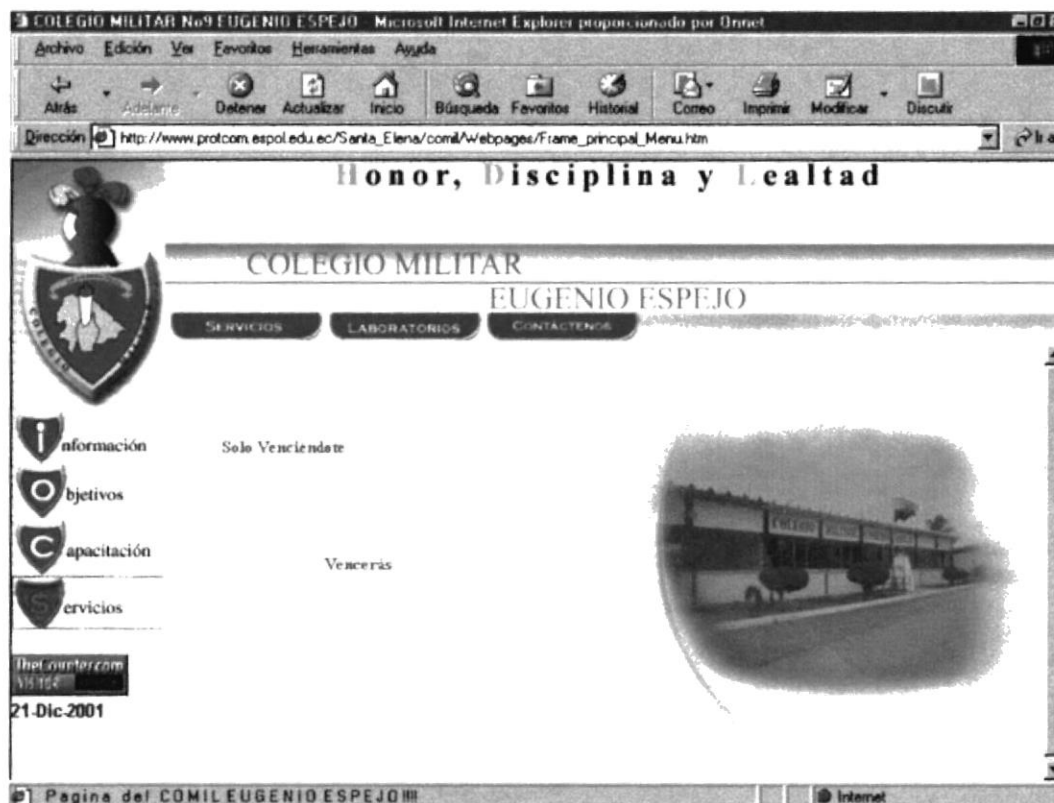


Figura B1.66 Pantalla Servicios

### B1.67. SERVICIOS

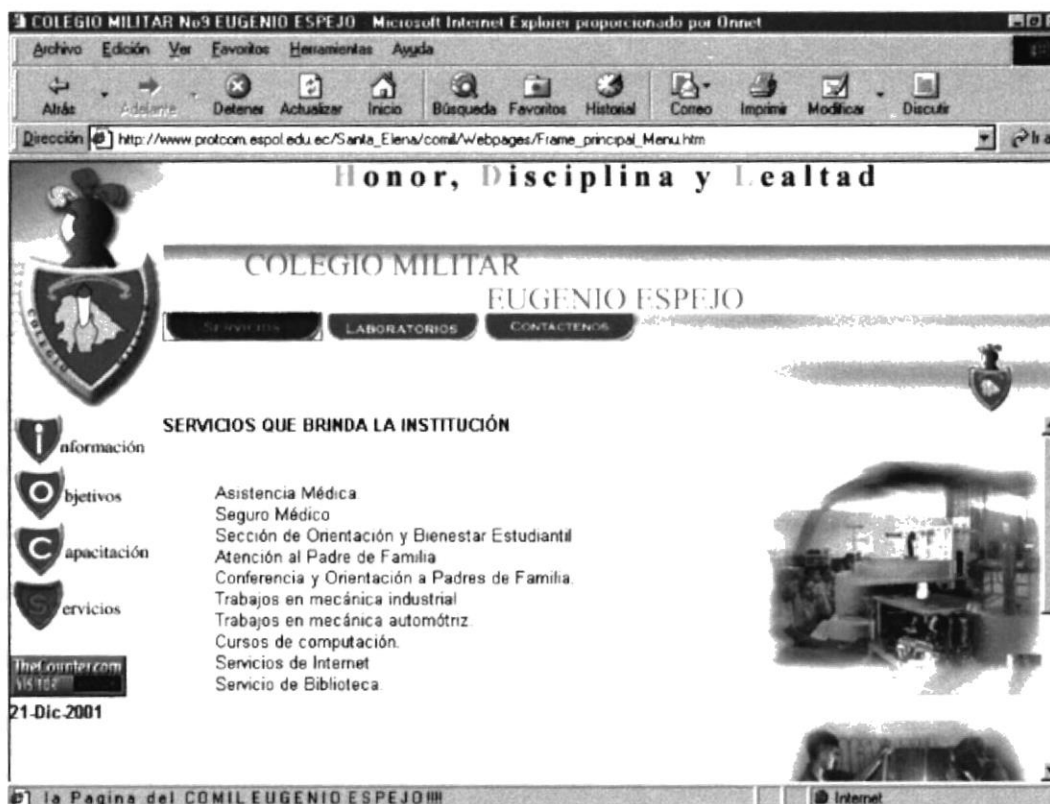


Figura B1.67 Pantalla Servicios

## B1.68. LABORATORIOS

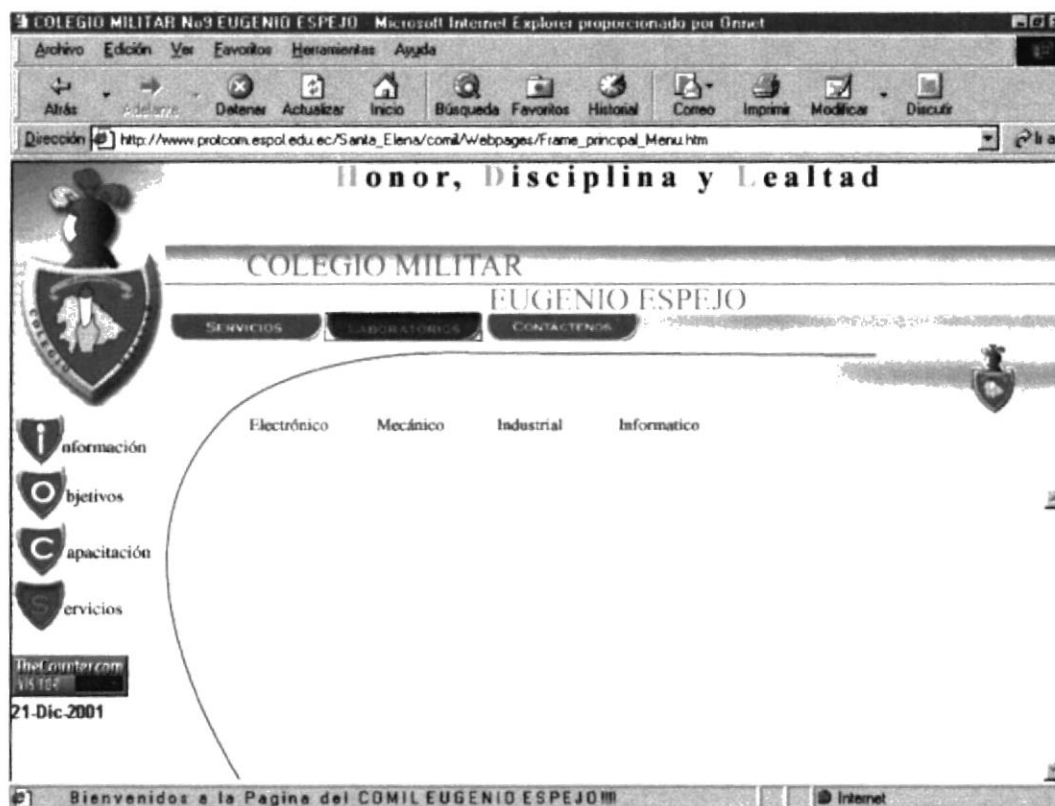


Figura B1.68 Pantalla Laboratorios



## B1.69. LABORATORIO DE INFORMÁTICA

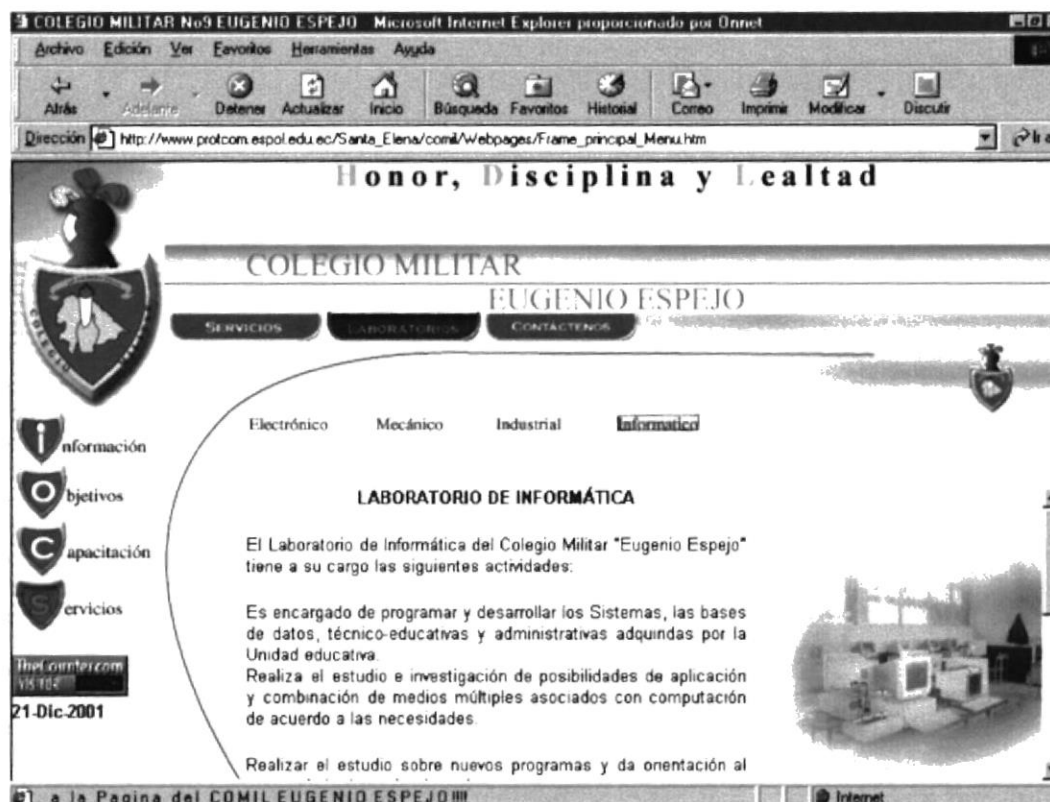


Figura B1.69 Pantalla Laboratorio de Informática

## B1.70. TALLER DE MECÁNICA INDUSTRIAL

The screenshot shows a web browser window with the following elements:

- Browser Title Bar:** COLEGIO MILITAR No9 EUGENIO ESPEJO Microsoft Internet Explorer proporcionado por Onnet
- Address Bar:** http://www.procom.espol.edu.ec/Santa\_Elena/comil/Webpages/Frame\_principal\_Menu.htm
- Header:** Honor, Disciplina y Lealtad
- Logo:** COLEGIO MILITAR EUGENIO ESPEJO
- Navigation Menu:** SERVICIOS, LABORATORIOS, CONTACTOS
- Sub-Menu:** Electrónico, Mecánico, Industrial (highlighted), Informático
- Main Content:**

**TALLER DE MECÁNICA INDUSTRIAL**

Cuenta con la especialidad de Mecánica Industrial y es una rama que nos permite conocer el uso debido de maquinarias, materiales y herramientas para construir algún trabajo, además es un campo abierto a diversas actividades netamente técnicas que se caracterizan por la construcción y mantenimiento metal-mecánico, tal es así que podemos crear trabajos propios según nuestras necesidades como es la construcción de mueblería mecánica (bancas, sillas, escritorios, puertas, anaqueles, archivadores, mesas y todo trabajo de cerrajería en general).

Los talleres industriales además de ejercer el desarrollo práctico con los alumnos se ha convertido en fabricante de dichos
- Left Sidebar:**
  - Información
  - Objetivos
  - Capacitación
  - Servicios
  - TheCounter.com VISITA
  - 21.Dic.2001
- Footer:** Bienvenidos

Figura B1.70 Pantalla Taller Mecánica Industrial

## B1.71. TALLER MECÁNICA AUTOMOTRIZ

The screenshot shows a web browser window displaying the website for the Automotive Mechanics Workshop. The browser title is "COLEGIO MILITAR No9 EUGENIO ESPEJO" and the address bar shows "http://www.procom.espol.edu.ec/Santa\_Elena/comil/Webpages/Frame\_principal\_Menu.htm". The website header features the motto "Honor, Disciplina y Lealtad" and the school's name "COLEGIO MILITAR EUGENIO ESPEJO". Navigation buttons for "SERVICIOS", "LABORATORIOS", and "CONTACTOS" are visible. A sidebar on the left contains icons for "Información", "Objetivos", "Capacitación", and "Servicios". The main content area is titled "TALLER DE MECÁNICA AUTOMOTRIZ" and includes a paragraph about vehicle maintenance. A small image of a person working on a car is shown on the right. The footer of the page includes the date "21-Dic-2001" and the school's name "LEUGENIO ESPEJO".

**Honor, Disciplina y Lealtad**

**COLEGIO MILITAR EUGENIO ESPEJO**

SERVICIOS   LABORATORIOS   CONTACTOS

Electrónico   **Mecánica**   Industrial   Informático

**TALLER DE MECÁNICA AUTOMOTRIZ**

En los últimos tiempos se ha olvidado el verdadero mantenimiento del vehículo, definido como el cuidado, inspección sistemática con el fin de mantenerlo en buenas condiciones, descubrir y corregir las averías en su comienzo, esta definición dada desde el inicio de la industria automovilística se la conoce como ABC: Un vehículo y sus sistemas cuando son usados a diario y cuidado correctamente, funcionará cuando se necesite y preste servicio por largo tiempo.

Es preferible descubrir las averías al principio y corregirlas al instante...

21-Dic-2001

LEUGENIO ESPEJO

Figura B1.71 Pantalla Taller Mecánica Automotriz

### B1.72. TALLER DE ELECTRICIDAD

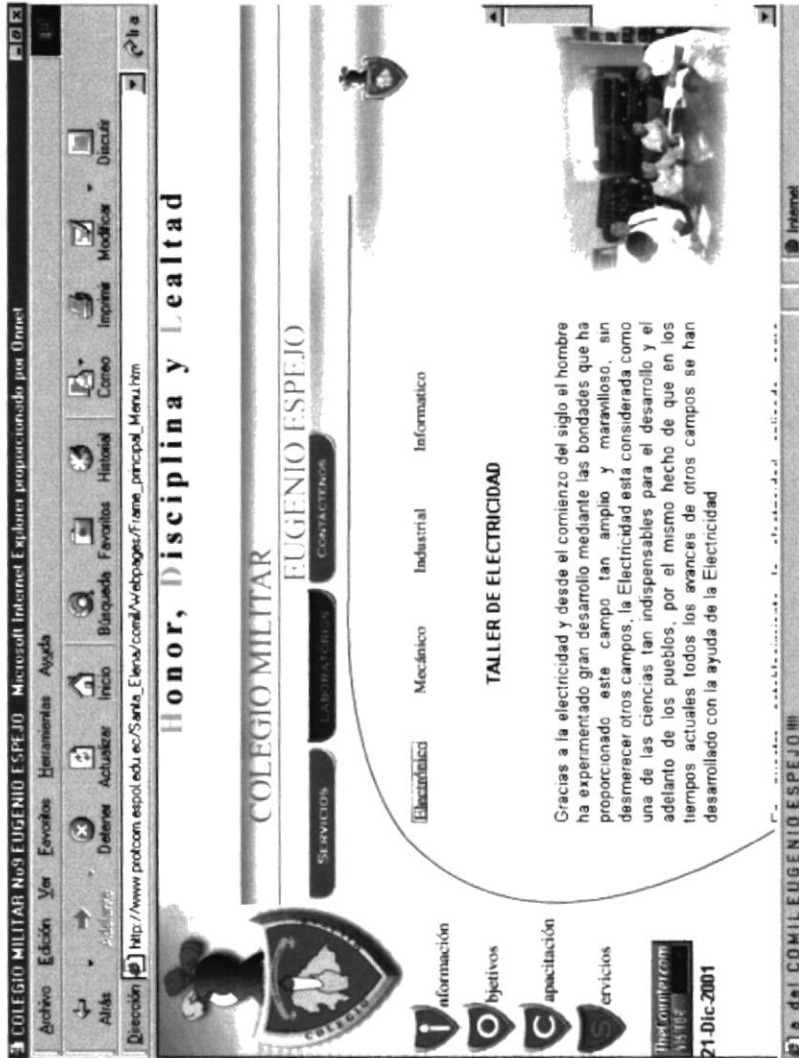


Figura B1.72 Taller de Electricidad

### B1.73. CONTÁCTENOS

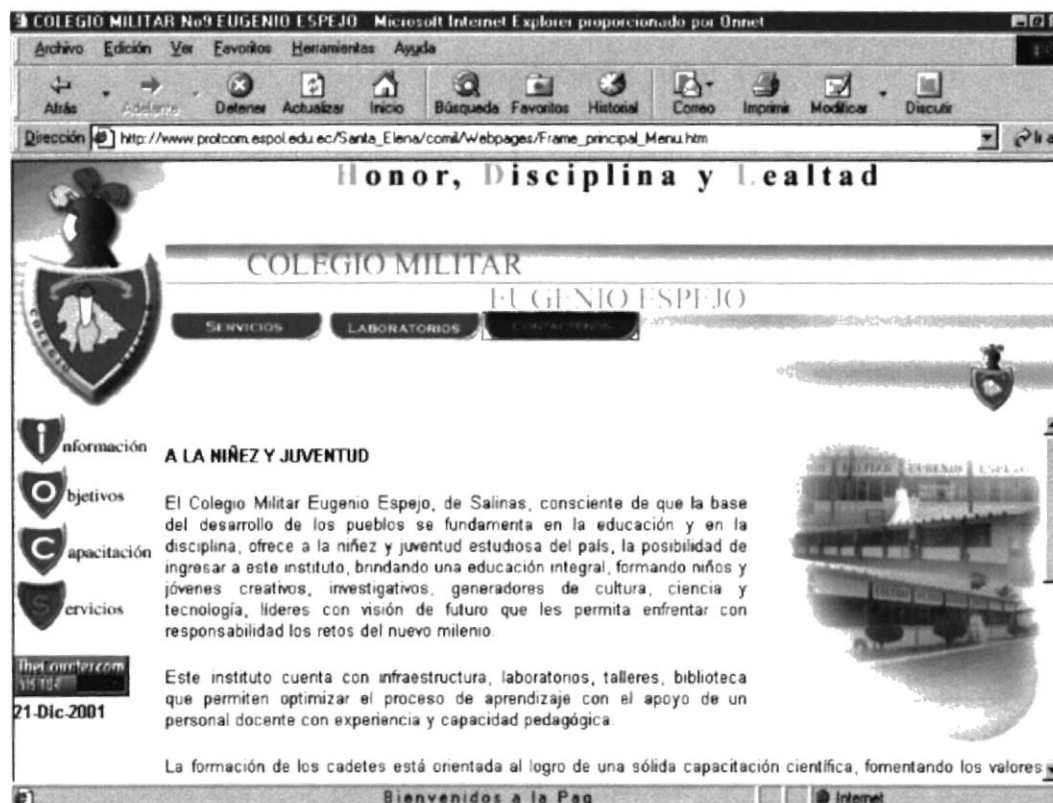



Figura B1.73 Pantalla Contáctenos



## ANEXO C.

# GLOSARIO TÉRMINOS

## GLOSARIO TÉRMINOS

### A

**Altavista:** Una popular máquina de búsqueda Web.

**Archivo (File):** Colección de datos o programas que sirve para un único propósito. Se almacenan con el objetivo de recuperarlos más adelante.

**Aplicación:** Programa que se utiliza para realizar un determinado tipo de trabajo, como por ejemplo el procesamiento de texto. También suele utilizarse, indistintamente, el término "programa".

**Ancho de Banda:** La cantidad de información que puede ser transmitida a la vez a través de un canal de comunicación.

**Arpanet:** Red de la agencia de proyectos de Investigación avanzada; la red creada por la Agencia de Proyectos de Investigación Avanzada del Departamento de Defensa (DARPA); la red a partir de la cual surgió Internet.

### B

**Base de datos (database):** Una colección de datos organizados que se pueden consultar.

**Barra de desplazamiento:** Barra que aparece en los bordes derecho y/o inferior de una ventana o cuadro de lista cuyo contenido no es completamente visible. Todas las barras de desplazamiento contienen dos flechas de desplazamiento y un cuadro de desplazamiento que permiten recorrer el contenido de la ventana, o cuadro de lista.

**Barra de Título:** Barra horizontal (en la parte superior de una ventana) que contiene el título de la ventana o cuadro de diálogo. En muchas ventanas, la barra de título contiene también el cuadro del menú Control y los botones "Maximizar" y "Minimizar".

**Bit:** Cantidad de información más pequeño que puede transmitirse. Una combinación de bits puede indicar un carácter alfabético, un dígito, una señal, un modificador u otras funciones.

**Binario (binary):** Un sistema numérico con una base de dos que usa el 1 y el 0. La base para todas las comunicaciones digitales y la computación.

**Byte:** Unidad básica de medida de la memoria de una computadora. Un byte tiene 8 bits.

**BPS:** Bits por segundo. Medida de velocidad de un módem.

## C

**CERN:** el laboratorio Europeo de Física de Partículas en Ginebra, Suiza; el grupo que inventó la World Wide Web.

**Cgi-bin:** Interfaz común de gateway archivo binario; programas personalizados que pueden ser usados para extender Web y hacerla interactiva.

**Ciberespacio:** Un término para la realidad virtual inmersa, a veces usado para referirse a Internet.

**Cliente:** A veces usado como un navegador, otras veces esto significa una computadora que hace contacto con el host.

**Columna vertebral (backbone):** Las líneas primarias de telecomunicaciones de alta velocidad que conectan a los principales proveedores de servicios de Internet.

**Correo electrónico (e-mail):** Mensajes personales enviados entre usuarios para obtener acceso a información privada.

**Chat:** Palabra inglesa que significa charlar, platicar, etc., en términos de Internet esta palabra se utiliza para designar a las habitaciones donde las personas pueden hablar entre sí.

**Cracker:** Alguien que interrumpe en sistemas computarizados. Usado para denotar a alguien que realiza actividades ilegales.

## D

**Dirección IP (IP Adress):** Una dirección numérica compuesta de cuatro números de 8 bits que identifica en forma única a una computadora de una red.

**DNS:** Servidor de Nombre de Dominio; un sistema que puede resolver una dirección IP con un nombre.

## E

**Encriptación (encryption):** Acto de proteger un archivo legible.



## **F**

**Firewall:** Una barrera de seguridad que ayuda a limitar los accesos no autorizados a un sistema de computadoras.

**FTP** Protocolo de Transferencia de archivos (Transferer File Protocol): Un protocolo para transferir archivos hacia y desde computadoras remotas.

## **G**

**GIF:** Formato de Intercambio de Gráficos (Grafhics Interchange Format): Un formato de archivo para imágenes que fue elaborado por CompuServe.

**Gopher:** Un programa tipo FTP orientado a menús, que accede a texto en Internet pero no a ilustraciones, vínculos o cualesquiera de las otras características avanzadas WWW.

**GUI:** Interfaz Gráfica de Usuario (Graphical User Interface): Una pantalla gráfica que permite al usuario interactuar con la computadora.

## **H**

**Hipervínculo** (hyperlink): Un elemento de HTML que, cuando se hace clic en él, permite que las personas pasen a otros documentos, imágenes, sonidos o películas.

**Host:** Un sistema de computadora que puede ser contactado por otros sistemas de computadoras.

**HTML:** Lenguaje de Marcado de Hipertexto (HyperText Markup Languaje); el lenguaje de programación de WWW

**HTTP:** Protocolo de Transporte de Hipertexto (HyperText Transport Protocol); la norma de Internet que permiten que se combinen entre sí texto, imágenes, sonidos y vídeo en un solo documento en Web. El HTTP también permite la vinculación de documentos y componentes de documentos.

## I

**Icono** (icon): Un gráfico pequeño que representa una función o acción.

**Interactivo** (interactive): Que permite a los usuarios cambiar el curso de los acontecimientos con base en sus propias decisiones respecto a las reglas de cualquier cosa con la que se esté interactuando.

**Internet**: Un sistema de redes formado por computadoras y usuarios con alcance mundial.

**Internet Explorer**: Un navegador de Web creado por Microsoft.

**IRC**: Pláticas de relevos de Internet, es un tipo de foro NetNews. Un foro para conversar en tiempo real.

## J

**Java**: Lenguaje de programación, similar al C++, que extiende las capacidades de Web.

**JPEG**: Grupo Unido de Expertos en Fotografía (Join Photographic Experts Group). Formato de archivo usado para imágenes comprimidas que usa un índice más alto de compresión y más colores que GIF.

## M

**Malito**: Método basado en Web para enviar correo electrónico.

**MILNET**: La parte de ARPANET original que en la actualidad es usada por el ejército. Fue rebautizada cuando los sectores militar y civil de ARPANET fueron separados.

**Módem** (modulador-demodulador): Un dispositivo que te permitirá enviar o recibir información digital a través de la línea telefónica convencional, dispositivo de comunicaciones para redes de computadoras.

**Mosaic**: Primer navegador de la NCSA, inventado para utilizar la World Wide Web.

**N**

**Navegador** (browser): Un programa que permite tener acceso a World Wide Web.

**Navegar**: Usar Internet o World Wide Web.

**NetNews**: Es un servicio de Internet donde las personas que comparten intereses comunes pueden hablar sobre temas favoritos en un foro abierto.

**Netscape**: Popular navegador WWW que en la actualidad ofrece muchas características HTML importantes.

**P**

**Pirata**: Un pirata de software, alguien que roba programas para computadora. Por lo general los piratas venden o distribuyen los programas que roban.

**Plataforma**: El tipo de computadora o sistema operativo que se está usando. Por ejemplo: Apple, PC o Unix.

**Proveedor de servicios de Internet**: Compañía u organización que proporciona acceso a Internet.

**R**

**Red**: Sistema de elementos interrelacionados que se conectan mediante un vínculo dedicado o conmutado para proporcionar una comunicación local o remota ( de voz, vídeo, datos, etc.) y facilitar el intercambio de información entre usuarios con intereses comunes.

**S**

**SLIP** (Protocolo Internet de línea en serie): Conexión de acceso telefónico a Internet que utiliza el protocolo TCP/IP.

## **T**

**TCP/IP** Protocolo de Control de Transmisión/Protocolo Internet (Transmission Control Protocol/Internet Protocol); el estándar de las comunicaciones en Internet.

**Telnet**: Programa de software que permite enlazarse con computadoras remotas.

## **U**

**UNIX**: Popular sistema operativo para computadoras. Importante en especial para las computadoras más grandes que son usadas como servidores de Internet.

**URL**: Localizador Uniforme de Recursos (Uniform Resource Locator); el medio para localizar una página de inicio de Web.

## **V**

**Virus**: Programa que infecta a otros programas y computadoras, lo que da como resultado alguna clase de mal funcionamiento.

**VRML**: Lenguaje de Modelado de Realidad Virtual (Virtual Reality Modeling Language); un protocolo de gráficos tridimensionales para Web.

## **W**

**Wais**: Sistema de Información de Área Amplia; es una base de datos sólo de texto; es un sistema de recuperación de información distribuido.

**World Wide Web**: Organización de archivos en Internet.

**WWW** World Wide Web: otras abreviaturas populares incluyen Web y W3

## **Y**

**Yahoo**: Popular máquina de búsqueda en Web.