

T004.68

FRew

V1

ESCUELA SUPERIOR POLITÉCNICA DEL LITORAL



PROGRAMA DE TECNOLOGÍA EN COMPUTACIÓN

**TESIS DE GRADO
PREVIO A LA OBTENCIÓN DEL TÍTULO DE:
“ANALISTA DE SOPORTE DE MICROCOMPUTADORES”**

**TEMA:
“PÁGINAS WEB EMPRESA YOVERI S.A.”**

MANUAL DE DISEÑO

AUTORES:

**VERÓNICA ADRIANA FREIRE AVILÉS
DANNY LENÍN TORRES CAMPOS**

**DIRECTOR:
LSI. MARJORIE ESPINOZA.**

**AÑO
2001**

AGRADECIMIENTO

Agradezco a Dios y a nuestros padres por que siempre han estado con nosotros y nos han apoyado en todas nuestros sueños y nuestras metas logradas.

DEDICATORIA

Con cariño a nuestros padres y demás personas que nos dieron su apoyo.

DECLARACIÓN EXPRESA

La responsabilidad de los hechos, ideas y doctrinas expuestas en esta Tesis de Grado, nos corresponden exclusivamente; y el patrimonio intelectual de la misma a **PROTCOM (PROGRAMA DE TECNOLOGÍA EN COMPUTACIÓN de la ESCUELA SUPERIOR POLITÉCNICA DEL LITORAL).**

Reglamento de Exámenes y Títulos Profesionales de la ESPOL.

FIRMA DE LOS AUTORES DE LA TESIS



Srta. Verónica Adriana Freire Avilés



Sr. Danny Lenín Torres Campos.

FIRMA DEL DIRECTOR DE TESIS

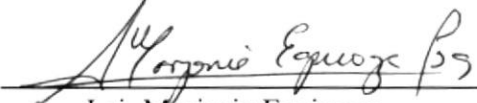

Lsi. Marjorie Espinoza

TABLA DE CONTENIDO

CAPÍTULO 1

1. INTRODUCCIÓN Y OBJETIVOS.....	1
1.1 Objetivos Generales	1
1.2 Objetivos Particulares	1
1.3 Objetivos de la Empresa	2
1.4 Organización de la Empresa.....	3

CAPÍTULO 2

2. DEFINICIÓN DEL PROBLEMA ACTUAL.....	1
2.1 Problemas Causas y Efectos.....	1
2.2 Soluciones y Beneficios	2
2.2.1 Beneficios	3

CAPÍTULO 3

3. DIAGRAMA DE FLUJO DE DATOS.....	1
3.1 Proceso de Estadísticas.....	1
3.2 Proceso de Ayuda en Línea.....	2
3.3 Proceso de Ingreso de Empleados.....	3
3.4 Proceso de Eliminación de Empleados.....	4
3.5 Proceso de Ingreso de Noticias.....	5
3.6 Proceso de Envío de Formularios.....	6
3.7 Proceso de Creación de Usuarios.....	7

CAPÍTULO 4

4. DIAGRAMA JERÁRQUICO DEL SISTEMA.....	1
4.1 Modelo General del Sistema.....	1

CAPÍTULO 5

5. ESTANDARIZACIÓN Y FORMATOS.....	1
5.1 Estándares del Web Site.....	1
5.1.1 Estándares de Código.....	1
5.2 Estándares de Nombres de Pantalla.....	2
5.2.1 Estandarización de los gráficos.....	2

CAPÍTULO 6

6. MODELO ENTIDAD – RELACIÓN.....	1
6.1 Diccionario de Datos.....	2

CAPÍTULO 7

7. DISEÑO DE ENTRADAS Y SALIDAS.....	1
7.1 Diseño de Pantallas.....	1
7.1.1 Pantalla Inicial del Web Site.....	2

CAPÍTULO 8

8. CARACTERÍSTICAS DE OPERACIÓN.....	1
8.1 Operación del Sistema de Administración de Sitios Web.....	1
8.1.1 Pantalla Principal del Sistema de Administración de Sitios Web.....	1
8.2 Título de la Ventana.....	2
8.2.1 Barra del Menú Principal.....	2
8.3 Botones de las Pantallas del Sistema de Administración de Sitios Web.....	2
8.4 Mensajes Generales del Sistema de Administración de Sitios Web.....	3
8.4.1 Mensajes de Error.....	3
8.5 Mensajes de Información.....	6
8.6 Seguridades del Sistema.....	6

CAPÍTULO 1

INTRODUCCIÓN Y OBJETIVOS

1. INTRODUCCIÓN Y OBJETIVOS

1.1 OBJETIVOS GENERALES

- Con el fin de poder brindar un mejor servicio a sus clientes y colaboradores en general, se crea el Sitio Web Yoveri S.A. (<http://www.yoveri.com>) y mediante este pueda tener contacto y una mejor imagen a nivel internacional , ya que el Internet los conecta alrededor de todo el mundo
- Para tener una carta de presentación más actual y efectiva, con la cual el cliente podrá tener toda la información necesaria según sea su requerimiento; y a la vez pueda estar en contacto directo con la empresa a través de un servicio On-line (En línea) o través del uso exclusivo de su correo electrónico.

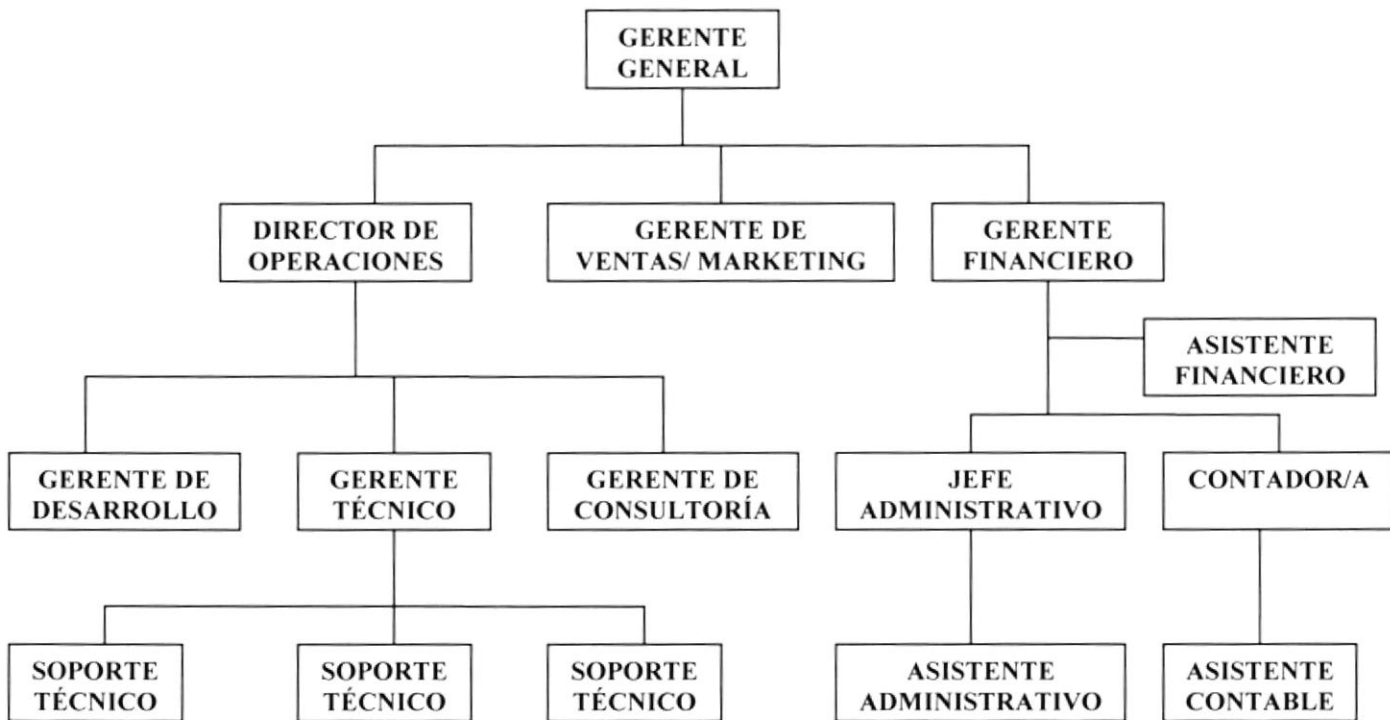
1.2 OBJETIVOS PARTICULARES

- Poder cubrir todas las necesidades de los usuarios/clientes y brindarles la información necesaria.
- Los clientes podrán tener acceso a manuales de los productos que la empresa Yoveri S.A. tiene en el mercado ecuatoriano, para que de esta manera puedan tener conocimiento de su funcionamiento y mejoras.
- Recepción de sugerencias y/o comentarios así como de cualquier tipo de información requerida.
- Acceso restringido y de uso exclusivo para los clientes de la compañía Yoveri S.A.

1.3 OBJETIVOS DE LA EMPRESA

- Proporcionar seguridad en los procesos de consulta de datos de la empresa.
- Dar a conocer al público en general información de la empresa de una manera ágil, dinámica y actualizada.
- Proveer soluciones informáticas e implementación de software a través de un servicio orientado a la investigación permanente.

1.4 ORGANIZACIÓN DE LA EMPRESA



CAPÍTULO 2

**DEFINICIÓN DEL
PROBLEMA ACTUAL**

2. DEFINICIÓN DEL PROBLEMA ACTUAL

2.1 PROBLEMAS CAUSAS Y EFECTOS

Luego de hacer los estudios respectivos a la empresa *Yoveri S.A.*, hemos encontrado que la ausencia de un Sitio Web para *Yoveri S.A.* da origen a algunos problemas que serán resueltos, los cuales se mostrarán a continuación con sus causas y efectos:

PROBLEMAS	CAUSAS	EFECTOS
Los anuncios de reuniones, citas, cumpleaños son publicados por medio de una cartelera a la cual no todos los colaboradores de Yoveri muchas veces tienen acceso.	La falta de un sistema mucho más automatizado al que todos los funcionarios de Yoveri puedan acceder de cualquier parte.	Incumplimiento en reuniones o citas importantes de la compañía Yoveri S.A. por trabajos que tiene que realizar los colaboradores: outsourcing y no se encuentran en las instalaciones.
La empresa no se puede dar a conocer en el ámbito internacional por no constar con un medio publicitario en la red.	La compañía Yoveri S.A. no consta con una página Web por medio de la cual se pueda dar a conocer internacionalmente.	La expansión de la empresa se paraliza en el ámbito internacional y no puede relacionarse de una de las maneras más conocidas hoy en día.
Falta de comunicación por medio de uno de los medios más modernos por parte de todos los colaboradores de la compañía Yoveri S.A.	Incremento de gastos por medio de la compañía en asuntos que se pueden resumir de otra manera	Comunicación lenta y gastos telefónicos a nivel internacional pudiendo ser ahorrados por medio del correo electrónico, formato : <u>Usuario@yoveri.com</u>

2.2 SOLUCIONES Y BENEFICIOS

Ante los problemas encontrados en la compañía Yoveri S.A. obtendríamos los siguientes beneficios:

SITUACIÓN ACTUAL	NUEVO SISTEMA
Base de datos local a la cual no se puede acceder fácilmente, así como gastos telefónicos para soluciones técnicas en los sistemas vendidos que pueden ser remediados fácilmente.	Base de datos en línea las 24 horas del día, todo colaborador podrá ingresar a la pagina de Yoveri S.A. y tener acceso a noticias, acontecimientos que se realicen en la compañía , soluciones técnicas para los clientes por medio del uso del correo electrónico.

2.2.1 BENEFICIOS

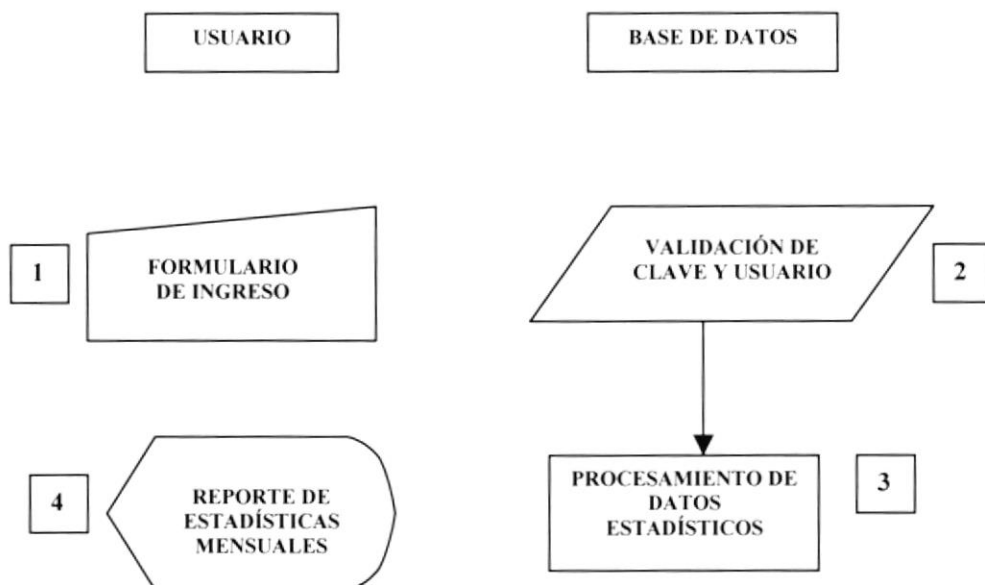
- ❖ Control de una base de datos en la red de Internet a la cual podrán acceder desde cualquier parte del mundo.
- ❖ Manejo del correo electrónico mucho más efectivo para mejorar la comunicación con los cliente de la compañía Yoveri S.A.
- ❖ Mejor medio de presentación para futuros clientes de Yoveri S.A. y futuras conexiones en el ámbito internacional.
- ❖ Acceso a un control de estadísticas mensuales reales de las personas que visitan el sitio.

CAPÍTULO 3

**DIAGRAMA
DE FLUJO DE DATOS**

3. DIAGRAMA DE FLUJO DE DATOS

3.1 PROCESO DE ESTADÍSTICAS



**DIAGRAMA DE FLUJO DE INFORMACIÓN
DEL PROCESO DE ESTADÍSTICAS**

El proceso de Estadísticas se lo desarrolla de la siguiente manera:

1. El usuario llena el formulario de ingreso a la página de Estadísticas
2. Se valida que el usuario y el password sean los correctos y autorizados para la entrada a la página de Estadísticas del Web Site
3. Se procesan los datos en la base de datos correspondientes para dar los resultados
4. Se presenta por pantalla un reporte de estadísticas de las visitas reales al web site de la compañía Yoveri S.A.

3.2 PROCESO DE AYUDA EN LÍNEA

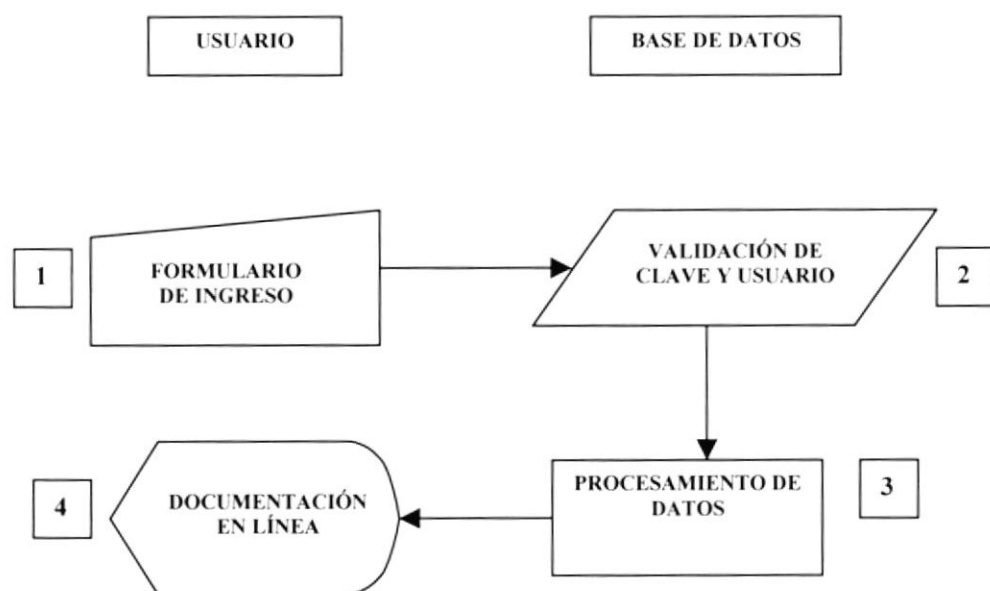


DIAGRAMA DE FLUJO DE INFORMACIÓN DEL PROCESO DE AYUDA EN LÍNEA

El proceso de Ayuda en línea se desarrolla de la siguiente manera:

1. El usuario llena el formulario de Ingreso de Ayuda en línea
2. Se valida que el usuario y el password sean los correctos y autorizados para la entrada a la página de Ayuda en línea
3. Se procesan los datos en la base de datos
4. Se presenta la documentación de ayuda en línea para los usuarios.

3.3 PROCESO DE INGRESO DE EMPLEADOS

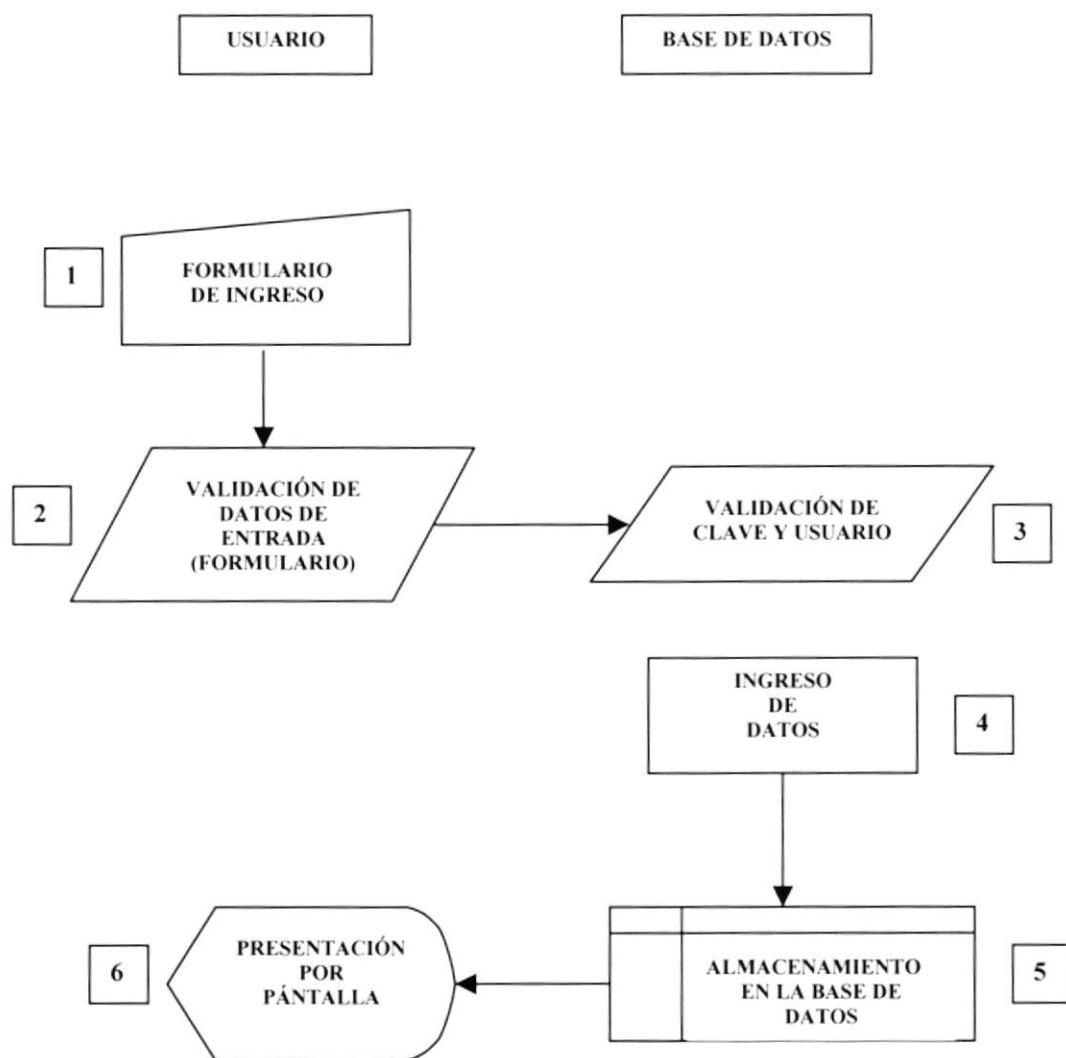


DIAGRAMA DE FLUJO DE INFORMACIÓN DEL PROCESO DE INGRESO DE EMPLEADOS

El proceso de Ingreso de Empleados se desarrolla de la siguiente manera:

1. El usuario llena el formulario de Mantenimiento de Empleados, marcando la casilla de Ingreso de Empleados
2. Se validan que los datos ingresados estén correctos
3. Se valida que el usuario y el password sean los correctos y autorizados para el ingreso de empleados en la base de datos.
4. Se Ingresan los datos en la Base de Datos
5. Los datos son almacenados en el Base de datos
6. Se presenta por pantalla los datos ya ingresados en la base de datos

3.4 PROCESO DE ELIMINACIÓN DE EMPLEADOS

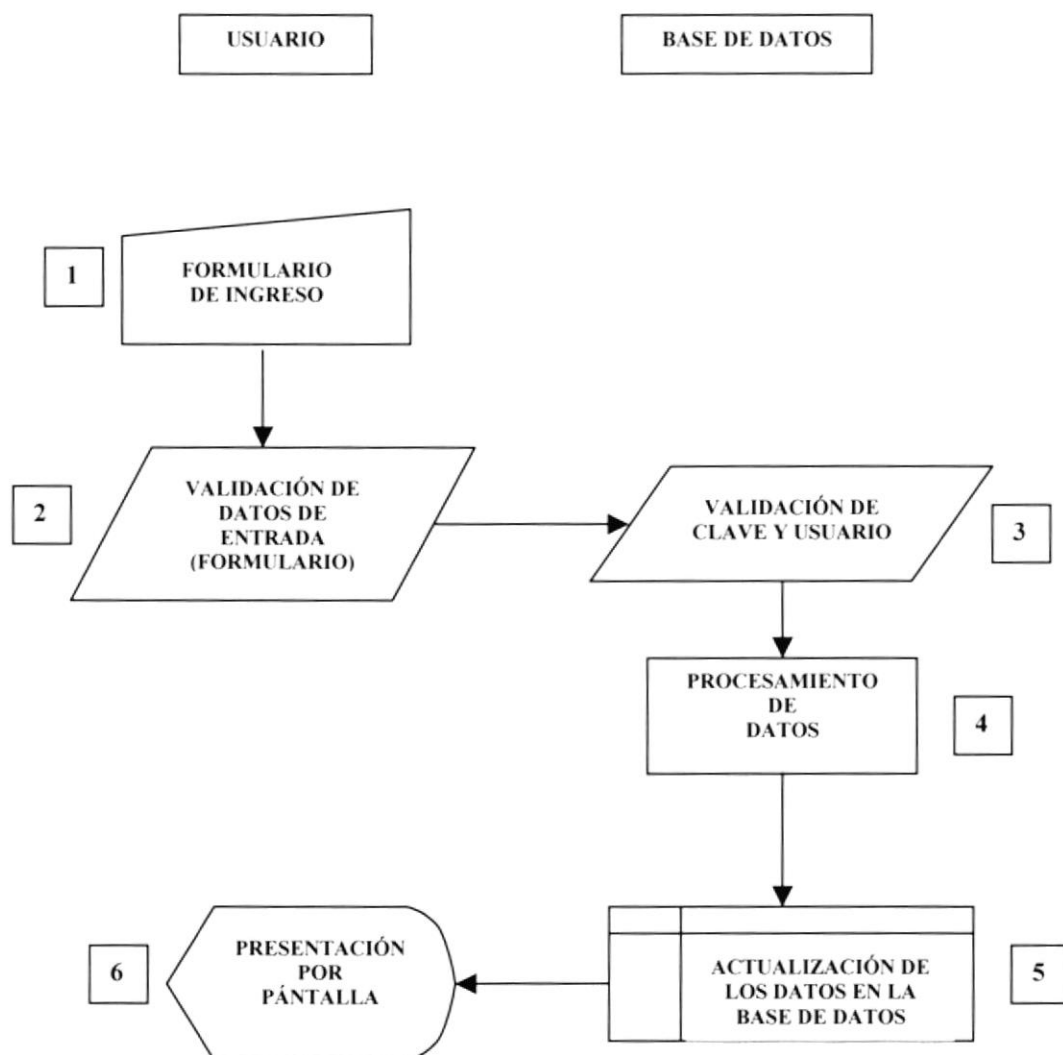


DIAGRAMA DE FLUJO DE INFORMACIÓN DEL PROCESO DE ELIMINACIÓN DE EMPLEADOS

El proceso de Eliminación de Empleados se desarrolla de la siguiente manera:

1. El usuario llena el formulario de Mantenimiento de Empleados, marcando la casilla de Ingreso de Empleados
2. Se validan que los datos ingresados estén correctos
3. Se valida que el usuario y el password sean los correctos y autorizados para la Eliminación de Empleados en la base de datos.
4. Se procesan los datos enviados
5. Se actualizan los datos en la base de datos
6. Se presenta por pantalla los datos ya eliminados en la base de datos

3.5 PROCESO DE INGRESO DE NOTICIAS

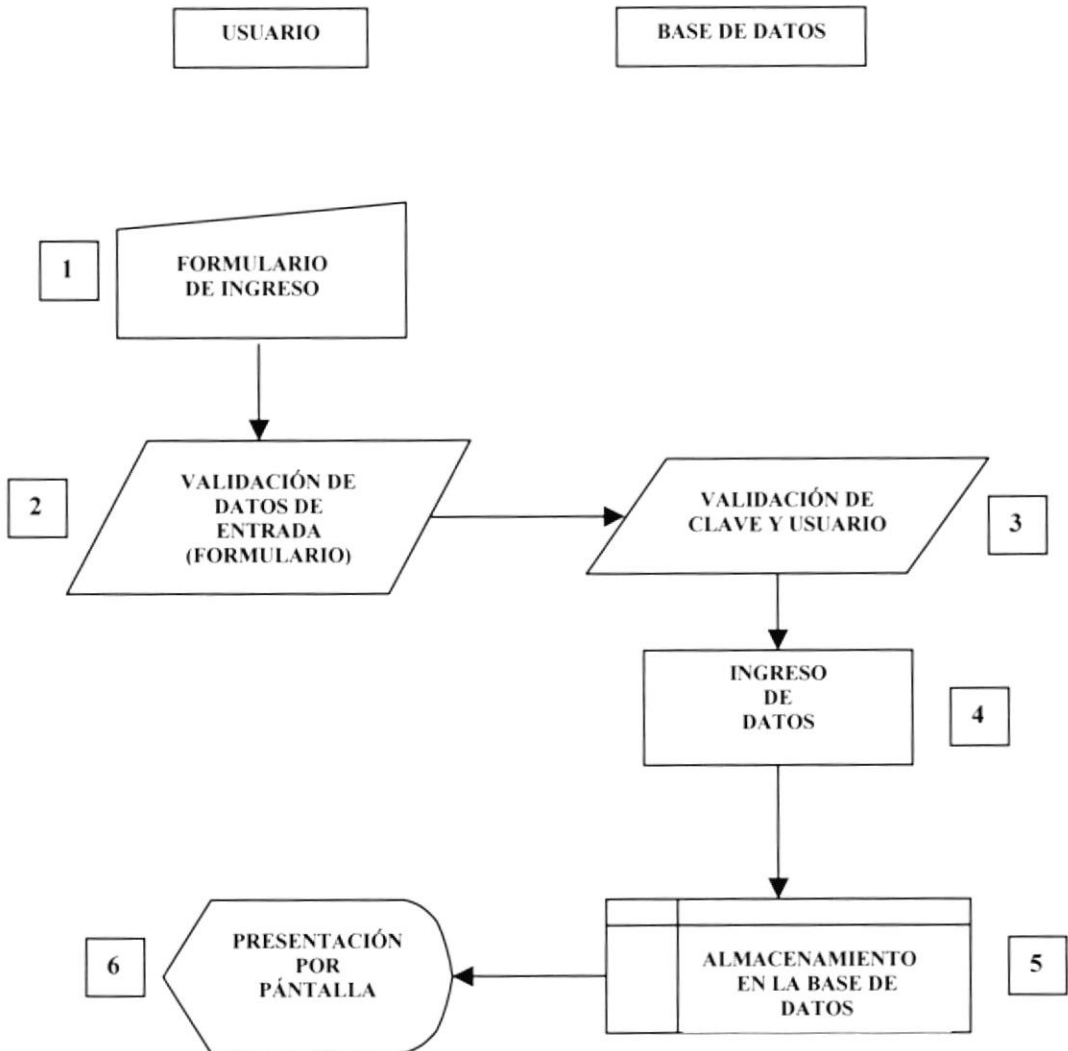


DIAGRAMA DE FLUJO DE INFORMACIÓN DEL PROCESO DE INGRESO DE NOTICIAS

El proceso de Ingreso de Noticias se desarrolla de la siguiente manera:

1. El usuario llena el formulario de Ingreso de Noticias
2. Se validan que los datos ingresados estén correctos
3. Se valida que el usuario y el password sean los correctos y autorizados para poder ingresar Nuevas Noticias en la base de Datos
4. Se Ingresan los datos en la Base de Datos
5. Los datos son almacenados en el Base de datos
6. Se presenta por pantalla los datos ya ingresados en la base de datos

3.6 PROCESO DE ENVÍO DE FORMULARIOS

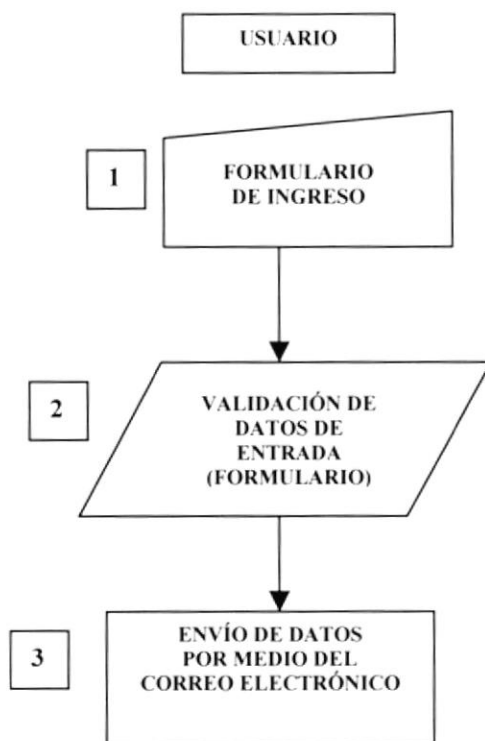


DIAGRAMA DE FLUJO DE INFORMACIÓN DEL PROCESO DE ENVÍO DE FORMULARIOS

El proceso Envío de Formularios se desarrolla de la siguiente manera:

1. El usuario llena el formulario de Contacto
2. Se verifican que todos los datos estén correctamente ingresados
3. Los datos son enviados por medio del correo electrónico a través del Programa Correo Electrónico predeterminado

3.7 PROCESO DE CREACIÓN DE USUARIOS

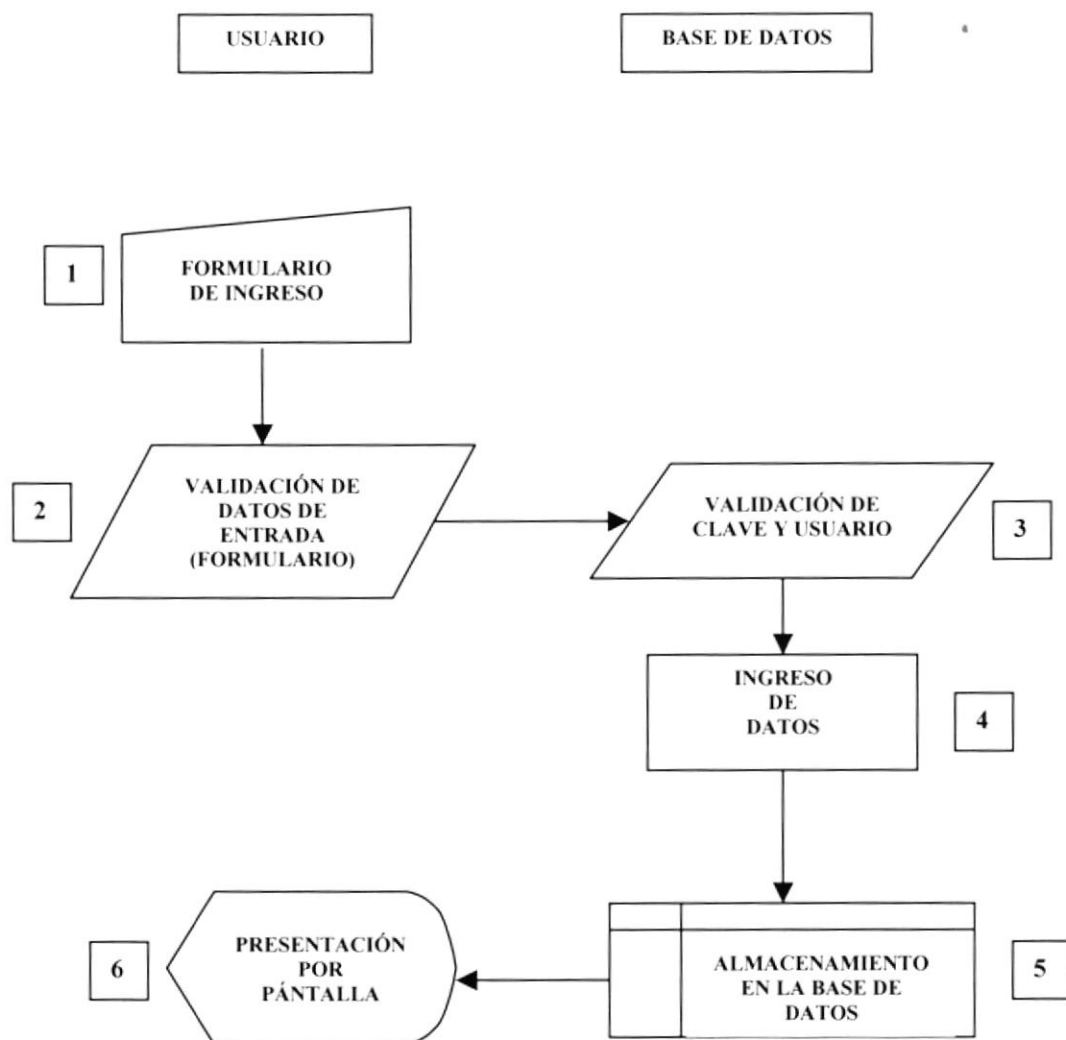


DIAGRAMA DE FLUJO DE INFORMACIÓN DEL PROCESO DE ELIMINACIÓN DE EMPLEADOS

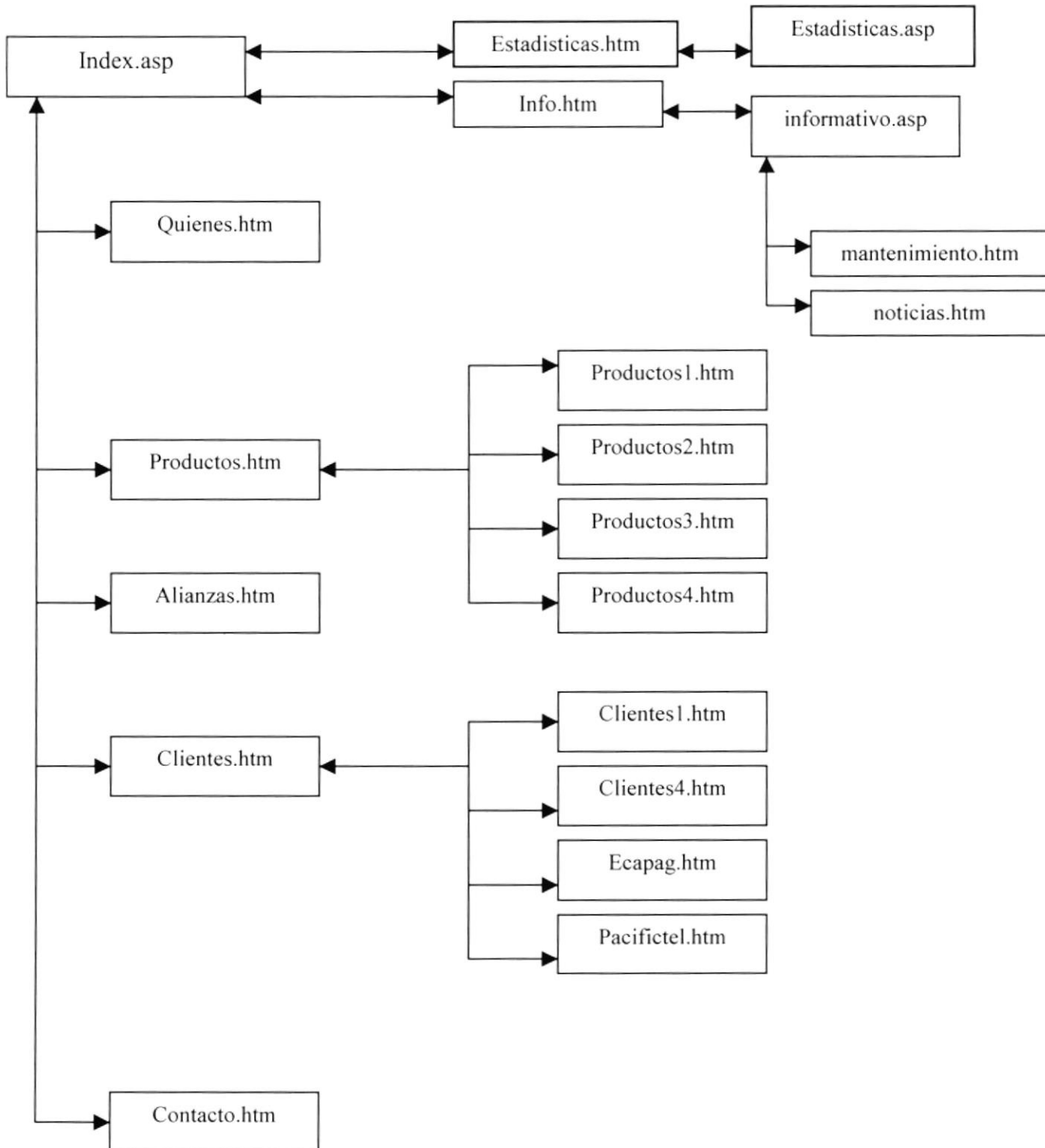
El proceso de Eliminación de Empleados se desarrolla de la siguiente manera:

1. El usuario llena el formulario de Creación de Usuarios
2. Se validan que los datos ingresados estén correctos
3. Se valida que el usuario y el password sean los correctamente autorizados para la creación de Nuevos Usuarios.
4. Se procesan los datos enviados
5. Se almacenan los datos nuevos en la base de datos
6. Se presenta por pantalla los datos ya ingresados en la base de datos

CAPÍTULO 4
DIAGRAMA
JERÁRQUICO
DEL SISTEMA

4. DIAGRAMA JERÁRQUICO DEL SISTEMA

4.1 MODELO GENERAL DEL SISTEMA



CAPÍTULO 5
ESTANDARIZACIÓN
Y FORMATOS

5. ESTANDARIZACIÓN Y FORMATOS

5.1 ESTANDARES DEL WEB SITE.

5.1.1 ESTÁNDARES DE CÓDIGO

- Las carpetas están organizadas de la siguiente manera:

CARPETA WEBPAGES: Donde estarán todas las páginas **HTML** y **ASP**

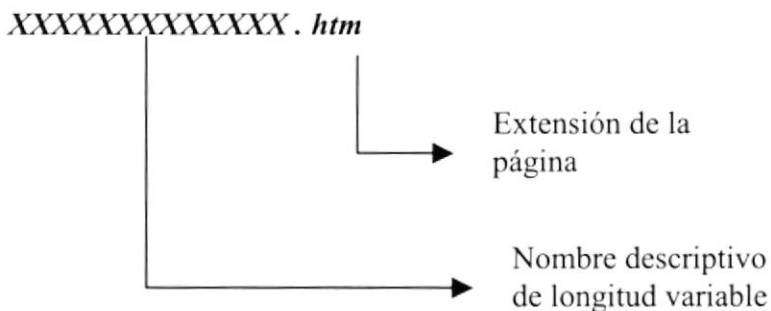
CARPETA IMAGES: Donde estarán todas las imágenes que se utilizaran en el Web Site.

CARPETA ARCHIVOS: Donde estarán todos los archivos que podrán ser descargados del Sitio Web www.yoveri.com

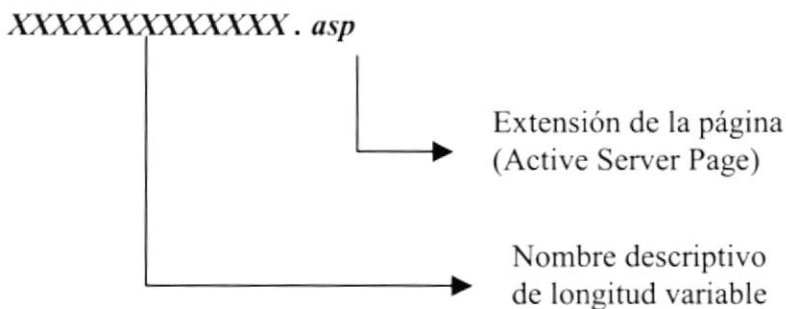
- La página inicial del Web Site se llamará **Index**.
- Los nombres de las páginas e imágenes que se encuentran en el Web serán representativos a la función que realicen.

5.2 ESTÁNDARES DE NOMBRES DE PANTALLA

La mayoría de las páginas del Web Site tienen el siguiente estándar:









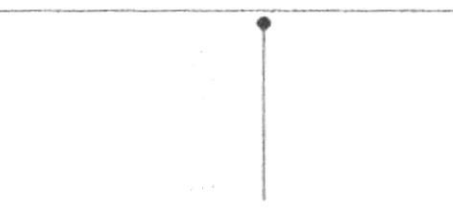





A excepción de las páginas que tenga acceso a datos, las cuales tienen este estándar:

































5.2.1 ESTANDARIZACIÓN DE LOS GRÁFICOS














Para poder hacer referencia de una manera más rápida y fácil los componentes del Web Site Yoveri S.A. se los ha estandarizado de la siguiente manera:











- Las imágenes utilizadas en el diseño son de tipo JPG y GIF.
- Todas las imágenes se encuentran almacenadas en una carpeta para su mejor localización y ordenamiento del Sitio.



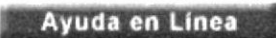






Nombre Archivo	Descripción	Imagen
home1_01.gif	Imagen del Borde Superior	
home1_02.gif	Imagen del Borde Superior	
home1_03.gif	Imagen del Borde Superior	
home1_04.gif	Imagen del Borde Superior	
home1_05.gif	Imagen del Borde Superior	
home1_06.gif	Imagen del Borde Superior	
home1_07.gif	Letras de www.yoveri.com	
Ani_yov.gif	Logotipo de Yoveri	
home1_09.gif	Imagen de	
home1_10.gif	Borde Superior	
home1_11.gif	Borde Superior	
home1_12.gif	Borde superior	





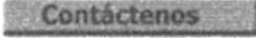
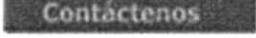

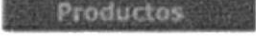










Nombre Archivo	Descripción	imagen
home1_13.gif	Letras de www.yoveri.com	
home1_14.gif	Imagen de la figura del mundo	
home1_15.gif	Imagen de ejecutivos reunidos	
home1_16.gif	Imagen de ejecutivos reunidos	
home1_17_01.gif	Ícono Quienes Somos	
home1_17_02.gif	Imagen del borde Superior	
home1_17_03.gif	Imagen del borde Superior	
home1_18.gif	Imagen del borde Superior	
home1_19.gif	Letras de www.yoveri.com	
home1_20.gif	Imagen de la figura del mundo	
home1_21.gif	Imagen de ejecutivos reunidos	
home1_22.gif	Imagen de ejecutivos reunidos	
home1_23J_01.jpg	Ícono Productos	
home1_23J_02.jpg	Borde Superior	
home1_24.gif	Borde Superior	

Nombre Archivo	Descripción	Imagen
home1_25.gif	Letras de www.yoveri.com	
home1_26.gif	Imagen de la figura del mundo	
home1_27.gif	Imagen de las letras Oracle	
home1_28.gif	Imagen de las letras Oracle	
home1_29J_01.gif	Imagen de las letras Oracle	
home1_29J_02.gif	Icono Clientes	
home1_30.gif	Esquina del Borde Superior	
home1_31.gif	Letras de www.yoveri.com	
home1_32.gif	Imagen de ejecutivos reunidos	
home1_33.jpg	Imagen de ejecutivos reunidos	
home1_34.jpg	Fondo a cuadros	
home1_35J_01.jpg	Fondo a cuadros	
home1_35J_02.jpg	Ícono Alianzas	
home1_36.gif	Fondo a cuadros	
home1_37.gif	Borde Inferior	









Nombre Archivo	Descripción	Imagen
home1_38.jpg	Imagen 2 de ejecutivos reunidos	
home1_39.jpg	Imagen 2 de ejecutivos reunidos	
home1_40.jpg	Fondo a cuadros	
home1_41J_01.jpg	Fondo a cuadros	
home1_41J_02.jpg	Icono de Contáctenos	
home1_41J_03.jpg	Fondo a cuadros	
home1_42.gif	Fondo a cuadros	
home1_43.gif	Borde Inferior de la página	
home1_44.gif	Borde Inferior de la página	
home1_45.gif	Fondo a cuadros	
home1_46.jpg	Fondo a cuadros	
home1_47.jpg	Fondo a cuadros	
home1_48.gif	Fondo a cuadros	





Nombre Archivo	Descripción	Imagen
home1_49.gif	Borde Inferior de la página	
home1_50.gif	Borde Inferior de la página	
home1_51.gif	Borde Inferior de la página	
home1_52.gif	Borde Inferior de la página	
home1_53.jpg	Borde Inferior de la página	
home1_54.gif	Borde Inferior de la página	
home2_17J_01.jpg	Icono 2 de Quienes Somos	
home2_23J_01.jpg	Icono 2 de Productos	
home2_29J_02.jpg	Icono 2 de Clientes	
home2_35J_02.jpg	Icono 2 de Alianzas	







Nombre Archivo	Descripción	Imagen
home2_41J_02.jpg	Icono 2 de Contáctenos	
barra_01.jpg	Icono de Informativo	
barra_02.jpg	Icono de Ayuda en línea	
barra_03.jpg	Icono de Estadísticas	
quienes_01.gif	Imagen de titulo de Quienes somos (1)	
quienes_02.gif	Imagen de titulo de Quienes somos (2)	
quienes_03.gif	Imagen de titulo de Quienes somos (3)	
quienes_04.gif	Imagen de titulo de Quienes somos (4)	
b_clientes1.jpg	Icono 1 del botón de clientes	



Nombre Archivo	Descripción	Imagen
b_quienes2.jpg	Botón 2 de Quienes Somos	
b_home1.jpg	Botón de Home	
b_productos1.jpg	Botón de Productos	
b_alianzas1.jpg	Botón de Alianzas	
b_contactenos1.jpg	Botón de contáctenos	
b_contactenos2.jpg	Botón 2 de Contáctenos	
b_alianzas2.jpg	Botón 2 de Alianzas	
b_productos2.jpg	Botón 2 de Productos	
b_clientes2.jpg	Botón 2 Clientes	
b_home2.jpg	Botón 2 de Quienes Somos	
onlinead_sm.gif	Imagen interior de mensaje pagina Home	
clientes_sm.gif	Imagen interior de mensaje pagina Clientes	
productos_sm.gif	Imagen interior de mensaje pagina Productos	
alianzas_sm.gif	Imagen interior de mensaje pagina Alianzas	
contacto_sm.gif	Imagen interior de mensaje pagina Contacto	
Abajo_1_01.gif	Imagen del borde inferior de la página	
Abajo_1_02.gif	Imagen del borde inferior de la página	
rightcs.JPG	Imagen en forma de viñeta	






Nombre Archivo	Descripción	Imagen
quienes-foto.jpg	Imagen de descripción de la página de quienes somos (personas en planificación de proyectos)	
Abajo_1_03.gif	Borde inferior de la pagina	
Abajo_1_04.gif	Borde inferior de la pagina	
Fondo_web.jpg	Fondo de las páginas	
ALIANZAS_02.gif	Imagen de título de la página Alianzas (1)	
ALIANZAS_01.gif	Imagen de título de la página Alianzas (2)	









Nombre Archivo	Descripción	Imagen
ALIANZAS_03.gif	Imagen de título de la página Alianzas (3)	
ALIANZAS_04.gif	Imagen de título de la página Alianzas (4)	
b_quienes1.jpg	Botón de quienes Somos (1)	
logo_oracles.gif	Logotipo de Oracle	
logo_codisas.gif	Logotipo de Codisa	
logo_espol.gif	Logotipo de la ESPOL	
logo_logiss.gif	Logotipo de Logitech	
logo_minglewoods.gif	Logotip de minglewood	










Nombre Archivo	Descripción	Imagen
Ayuda_linea_01.gif	Imagen de título de la página Ayuda en línea (1)	
Ayuda_linea_02.gif	Imagen de título de la página Ayuda en línea (2)	
Ayuda_linea_03.gif	Imagen de título de la página Ayuda en línea (3)	
Ayuda_linea_04.gif	Imagen de título de la página Ayuda en línea (4)	




Nombre Archivo	Descripción	Imagen
CLIENTES_01.gif	Imagen de título de la página Clientes (1)	
CLIENTES_02.gif	Imagen de título de la página Clientes (2)	
CLIENTES_03.gif	Imagen de título de la página Clientes (3)	
CLIENTES_04.gif	Imagen de título de la página Clientes (4)	
logo_pacifictel.gif	Logotipo Pacifictel	
icon los.gif	Imagen de viñeta	

Nombre Archivo	Descripción	Imagen
logo_ecapag.gif	Logotipo de Ecapag	
logo_bancomex.gif	Logotipo de Bancomex	
F_siguiete.gif	Imagen de botón siguiente	
logo_malca.gif	Logotipo Malca	
logo_ecarni.jpg	Logotipo Don Diego	
logo_farmamas.gif	Logotipo Farmamás	
f_anterior.gif	Imagen de botón anterior	
logo_ecapag_g.jpg	Logotipo Ecapag grande	
cliente1.gif	Logotipo Pacifictel grande	

Nombre Archivo	Descripción	Imagen
CONTACTENOS_01.gif	Imagen de título de la página Contáctenos (1)	
CONTACTENOS_02.gif	Imagen de título de la página Contáctenos (2)	
CONTACTENOS_03.gif	Imagen de título de la página Contáctenos (3)	
CLIENTES_04.gif	Imagen de título de la página Contáctenos (4)	
informativo_01.jpg	Imagen de título de la página Información (1)	

Nombre Archivo	Descripción	Imagen
informativo_02.jpg	Imagen de título de la página Informativo (2)	 
informativo_03.jpg	Imagen de título de la página Informativo (3)	
informativo_04.jpg	Imagen de título de la página Informativo (4)	
L_negocios_01.gif	Imagen de título de la página Líneas de Negocios (1)	 
L_negocios_02.gif	Imagen de título de la página Líneas de Negocios (2)	 

Nombre Archivo	Descripción	Imagen
L_negocios_03.gif	Imagen de título de la página Líneas de Negocios (3)	
L_negocios_04.gif	Imagen de título de la página Líneas de Negocios (4)	
b_desarrollo.gif	Botón de Desarrollo de Software (1)	
b_desarrollo2.gif	Botón de Desarrollo de Software (2)	
b_implantacion.gif	Botón de Implantación de Software (1)	
b_implantacion2.gif	Botón de Implantación de Software (2)	
b_outsourcing2.gif	Botón de Outsourcing de Sistemas (1)	
b_outsourcing.gif	Botón de Outsourcing de Sistemas (2)	
Bolita.gif	Imagen de viñeta	

Nombre Archivo	Descripción	Imagen
logo_axis.gif	Logotipo de Axis	
logo_odisys.gif	Logotipo de Odisys	
des_software.jpg	Imagen de Desarrollo de software	DESARROLLO DE SOFTWARE:
outsourcing.gif	Imagen de Outsourcing de Manejo de Información	OUTSOURCING DE MANEJO DE INFORMACIÓN:
imp_soluciones.jpg	Imagen de Implantación de Soluciones	IMPLANTACIÓN DE SOLUCIONES:
b_axis_l.gif	Botón de Axis	

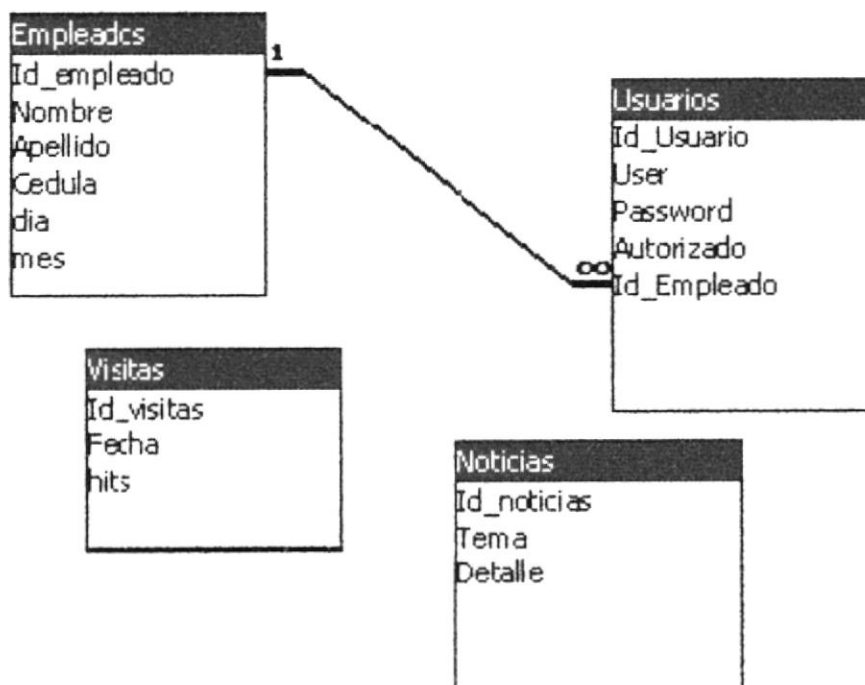
CAPÍTULO 6

MODELO ENTIDAD - RELACIÓN

6. MODELO ENTIDAD RELACIÓN

El modelo de Entidad – Relación que forma parte de la Base de Datos de la compañía Yoveri S.A., consta de 4 tablas que son las siguientes:

- ◆ **Empleados** : Sirve para guardar todos los datos de los empleados de la compañía Yoveri S.A.
- ◆ **Usuarios**: Sirve para guardar los usuarios con sus respectivas claves creadas para los empleados de la compañía Yoveri S.A.
- ◆ **Noticias**: Sirve como tabla de almacenamiento de Noticias que serán publicada en la Página Web de la compañía Yoveri S.A.
- ◆ **Visitas**: Sirve para almacenar el numero de visitas que se tiene en el sitio, así como la fecha de cada visita y poder sacar los datos estadísticos de las visitas reales del sitio..



6.1 DICCIONARIO DE DATOS

YOVERI		DICCIONARIO DE DATOS			<i>Página 1 de 1</i>
Nombre de Tabla: Noticias		Medio de Almacenamiento: Base de Datos			
DESCRIPCIÓN DEL REGISTRO					
No.	Campo	Descripción	Tipo	Formato	
1	Id_noticias	Código de Noticias	PK	N	
2	Tema	Tema de Noticia	E	C	
3	Detalle	Detalle de las Noticias	E	C	
Tipo: <i>PK</i> → Clave Principal <i>FK</i> → Clave Foránea <i>E</i> → Elemento de Datos			Formato General N → Numérico C → Char D → Date		

YOVERI		DICCIONARIO DE DATOS		Página 1 de 1	
Nombre de Tabla:		Medio de Almacenamiento:			
Visitas		Base de Datos			
DESCRIPCIÓN DEL REGISTRO					
No.	Campo	Descripción	Tipo	Formato	
1	Id_visitas	Código de Visitas	PK	N	
2	Fecha	Fecha de Visitas	E	D	
3	Hits	Cantidad de Hits	E	N	
Tipo:			Formato General		
<i>PK</i> → Clave Principal			<i>N</i> → Numérico		
<i>FK</i> → Clave Foránea			<i>C</i> → Char		
<i>E</i> → Elemento de Datos			<i>D</i> → Date		

YOVERI		DICCIONARIO DE DATOS		Página 1 de 1	
Nombre de Tabla:		Medio de Almacenamiento:			
Usuarios		Base de Datos			
DESCRIPCIÓN DEL REGISTRO					
No.	Campo	Descripción	Tipo	Formato	
1	Id_usuario	Código de Usuario	PK	N	
2	Usuario	Nombre de Usuario	E	C	
3	Password	Contraseña de usuario	E	C	
4	Autorizado	Autorización (S/n)	E	C	
5	Id_empleado	Codigo del empleado	FK	N	
Tipo:			Formato General		
<i>PK</i> → Clave Principal			N → Numérico		
<i>FK</i> → Clave Foránea			C → Char		
<i>E</i> → Elemento de Datos			D → Date		

YOVERI		DICCIONARIO DE DATOS		Página 1 de 1	
Nombre de Tabla:		Medio de Almacenamiento:			
Contacto		Base de Datos			
DESCRIPCIÓN DEL REGISTRO					
No.	Campo	Descripción	Tipo	Formato	
1	Id_Empleado	Código de Empleado	PK	N	
2	Nombre	Nombre del Empleado	E	C	
3	Apellidos	Apellidos del Empleado	E	C	
4	Cédula	Cédula de Identidad	E	C	
5	Día	Día de nacimiento	E	D	
6	Mes	Mes de Nacimiento	E	D	
7	Año	Año de Nacimiento	E	D	
Tipo:			Formato General		
<i>PK</i> → Clave Principal			N → Numérico		
<i>FK</i> → Clave Foránea			C → Char		
<i>E</i> → Elemento de Datos			D → Date		

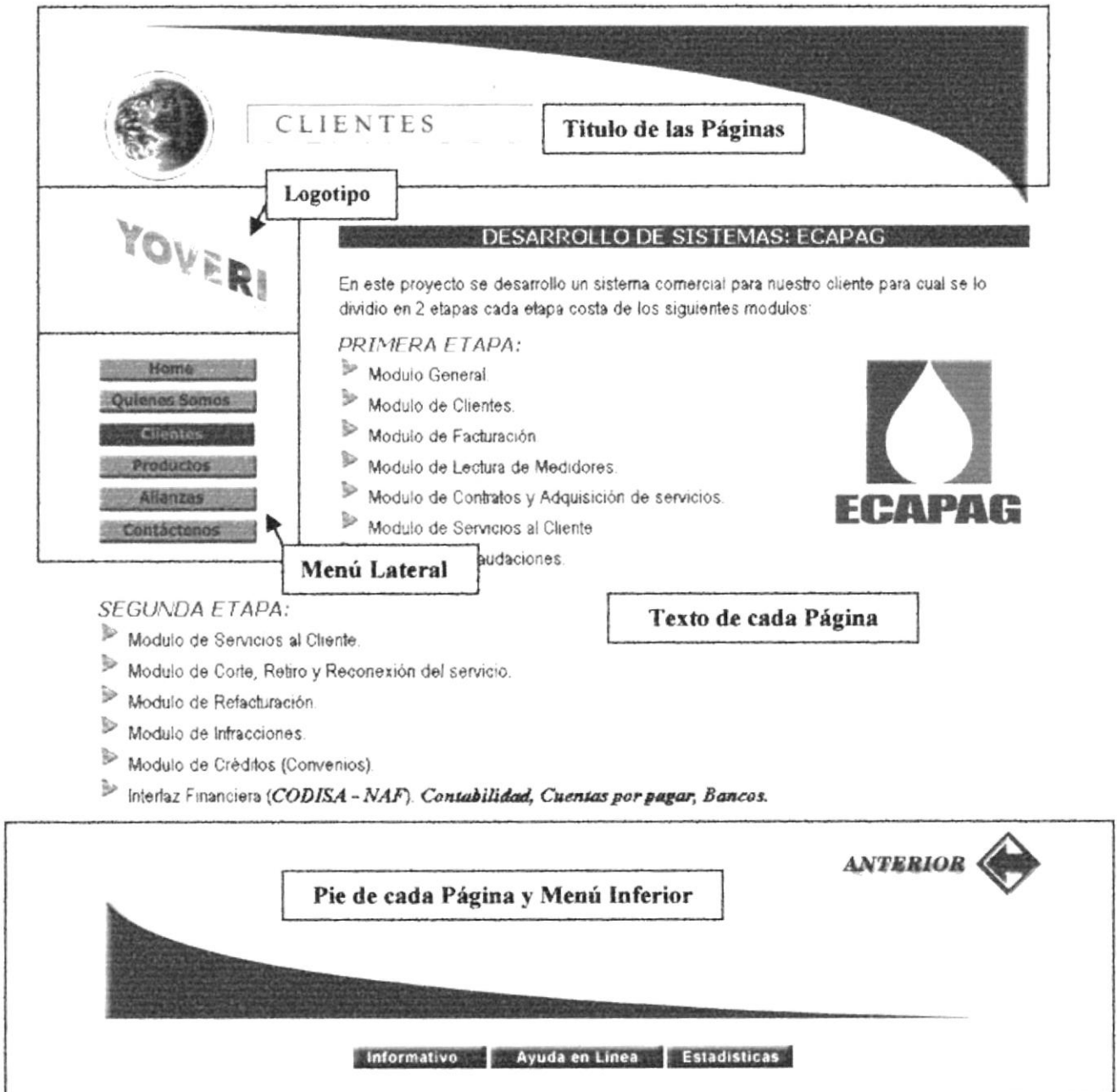
CAPÍTULO 7

DISEÑO DE
ENTRADAS Y SALIDAS

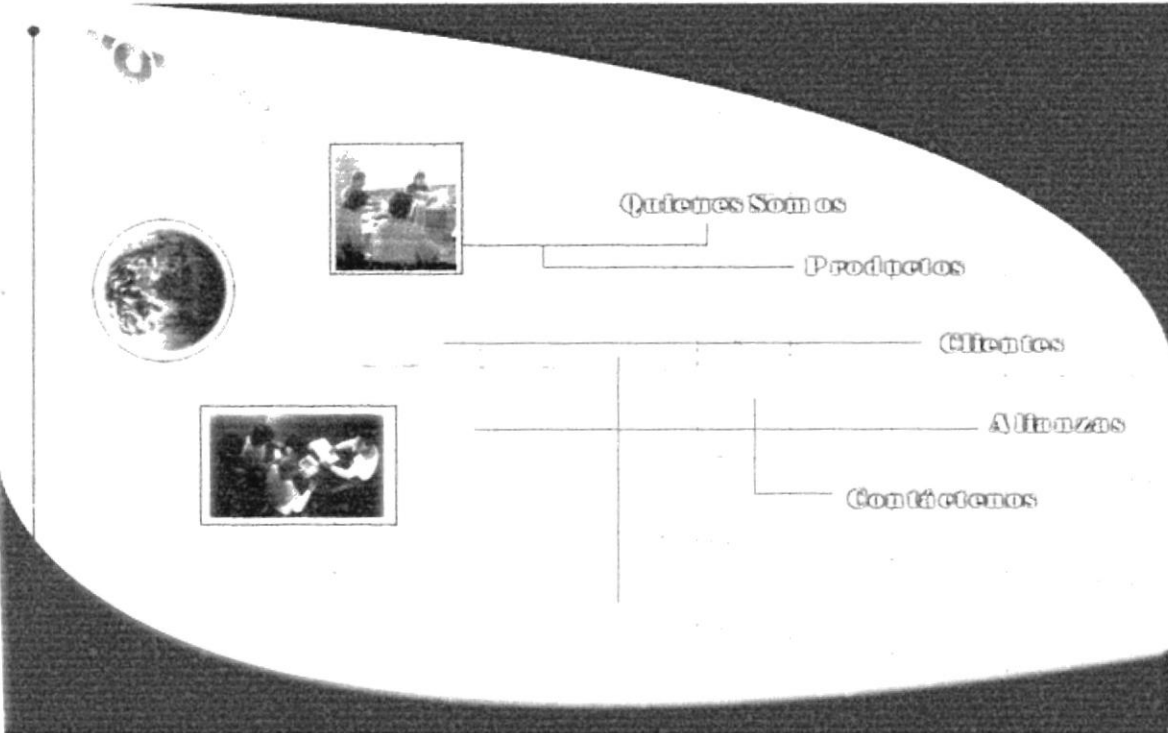
7. DISEÑO DE ENTRADAS Y SALIDAS

7.1 DISEÑOS DE PANTALLA

El diseño de pantalla que ha sido usado en el Web de la compañía Yoveri S.A. ha sido el siguiente:



7.1.1 PANTALLA INICIAL DEL WEB SITE

ESCUELA SUPERIOR POLITÉCNICA DEL LITORAL	DISEÑO DE PANTALLAS	Página 1 de 3 <i>Fecha de Elaboración</i> 20/05/2001
Autor: <i>PROTCOM-ESPOL</i> Desarrollado por: Verónica Freire Avilés Danny Torres Campos	WEB SITE DE YOVERI S.A.	
Nombre Físico: Index.asp	Nombre Lógico: Index.asp	
Descripción: Página Principal del Web Site Yoveri S.A.		
 <p style="text-align: center;">Bienvenidos al Web Site de la Compañía Yoveri S.A., exp</p> <p style="text-align: center;">USTED ES EL VISITANTE #: 119</p> <p style="text-align: center;"> Informativo Ayuda en Línea Estadísticas </p>		
Imágenes	Descripción	
1	home1_01.gif	Borde Superior de la Página
2	home1_02.gif	Borde Superior de la Página
3	home1_03.gif	Borde Superior de la Página
4	home1_04.gif	Borde Superior de la Página
5	home1_05.gif	Borde Superior de la Página

ESCUELA SUPERIOR POLITÉCNICA DEL LITORAL		DISEÑO DE PANTALLAS	Página 2 de 3 <i>Fecha de Elaboración</i> 20/05/2001
Autor: <i>PROTCOM – ESPOL</i> Desarrollado por: Verónica Freire Avilés Danny Torres Campos		WEB SITE DE YOVERI S.A.	
Nombre Físico: Index.asp		Nombre Lógico: Index.asp	
Descripción: Página Principal del Web Site Yoveri S.A.			
Imágenes		Descripción	
6	home1_06.gif	Borde Superior de la Página	
7	home1_07.gif	Imagen www.yoveri.com	
8	ani_yov.gif	Logotipo de la compañía Yoveri S.A.	
9	home1_09.gif	Imagen personas	
10	home1_10.gif	Imagen de fondo de cuadros	
11	home1_11.gif	Imagen de borde superior y fondo rejás	
12	home1_12.gif	Imagen borde lila	
13	home1_13.gif	Imagen www.yoveri.com	
14	home1_14.gif	Imagen en blanco	
15	home1_15.gif	Imagen personas	
16	home1_16.gif	Imagen de fondo de cuadros	
17	home1_17_01.jpg	Botón Quienes somos	
18	home1_17_02.jpg	Imagen borde lila	
19	home1_19.gif	Imagen www.yoveri.com	
20	home1_20.gif	Imagen mundo	
21	home1_21.gif	Imagen personas	
22	home1_22.gif	Imagen de fondo de cuadros	
23	home1_23J_01.jpg	Botón Productos	
24	home1_23J_02.jpg	Imagen de fondo de cuadros	
25	home1_24.gif	Imagen esquina de borde superior	
26	home1_25.gif	Imagen www.yoveri.com	
27	home1_26.gif	Imagen mundo	
28	home1_27.gif	Imagen de la palabra Oracle	
29	home1_28.gif	Imagen de la palabra Oracle	
30	home1_29J_01.jpg	Imagen de la palabra Oracle	
31	home1_29J_02.jpg	Botón clientes	
32	home1_30.gif	Imagen esquina de borde superior	
33	home1_31.gif	Imagen www.yoveri.com	
34	home1_32.gif	Imagen ejecutivos 1	
35	home1_33.gif	Imagen ejecutivos 2	

ESCUELA SUPERIOR POLITÉCNICA DEL LITORAL		DISEÑO DE PANTALLAS	Página 3 de 3 <i>Fecha de Elaboración</i> 20/05/2001
Autor: <i>PROTCOM – ESPOL</i> Desarrollado por: Verónica Freire Avilés Danny Torres Campos		WEB SITE DE YOVERI S.A.	
Nombre Físico: Index.asp		Nombre Lógico: Index.asp	
Descripción: Página Principal del Web Site Yoveri S.A.			
<i>Imágenes</i>		<i>Descripción</i>	
36	home1_34.gif	Imagen de fondo de cuadros	
37	home1_35J_01.jpg	Imagen de fondo de cuadros	
38	home1_35J_02.jpg	Botón Alianzas	
39	home1_36.gif	Imagen de fondo de cuadros	
40	home1_37.gif	Imagen borde inferior	
41	home1_38.gif	Imagen ejecutivos 3	
42	home1_39.gif	Imagen ejecutivos 4	
43	home1_40.jpg	Imagen de fondo de cuadros	
44	home1_41J_01.jpg	Imagen de fondo de cuadros	
45	home1_41J_02.jpg	Botón contacto	
46	home1_41J_03.jpg	Imagen de fondo de cuadros	
47	home1_42.gif	Imagen de fondo de cuadros	
48	home1_43.gif	Imagen borde inferior	
49	home1_44.gif	Imagen borde inferior	
50	home1_45.gif	Imagen de fondo de cuadros	
51	home1_46.jpg	Imagen de fondo de cuadros	
52	home1_47.jpg	Imagen de fondo de cuadros	
53	home1_48.gif	Imagen de fondo de cuadros	
54	home1_49.gif	Imagen borde inferior	
55	home1_50.gif	Imagen borde inferior	
56	home1_51.gif	Imagen borde inferior	
57	home1_52.jpg	Imagen borde inferior	
58	home1_53.jpg	Imagen borde inferior	
59	home1_54.gif	Imagen borde inferior	
60	barra_01.jpg	Imagen botón informativo	
61	barra_02.jpg	Imagen botón ayuda en línea	
62	barra_03.jpg	Imagen botón estadísticas	

ESCUELA SUPERIOR POLITÉCNICA DEL LITORAL	DISEÑO DE PANTALLAS	Página 1 de 1 <i>Fecha de Elaboración</i> 20/05/2001
Autor: PROTCOM – ESPOL Desarrollado por: Verónica Freire Avilés Danny Torres Campos		WEB SITE DE YOVERI S.A.
Nombre Físico: ayuda.htm	Nombre Lógico: ayuda.htm	

Descripción: Página de Ayuda en línea del web Yoveri S.A.

AYUDA EN LINEA

YOVERI
Creamos
Sistemas

Para poder tener acceso a esta página debe formar parte de los clientes exclusivos de Yoveri S.A. Por favor ingrese los siguientes datos:

Usuario:
Password:

De no tener ud esta información por favor [Contáctenos](#)

Derechos Reservados por © Yoveri S.A.

	Imágenes	Descripción
1	Ayuda_linea_01.gif	Título de la Página
2	Ayuda_linea_02.gif	Título de la Página
3	Ayuda_linea_03.gif	Título de la Página
4	Ayuda_linea_04.gif	Título de la Página
5	ani_yov.gif	Logotipo de la empresa
6	b_home1.jpg	Botón de enlace a la página de default
7	b_quienes1.jpg	Botón de enlace a la página Quiénes Somos
8	b_clientes1.jpg	Botón de enlace a la página Clientes
9	b_productos1.jpg	Botón de enlace a la página Productos
10	b_alianzas1.jpg	Botón de enlace a la página Alianzas
11	b_contactenos1.jpg	Botón de enlace a la página Contacto
12	Abajo_l_01.gif	Imagen de borde inferior
13	Abajo_l_02.gif	Imagen de borde inferior
14	Abajo_l_03.gif	Imagen de borde inferior
15	Abajo_l_04.gif	Imagen de borde inferior

ESCUELA SUPERIOR POLITÉCNICA DEL LITORAL	DISEÑO DE PANTALLAS	Página 1 de 2 <i>Fecha de Elaboración</i> 20/05/2001
Autor: PROTCOM - ESPOL Desarrollado por: Verónica Freire Avilés Danny Torres Campos		WEB SITE DE YOVERI S.A.
Nombre Físico: ayuda.asp	Nombre Lógico: ayuda.asp	

Descripción: Página de Ayuda en línea del web Yoveri S.A.

AYUDA EN LINEA

Aquí ustedes podrán tener acceso a los manuales de nuestros sistemas.

AXIS SOFTWARE:


- ▶ AXISagua (Doc1.zip)
- ▶ AXISagua (Doc1.zip)
- ▶ AXISpredios (Doc1.zip)
- ▶ AXISisp Licencia (Doc1.zip)
- ▶ AXIS Implantación Soporte Técnico (Doc1.zip)

ODISYS SOFTWARE:

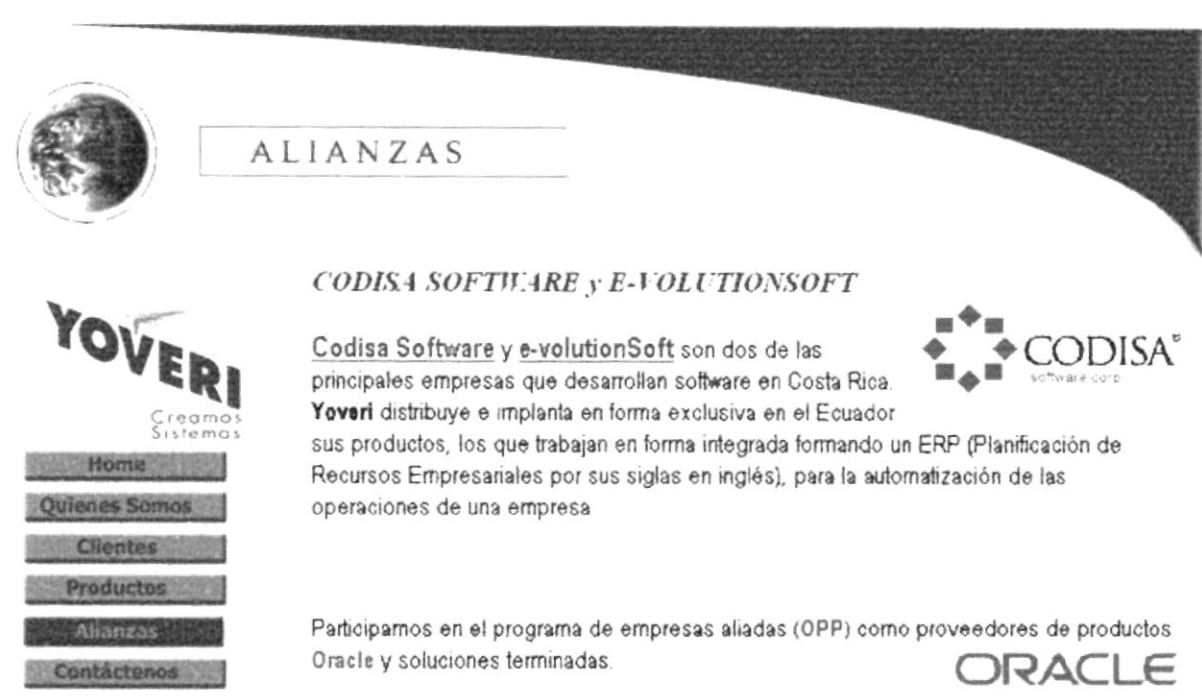
- ▶ ODISYS-MR (Doc1.zip)
- ▶ ODISYS-Kiosko (Doc1.zip)
- ▶ ODISYS-Web Licencia (Doc1.zip)
- ▶ ODISYS Implantación Soporte Técnico (Doc1.zip)

Home
Quienes Somos
Clientes
Productos
Alianzas
Contáctenos

	Imágenes	Descripción
1	Ayuda_linea_01.gif	Título de la Página
2	Ayuda_linea_02.gif	Título de la Página
3	Ayuda_linea_03.gif	Título de la Página
4	Ayuda_linea_04.gif	Título de la Página
5	ani_yov.gif	Logotipo de la empresa
6	b_homel.jpg	Botón de enlace a la página de default
7	b_quienes1.jpg	Botón de enlace a la página Quienes Somos
8	b_clientes1.jpg	Botón de enlace a la página Clientes
9	b_productos1.jpg	Botón de enlace a la página Productos
10	b_alianzas1.jpg	Botón de enlace a la página Alianzas
11	b_contactenos1.jpg	Botón de enlace a la página Contacto
12	rightcs.JPG	Imagen en forma de viñeta

ESCUELA SUPERIOR POLITÉCNICA DEL LITORAL		DISEÑO DE PANTALLAS	Página 2 de 2 <i>Fecha de Elaboración</i> 20/05/2001
Autor: <i>PROTCOM – ESPOL</i> Desarrollado por: Verónica Freire Avilés Danny Torres Campos		WEB SITE DE YOVERI S.A.	
Nombre Físico: ayuda.asp		Nombre Lógico: ayuda.asp	
Descripción: Página de Ayuda en línea del web Yoveri S.A.			
<p> ▶ Control y Costos (<i>Doc1.zip</i>) ▶ Licencia e Implantación (<i>Doc1.zip</i>) ▶ Implantación EVS (<i>Doc1.zip</i>) ▶ Soporte Técnico (<i>Doc1.zip</i>) </p> <p> Axis: ▶ Núcleo Comercial (<i>Doc1.zip</i>) ▶ Modulo de Lectura de Medidores (<i>Doc1.zip</i>) ▶ Modulo de Servicio a Clientes (<i>Doc1.zip</i>) ▶ Modulo de Facturación (<i>Doc1.zip</i>) ▶ Modulo de Recaudaciones (<i>Doc1.zip</i>) ▶ Modulo de Sanciones y Multas (<i>Doc1.zip</i>) ▶ Modulo de Ordenes de Trabajo (<i>Doc1.zip</i>) ▶ Modulo de Convenios de Pago Interfaz Contable (<i>Doc1.zip</i>) ▶ Coactiva (<i>Doc1.zip</i>) ▶ Licencia (<i>Doc1.zip</i>) ▶ Implantación (<i>Doc1.zip</i>) ▶ Soporte Técnico (<i>Doc1.zip</i>) </p> <p style="text-align: right;">ANTERIOR </p>			
Imágenes		Descripción	
13	f_anterior.gif	Botón de regreso a la Página anterior	
14	Abajo_1_01.gif	Borde inferior de la Página	
15	Abajo_1_01.gif	Borde inferior de la Página	
16	Abajo_1_01.gif	Borde inferior de la Página	
17	Abajo_1_01.gif	Borde inferior de la Página	

ESCUELA SUPERIOR POLITÉCNICA DEL LITORAL	DISEÑO DE PANTALLAS	Página 1 de 2 <i>Fecha de Elaboración</i> 20/05/2001
Autor: <i>PROTCOM – ESPOL</i> Desarrollado por: Verónica Freire Avilés Danny Torres Campos	WEB SITE DE YOVERI S.A.	
Nombre Físico: alianzas.htm	Nombre Lógico: alianzas.htm	
Descripción: Página de Alianzas del Web Site Yoveri S.A.		



ALIANZAS



CODISA SOFTWARE y E-VOLUTIONSOFT

Codisa Software y e-volutionSoft son dos de las principales empresas que desarrollan software en Costa Rica. **Yoveri** distribuye e implanta en forma exclusiva en el Ecuador sus productos, los que trabajan en forma integrada formando un ERP (Planificación de Recursos Empresariales por sus siglas en inglés), para la automatización de las operaciones de una empresa

Participamos en el programa de empresas aliadas (OPP) como proveedores de productos Oracle y soluciones terminadas.

ORACLE

	Imágenes	Descripción
1	ALIANZAS_01.gif	Título de la Página Alianzas
2	ALIANZAS_02.gif	Título de la Página Alianzas
3	ALIANZAS_03.gif	Título de la Página Alianzas
4	ALIANZAS_04.gif	Título de la Página Alianzas
5	b_alianzas2.jpg	Botón de enlace a la página Alianzas
6	ani_yov.gif	Logotipo de la empresa
7	logo_codisas.gif	Logotipo de Codisa
8	logo_oracles.gif	Logotipo de Oracle
9	logo_espol.gif	Logotipo de la ESPOL

ESCUELA SUPERIOR POLITÉCNICA DEL LITORAL	DISEÑO DE PANTALLAS	Página 2 de 2 <i>Fecha de Elaboración</i> 20/05/2001																														
Autor: <i>PROTCOM – ESPOL</i> Desarrollado por: Verónica Freire Avilés Danny Torres Campos	WEB SITE DE YOVERI S.A.																															
Nombre Físico: alianzas.htm	Nombre Lógico: alianzas.htm																															
Descripción: Página de Alianzas del Web Site Yoveri S.A.																																
<p>Operamos el Centro de Desarrollo de Software ESPOL - YOVERI. (Abierto desde 2000), donde se generan productos con la participación de estudiantes de la ESPOL. Este centro es una oportunidad para los estudiantes de participar en proyectos de mercado, ya no académicos, con las mismas exigencias que afrontarán en su vida profesional. Para ésto, reciben capacitación en el uso de herramientas Oracle Yoveri, por su parte, se beneficia al tomar contacto con profesionales en formación, jóvenes, brillantes, motivados para utilizar las herramientas más modernas que la tecnología ofrece.</p> 																																
																																
<table border="1"> <tr> <td style="padding: 2px;">Informativo</td> <td style="padding: 2px;">Ayuda en Línea</td> <td style="padding: 2px;">Estadísticas</td> </tr> </table>			Informativo	Ayuda en Línea	Estadísticas																											
Informativo	Ayuda en Línea	Estadísticas																														
<table border="1"> <thead> <tr> <th colspan="2"><i>Imágenes</i></th> <th><i>Descripción</i></th> </tr> </thead> <tbody> <tr> <td>10</td> <td>b_homel.jpg</td> <td>Botón de enlace a la página de default</td> </tr> <tr> <td>11</td> <td>b_quienes1.jpg</td> <td>Botón de enlace a la página Quienes Somos</td> </tr> <tr> <td>12</td> <td>b_clientes1.jpg</td> <td>Botón de enlace a la página Clientes</td> </tr> <tr> <td>13</td> <td>b_productos1.jpg</td> <td>Botón de enlace a la página Productos</td> </tr> <tr> <td>14</td> <td>b_contactenos1.jpg</td> <td>Botón de enlace a la página Contacto</td> </tr> <tr> <td>15</td> <td>Abajo_1_01.gif</td> <td>Imagen de borde inferior</td> </tr> <tr> <td>16</td> <td>Abajo_1_02.gif</td> <td>Imagen de borde inferior</td> </tr> <tr> <td>17</td> <td>Abajo_1_03.gif</td> <td>Imagen de borde inferior</td> </tr> <tr> <td>18</td> <td>Abajo_1_04.gif</td> <td>Imagen de borde inferior</td> </tr> </tbody> </table>			<i>Imágenes</i>		<i>Descripción</i>	10	b_homel.jpg	Botón de enlace a la página de default	11	b_quienes1.jpg	Botón de enlace a la página Quienes Somos	12	b_clientes1.jpg	Botón de enlace a la página Clientes	13	b_productos1.jpg	Botón de enlace a la página Productos	14	b_contactenos1.jpg	Botón de enlace a la página Contacto	15	Abajo_1_01.gif	Imagen de borde inferior	16	Abajo_1_02.gif	Imagen de borde inferior	17	Abajo_1_03.gif	Imagen de borde inferior	18	Abajo_1_04.gif	Imagen de borde inferior
<i>Imágenes</i>		<i>Descripción</i>																														
10	b_homel.jpg	Botón de enlace a la página de default																														
11	b_quienes1.jpg	Botón de enlace a la página Quienes Somos																														
12	b_clientes1.jpg	Botón de enlace a la página Clientes																														
13	b_productos1.jpg	Botón de enlace a la página Productos																														
14	b_contactenos1.jpg	Botón de enlace a la página Contacto																														
15	Abajo_1_01.gif	Imagen de borde inferior																														
16	Abajo_1_02.gif	Imagen de borde inferior																														
17	Abajo_1_03.gif	Imagen de borde inferior																														
18	Abajo_1_04.gif	Imagen de borde inferior																														

ESCUELA SUPERIOR POLITÉCNICA DEL LITORAL	DISEÑO DE PANTALLAS	Página 1 de 2 <i>Fecha de Elaboración</i> 20/05/2001
Autor: <i>PROTCOM - ESPOL</i> Desarrollado por: Verónica Freire Avilés Danny Torres Campos	WEB SITE DE YOVERI S.A.	
Nombre Físico: clientes.htm	Nombre Lógico: clientes.htm	
Descripción: Página de Clientes de la compañía Yoveri S.A.		



CLIENTES



DESARROLLO DE SOFTWARE

En esta línea de negocio le hemos desarrollado sistemas a los siguientes clientes:

DESARROLLO DE SISTEMA DE FACTURACION:

Diseño y desarrollo Oracle del nuevo sistema de facturación y aplicaciones relacionadas con este proceso.

- Desarrollo del sistema de venta de tarjeta Prestigio.
- Desarrollo del sistema comercial de red inteligente.
- Outsourcing de la facturación durante 32 meses. (*Vigente*)



[[Mas Información](#)]

- Home
- Quiénes Somos
- Clientes
- Productos
- Alianzas
- Contactanos

	<i>Imágenes</i>	<i>Descripción</i>
1	CLIENTES_01.gif	Título de la página Clientes
2	CLIENTES_02.gif	Título de la página Clientes
3	CLIENTES_03.gif	Título de la página Clientes
4	CLIENTES_04.gif	Título de la página Clientes
5	ani_yov.gif	Logotipo la compañía Yoveri
6	b_home1.jpg	Botón de enlace a la página de default
7	b_quienes1.jpg	Botón de enlace a la página Quiénes Somos
8	b_clientes2.jpg	Botón de Clientes
9	b_productos1.jpg	Botón de enlace a la página Productos
10	b_alianzas1.jpg	Botón de enlace a la página Alianzas
11	b_contactenos1.jpg	Botón de enlace a la página Contacto

ESCUELA SUPERIOR POLITÉCNICA DEL LITORAL	DISEÑO DE PANTALLAS	Página 2 de 2 <i>Fecha de Elaboración</i> 20/05/2001
Autor: <i>PROTCOM – ESPOL</i> Desarrollado por: Verónica Freire Avilés Danny Torres Campos	WEB SITE DE YOVERI S.A.	
Nombre Físico: clientes.htm	Nombre Lógico: clientes.htm	

Descripción: Página de Clientes de la compañía Yoveri S.A.

DESARROLLO DEL SISTEMA COMERCIAL



Proyecto de implantación, a través de la Espol, del nuevo sistema integrado para el manejo comercial y contable de la Entidad, utilizando herramientas de la base de datos Oracle.
Desarrollo del sistema comercial Fase II. (*En desarrollo*)

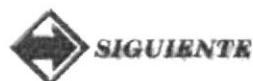
[\[Más información\]](#)

SOPORTE Y DESARROLLO DE SOFTWARE:

Proyecto realizado a través de la empresa Arango Software Internacional S.A. de C.V. de México.



Este proyecto se inició en agosto de 1997 en la ciudad de México y se prolongó por un año.
Desarrollo e implantación de módulos dentro de una solución bancaria (1 año de trabajo)



Informativo
Ayuda en Línea
Estadísticas

<i>Imágenes</i>		<i>Descripción</i>
12	icon los.gif	Imagen de viñeta
13	logo_pacifictel.gif	Imagen Logotipo Pacifictel
14	Logo_ecapag.gif	Imagen Logotipo Ecapag
15	logo_bancomex.gif	Imagen Logotipo Bancomex
16	F_siguiente.gif	Botón de avance a la siguiente página
17	Abajo_1_01.gif	Imagen de borde inferior
18	Abajo_1_01.gif	Imagen de borde inferior
19	Abajo_1_01.gif	Imagen de borde inferior
20	Abajo_1_01.gif	Imagen de borde inferior
21	barra_01.jpg	Botón de enlace a la página informativo
22	barra_01.jpg	Botón de enlace a la página ayuda en línea
23	barra_01.jpg	Botón de enlace a la página estadísticas

ESCUELA SUPERIOR POLITÉCNICA DEL LITORAL	DISEÑO DE PANTALLAS	Página 1 de 3 <i>Fecha de Elaboración</i> 20/05/2001
Autor: PROTCOM – ESPOL Desarrollado por: Verónica Freire Avilés Danny Torres Campos	WEB SITE DE YOVERI S.A.	
Nombre Físico: clientes1.htm	Nombre Lógico: clientes1.htm	
Descripción: Página de Clientes por Implantación de Software de la compañía Yoveri S.A.		

CLIENTES

IMPLANTACION DE SOFTWARE

En esta línea de negocio le hemos implantado software a los siguientes clientes:


Implantaciones NAF-TPM:
Esta implantación fue realizada a la empresa MALCA (Moterrey Azucarera Lojana).



- Se implanto todos los modulos del software CODISA-NAF.
- Tambien se realizo la implantación del software TPM.

Implantaciones NAF-TPM
Esta implantación fue realizada a la compañía ECARNI (*Embutidos Don Diego*) tanto en Quito como en Guayaquil.

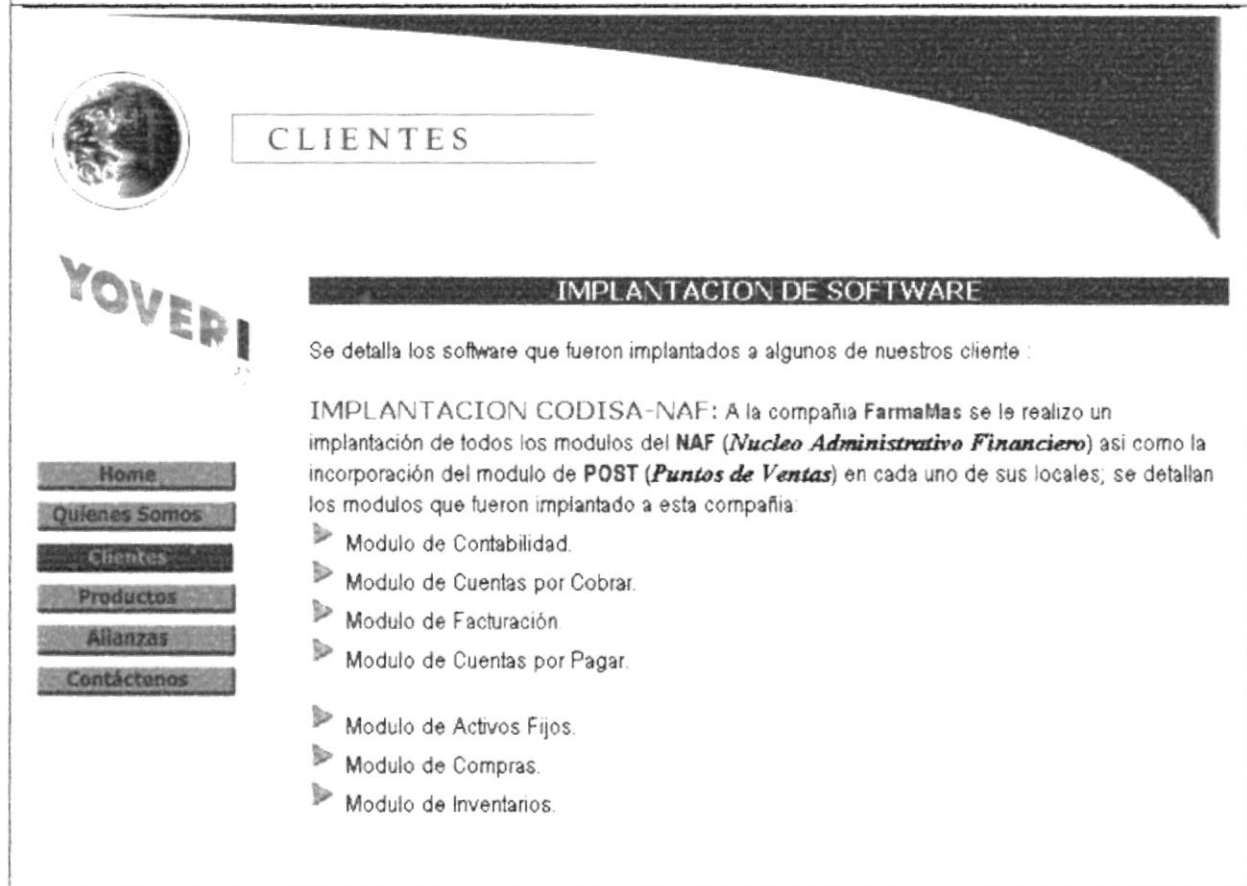
[\[Más Información\]](#)

	Imágenes	Descripción
1	CLIENTES_01.gif	Título de la página Clientes
2	CLIENTES_02.gif	Título de la página Clientes
3	CLIENTES_03.gif	Título de la página Clientes
4	CLIENTES_04.gif	Título de la página Clientes
5	ani_yov.gif	Logotipo la compañía Yoveri
6	b_home1.jpg	Botón de enlace a la página de default
7	b_quienes1.jpg	Botón de enlace a la página Quienes Somos
8	b_clientes2.jpg	Botón de Clientes
9	b_productos1.jpg	Botón de enlace a la página Productos
10	balianzas1.jpg	Botón de enlace a la página Alianzas
11	b_contactenos1.jpg	Botón de enlace a la página Contacto

ESCUELA SUPERIOR POLITÉCNICA DEL LITORAL	DISEÑO DE PANTALLAS	Página 2 de 3 <i>Fecha de Elaboración</i> 20/05/2001
Autor: <i>PROTCOM-- ESPOL</i> Desarrollado por: Verónica Freire Avilés Danny Torres Campos	WEB SITE DE YOVERI S.A.	
Nombre Físico: clientes1.htm	Nombre Lógico: clientes1.htm	
Descripción: Página de Clientes por Implantación de Software de la compañía Yoveri S.A		
<div style="text-align: center;">  <p>farmaMás <small>DEPOSITOS</small></p> <p><i>Implantaciones CODISA - NAF</i></p> <p>Se realizo la implantacion del Software a la compañía FARMAMAS.</p> <p style="text-align: right;"><i>[Más Información]</i></p> </div> <div style="text-align: center; background-color: black; color: white; padding: 5px; margin: 10px 0;"> OUTSOURCING DE SISTEMAS </div> <p>El Outsourcing de Sistemas lo podemos realizar de 3 maneras, según el requerimiento del cliente</p> <p>▶ <u>OUTOPERATION:</u></p> <p>PACIFICTEL. Outsourcing de las operaciones del proceso de facturación de telefonía fija.</p> <p>▶ <u>OUTAPPLICATION</u></p> <p>ANDEC: Se realizo la migración de sus aplicaciones a Forms 6.0 de Oracle</p> <p>▶ <u>OUTSUPPORT</u></p> <p>PORTA <i>Outsourcing de personal para cambios en sus aplicaciones por la dolarización</i> ORACLE <i>Cursos de Capacitación en herramientas Oracle</i> BANCO CONTINENTAL <i>Soporte en Base de Datos Oracle para el desarrollo de sus aplicaciones.</i> BANCO DE GUAYAQUIL <i>Se realizo el afinamiento de la base de datos Oracle</i> BANCO LA PREVISORA <i>Se realizo el afinamiento de la base de datos y soporte en Oracle</i> BANCO UNION <i>Soporte en Oracle</i></p>		
Imágenes		Objeto
12	logo_malca.gif	Imagen de viñeta
13	logo_earni.jpg	Imagen Logotipo Pacifictel
14	logo_farmamas.gif	Imagen Logotipo Ecapag
15	rightcs.JPG	Imagen Logotipo Bancomex
16	f_anterior.gif	Botón de avance a la siguiente página
17	Abajo_1_01.gif	Imagen de borde inferior
18	Abajo_1_02.gif	Imagen de borde inferior

ESCUELA SUPERIOR POLITÉCNICA DEL LITORAL		DISEÑO DE PANTALLAS	Página 3 de 3 <i>Fecha de Elaboración</i> 20/05/2001
Autor: PROTCOM – ESPOL Desarrollado por: Verónica Freire Avilés Danny Torres Campos		WEB SITE DE YOVERI S.A.	
Nombre Físico: clientes1.htm		Nombre Lógico: clientes1.htm	
Descripción: Página de Clientes por Implantación de Software de la compañía Yoveri S.A			
ANTERIOR 			
			
Informativo Ayuda en Línea Estadísticas			
Imágenes		Objeto	
19	Abajo_1_03.gif	Imagen de borde inferior	
20	Abajo_1_04.gif	Imagen de borde inferior	
21	barra_01.jpg	Botón de enlace a la página informativo	
22	barra_02.jpg	Botón de enlace a la página ayuda en línea	
23	barra_03.jpg	Botón de enlace a la página estadísticas	

ESCUELA SUPERIOR POLITÉCNICA DEL LITORAL	DISEÑO DE PANTALLAS	Página 1 de 3 <i>Fecha de Elaboración</i> 20/05/2001
Autor: <i>PROTCOM – ESPOL</i> Desarrollado por: Verónica Freire Avilés Danny Torres Campos		WEB SITE DE YOVERI S.A.
Nombre Físico: clientes4.htm	Nombre Lógico: clientes4.htm	
Descripción: Página de Clientes por Implantación de Software de la compañía Yoveri S.A.		



CLIENTES




IMPLANTACION DE SOFTWARE


Se detalla los software que fueron implantados a algunos de nuestros cliente :

IMPLANTACION CODISA-NAF: A la compañía **FarmaMas** se le realizo un implantación de todos los modulos del **NAF (Nucleo Administrativo Financiero)** así como la incorporación del modulo de **POST (Puntos de Ventas)** en cada uno de sus locales; se detallan los modulos que fueron implantado a esta compañía.

- ▶ Modulo de Contabilidad.
- ▶ Modulo de Cuentas por Cobrar.
- ▶ Modulo de Facturación
- ▶ Modulo de Cuentas por Pagar.
- ▶ Modulo de Activos Fijos.
- ▶ Modulo de Compras.
- ▶ Modulo de Inventarios.

	Imágenes	Descripción
1	CLIENTES_01.gif	Título de la página Clientes
2	CLIENTES_02.gif	Título de la página Clientes
3	CLIENTES_03.gif	Título de la página Clientes
4	CLIENTES_04.gif	Título de la página Clientes
5	ani_yov.gif	Logotipo la compañía Yoveri
6	b_home1.jpg	Botón de enlace a la página de default
7	b_quienes1.jpg	Botón de enlace a la página Quienes Somos
8	b_clientes2.jpg	Botón de Clientes
9	b_productos1.jpg	Botón de enlace a la página Productos
10	b_alianzas1.jpg	Botón de enlace a la página Alianzas
11	b_contactenos1.jpg	Botón de enlace a la página Contacto

ESCUELA SUPERIOR POLITÉCNICA DEL LITORAL	DISEÑO DE PANTALLAS	Página 2 de 3 <i>Fecha de Elaboración</i> 20/05/2001
Autor: <i>PROTCOM – ESPOL</i> Desarrollado por: Verónica Freire Avilés Danny Torres Campos	WEB SITE DE YOVERI S.A.	
Nombre Físico: clientes4.htm	Nombre Lógico: clientes4.htm	
Descripción: Página de Clientes por Implantación de Software de la compañía Yoveri S.A		
<div style="display: flex; align-items: center;">  <ul style="list-style-type: none"> ▶ Modulo de Cheques. ▶ Modulo de Nominas. ▶ Modulo de Recursos Humanos. ▶ Modulo de Caja Chica. ▶ Modulo Post (Puntos de Ventas). </div> <p style="margin-top: 20px;">IMPLANTACION TMP-NAF: A la compañía ECARNI (<i>Embutidos Don Diego</i>) se realizo la implantación de algunos de sus modulos asi como se incorporo algunos modulos de TPM (<i>Total Production Management</i>) los cuales se detallan a continuación:</p> <div style="display: flex; justify-content: space-between; margin-top: 20px;"> <div style="width: 45%;"> <p>MODULOS NAF</p> <ul style="list-style-type: none"> ▶ Modulo de Contabilidad. ▶ Modulo de Cuentas por Cobrar. ▶ Modulo de Facturación. ▶ Modulo de Cuentas por Pagar. ▶ Modulo de Activos Fijos. ▶ Modulo de Cheques. ▶ Modulo de Nominas. ▶ Modulo de Recursos Humanos. ▶ Modulo de Caja Chica. </div> <div style="width: 45%;"> <p>MODULOS TPM:</p> <ul style="list-style-type: none"> ▶ Modulo de Compras. ▶ Modulo de Inventarios. </div> </div> <div style="text-align: right; margin-top: 20px;">  <p>ANTERIOR </p> </div>		
Imágenes		Objeto
12	rightcs.JPG	Imagen de viñeta
13	logo_farmamas.gif	Imagen Logotipo Farmamas
14	logo_ecarni.jpg	Imagen Logotipo Ecarni
15	f_anterior.gif	Botón de retroceso de página


ESCUELA SUPERIOR POLITÉCNICA DEL LITORAL		DISEÑO DE PANTALLAS	Página 3 de 3 <i>Fecha de Elaboración</i> 20/05/2001			
Autor: <i>PROTCOM – ESPOL</i> Desarrollado por: Verónica Freire Avilés Danny Torres Campos		WEB SITE DE YOVERI S.A.				
Nombre Físico: clientes4.htm		Nombre Lógico: clientes4.htm				
Descripción: Página de Clientes por Implantación de Software de la compañía Yoveri S.A						
						
<table border="1" style="margin: auto;"> <tr> <td style="padding: 2px 10px;">Informativo</td> <td style="padding: 2px 10px;">Ayuda en Línea</td> <td style="padding: 2px 10px;">Estadísticas</td> </tr> </table>				Informativo	Ayuda en Línea	Estadísticas
Informativo	Ayuda en Línea	Estadísticas				
Imágenes		Objeto				
16	Abajo_1_01.gif	Imagen de borde inferior				
17	Abajo_1_02.gif	Imagen de borde inferior				
18	Abajo_1_03.gif	Imagen de borde inferior				
19	Abajo_1_04.gif	Imagen de borde inferior				
20	barra_01.jpg	Botón de enlace a la página informativo				
21	barra_02.jpg	Botón de enlace a la página ayuda en línea				
22	barra_03.jpg	Botón de enlace a la página estadísticas				

ESCUELA SUPERIOR POLITÉCNICA DEL LITORAL	DISEÑO DE PANTALLAS	Página 1 de 2 <i>Fecha de Elaboración</i> 20/05/2001
Autor: PROTCOM – ESPOL Desarrollado por: Verónica Freire Avilés Danny Torres Campos	WEB SITE DE YOVERI S.A.	
Nombre Físico: contacto.htm	Nombre Lógico: contacto.htm	
Descripción: Página de Contacto de la compañía Yoveri S.A.		

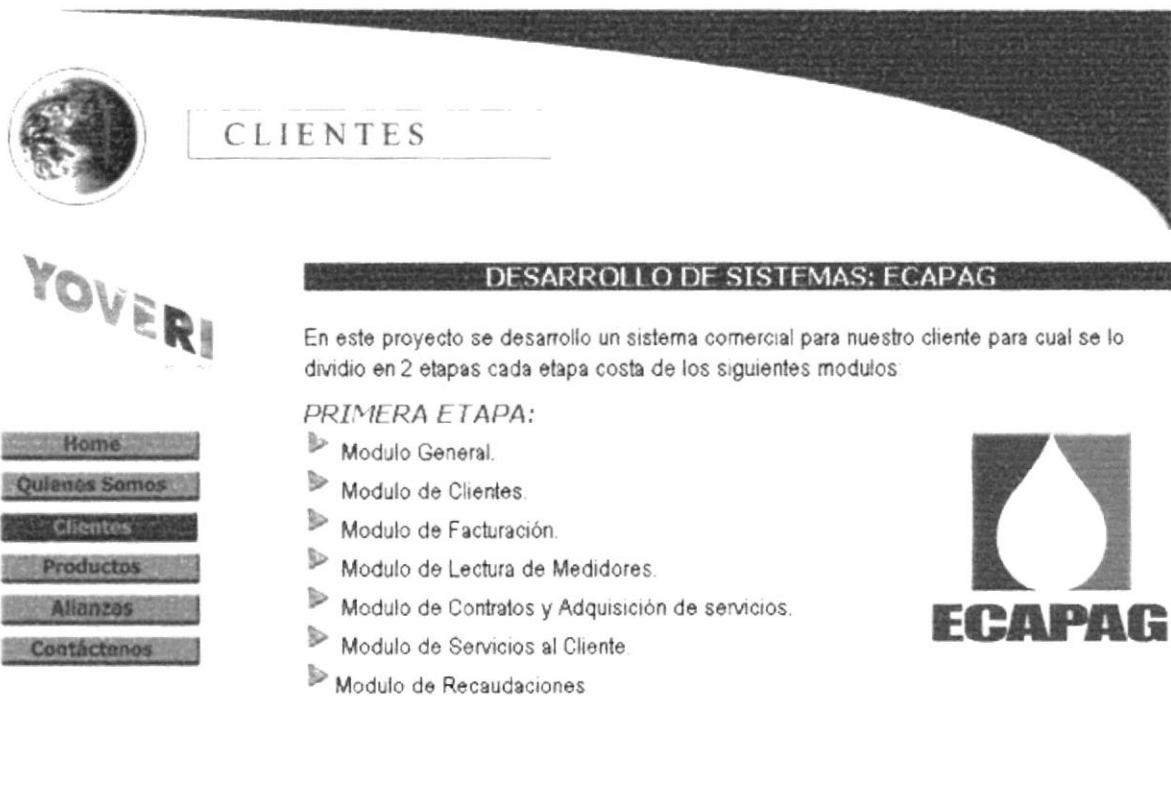
	Imágenes	Descripción
1	b_alianzas1.jpg	Título de la página Clientes
2	b_contactenos2.jpg	Título de la página Clientes
3	Abajo_1_01.gif	Título de la página Clientes
4	Abajo_1_02.gif	Título de la página Clientes
5	Abajo_1_03.gif	Logotipo la compañía Yoveri
6	Abajo_1_04.gif	Botón de enlace a la página de default
7	b_quienes1.jpg	Botón de enlace a la página Quiénes Somos

ESCUELA SUPERIOR POLITÉCNICA DEL LITORAL		DISEÑO DE PANTALLAS	Página 2 de 2 <i>Fecha de Elaboración</i> 20/05/2001
Autor: <i>PROTCOM – ESPOL</i> Desarrollado por: Verónica Freire Avilés Danny Torres Campos		WEB SITE DE YOVERI S.A.	
Nombre Físico: contacto.htm		Nombre Lógico: contacto.htm	
Descripción: Página de Contacto de la compañía Yoveri S.A.			
<i>Imágenes</i>		<i>Descripción</i>	
8	B_clientes2.jpg	Botón de Clientes	
9	B_productos1.jpg	Botón de enlace a la página Productos	
10	B_alianzas1.jpg	Botón de enlace a la página Alianzas	
11	B_contactenos2.jpg	Botón de Contacto	
12	Abajo_1_01.gif	Imagen de borde inferior	
13	Abajo_1_01.gif	Imagen de borde inferior	
14	Abajo_1_01.gif	Imagen de borde inferior	
15	Abajo_1_01.gif	Imagen de borde inferior	

ESCUELA SUPERIOR POLITÉCNICA DEL LITORAL	DISEÑO DE PANTALLAS	Página 1 de 1 <i>Fecha de Elaboración</i> 20/05/2001
Autor: <i>PROTCOM – ESPOL</i> Desarrollado por: Verónica Freire Avilés Danny Torres Campos	WEB SITE DE YOVERI S.A.	
Nombre Físico: creauser.htm	Nombre Lógico: creauser.htm	
Descripción: Formulario de Creación de Usuarios de la Compañía Yoveri S.A.		
<hr/> Creación de Usuarios exclusivamente para empleados Yoveri S.A. Por favor ingrese los siguientes datos:		
Primer Nombre:	<input type="text"/>	
Primer Apellido:	<input type="text"/>	
Cedula:	<input type="text"/>	
Usuario:	<input type="text"/>	
Clave:	<input type="text"/>	
<input type="checkbox"/> Cambiar Clave		
Nueva Clave:	<input type="text"/>	
<input type="button" value="Enviar"/>		<input type="button" value="Restablecer"/>

ESCUELA SUPERIOR POLITÉCNICA DEL LITORAL	DISEÑO DE PANTALLAS	Página 1 de 1 <i>Fecha de Elaboración</i> 20/05/2001
Autor: PROTCOM – ESPOL Desarrollado por: Verónica Freire Avilés Danny Torres Campos	WEB SITE DE YOVERI S.A.	
Nombre Físico: creauser.asp	Nombre Lógico: creauser.asp	
Descripción: Página de Respuesta de Mantenimiento de Empleados		
<p>Se ingreso el empleado, Jorge Vasconez Con numero de Cedula, 0917478855 Fecha de Nacimiento: 11/01/1977</p>  <p><u>Cerrar Ventana</u></p>		
Imágenes	Descripción	
1 ani_yov.gif	Logotipo de la Compañía Yoveri	

ESCUELA SUPERIOR POLITÉCNICA DEL LITORAL	DISEÑO DE PANTALLAS	Página 1 de 2 <i>Fecha de Elaboración</i> 20/05/2001
Autor: PROTCOM – ESPOL Desarrollado por: Verónica Freire Avilés Danny Torres Campos	WEB SITE DE YOVERI S.A.	
Nombre Físico: ecapag.htm	Nombre Lógico: ecapag.htm	
Descripción: Página de Ecapag cliente de la compañía Yoveri S.A.		



CLIENTES

DESARROLLO DE SISTEMAS: ECAPAG



En este proyecto se desarrollo un sistema comercial para nuestro cliente para cual se lo dividio en 2 etapas cada etapa costa de los siguientes modulos:

PRIMERA ETAPA:

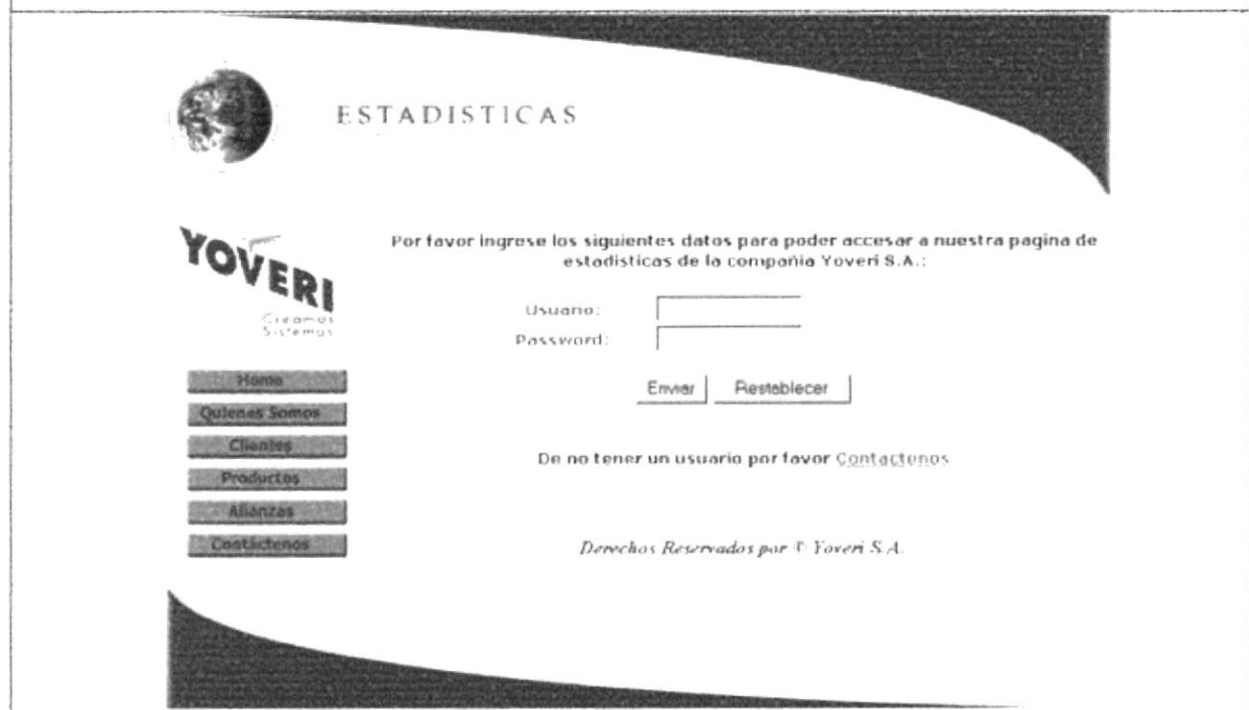
- ▶ Modulo General.
- ▶ Modulo de Clientes.
- ▶ Modulo de Facturación.
- ▶ Modulo de Lectura de Medidores.
- ▶ Modulo de Contratos y Adquisición de servicios.
- ▶ Modulo de Servicios al Cliente
- ▶ Modulo de Recaudaciones

ECAPAG

	Imágenes	Descripción
1	CLIENTES_01.gif	Título de la página Clientes
2	CLIENTES_02.gif	Título de la página Clientes
3	CLIENTES_03.gif	Título de la página Clientes
4	CLIENTES_04.gif	Título de la página Clientes
5	ani_yov.gif	Logotipo la compañía Yoveri
6	b_home1.jpg	Botón de enlace a la página de default
7	b_quienes1.jpg	Botón de enlace a la página Quiénes Somos
8	b_clientes2.jpg	Botón de Clientes
9	b_productos1.jpg	Botón de enlace a la página Productos
10	b_alianzas1.jpg	Botón de enlace a la página Alianzas
11	b_contactenos1.jpg	Botón de enlace a la página Contacto

ESCUELA SUPERIOR POLITÉCNICA DEL LITORAL	DISEÑO DE PANTALLAS	Página 2 de 2 <i>Fecha de Elaboración</i> 20/05/2001
Autor: PROTCOM – ESPOL Desarrollado por: Verónica Freire Avilés Danny Torres Campos	WEB SITE DE YOVERI S.A.	
Nombre Físico: ecapag.htm	Nombre Lógico: ecapag.htm	
Descripción: Página de Ecapag cliente de la compañía Yoveri S.A.		
<p><i>SEGUNDA ETAPA:</i></p> <ul style="list-style-type: none"> ▶ Modulo de Servicios al Cliente. ▶ Modulo de Corte, Retiro y Reconexión del servicio. ▶ Modulo de Refacturación. ▶ Modulo de Infracciones. ▶ Modulo de Créditos (Convenios). ▶ Interfaz Financiera (<i>CODISA - NAF</i>): <i>Contabilidad, Cuentas por pagar, Bancos.</i> <p style="text-align: right;">ANTERIOR </p>  <p style="text-align: center;"> Informativo Ayuda en Línea Estadísticas </p>		
Imágenes		Descripción
12	Abajo_1_01.gif	Imagen de borde inferior
13	Abajo_1_02.gif	Imagen de borde inferior
14	Abajo_1_03.gif	Imagen de borde inferior
15	Abajo_1_04.gif	Imagen de borde inferior
16	barra_01.jpg	Botón de enlace a la página informativo
17	barra_02.jpg	Botón de enlace a la página ayuda en línea
18	barra_03.jpg	Botón de enlace a la página estadísticas
19	logo_ecapag_g.gif	Imagen del logotipo de Ecapag
20	rightcs.JPG	Imagen de viñeta
21	f_anterior.gif	Imagen de retroceso de página

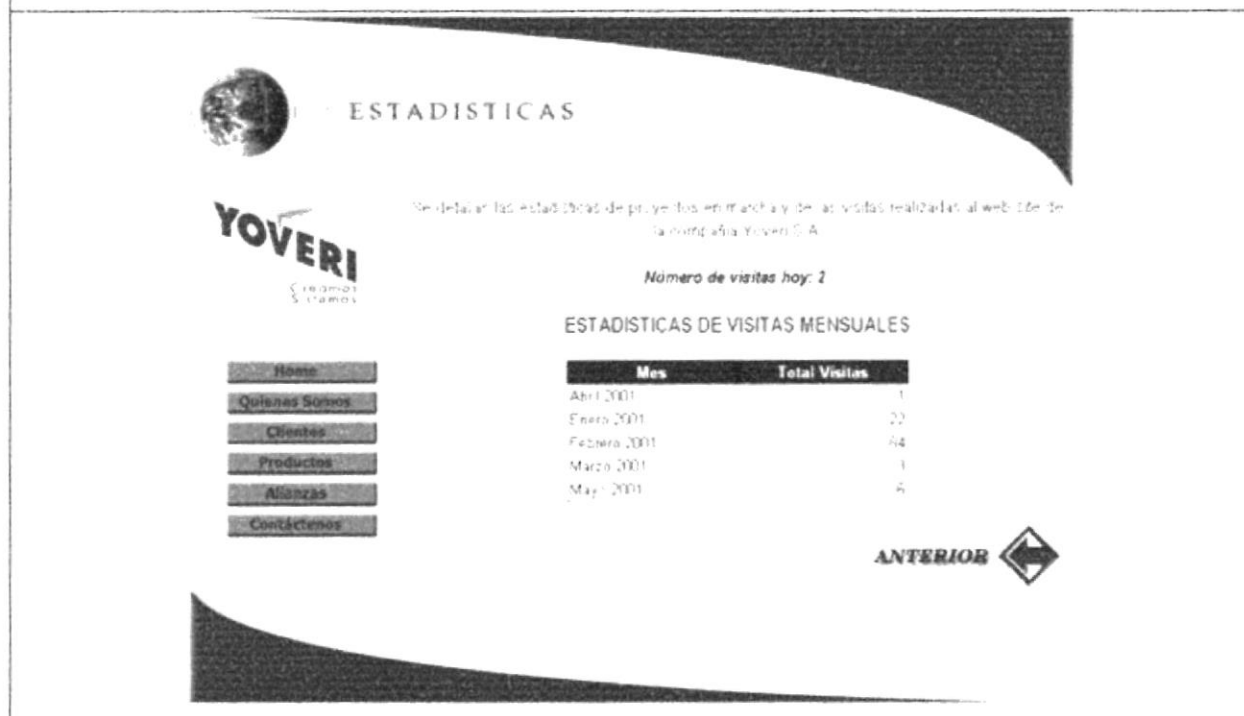
ESCUELA SUPERIOR POLITÉCNICA DEL LITORAL	DISEÑO DE PANTALLAS	Página 1 de 1 <i>Fecha de Elaboración</i> 20/05/2001
Autor: PROTCOM – ESPOL Desarrolladores: Verónica Freire Danny Torres	WEB SITE DE YOVERI S.A.	
Nombre Físico: estadisticas.htm	Nombre Lógico: estadisticas.htm	
Descripción: Página de Estadísticas de la compañía Yoveri S.A.		



	Imágenes	Descripción
1	ESTADISTICAS_01.gif	Título de la página Clientes
2	ESTADISTICAS_02.gif	Título de la página Clientes
3	ESTADISTICAS_03.gif	Título de la página Clientes
4	ESTADISTICAS_04.gif	Título de la página Clientes
5	ani_yov.gif	Logotipo la compañía Yoveri
6	b_home1.jpg	Botón de enlace a la página de default
7	b_quienes1.jpg	Botón de enlace a la página Quiénes Somos
8	b_clientes1.jpg	Botón de Clientes
9	b_productos1.jpg	Botón de enlace a la página Productos
10	b_alianzas1.jpg	Botón de enlace a la página Alianzas
11	b_contactenos1.jpg	Botón de enlace a la página Contacto
12	Abajo_1_01.gif	Imagen de borde inferior
13	Abajo_1_02.gif	Imagen de borde inferior
14	Abajo_1_03.gif	Imagen de borde inferior
15	Abajo_1_04.gif	Imagen de borde inferior

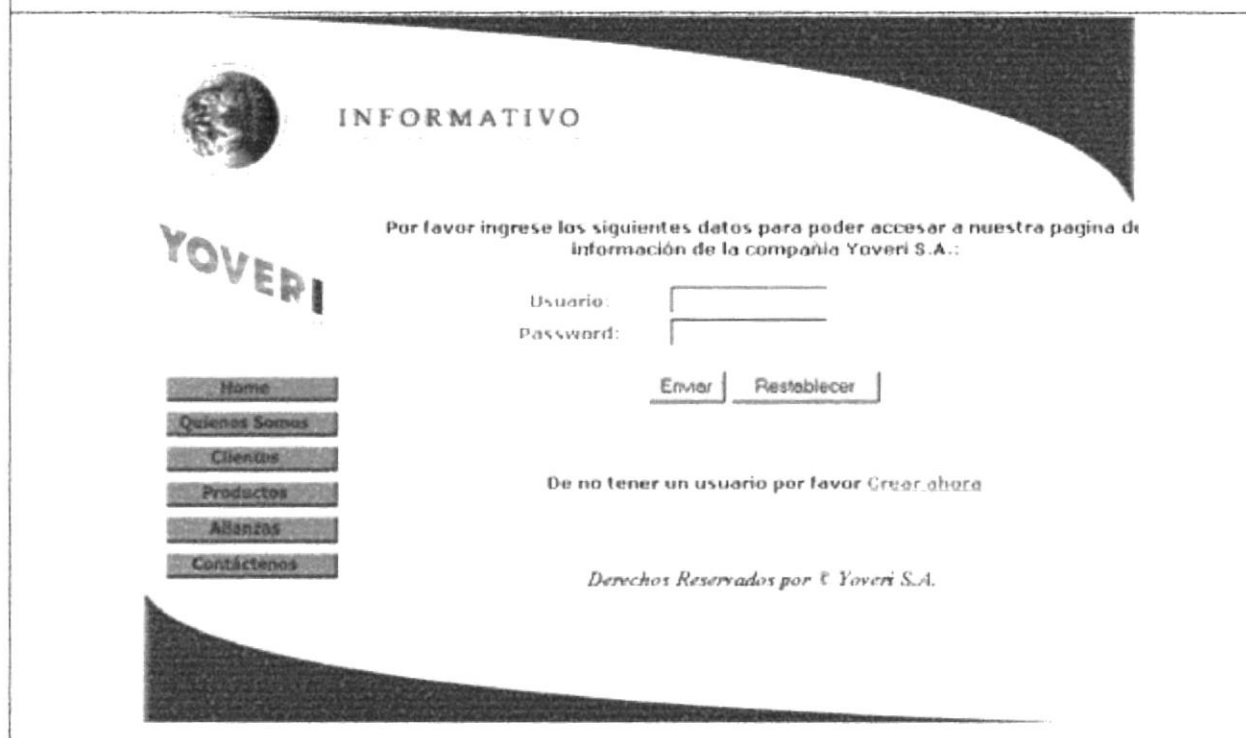
ESCUELA SUPERIOR POLITÉCNICA DEL LITORAL	DISEÑO DE PANTALLAS	Página 1 de 1 <i>Fecha de Elaboración</i> 20/05/2001
Autor: <i>PROTCOM – ESPOL</i> Desarrollado por: Verónica Freire Avilés Danny Torres Campos		WEB SITE DE YOVERI S.A.
Nombre Físico: estadisticas.htm	Nombre Lógico: estadisticas.htm	

Descripción: Página de Estadísticas de la compañía Yoveri S.A.



	<i>Imágenes</i>	<i>Descripción</i>
1	ESTADISTICAS_01.gif	Título de la página Clientes
2	ESTADISTICAS_02.gif	Título de la página Clientes
3	ESTADISTICAS_03.gif	Título de la página Clientes
4	ESTADISTICAS_04.gif	Título de la página Clientes
5	ani_yov.gif	Logotipo la compañía Yoveri
6	b_home1.jpg	Botón de enlace a la página de default
7	b_quienes1.jpg	Botón de enlace a la página Quiénes Somos
8	b_clientes1.jpg	Botón de Clientes
9	b_productos1.jpg	Botón de enlace a la página Productos
10	b_alianzas1.jpg	Botón de enlace a la página Alianzas
11	b_contactenos1.jpg	Botón de enlace a la página Contacto
12	Abajo_1_01.gif	Imagen de borde inferior
13	Abajo_1_02.gif	Imagen de borde inferior
14	Abajo_1_03.gif	Imagen de borde inferior
15	Abajo_1_04.gif	Imagen de borde inferior
16	f_anterior.gif	Imagen de retroceso de página


ESCUELA SUPERIOR POLITÉCNICA DEL LITORAL	DISEÑO DE PANTALLAS	Página 1 de 1 <i>Fecha de Elaboración</i> 20/05/2001
Autor: PROTCOM – ESPOL Desarrollado por: Verónica Freire Avilés Danny Torres Campos	WEB SITE DE YOVERI S.A.	
Nombre Físico: info.htm	Nombre Lógico: info.htm	
Descripción: Página de Informativo de la compañía Yoveri S.A.		







	Imágenes	Descripción
1	informativo_01.jpg	Título de la página Clientes
2	informativo_02.jpg	Título de la página Clientes
3	informativo_03.jpg	Título de la página Clientes
4	informativo_04.jpg	Título de la página Clientes
5	ani_yov.gif	Logotipo la compañía Yoveri
6	b_home1.jpg	Botón de enlace a la página de default
7	b_quienes1.jpg	Botón de enlace a la página Quiénes Somos
8	b_clientes1.jpg	Botón de Clientes
9	b_productos1.jpg	Botón de enlace a la página Productos
10	balianzas1.jpg	Botón de enlace a la página Alianzas
11	b_contactenos1.jpg	Botón de enlace a la página Contacto
12	Abajo_1_01.gif	Imagen de borde inferior
13	Abajo_1_02.gif	Imagen de borde inferior
14	Abajo_1_03.gif	Imagen de borde inferior
15	Abajo_1_04.gif	Imagen de borde inferior



ESCUELA SUPERIOR POLITÉCNICA DEL LITORAL	DISEÑO DE PANTALLAS	Página 1 de 2 <i>Fecha de Elaboración</i> 20/05/2001
Autor: <i>PROTCOM-ESPOL</i> Desarrollado por: Verónica Freire Avilés Danny Torres Campos	WEB SITE DE YOVERI S.A.	
Nombre Físico: info.htm	Nombre Lógico: info.htm	
Descripción: Página de Informativo de la compañía Yoveri S.A.		



	<i>Imágenes</i>	<i>Descripción</i>
1	informativo_01.jpg	Título de la página Clientes
2	informativo_02.jpg	Título de la página Clientes
3	informativo_03.jpg	Título de la página Clientes
4	informativo_04.jpg	Título de la página Clientes
5	ani_yov.gif	Logotipo la compañía Yoveri
6	b_home1.jpg	Botón de enlace a la página de default
7	b_quienes1.jpg	Botón de enlace a la página Quiénes Somos
8	b_clientes1.jpg	Botón de Clientes
9	b_productos1.jpg	Botón de enlace a la página Productos
10	balianzas1.jpg	Botón de enlace a la página Alianzas
11	b_contactenos1.jpg	Botón de enlace a la página Contacto

ESCUELA SUPERIOR POLITÉCNICA DEL LITORAL	DISEÑO DE PANTALLAS	Página 2 de 2 <i>Fecha de Elaboración</i> 20/05/2001
Autor: PROTCOM – ESPOL Desarrollado por: Verónica Freire Avilés Danny Torres Campos	WEB SITE DE YOVERI S.A.	
Nombre Físico: info.htm	Nombre Lógico: info.htm	
Descripción: Página de Informativo de la compañía Yoveri S.A.		
<p style="text-align: center;">INFORMACION YOVERI</p> <p>TEMA: Aplazamiento de Presentación DETALLE: La presentación de la página web fue aplazada para el día miércoles 21 de Febrero, se la efectuara en las instalaciones de la Empresa. Esperamos contar con su asistencia PRESIDENCIA</p> <p>TEMA: Prueba de la Página DETALLE: Se está revisando la página para que no tenga errores.</p> <p>TEMA: Firmó PORTA DETALLE: El 19 de Febrero de 2001, CONECEL firmó un contrato con Yoveri para la provisión de software para su línea de negocios de servicios por Internet.</p> <p>TEMA: Presentación Porta DETALLE: El viernes será la presentación oficial de porta, por favor no faltar Gerencia</p> <p>TEMA: Prueba de ingreso de noticias DETALLE: Habrá reunión de directoría a las 3 pm por favor no faltar</p> <div style="border: 1px solid black; padding: 5px; margin: 20px auto; width: fit-content;"> <p style="text-align: center;">Si desea ingresar, eliminar un empleado aquí Ingresar nuevas noticias aquí</p> </div> 		
Imágenes		Descripción
12	0007244.jpg	Imagen ejecutivos
13	Abajo_1_01.gif	Imagen borde inferior
14	Abajo_1_02.gif	Imagen borde inferior
15	Abajo_1_03.gif	Imagen borde inferior
5	Abajo_1_04.gif	Imagen borde inferior

ESCUELA SUPERIOR POLITÉCNICA DEL LITORAL	DISEÑO DE PANTALLAS	Página 1 de 1 <i>Fecha de Elaboración</i> 20/05/2001
Autor: PROTCOM – ESPOL Desarrollado por: Verónica Freire Avilés Danny Torres Campos	WEB SITE DE YOVERI S.A.	
Nombre Físico: ingresoayuda.asp	Nombre Lógico: ingresoayuda.asp	
Descripción: Página de Respuesta de la página de Ayuda en línea		
 ANTERIOR 		
<i>Imágenes</i>	<i>Descripción</i>	
1 ani_yov.gif	Logotipo de la Compañía Yoveri	

ESCUELA SUPERIOR POLITÉCNICA DEL LITORAL	DISEÑO DE PANTALLAS	Página 1 de 1 <i>Fecha de Elaboración</i> 20/05/2001
Autor: <i>PROTCOM – ESPOL</i> Desarrollado por: Verónica Freire Avilés Danny Torres Campos	WEB SITE DE YOVERI S.A.	
Nombre Físico: ingresoestadis.asp	Nombre Lógico: ingresoestadis.asp	
Descripción: Página de Respuesta de la página de Estadísticas		
 ANTERIOR 		
Imágenes	Descripción	
1	ani_yov.gif	Logotipo de la Compañía Yoveri

ESCUELA SUPERIOR POLITÉCNICA DEL LITORAL	DISEÑO DE PANTALLAS	Página 1 de 1 <i>Fecha de Elaboración</i> 20/05/2001
Autor: <i>PROTCOM – ESPOL</i> Desarrollado por: Verónica Freire Avilés Danny Torres Campos	WEB SITE DE YOVERI S.A.	
Nombre Físico: ingresoinfo.asp	Nombre Lógico: ingresoinfo.asp	
Descripción: Página de Respuesta de la página de Estadísticas		
 ANTERIOR 		
Imágenes	Descripción	
1 ani_yov.gif	Logotipo de la Compañía Yoveri	

ESCUELA SUPERIOR POLITÉCNICA DEL LITORAL	DISEÑO DE PANTALLAS	Página 1 de 1 <i>Fecha de Elaboración</i> 20/05/2001
Autor: <i>PROTCOM - ESPOL</i> Desarrollado por: Verónica Freire Avilés Danny Torres Campos	WEB SITE DE YOVERI S.A.	
Nombre Físico: mantenimiento.asp	Nombre Lógico: mantenimiento.asp	
Descripción: Página de Respuesta de la página de Mantenimiento		
 		
<i>Imágenes</i>	<i>Descripción</i>	
1 ani_yov.gif	Logotipo de la Compañía Yoveri	



ESCUELA SUPERIOR POLITÉCNICA DEL LITORAL	DISEÑO DE PANTALLAS	Página 1 de 1 <i>Fecha de Elaboración</i> 20/05/2001
Autor: <i>PROTCOM – ESPOL</i> Desarrollado por: Verónica Freire Avilés Danny Torres Campos	WEB SITE DE YOVERI S.A.	
Nombre Físico: mantenimiento.htm	Nombre Lógico: mantenimiento.htm	
Descripción: Página Mantenimiento de Empleados de la compañía Yoveri S.A.		

Mantenimiento de Empleados de la Compañía Yoveri S.A.

Por favor Ingrese los siguientes datos:

Datos del Empleado


Primer Nombre:
Primer Apellido:
Fecha Nacimiento: / /
(dd-mm-yyyy)
Cedula:
 Que desea hacer:
 Ingresar empleado
 Eliminar Empleado
Usuario:
Clave:

ESCUELA SUPERIOR POLITÉCNICA DEL LITORAL	DISEÑO DE PANTALLAS	Página 1 de 1 <i>Fecha de Elaboración</i> 20/05/2001
Autor: <i>PROTCOM - ESPOL</i> Desarrollado por: Verónica Freire Avilés Danny Torres Campos	WEB SITE DE YOVERI S.A.	
Nombre Físico: noticias.asp	Nombre Lógico: noticias.asp	
Descripción: Página de Respuesta de la página de Noticias		
 ANTERIOR 		
<i>Imágenes</i>	<i>Descripción</i>	
1	ani_yov.gif	Logotipo de la Compañía Yoveri

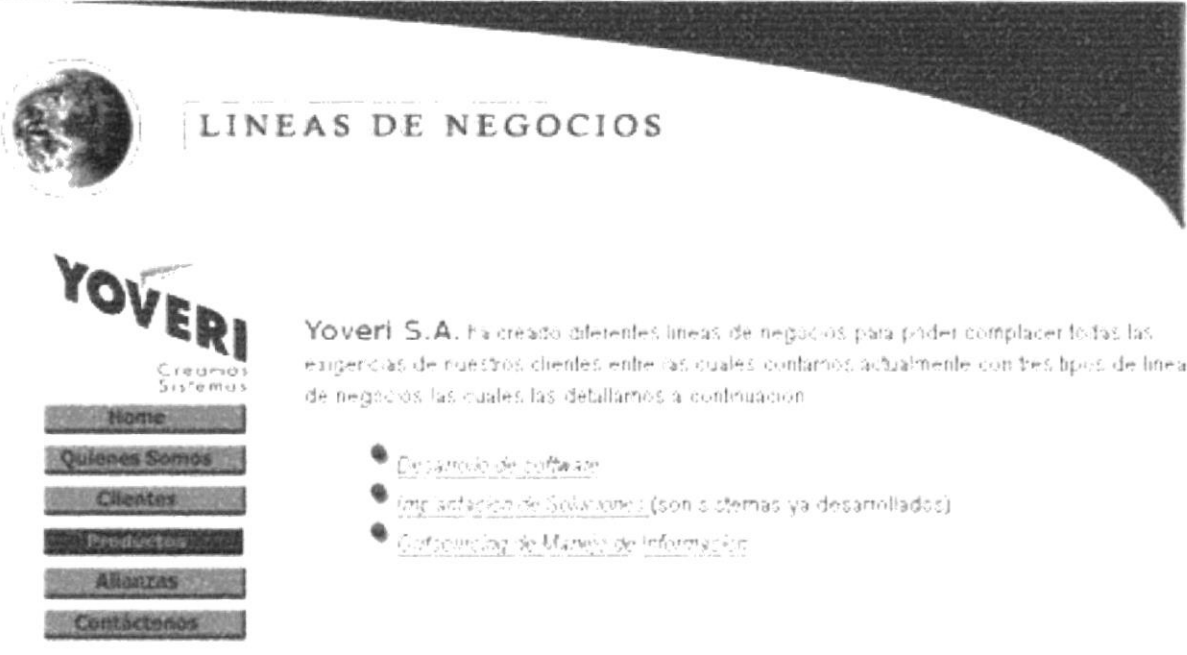
ESCUELA SUPERIOR POLITÉCNICA DEL LITORAL	DISEÑO DE PANTALLAS	Página 1 de 1 <i>Fecha de Elaboración</i> 20/05/2001
Autor: PROTCOM – ESPOL Desarrollado por: Verónica Freire Avilés Danny Torres Campos	WEB SITE DE YOVERI S.A.	
Nombre Físico: noticias.htm	Nombre Lógico: noticias.htm	
Descripción: Página Ingreso de Noticias para los Empleados de la compañía Yoveri S.A.		
<p style="text-align: center;">Ingreso de información para los empleados de la Compañía Yoveri S.A. Por favor ingrese los siguientes datos:</p> <p style="text-align: center;">Detalle aqui la información:</p> <p>Tema: <input type="text"/></p> <p style="text-align: center;">Detalle:</p> <div style="border: 1px solid black; width: 400px; height: 80px; margin: 0 auto;"></div> <p>Ingrese su usuario: <input type="text"/></p> <p>Su clave: <input type="text"/></p> <p style="text-align: center;"> <input type="button" value="Enviar"/> <input type="button" value="Restablecer"/> </p>		

ESCUELA SUPERIOR POLITÉCNICA DEL LITORAL	DISEÑO DE PANTALLAS	Página 1 de 2 <i>Fecha de Elaboración</i> 20/05/2001
Autor: PROTCOM – ESPOL Desarrollado por: Verónica Freire Avilés Danny Torres Campos	WEB SITE DE YOVERI S.A.	
Nombre Físico: pacifictel.htm	Nombre Lógico: pacifictel.htm	
Descripción: Página de Pacifictel Cliente de la compañía Yoveri S.A.		

	<i>Imágenes</i>	<i>Descripción</i>
1	CLIENTES_01.gif	Título de la página Clientes
2	CLIENTES_02.gif	Título de la página Clientes
3	CLIENTES_03.gif	Título de la página Clientes
4	CLIENTES_04.gif	Título de la página Clientes
5	ani_yov.gif	Logotipo la compañía Yoveri
6	b_home1.jpg	Botón de enlace a la página de default
7	b_quienes1.jpg	Botón de enlace a la página Quienes Somos
8	b_clientes2.jpg	Botón de Clientes
9	b_productos1.jpg	Botón de enlace a la página Productos
10	b_alianzas1.jpg	Botón de enlace a la página Alianzas
11	b_contactenos1.jpg	Botón de enlace a la página Contacto

ESCUELA SUPERIOR POLITÉCNICA DEL LITORAL		DISEÑO DE PANTALLAS	Página 2 de 2 <i>Fecha de Elaboración</i> 20/05/2001
Autor: <i>PROTCOM – ESPOL</i> Desarrollado por: Verónica Freire Avilés Danny Torres Campos		WEB SITE DE YOVERI S.A.	
Nombre Físico: pacifictel.htm		Nombre Lógico: pacifictel.htm	
Descripción: Página de Pacifictel Cliente de la compañía Yoveri S.A.			
<p>TARJETA PRESTIGIO Se desarrollo e instalo del <i>Sistema de Administración y Operación</i> que posibilitan realizar llamadas internacionales y cargar su costo a un número telefónico u otro medio de pago, para lo cual realiza las siguientes funciones:</p> <ul style="list-style-type: none"> ▼ Interface con el servicio de correo de Global One para el envío y recepción de información. ▼ Gestión comercial de los tarjetahabientes. ▼ Interface con el sistema de facturación de Pacifictel. <p>RED INTELIGENTE Se desarrollo el <i>Sistema Comercial</i> para Red Inteligente que contempla los siguientes Módulos:</p> <ul style="list-style-type: none"> ▼ Comercialización y Venta de Líneas. ▼ Órdenes de Servicio para el área Técnica. ▼ Mantenimiento de Datos Técnicos y Clientes. ▼ Carga de Tráfico de Pacifictel y Andinatel. ▼ Integración con el Modulo de Servicios al Cliente. ▼ Integración con Convenios. ▼ Integración con Recaudaciones. 			
			
Informativo Ayuda en Línea Estadísticas			
Imágenes		Descripción	
12	clientel.gif	Imagen del logotipo de Pacifictel	
13	rightcs.JPG	Imagen de viñeta	
14	f_anterior.gif	Imagen de retroceso de página	
15	Abajo_1_01.gif	Imagen de borde inferior de la página	
16	Abajo_1_02.gif	Imagen de borde inferior de la página	
17	Abajo_1_03.gif	Imagen de borde inferior de la página	
18	Abajo_1_04.gif	Imagen de borde inferior de la página	
19	barra_01.jpg	Botón de enlace a la página Informativo	
20	barra_02.jpg	Botón de enlace a la página Ayuda en línea	
21	barra_03.jpg	Botón de enlace a la página Estadísticas	

ESCUELA SUPERIOR POLITÉCNICA DEL LITORAL	DISEÑO DE PANTALLAS	Página 1 de 3 <i>Fecha de Elaboración</i> 20/05/2001
Autor: PROTCOM – ESPOL Desarrolladores: Verónica Freire Danny Torres	WEB SITE DE YOVERI S.A.	
Nombre Físico: productos.htm	Nombre Lógico: productos.htm	
Descripción: Página de Productos que ofrece la compañía Yoveri S.A.		



LINEAS DE NEGOCIOS

YOVERI
Creamos
Sistemas

Yoveri S.A. ha creado diferentes líneas de negocios para poder complacer todas las exigencias de nuestros clientes entre las cuales contamos actualmente con tres tipos de líneas de negocios las cuales las detallamos a continuación:



- Desarrollo de software
- Implementación de Soluciones (son sistemas ya desarrollados)
- Consultoría de Manejo de Información

DESARROLLO DE SOFTWARE:

Yoveri S.A. es una fábrica de software que se adapta a las necesidades del cliente

	Imágenes	Descripción
1	L_negocios_01.gif	Título de la Página Línea de Negocios
2	L_negocios_02.gif	Título de la Página Línea de Negocios
3	L_negocios_03.gif	Título de la Página Línea de Negocios
4	L_negocios_04.gif	Título de la Página Línea de Negocios
6	b_home1.jpg	Botón de enlace a la página de default
7	b_quienes1.jpg	Botón de enlace a la página Quienes Somos
8	b_clientes1.jpg	Botón de Clientes
9	b_productos2.jpg	Botón de enlace a la página Productos
10	b_alianzas1.jpg	Botón de enlace a la página Alianzas
11	b_contactenos1.jpg	Botón de enlace a la página Contacto

ESCUELA SUPERIOR POLITÉCNICA DEL LITORAL		DISEÑO DE PANTALLAS	Página 2 de 3 <i>Fecha de Elaboración</i> 20/05/2001
Autor: PROTCOM – ESPOL Desarrolladores: Verónica Freire Danny Torres		WEB SITE DE YOVERI S.A.	
Nombre Físico: productos.htm		Nombre Lógico: productos.htm	
Descripción: Página de Productos que ofrece la compañía Yoveri S.A.			
<p>► Podemos crear soluciones a la medida de las necesidades del cliente, cubriendo el 100% de sus requerimientos</p> <p>► Podemos realizar todo el desarrollo desde principio a fin o participar solamente en ciertas fases del proyecto</p> <p>► Podemos trabajar solos, o en equipo con el área de sistemas del cliente</p> <p style="text-align: center;">Haga click aquí para ver los Clientes en Desarrollo de Software</p> <p>IMPLANTACIÓN DE SOLUCIONES:</p> <p>Tenemos software listo para funcionar para diferentes necesidades:</p> <ul style="list-style-type: none"> ► AXIS: Para empresas de servicios (energía, agua, telecomunicaciones, etc) ► AXIScall center: para acceso directo de los clientes a la información y servicios ► CODISA NAF: software administrativo financiero ► e-volutionManufacturing: para la administración de producción ► e-volutionWireless: para acceso gráfico e inalámbrico de la información de producción ► e-volutionMain: Para la administración del mantenimiento de activos <p style="text-align: center;">Haga click aquí para ver los Productos y Clientes en Implantación de Soluciones.</p> <p>OUTSOURCING DE MANEJO DE INFORMACIÓN:</p>			
Imágenes		Descripción	
12	des_software.jpg	Imagen de Título de Desarrollo de Software	
13	rightcs.JPG	Imagen de viñeta	
14	bolita.gif	Imagen de viñeta	
15	b_desarrollo.gif	Imagen de botón de desarrollo de software	
16	imp_soluciones.jpg	Imagen de título de implantación de software	
17	b_implantacion.gif	Imagen de botón de implantación de software	
18	outsourcing.gif	Imagen de Título de Outsourcing de sistemas	
19	b_outsourcing.gif	Imagen de botón de outsourcing	

ESCUELA SUPERIOR POLITÉCNICA DEL LITORAL	DISEÑO DE PANTALLAS	Página 3 de 3 <i>Fecha de Elaboración</i> 20/05/2001
Autor: PROTCOM – ESPOL Desarrollado por: Verónica Freire Avilés Danny Torres Campos	WEB SITE DE YOVERI S.A.	
Nombre Físico: productos.htm	Nombre Lógico: productos.htm	
Descripción: Página de Productos que ofrece la compañía Yoveri S.A.		
<p>Manejamos información con el respaldo de nuestro conocimiento en Oracle. El outsourcing puede incluir:</p> <ul style="list-style-type: none"> ▶ Aplicación (y su mantenimiento o nuevos desarrollos) ▶ Servidor ▶ Datacenter. (Centro de cómputo donde reside el servidor y los enlaces de comunicación hasta las instalaciones del cliente) ▶ Operación del servidor ▶ Soporte técnico en Oracle <div style="text-align: right;"></div> <div style="text-align: center; border: 1px solid black; padding: 2px; margin: 10px auto; width: fit-content;"> <i>Haga click aquí para ver los Clientes en outsourcing de manejo de información.</i> </div> <div style="text-align: center; margin-top: 20px;">  </div> <div style="text-align: center; margin-top: 10px;"> Informativo Ayuda en Línea Estadísticas </div>		
Imágenes		Descripción
20	Abajo_1_01.gif	Imagen del borde inferior de la página
21	Abajo_1_02.gif	Imagen del borde inferior de la página
22	Abajo_1_03.gif	Imagen del borde inferior de la página
23	Abajo_1_04.gif	Imagen del borde inferior de la página
24	barra_01.jpg	Imagen de botón de enlace a la página informativo
25	barra_02.jpg	Imagen de botón de enlace a la página ayuda en línea
26	barra_03.jpg	Imagen de botón de enlace a la página estadísticas

ESCUELA SUPERIOR POLITÉCNICA DEL LITORAL	DISEÑO DE PANTALLAS	Página 1 de 3 <i>Fecha de Elaboración</i> 20/05/2001
Autor: PROTCOM – ESPOL Desarrollado por: Verónica Freire Avilés Danny Torres Campos	WEB SITE DE YOVERI S.A.	
Nombre Físico: productos1.htm	Nombre Lógico: productos1.htm	
Descripción: Página de Productos de Desarrollo de Software de la compañía Yoveri S.A.		

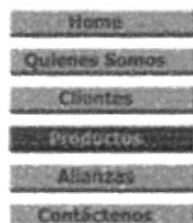


LÍNEAS DE NEGOCIOS

YOVERI

AXIS:

Marca registrada de Yoveri, es un software que maneja la información de empresas de servicios de un gran número de clientes, especialmente a aquellos negocios en que sus clientes se abonan a un servicio y se registran consumos del mismo en un periodo determinado (Por ejemplo energía, telefonía, paging, isp, agua potable, salud prepagada, etc.)



Su diseño, que contiene mucho conocimiento de empresas de servicios, permite utilizarse en negocios de diferente tipo aprovechando las similitudes que existen en la interacción de las diferentes empresa de servicios y sus clientes, por ejemplo, siempre existe una gestión de ventas, contratación, registro del consumo, planes tarifarios, facturación de consumos, recaudación, atención al cliente, gestión de cobranzas, etc.



	<i>Imágenes</i>	<i>Descripción</i>
1	L_negocios_01.gif	Título de la Página Línea de Negocios
2	L_negocios_02.gif	Título de la Página Línea de Negocios
3	L_negocios_03.gif	Título de la Página Línea de Negocios
4	L_negocios_04.gif	Título de la Página Línea de Negocios
6	b_home1.jpg	Botón de enlace a la página de default
7	b_quienes1.jpg	Botón de enlace a la página Quienes Somos
8	b_clientes1.jpg	Botón de Clientes
9	b_productos2.jpg	Botón de enlace a la página Productos
10	balianzas1.jpg	Botón de enlace a la página Alianzas
11	b_contactenos1.jpg	Botón de enlace a la página Contacto

ESCUELA SUPERIOR POLITÉCNICA DEL LITORAL	DISEÑO DE PANTALLAS	Página 2 de 3 <i>Fecha de Elaboración</i> 20/05/2001
Autor: <i>PROTCOM – ESPOL</i> Desarrollado por: Verónica Freire Danny Torres	WEB SITE DE YOVERI S.A.	
Nombre Físico: productos1.htm	Nombre Lógico: productos1.htm	
Descripción: Página de Productos de Desarrollo de Software de la compañía Yoveri S.A.		
<p>Aplicaciones de AXIS:</p> <p>Existe una aplicación base de todos AXIS, denominada AXISnucleo. Sirve de soporte para el resto de aplicaciones. Se encarga de la seguridad, auditoría, parametrización, contiene una herramienta de workflow embebida (AXISworkflow) y maneja la información de clientes, productos y contratos de la empresa de servicios. El resto de aplicaciones sirve para parametrizar la actividad particular de cada empresa de servicios y manejan las distintas situaciones que ocurren en relación a un cliente.</p> <ul style="list-style-type: none"> ▶ Gestión de Ventas ▶ Prospección de clientes: Análisis de Crédito ▶ Mide la capacidad del cliente de pagar por un servicio: Gestión Comercial ▶ Maneja la contratación de los servicios y toda acción relacionada: Cambio en el contrato (cambio de plan tarifario, por ejemplo), órdenes de servicio (reconexiones, por ejemplo, consultas y reclamos de clientes, etc.) Facturación ▶ Validación de los consumos y emisión de estado de cuenta: Recaudación ▶ De los pagos de los clientes, a través de ventanillas propias o por bancos: Gestión de Cobranza ▶ Administra la gestión de recuperación de cartera: Gestión de Coactiva ▶ Cuando la empresa tiene esa capacidad, administra el proceso de los juicios de coactiva <p>Versiones disponibles AXIS</p> <p>Puede llegar a modelar el negocio de cualquier empresa de servicios, del tipo de las mencionadas, sin embargo, están actualmente disponibles las siguientes versiones:</p> <p>AXISagua, para empresas de agua potable y alcantarillado. (plataforma cliente-servicio)</p> <p>AXISisp, para empresas proveedoras de acceso a internet. (plataforma multicapa- internet)</p> <p>AXISservicios, para la gestión de cementerios, hospicios y predios.</p> <p>Además, configurada como una aplicación que puede funcionar independiente, tenemos:</p>		
Imágenes	Descripción	
12	logo_axis.gif	Imagen del logotipo de Axis
13	logo_odisys.gif	Imagen del logotipo de Odysis
14	f_anterior.gif	Imagen de retroceso de página
15	Abajo_1_01.gif	Imagen del borde inferior de la página

ESCUELA SUPERIOR POLITÉCNICA DEL LITORAL	DISEÑO DE PANTALLAS	Página 3 de 3 <i>Fecha de Elaboración</i> 20/05/2001
Autor: PROTCOM – ESPOL Desarrollado por: Verónica Freire Danny Torres	WEB SITE DE YOVERI S.A.	
Nombre Físico: productos1.htm	Nombre Lógico: productos1.htm	

Descripción: Página de Productos de Desarrollo de Software de la compañía Yoveri S.A.

Administra los diferentes canales por los que un cliente puede gestionar por sí mismo los servicios que requiere, con los niveles de seguridad esperados: teléfono (IVR), fax, email, página web, kiosk. El cliente pudiera, por ejemplo, hacer una llamada telefónica e, interactuando con **AXIScall center**, pedir que una copia de su estado de cuenta se envíe a un número de fax o dirección de correo electrónica. Contiene mucho conocimiento de manejo de base de datos, emula la mayoría de las funciones rutinarias de un Administrador de Base de Datos, permitiendo a un usuario entrenado, no técnico, Necesariamente, administrar los canales mencionados.

ODISYS SOFTWARE: El cual se lo ha subdividido en los siguientes subproductos:

- ▶ ODISYS-IVR
- ▶ ODISYS-Kiosk
- ▶ ODISYS-Web Licencia
- ▶ ODISYS-Implantación Soporte Técnico



Informativo
Ayuda en Línea
Estadísticas

<i>Imágenes</i>		<i>Descripción</i>
16	Abajo_1_02.gif	Imagen del borde inferior de la página
17	Abajo_1_03.gif	Imagen del borde inferior de la página
18	Abajo_1_04.gif	Imagen del borde inferior de la página
19	barra_01.jpg	Imagen de botón de enlace a la página informativo
20	barra_02.jpg	Imagen de botón de enlace a la página ayuda en línea
21	barra_03.jpg	Imagen de botón de enlace a la página estadísticas

ESCUELA SUPERIOR POLITÉCNICA DEL LITORAL	DISEÑO DE PANTALLAS	Página 1 de 3 <i>Fecha de Elaboración</i> 20/05/2001
Autor: PROTCOM – ESPOL Desarrollado por: Verónica Freire Avilés Danny Torres Campos		WEB SITE DE YOVERI S.A.
Nombre Físico: productos2.htm	Nombre Lógico: productos2.htm	
Descripción: Página de Productos de Implantación de Soluciones de la compañía Yoveri S.A.		



LINEAS DE NEGOCIOS

YOVERI

IMPLANTACIÓN DE SOLUCIONES:

AXIS:

Marca registrada de Yoveri, es un software que maneja la información de empresas de servicios de un gran número de clientes, especialmente a aquellos negocios en que sus clientes se abonan a un servicio y se registran consumos del mismo en un periodo determinado (Por ejemplo *energía, telefonía, paging, isp, agua potable, salud prepagada, etc.*)

- Home
- Quiénes Somos
- Clientes
- Productos
- Alianzas
- Contactémos

Su diseño, que contiene mucho conocimiento de empresas de servicios, permite utilizarse en negocios de diferente tipo, aprovechando las similitudes que existen en la interacción de las diferentes empresa de servicios y sus clientes; por ejemplo, siempre existe una gestión de ventas, contratación, registro del consumo, planes tarifarios, facturación de consumos, recaudación, atención al cliente, gestión de cobranzas, etc.



	<i>Imágenes</i>	<i>Descripción</i>
1	L_negocios_01.gif	Título de la Página Línea de Negocios
2	L_negocios_02.gif	Título de la Página Línea de Negocios
3	L_negocios_03.gif	Título de la Página Línea de Negocios
4	L_negocios_04.gif	Título de la Página Línea de Negocios
6	b_home1.jpg	Botón de enlace a la página de default
7	b_quienes1.jpg	Botón de enlace a la página Quiénes Somos
8	b_clientes1.jpg	Botón de Clientes
9	b_productos2.jpg	Botón de enlace a la página Productos
10	b_alianzas1.jpg	Botón de enlace a la página Alianzas
11	b_contactenos1.jpg	Botón de enlace a la página Contacto

ESCUELA SUPERIOR POLITÉCNICA DEL LITORAL		DISEÑO DE PANTALLAS	Página 2 de 3 <i>Fecha de Elaboración</i> 20/05/2001
Autor: <i>PROTCOM – ESPOL</i> Desarrollado por: Verónica Freire Avilés Danny Torres Campos		WEB SITE DE YOVERI S.A.	
Nombre Físico: productos2.htm		Nombre Lógico: productos2.htm	
Descripción: Página de Productos de Implantación de Soluciones de la compañía Yoveri S.A.			
<p>Aplicaciones de AXIS:</p> <p>Existe una aplicación base de todo AXIS, denominada AXISnúcleo. Sirve de soporte para el resto de aplicaciones. Se encarga de la seguridad, auditoría, parametrización, contiene una herramienta de workflow embebida (AXISworkflow) y maneja la información de clientes, productos y contratos de la empresa de servicios. El resto de aplicaciones sirve para parametrizar la actividad particular de cada empresa de servicios y manejan las distintas situaciones que ocurren en relación a un cliente.</p> <ul style="list-style-type: none"> ▶ <i>Gestión de Ventas.</i> ▶ <i>Prospección de clientes. Análisis de Crédito.</i> ▶ <i>Mide la capacidad del cliente de pagar por un servicio. Gestión Comercial.</i> ▶ <i>Maneja la contratación de los servicios y toda acción relacionada: Cambios en el contrato (cambio de plan tarifario, por ejemplo), ordenes de servicio (reconexiones, por ejemplo), consultas y reclamos de clientes, etc. Facturación.</i> ▶ <i>Valoración de los consumos y emisión de estados de cuenta. Recaudación.</i> ▶ <i>De los pagos de los clientes, a través de ventanillas propias o por bancos. Gestión de Cobranzas.</i> ▶ <i>Administra la gestión de recuperación de cartera. Gestión de Coactiva.</i> ▶ <i>Cuando la empresa tiene esa capacidad, administra el proceso de los juicios de coactiva.</i> <p>Versiones disponibles AXIS:</p> <p>Puede llegar a modelar el negocio de cualquier empresa de servicio del tipo de las mencionadas, sin embargo, están actualmente disponibles las siguientes versiones:</p> <ul style="list-style-type: none"> ▶ <i>AXISagua</i>, para empresas de agua potable y alcantarillado. (<i>plataforma cliente servidor</i>) ▶ <i>AXISisp</i>, para empresas proveedoras de acceso a internet. (<i>plataforma multicapa, internet</i>) ▶ <i>AXISservicios</i>, para la gestión de cementerios, hospicios y predios. <p>Además, configurada como una aplicación que puede funcionar independiente, tenemos:</p>			
Imágenes		Descripción	
12	logo_axis.gif	Imagen del logotipo de Axis	
13	logo_odisys.gif	Imagen del logotipo de Odysis	
14	f_anterior.gif	Imagen de retroceso de página	
15	Abajo_1_01.gif	Imagen del borde inferior de la página	

ESCUELA SUPERIOR POLITÉCNICA DEL LITORAL	DISEÑO DE PANTALLAS	Página 3 de 3 <i>Fecha de Elaboración</i> 20/05/2001
Autor: <i>PROTCOM – ESPOL</i> Desarrollado por: Verónica Freire Avilés Danny Torres Campos	WEB SITE DE YOVERI S.A.	
Nombre Físico: productos1.htm	Nombre Lógico: productos1.htm	

Descripción: Página de Productos de Desarrollo de Software de la compañía Yoveri S.A.

- *AXISagua*, para empresas de agua potable y alcantarillado (*plataforma cliente servidor*)
- *AXISisp*, para empresas proveedoras de acceso a internet (*plataforma multicapa, internet*)
- *AXISservicios*, para la gestión de cementerios, hospicios y predios.

Además, configurada como una aplicación que puede funcionar independiente, tenemos:

- *AXIScobra*, para la gestión de análisis de crédito y gestión de cobranzas
- *AXIScoactiva*, para la gestión de juicios coactivos
- *AXIScall center*, es un producto que puede funcionar en forma independiente o integrado al resto de aplicaciones **AXIS** para manejar una empresa de servicios

Administra los diferentes canales por los que un cliente puede gestionar por si mismo los servicios que requiere, con los niveles de seguridad esperados: teléfono (**IVR**), fax, email, página web, kiosko. El cliente pudiera, por ejemplo, hacer una llamada telefónica e, interactuando con **AXIScall center**, pedir que una copia de su estado de cuenta se envíe a un número de fax o dirección de correo electrónica. Contiene mucho conocimiento de manejo de base de datos, emula la mayoría de las funciones rutinarias de un Administrador de Base de Datos, permitiendo a un usuario entrenado, no técnico Necesariamente, administrar los canales mencionados.

ANTERIOR   **SIGUIENTE**



Informativo **Ayuda en Línea** **Estadísticas**

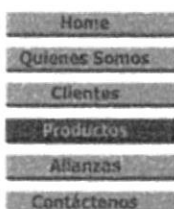
Imágenes		Descripción
16	Abajo_1_02.gif	Imagen del borde inferior de la página
17	Abajo_1_03.gif	Imagen del borde inferior de la página
18	Abajo_1_04.gif	Imagen del borde inferior de la página
19	barra_01.jpg	Imagen de botón de enlace a la página informativo
20	barra_02.jpg	Imagen de botón de enlace a la página ayuda en línea
21	barra_03.jpg	Imagen de botón de enlace a la página estadísticas
22	F_siguiente.gif	Imagen de avance de página

ESCUELA SUPERIOR POLITÉCNICA DEL LITORAL	DISEÑO DE PANTALLAS	Página 1 de 2 <i>Fecha de Elaboración</i> 20/05/2001
Autor: PROTCOM – ESPOL Desarrollado por: Verónica Freire Avilés Danny Torres Campos	WEB SITE DE YOVERI S.A.	
Nombre Físico: productos3.htm	Nombre Lógico: productos3.htm	
Descripción: Página de Productos de Implantación de Soluciones de la compañía Yoveri S.A.		



LINEAS DE NEGOCIOS

YOVERI
Creamos
Sistemas



IMPLANTACIÓN DE SOLUCIONES:

Versiones disponibles de AXIS:

Puede llegar a modelar el negocio de cualquier empresa de servicio del tipo de las mencionadas, sin embargo, están actualmente disponibles las siguientes versiones:

- *AXISagua, para empresas de agua potable y alcantarillado. (plataforma cliente servidor)*
- *AXISisp, para empresas proveedoras de acceso a Internet. (plataforma multicapa, internet)*
- *AXISservicios, para la gestión de cementerios, hospicios y predios.*

Además, configurada como una aplicación que puede funcionar independiente, tenemos

Imágenes		Descripción
1	L_negocios_01.gif	Título de la Página Línea de Negocios
2	L_negocios_02.gif	Título de la Página Línea de Negocios
3	L_negocios_03.gif	Título de la Página Línea de Negocios
4	L_negocios_04.gif	Título de la Página Línea de Negocios
6	b_home1.jpg	Botón de enlace a la página de default
7	b_quienes1.jpg	Botón de enlace a la página Quiénes Somos
8	b_clientes1.jpg	Botón de Clientes
9	b_productos2.jpg	Botón de enlace a la página Productos
10	b_alianzas1.jpg	Botón de enlace a la página Alianzas
11	b_contactenos1.jpg	Botón de enlace a la página Contacto

ESCUELA SUPERIOR POLITÉCNICA DEL LITORAL	DISEÑO DE PANTALLAS	Página 2 de 2 <i>Fecha de Elaboración</i> 20/05/2001
Autor: <i>PROTCOM-ESPOL</i> Desarrollado por: Verónica Freire Avilés Danny Torres Campos	WEB SITE DE YOVERI S.A.	
Nombre Físico: productos3.htm	Nombre Lógico: productos3.htm	

Descripción: Página de Productos de Implantación de Soluciones de la compañía Yoveri S.A.

Además, configurada como una aplicación que puede funcionar independiente, tenemos:

- *AXIScobra*, para la gestión de análisis de crédito y gestión de cobranzas.
- *AXIScoactiva*, para la gestión de juicios coactivos
- *AXIScall center*, es un producto que puede funcionar en forma independiente o integrado al resto de aplicaciones **AXIS** para manejar una empresa de servicios

Administra los diferentes canales por los que un cliente puede gestionar por si mismo los servicios que requiere, con los niveles de seguridad esperados: teléfono (**IVR**), fax, email, página web, kiosko

El cliente pudiera, por ejemplo, hacer una llamada telefónica e, interactuando con *AXIScall center*, pedir que una copia de su estado de cuenta se envíe a un número de fax o dirección de correo electrónica. Contiene mucho conocimiento de manejo de base de datos, emula la mayoría de las funciones rutinarias de un Administrador de Base de Datos, permitiendo a un usuario entrenado, no técnico Necesariamente, administrar los canales mencionados.


ANTERIOR   SIGUIENTE



Informativo
Ayuda en Línea
Estadísticas

<i>Imágenes</i>		<i>Descripción</i>
12	F_siguiente.gif	Imagen de avance de página
13	imp_soluciones.jpg	Imagen de título de Implantación de Software
14	f_anterior.gif	Imagen de retroceso de página
15	rightcs.JPG	Imagen de viñetas
16	Abajo_1_02.gif	Imagen del borde inferior de la página
17	Abajo_1_03.gif	Imagen del borde inferior de la página
18	Abajo_1_04.gif	Imagen del borde inferior de la página
19	barra_01.jpg	Imagen de botón de enlace a la página informativo
20	barra_02.jpg	Imagen de botón de enlace a la página ayuda en línea
21	barra_03.jpg	Imagen de botón de enlace a la página estadísticas

ESCUELA SUPERIOR POLITÉCNICA DEL LITORAL	DISEÑO DE PANTALLAS	Página 1 de 2 <i>Fecha de Elaboración</i> 20/05/2001
Autor: PROTCOM-ESPOL Desarrollado por: Verónica Freire Avilés Danny Torres Campos	WEB SITE DE YOVERI S.A.	
Nombre Físico: productos4.htm	Nombre Lógico: productos4.htm	
Descripción: Página de Productos de Outsourcing de la compañía Yoveri S.A.		



LINEAS DE NEGOCIOS

CODISA NAF:
Producto de la casa **CODISA SOFTWARE** de Costa Rica es un software para la gestión administrativa financiera de una empresa. Con sus más de 1.000 implantaciones, es líder en Oracle en América Latina. Contiene los siguientes módulos, los que funcionan de manera integrada:

- ▶ Contabilidad General y Presupuesto
- ▶ Bancos y Conciliaciones.
- ▶ Cuentas por Pagar
- ▶ Activos Fijos.
- ▶ Compras
- ▶ Inventarios
- ▶ Facturación.
- ▶ Cuentas por Cobrar
- ▶ Nómina.
- ▶ Recursos Humanos

Haga [click aquí](#) para ver más de Codisa NAF.

Imágenes		Descripción
1	L_negocios_01.gif	Título de la Página Línea de Negocios
2	L_negocios_02.gif	Título de la Página Línea de Negocios
3	L_negocios_03.gif	Título de la Página Línea de Negocios
4	L_negocios_04.gif	Título de la Página Línea de Negocios
6	b_home1.jpg	Botón de enlace a la página de default
7	b_quienes1.jpg	Botón de enlace a la página Quiénes Somos
8	b_clientes1.jpg	Botón de Clientes
9	b_productos2.jpg	Botón de enlace a la página Productos
10	balianzas1.jpg	Botón de enlace a la página Alianzas
11	b_contactenos1.jpg	Botón de enlace a la página Contacto

ESCUELA SUPERIOR POLITÉCNICA DEL LITORAL	DISEÑO DE PANTALLAS	Página 2 de 2 <i>Fecha de Elaboración</i> 20/05/2001
Autor: PROTCOM – ESPOL Desarrollado por: Verónica Freire Avilés Danny Torres Campos	WEB SITE DE YOVERI S.A.	
Nombre Físico: productos4.htm	Nombre Lógico: productos4.htm	

Descripción: Página de Productos de Outsourcing de la compañía Yoveri S.A.

e-volutionManufacturing: se integra a **Codisa NAF** para formar un **ERP** (*Planificación de Recursos Empresariales, por sus siglas en inglés*). Contiene los siguientes módulos


- ▶ Administración de Inventarios.
- ▶ Administración de Compras
- ▶ Control y Costos
- ▶ Planeación y Programación.
- ▶ Ingeniería de Productos y Capacidades
- ▶ Modelador Gráfico.
- ▶ Simulador.

e-volutionWireless: Permite el acceso inalámbrico y la visualización gráfica de la información de la producción

e-volutionMain: Herramienta para la gestión del mantenimiento preventivo y correctivo

Desarrollados por **e-volutionSoft** de Costa Rica, son productos que administran el proceso productivo y apoyo a la toma de decisiones

Haga [click aquí](#) para ver más de estos productos



[Informativo](#)
[Ayuda en Línea](#)
[Estadísticas](#)

Imágenes		Descripción
12	f_anterior.gif	Imagen de retroceso de página
13	logo_codisas.gif	Imagen del logotipo de Codisa
14	Abajo_1_01.gif	Imagen del borde inferior de la página
15	Abajo_1_02.gif	Imagen del borde inferior de la página
16	Abajo_1_03.gif	Imagen del borde inferior de la página
17	Abajo_1_04.gif	Imagen del borde inferior de la página
18	barra_01.jpg	Imagen de botón de enlace a la página informativo
19	barra_02.jpg	Imagen de botón de enlace a la página ayuda en línea
20	barra_03.jpg	Imagen de botón de enlace a la página estadísticas

ESCUELA SUPERIOR POLITÉCNICA DEL LITORAL	DISEÑO DE PANTALLAS	Página 1 de 2 <i>Fecha de Elaboración</i> 20/05/2001
Autor: PROTCOM – ESPOL Desarrollado por: Verónica Freire Avilés Danny Torres Campos	WEB SITE DE YOVERI S.A.	
Nombre Físico: productos4.htm	Nombre Lógico: productos4.htm	
Descripción: Página de Productos de Outsourcing de la compañía Yoveri S.A.		

QUIENES SOMOS

YOVERI S.A. es una empresa ecuatoriana que desde 1994, está en el negocio de manejo de información

Para ésto, proveemos herramientas y servicios basados en productos Oracle. Nos esforzamos para seguir siendo un proveedor que

- ▶ NUNCA dejamos un proyecto inconcluso
- ▶ SIEMPRE el cliente obtiene los beneficios acordados (A veces más!)
- ▶ SIEMPRE nuestros contratos son éticos y justos para el cliente.

Somos expertos en ORACLE y contamos con el mayor grupo humano del país

Home
Quienes Somos
Clientes
Productos
Alianzas
Contáctenos

Informativo Ayuda en Línea Estadísticas

	Imágenes	Descripción
1	quienes_01.gif	Título de la Página Quienes Somos
2	quienes_02.gif	Título de la Página Quienes Somos
3	quienes_03.gif	Título de la Página Quienes Somos
4	quienes_04.gif	Título de la Página Quienes Somos
6	b_home1.jpg	Botón de enlace a la página de default
7	b_quienes2.jpg	Botón de Quienes Somos
8	b_clientes1.jpg	Botón de enlace a la página Clientes
9	b_productos1.jpg	Botón de enlace a la página Productos
10	b_alianzas1.jpg	Botón de enlace a la página Alianzas
11	b_contactenos1.jpg	Botón de enlace a la página Contacto

CAPÍTULO 8
CARACTERÍSTICAS
DE OPERACIÓN

YOVERI
Creamos
Sistemas

8. CARACTERÍSTICAS DE OPERACIÓN

8.1 OPERACIÓN DEL SISTEMA DE ADMINISTRACIÓN DE SITIOS WEB.

El sistema de administración de Sitios Web es un Sistema de Menús y Pantallas amigables de gran flexibilidad con total ambiente Windows, de forma orientada para cumplir con las operaciones relacionadas al *Sistema de Administración de Sitios Web* que ser realicen.

8.1.1 PANTALLA PRINCIPAL DEL SISTEMA DE ADMINISTRACIÓN DE SITIOS WEB

El Sistema de Administración de Sitios Web tiene una pantalla principal que permite tener abiertas varias pantallas secundarias del Sistema al mismo tiempo.

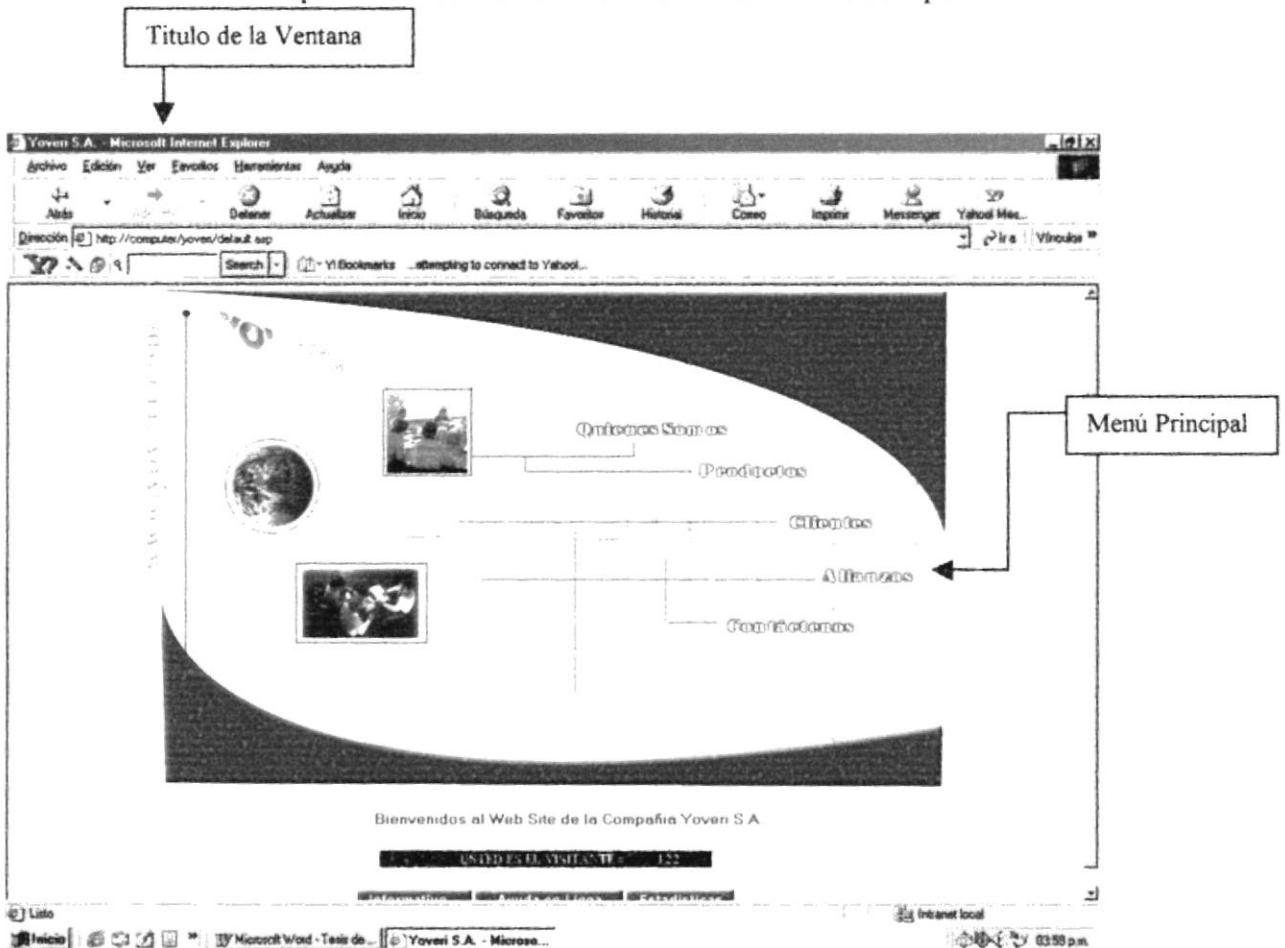


Figura 8.1 Componentes de la Pantalla Principal del Sistema de Administración de Sitios Web



8.2 TÍTULO DE LA VENTANA

Nos indica el nombre de la pantalla, en este caso es el nombre del Sistema (Título del Sistema de Administración de Sitios Web).

8.2.1 BARRA DEL MENÚ PRINCIPAL

Permite visualizar todo el menú Principal del Sistema, el cual nos va a permitir acceder a cada una de las opciones que se desee.

8.3 BOTONES DE LAS PANTALLAS DEL SISTEMA DE ADMINISTRACIÓN DE SITIOS WEB

DESCRIPCIÓN DE CONTROLES DENTRO DE LAS PANTALLAS DEL SISTEMA	
	<p><i>Botón de Envío de datos</i>, permite enviar los datos a la base de datos para: grabarlos, eliminarlos, actualizarlos.</p>
	<p><i>Botón de Restablecer</i>, permite restablecer o borrar los datos una vez enviados o antes de hacerlo.</p>

8.4 MENSAJES GENERALES DEL SISTEMA DE ADMINISTRACIÓN DE SITIOS WEB

A continuación se muestran los mensajes que pueden aparecer en el sistema por diferentes motivos:

8.4.1 MENSAJES DE ERROR

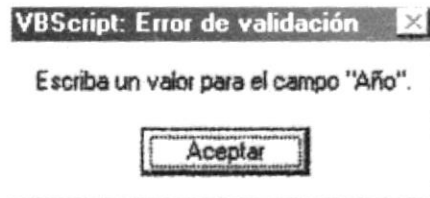


Figura 8.4.1 Se produjo un error, Ingreso en blanco en el campo año.




Figura 8.4.2 Se produjo un error, valores no correspondientes al rango Año.

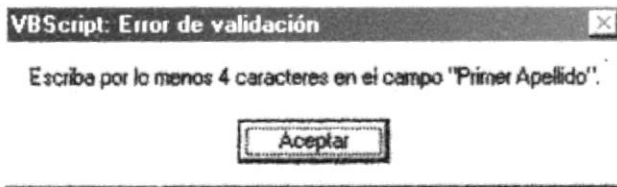


Figura 8.4.3 Se produjo un error, Ingreso en blanco en el campo Apellido.




Figura 8.4.4 Se produjo un error, Ingreso en blanco en el campo Cédula.

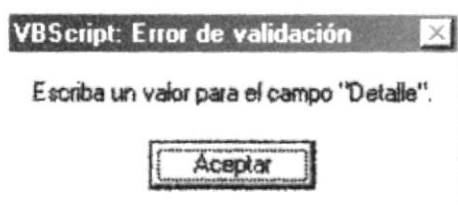


Figura 8.4.5 Se produjo un error, Ingreso en blanco en el campo Detalle.

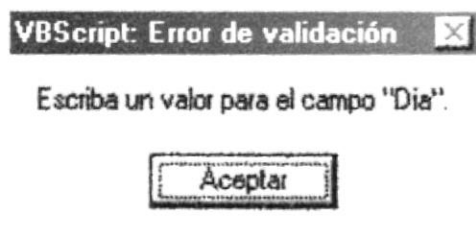


Figura 8.4.6 Se produjo un error, Ingreso en blanco en el campo Día.

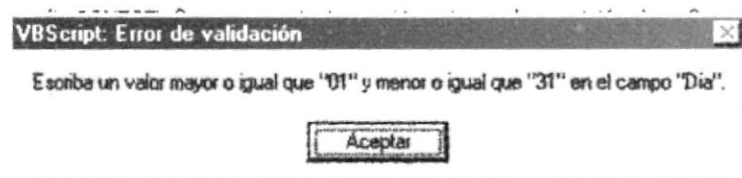


Figura 8.4.7 Se produjo un error en el rango del campo Día.

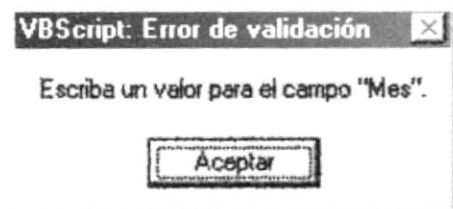


Figura 8.4.8 Se produjo un error, Ingreso en blanco en el campo Mes.

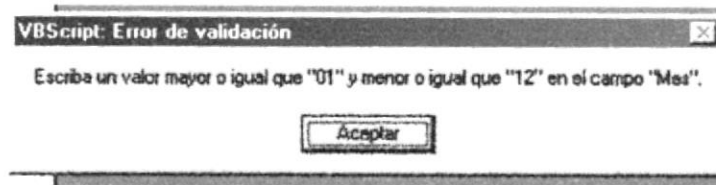


Figura 8.4.9 Se produjo un error en el rango de ingreso del campo Mes.

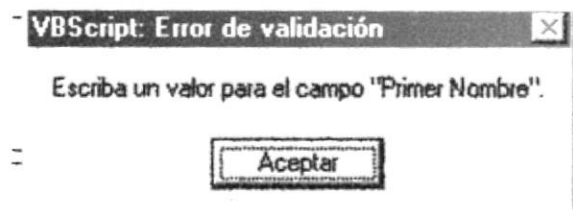


Figura 8.4.10 Se produjo un error, Ingreso en blanco en el campo Nombre.

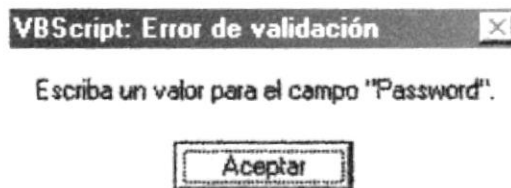


Figura 8.4.11 Se produjo un error, Ingreso en blanco en el campo Password.

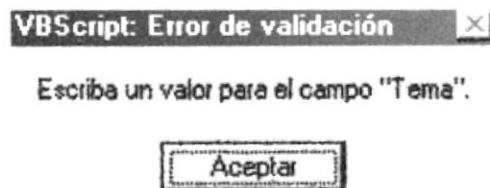


Figura 8.4.12 Se produjo un error, Ingreso en blanco en el campo Tema.

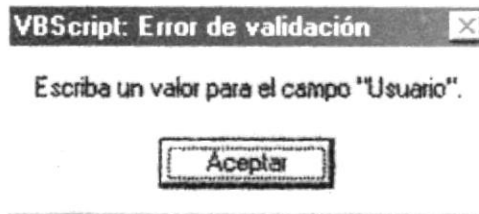


Figura 8.4.13 Se produjo un error, Ingreso en blanco en el campo Usuario.

8.5 MENSAJES DE INFORMACIÓN

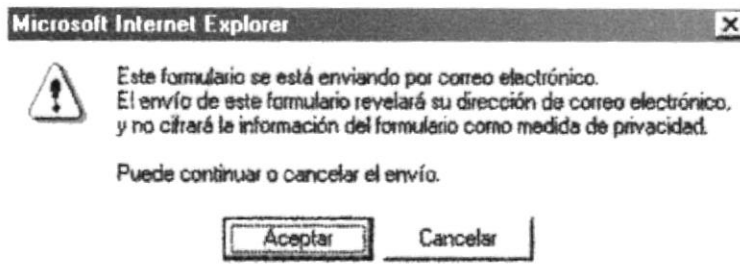


Figura 8.5.1 El formulario electrónico va a ser enviado.

8.6 SEGURIDADES DEL SISTEMA

Las seguridad del sistema pueden deducirse de la siguiente manera mediante el acceso a un documento o conjunto de documentos, mediante los cuales tiene un acceso restringido según los usuarios de la base de datos correspondiente al sistema implantado.