

# ESCUELA SUPERIOR POLITECNICA DEL LITORAL



Programa de Tecnología en Computación  
y Diseño Gráfico

## TÓPICO DE GRADUACIÓN

Previo a la obtención del título de:

### **Analista de Sistemas**

*Tema :*

SITIO WEB CUPIDO

MANUAL DE DISEÑO

AUTORES :

Jessenia Chalén  
Jhonny Durán  
María Inés Frere G.

DIRECTORES :

ANL. Yamil Lambert  
LSI. Alex Espinoza

Año 2005

**ESCUELA SUPERIOR POLITÉCNICA DEL LITORAL**



**PROGRAMA DE TECNOLOGÍA EN COMPUTACIÓN Y  
DISEÑO GRÁFICO**

**TÓPICO DE GRADUACIÓN**

**PREVIO A LA OBTENCIÓN DEL TÍTULO DE:**

**ANALISTA DE SISTEMAS**

**TEMA**

**SITIO WEB CUPIDO**

**MANUAL DE DISEÑO**

**AUTORES**

**JESSENIA CHALEN  
JHONNY DURAN  
MARIA INES FRERE G.**

**DIRECTORES**

**ANL. YAMIL LAMBERT  
LSI. ALEX ESPINOZA**

**AÑO**

**2005**

## **AGRADECIMIENTO**

Nos gustaria agradecer a todas las personas que nos han ayudado a culminar nuestros estudios: nuestros padres, nuestros hermanos y nuestros profesores; ya que sin la ayuda de ellos no hubiéramos podido lograrlo. Gracias a todos ustedes, que han contribuido en forma voluntaria.

## **DEDICATORIA**

Este trabajo va dedicado a todas las personas que nos han acompañado como son nuestros padres y hermanos que siempre han estado pendientes de la carrera y nos han apoyado en todo momento. Hay un agradecimiento especial al creador que siempre ha estado a nuestro lado brindándonos la fuerza para seguir adelante.




BIBLIOTECA  
CAMPUS  
PEÑA

## DECLARACIÓN EXPRESA

La responsabilidad de los hechos, ideas y doctrinas expuestas en este manual nos corresponde exclusivamente; y el patrimonio intelectual de la misma, al PROTCOM (*Programa de Tecnología en Computación, Diseño Gráfico y Publicitario*) de la Escuela Superior Politécnica del Litoral.

(Reglamento de exámenes y títulos profesionales de la ESPOL).

**FIRMA DE LOS DIRECTORES DEL TÓPICO DE GRADUACIÓN**


A handwritten signature in black ink, appearing to read 'Yanil Lambert', written over a horizontal line.

Anl. Yanil Lambert

A handwritten signature in black ink, appearing to read 'Alex Espinoza', written over a horizontal line.

Lsi. Alex Espinoza

## FIRMA DE LOS AUTORES DEL TÓPICO DE GRADUACIÓN



Jessenia Chalén



Jhonny Duran.



BIBLIOTECA  
CAMPUS  
PEÑA

María Inés Frere.

## TABLA DE CONTENIDO

<b>1. GENERALIDADES .....</b>	<b>1</b>
1.1 Acerca de este manual.....	1
1.2 Objetivo de este manual .....	1
1.3 A quièn va dirigido .....	1
<b>2. INTRODUCCIÓN.....</b>	<b>1</b>
2.1 Antecedentes.....	1
2.2 Misión .....	1
2.3 Objetivos Generales .....	1
2.4 Definición del Problema .....	2
2.4.1 Antecedentes del Problema .....	2
2.4.5 Causas y Efectos.....	2
2.5 Soluciones y Beneficios .....	3
<b>3. AMBIENTE OPERACIONAL .....</b>	<b>1</b>
3.1 Hardware .....	1
3.2 Software .....	2
<b>4. DIAGRAMA GENERAL DEL SITIO WEB.....</b>	<b>1</b>
4.1 Diagrama General del Sitio .....	2
4.1.1 Home Page .....	2
4.1.2 Què es Cùpido?.....	2
4.1.3 Mapa del Sitio.....	2
4.1.4 Políticas del Sitio .....	2
4.1.5 Registro .....	2
4.1.6 Búsqueda de Parejas .....	2
4.1.7 Compatibilidad .....	2
4.1.8 Piropos .....	2
<b>5. ESTÁNDARES Y FORMATOS .....</b>	<b>1</b>
5.1 Formatos para información del sitio web.....	1
5.1.1 Nombre de las páginas .....	1
5.1.2 Nombre de los botones.....	1
5.1.3 Nombre de los fondos .....	2
5.1.4 Nombre de las imágenes .....	2
5.2 Estructura de directorios y subdirectorios.....	3
5.3 Estructura física del sitio web de Cupido.....	4
5.4 Estandarización de resolución .....	4
5.5 Estructura principal del sitio.....	5
<b>6. MODELO ENTIDAD RELACIÓN .....</b>	<b>1</b>
6.1 Descripción de las tablas .....	2
6.1.1 CABENCUESTA .....	2
6.1.2 DETENCUESTA.....	2
6.1.3 CARACTERISTICA_SIGNO.....	2
6.1.4 BESOS .....	2



BIBLIOTECA  
CAMPUS  
PEÑA



6.1.5	POEMAS_PIROPOS	2
6.1.6	CLASE_POEMA_PIROPO	2
6.1.7	COMPATIBILIDAD	3
6.1.8	CONTACTOS_USUARIOS	3
6.1.9	CONTAR_ENLACES	3
6.1.10	DR_AMOR	3
6.1.11	ENVIO_BESOS	3
6.1.12	MENSAJES	3
6.1.13	REGISTRO	3
6.1.14	TEST	4
6.1.15	TEST_PREGUNTAS	3
6.1.16	TEST_PUNTUACION	4
6.1.17	MOTORBUSQUEDA	4
6.1.18	VISITAS	4
6.1.19	SIGNO_FAMOSO	4
6.1.20	SIGNO_ZODIACO	4
6.1.21	PIROPO_ENVIARRECIBIR	5
<b>7.</b>	<b>DEFINICIÓN DE TABLAS</b>	<b>1</b>
7.1	Tabla de cabecera encuesta	1
7.2	Tabla de detalle encuesta	2
7.3	Tabla de característica signo	3
7.4	Tabla de información de besos	4
7.5	Tabla de avisos	5
7.6	Tabla de clase de poema o piropo	6
7.7	Tabla de compatibilidad	7
7.8	Tabla de contar_enlaces	8
7.9	Tabla de contactos usuarios	9
7.10	Tabla de dr_amor	10
7.11	Tabla de registro del usuario	11
7.12	Tabla de test preguntas	12
7.13	Tabla test	13
7.14	Tabla de poemas y piropos	14
7.15	Tabla de envío de besos	15
7.16	Tabla de test puntuación	16
7.17	Tabla de motor de búsqueda	17
7.18	Tabla de visitas	18
7.19	Tabla de signo de famoso	19
7.20	Tabla de signo de zodiaco	21
7.21	Tabla de piropo_enviarrecibir	22
7.22	Tabla de mensajes	23
<b>8.</b>	<b>DISEÑO DE PANTALLAS</b>	<b>1</b>
8.1	Pantalla principal del sitio web Cupido	1
8.2	Pantalla de registro de usuario	2
8.3	Página para la Búsqueda de Pareja	3
8.4	Pantalla del motor de búsqueda	4
8.5	Ventana de consulta de perfil de usuario	5
8.6	Página de compatibilidad	6
8.7	Página de consulta de compatibilidad	7

8.8	Ventana de Resultados de la Encuesta.....	8
8.9	Página para el envío de besos Virtuales.....	9
8.10	Página de mensaje de envío de beso virtual.....	10
8.11	Página del dr. amor.....	11
8.12	Página para ingreso de preguntas al Dr. Amor.....	12
8.13	Página de mensaje de envío de pregunta al Dr. Amor.....	13
8.14	Página de respuesta de dr. amor.....	14
8.15	Página de test.....	15
8.16	Página de resultado de test.....	16
8.17	Página para el servicio de poemas.....	17
8.18	Página para el ingreso de poemas por el usuario.....	18
8.19	Página para el servicio de envío de piropos.....	19
8.20	Página para el ingreso de piropos por el usuario.....	20
8.21	Página para la consulta de piropos recibidos.....	21
8.22	Página para la consulta de piropos enviados.....	22
8.23	Página para la consulta de piropos favoritos.....	23
8.24	Página que presenta el mapa del sitio web.....	24
8.25	Página de terminos de uso.....	25
8.26	Páginas para el mantenimiento de poemas y piropos.....	26
8.27	Páginas para el mantenimiento de tipos de poemas y piropos.....	27
8.28	Páginas para el mantenimiento de la Encuesta.....	28
8.29	Página para el mantenimiento de imágenes en el beso virtual.....	29
8.30	Página para el mantenimiento de los usuarios del sitio web.....	30
8.31	Página para el mantenimiento de enlaces a publicidad.....	31
8.32	Página que envía un piropo a un contacto.....	32
8.33	Ventana que contiene el servicio del Chat.....	33
8.34	Ventana que permite navegar en chat.....	34



**BIBLIOTECA  
CAMPUS  
PEÑA**

# CAPÍTULO 1

---

## GENERALIDADES



## **1. GENERALIDADES**

### **1.1 ACERCA DE ESTE MANUAL**

El presente manual contiene todo el análisis y diseño estructural realizado en el Sitio Web [www.cupido.com](http://www.cupido.com), en el cual se sustentará el funcionamiento de la misma.

Este manual es el resultado de investigaciones y aplicaciones adecuadas para el diseño de Páginas Web, preparadas para que estas sean usadas en los navegadores de Internet Explorer y Netscape Navigator en versiones 4.0 ó superior.

Con este manual el responsable del mantenimiento del Web Site estará en capacidad de conocer:

- Dimensiones del área de la página.
- Las normas y los estándares utilizados en el manual.
- El diseño utilizado en el desarrollo de la página.
- La estructura de navegación utilizada.
- Mantener cada página con los datos e información actualizada de manera oportuna.
- Mostrar información acerca de la Institución.

El presente manual consta de cinco capítulos que contienen lo siguiente: el Ambiente Operacional, Hardware, Software, Diagrama Jerárquico, Estandarización de Formatos y Diseño de Pantallas.

### **1.2 OBJETIVO DE ESTE MANUAL**

Este manual se ha diseñado para ser un soporte para el mantenimiento del Sitio Web [www.cupido.com](http://www.cupido.com)

- Conocer la estructura jerárquica del sitio Web.
- Actualizar el contenido de las páginas cuando sea necesario.
- Entender los estándares utilizados en el diseño del sitio Web, tanto en nombres y en formatos de pantallas, etc.
- Saber la estructura de las páginas.

### **1.3 A QUIÉN VA DIRIGIDO**

Este manual está destinado a las personas responsables del mantenimiento del Web Site y ha sido elaborado con el soporte para cumplir con el mantenimiento de las páginas Web en su etapa de operación.

Entre las personas que tendrán la responsabilidad de revisar estas tareas podemos mencionar:

- Analistas de Sistemas.
- Personal con conocimiento de Análisis y / o Programación (Lenguaje HTML, ASP punto net, base de datos SQL 2000), Macro media Dreamweaver.
- A todos los interesados sean profesionales del área en desarrollo de sitios Web y al público en general que desee conocer el proceso seguido en la elaboración de la página.
- A los futuros Programadores de Aplicaciones encargados de la actualización de la página, lo que servirá de ayuda y conocimiento sobre los parámetros requeridos en el diseño.
- A los Webmasters, quienes serán los encargados de actualizar y almacenar la información y aquellas personas que revisarán y calificarán este manual.

El propósito de redactar este manual ha sido darles a conocer de manera clara la información de los recursos que se han utilizado para el diseño y la tecnología usada para brindarle al usuario lo más idóneo.



BIBLIOTECA  
CAMPUS  
PEÑA

# CAPÍTULO 2

---



## INTRODUCCIÓN

## **2. INTRODUCCIÓN**

Vivimos en una era donde el uso de las computadoras es cada vez más importante, las generaciones pasan y la tecnología avanza; dentro de esta última encontramos la Internet como una herramienta fundamental en la búsqueda de información rápida y oportuna tanto en el aspecto profesional como personal. Los usuarios necesitan alternativas para conocerse, una de ellas es la creación de sitios Web con servicios innovadores que cautiven el corazón de los usuarios contactados.

El desarrollo de la página Web está dado en base a tendencias existentes, en el uso de los softwares empleados y diseño estructural de la página, bajo diagramación que dan al sitio un aspecto importante para enlazar a los usuarios cibernautas con necesidad de establecer nuevas amistades.

El material que proporciona este manual contiene capítulos que explicarán de manera detallada los procedimientos que se han tomado para el diseño del Web Site.

Como herramienta de diseño se utilizó los programas: Macromedia Dreamweaver versión MX 2004, ASP punto NET, SQL SERVER 2000; los cuales consideramos su uso por brindarnos la flexibilidad y una utilidad superior con relación a otras herramientas de diseño.

Se han utilizado gráficos estáticos y animados para darle un aspecto mucho más agradable a la página.

### **2.1. ANTECEDENTES**

En vista de satisfacer la necesidad de crear uno de los sitios más visitados como lo es el de la categoría de sociabilizar entre los usuarios como medio de interactuar y conocer nuevas personas, PROTCOM-ESPOL, a través de su área de Web y Multimedia presenta la propuesta de desarrollo de un producto como es el Web Site **www.cupido.com** como una respuesta de entretenimiento a los usuarios cibernautas.

### **2.2. MISIÓN**

Nuestra Misión es construir un Web site que de una alternativa diferente para conocer personas, comenzar una relación con usuarios de países diferentes, con servicios innovadores que regalen un momento de felicidad entre usuarios del Web site.

### **2.3. OBJETIVOS GENERALES**

El objetivo de este manual se detalla a continuación:

- Explicar de forma específica y amplia los pasos previos para la construcción de las páginas diseñadas.
- Dar a conocer los recursos que se utilizaron para el respectivo diseño.

- Crear una guía de futuras actualizaciones del Web Site.
- Luego de haber realizado el análisis respectivo en base a las necesidades de los usuarios y recopilando información de otros sitios Web relacionados a este tema, hemos definido los elementos que serán parte del proyecto y que permitirán mostrar información de interés a los visitantes del sitio
- El presente proyecto busca la tecnología de la información como un medio para entretenimiento, conocer nuevas personas por medio del Chat, regalar un detalle electrónico como son envío de poemas, piropos, besos virtuales a las personas que más nos interesan mejorando las relaciones interpersonales entre los usuarios.
- Tomando en cuenta la necesidad de un sitio Web que contenga una amplia gama de gráficos animados como es el envío de besos entre los usuarios de la red global como es el Internet los alumnos del PROTCOM pone a consideración la oferta de desarrollo de varios componentes que en suma ampliarán el espectro del segmento.
- Otra de los objetivos fundamentales de este sitio Web es ayudar en los problemas sentimentales de nuestros usuarios por medio del servicio de Dr. Amor, donde podrá ingresar sus inquietudes respecto a los problemas del corazón, los cuales serán respondidos por un usuario profesional dentro de la rama de la psicología.
- También tiene como objetivo orientar a aquellas personas que desean realizar test de amor, teniendo así una referencia de sus actitudes con relación con otras personas.

## 2.4 DEFINICIÓN DEL PROBLEMA

### 2.4.1 Antecedentes del Problema

Como parte del tópico de graduación se asignó a trabajar a estudiantes de la ESPOL de la Carrera de Análisis de Sistemas del PROTCOM para el desarrollo de esta página. Es importante anotar que existen pocos Sitios Web en el Ecuador relacionados a este tema, lo que hace que este Web site sea una solución para los usuarios cibernautas que deseen conocer personas, hacer amigos y hasta relacionarse sentimentalmente.

### 2.4.2 Causas y Efectos

CAUSA	EFEECTO
Falta de un Sitio Web diseñado en Ecuador para contactar personas.	Por no existir un Web Site con servicios innovadores el usuario se limita a los servicios rutinarios de otros sitios Web relacionados al amor.



## **2.5 SOLUCIONES Y BENEFICIOS**

Después de haber estudiado a fondo la situación llegamos a considerar como solución la siguiente alternativa:

El desarrollo de una Web Site donde las personas, tanto de Ecuador, como del mundo entero, puedan tener acceso a servicios como es la búsqueda de pareja dentro y fuera del país, envío de detalles electrónicos, una guía sentimental como es el consultorio del Dr. Amor y pruebas de test donde conocerá más sobre su personalidad, en fin un sitio Web que sea un punto de encuentro entre usuarios y una ayuda a los problemas sentimentales.

# CAPÍTULO 3

---



## AMBIENTE OPERACIONAL




### 3. AMBIENTE OPERACIONAL

La publicación del Web Site de Cupido requiere de las siguientes consideraciones a nivel de hardware y software:

- El Web Site deberá estar almacenado en un servidor.

#### 3.1 HARDWARE

Como requerimiento base para hardware se requiere de los equipos detallados a continuación con las siguientes características:


EQUIPO	COMPONENTE	CARACTERÍSTICAS
<b>Servidor</b>		
	Procesador Memoria RAM Disco Duro Tarjeta de Video Monitor Mouse Teclado Unidad de Disquete Unidad de CD ROOM Tarjeta de Fax/Módem Kit Multimedia	Pentium IV de 2Ghz. 512 Mb. 80Gb. AGP de 64 Mb. SVGA de 15" PS/2 3 <sup>1 2</sup> ” 52X ó superior 56K
<b>Estación de Trabajo</b>		
	Procesador Memoria RAM Disco Duro Tarjeta de Video Monitor Mouse Teclado Unidad de Disquete Unidad de CD ROOM Tarjeta de Fax/Módem Kit Multimedia	Pentium IV de 2Ghz. 256 Mb. 40Gb. AGP de 32 Mb. SVGA de 15" PS/2 3 <sup>1 2</sup> ” 52X ó superior 56K
<b>Impresora</b>		
		Impresora inyección a tinta (opcional)



**Nota:** El sistema puede correr con menos de 64 Mb de memoria RAM, pero el rendimiento del mismo decaería si Usted está acostumbrado a ejecutar varias aplicaciones.

### 3.2 SOFTWARE

Para un eficiente y efectivo funcionamiento al navegar en el Internet se requiere de un conjunto de productos que complementarán y darán facilidades al usuario. Los mismos que se detallan a continuación:

Sistema Operativo (Servidor)	
	Microsoft Windows 2000 Server



Sistema Operativo Alternativo (Estaciones de Trabajo)	
	Microsoft Windows 98
	Microsoft Windows Me
	Microsoft Windows XP



BIBLIOTECA  
CAMPUS  
PEÑA



BIBLIOTECA  
CAMPUS  
PEÑA

Navegadores	
	Internet Explorer 4.0 ó superior
	Netscape Navigation 4.0 ó superior

<b>Herramientas de Desarrollo ó Diseño</b>	
	Macromedia Dreamweaver MX
	Microsoft SQL Server 2000
	Internet Information Server
	ASP Punto Net

# CAPÍTULO 4

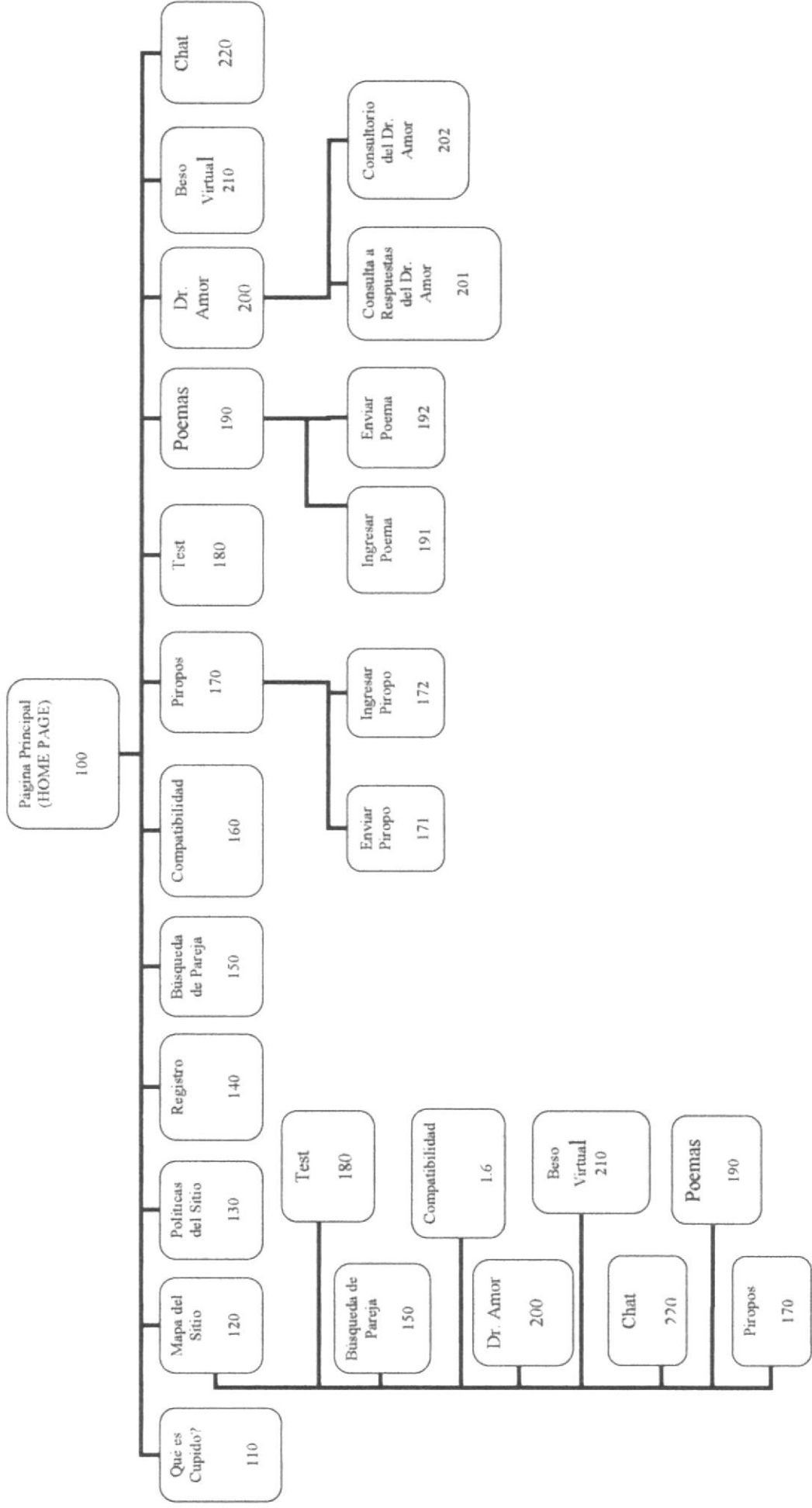
---



## DIAGRAMA GENERAL

## 4. ESTRUCTURA JERÁRQUICA DEL SITIO WEB

### 4.1 DIAGRAMA GENERAL DEL SITIO



**4.1.1 Home Page (100)**

Página de inicio o intro en donde se muestran las diferentes opciones que contiene el sitio.

**4.1.2 Qué es Cupido? (110)**

Indica todo lo referente a los servicios, fines y objetivos que contiene el sitio para su construcción.

**4.1.3 Mapa del Sitio (120)**

Se presenta todos los enlaces relacionados a los servicios del sitio Web como son la búsqueda de Parejas, compatibilidad, piropos, test, Dr. Amor, beso virtual, Chat, poemas, piropos.

**4.1.4. Políticas del Sitio (130)**

Se indica todos los pasos a seguir para el uso de los servicios del sitio [www.cupido.com](http://www.cupido.com), sus restricciones y generalidades.

**4.1.5. Registro (140)**

Aquí se encuentra la forma de ser un usuario del sitio web, registrando todos los datos de las personas que deseen utilizar los servicios, esto es asignándoles un nombre de usuario y password con sus respectivos perfiles.

**4.1.6. Búsqueda de Parejas (150)**

El usuario del sitio web podrá buscar parejas o contactos por medio de este servicio de acuerdo a criterios de búsqueda como son sexo, edad, estado civil y contextura, donde al seleccionar y buscar, presentarán datos referentes a los usuarios incluyendo fotos de los mismos.

**4.1.7. Compatibilidad (160)**

Este servicio le indica al usuario una consulta de las diferentes compatibilidades entre su signo y los de su pareja, también contiene una consulta de los signos de personalidades mundialmente conocidas.

**4.1.8. Piropos (170)**

Aquí el usuario encontrará la forma de enviar a sus contactos una variedad de piropos clasificados como son tipos de piropos para hombre, mujer y amor. También tiene la opción de que el usuario pueda proponer sus propios piropos.



#### **4.1.8.1 Enviar Piropo (171)**

El usuario podrá enviar a sus contactos por medio del e-mail los piropos que el desee y que contienen el sitio web por tipo.

#### **4.1.8.2 Ingresar Piropo (172)**

El usuario tiene la opción de ingresar sus propios piropos ingresando su título, cuerpo del piropo, tipo de piropo si es para hombre, mujer o de amor.

#### **4.1.9 Test (180)**

En este servicio se encuentra una serie de tests donde el usuario podrá contestarlos y obtener un resultado o referencia sobre su carácter relacionado a las preguntas del test, conociéndose así un poco mejor en las diferentes situaciones que se les presenta a diario.

#### **4.1.10 Poemas (190)**

Aquí el usuario encontrará la forma de enviar a sus contactos una variedad de poemas clasificados como son tipos de poemas para hombre, mujer, amor y para pensar. También tiene la opción de que el usuario pueda proponer sus propios poemas.

##### **4.1.10.1 Enviar Poema (191)**

El usuario podrá enviar a sus contactos por medio del e-mail los poemas que el desee y que contienen el sitio web por tipo.

##### **4.1.10.2 Ingresar Piropo (192)**

El usuario tiene la opción de ingresar sus propios poemas ingresando su título, cuerpo del poema, tipo de poema si es para mujer, madre, amor, para pensar, amistad.

#### **4.1.11 Dr. Amor (200)**

Aquí se presenta una consulta de todas las preguntas que los usuarios del sitio le realizan al Dr. Amor, es importante indicar que solo los usuarios registrados tienen permisos para ver las respuestas del Dr. Amor a las preguntas formuladas.

##### **4.1.11.1 Consultas a Respuestas del Dr. Amor (201)**

En esta página se presenta todas las respuestas relacionadas a las preguntas formuladas del Dr. Amor.

#### 4.1.11.2 Consultorio Del Dr. Del Dr. Amor (202)

El usuario podrá enviar sus dudas y preguntas sentimentales al Dr. Amor para que posteriormente él conteste y envíe por medio de e-mail la solución a su problema. Estas preguntas serán publicadas en el sitio.

#### 4.1.12 Beso Virtual (210)

Este servicio ofrece el envío de imágenes animadas relacionadas con besos virtuales a los contactos del usuario.

#### 4.1.13 Chat (220)

Este servicio ofrece una forma interactiva de comunicarse con usuarios del sitio.





BIBLIOTECA  
CAMPUS  
PEÑA

## CAPÍTULO 5

---



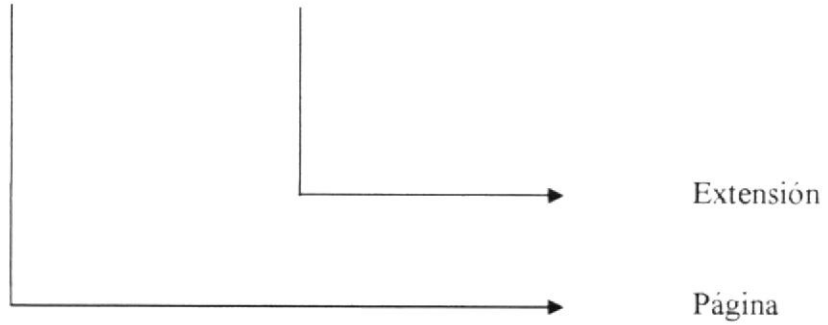
ESTÁNDARES Y FORMATOS

## 5. ESTÁNDARES Y FORMATOS

### 5.1 FORMATOS PARA INFORMACIÓN DEL SITIO WEB

#### 5.1.1 Nombre de las Páginas

XXXXXXXXXXXXXXXXXXXXXXXXXXXXXXX.XXX




*Ejemplo:*

Registro.aspx  
Dr\_Amor.aspx

#### 5.1.2 Nombre de los Botones

XXXXXXXXXXXXXXXXXXXXXXX.XXX

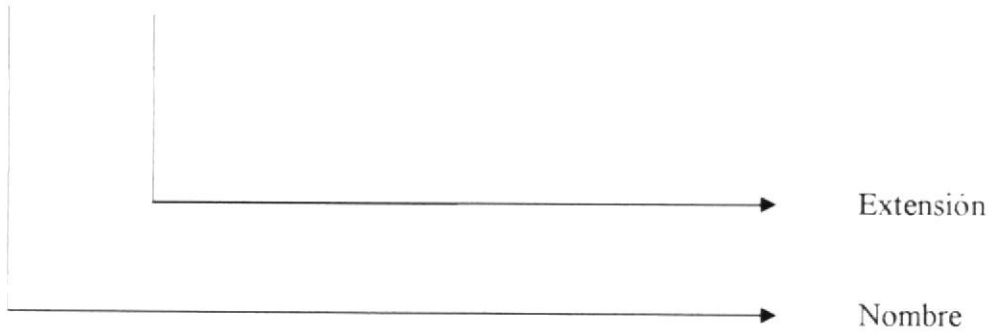


*Ejemplo:*

Btn\_enviar.txt  
Btn\_mensaje.txt

### 5.1.3 Nombre de los Fondos

XXXXXXXXXX.XXX

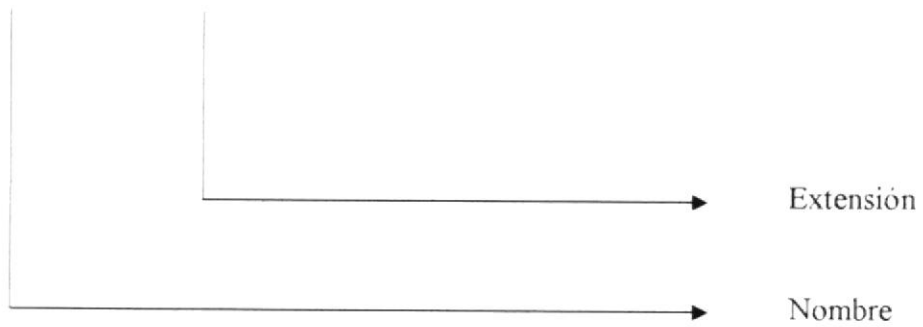


*Ejemplo:*

fondo.jpeg

### 5.1.4 Nombre de las Imágenes

XXXXXXXXXXXXXXXXXX.XXX



*Ejemplo:*

amor.gif

Contacto.jpg

## 5.2 ESTRUCTURA DE DIRECTORIOS Y SUBDIRECTORIOS

### Nombre del Directorio:

Cupido

### Nombre de los Subdirectorios:

- Images
- Webpages
- banners
- Fotos
- Componentes
- Mantenimientos
- Bin

**Images:** Contiene las imágenes que son utilizadas en el diseño de la página.

**Webpages:** Contiene las páginas que componen el Web Site y los sitios relacionados.

**Banners:** Contiene todos los banners que han sido utilizados para la construcción del Web Site como por ejemplo la publicidad.

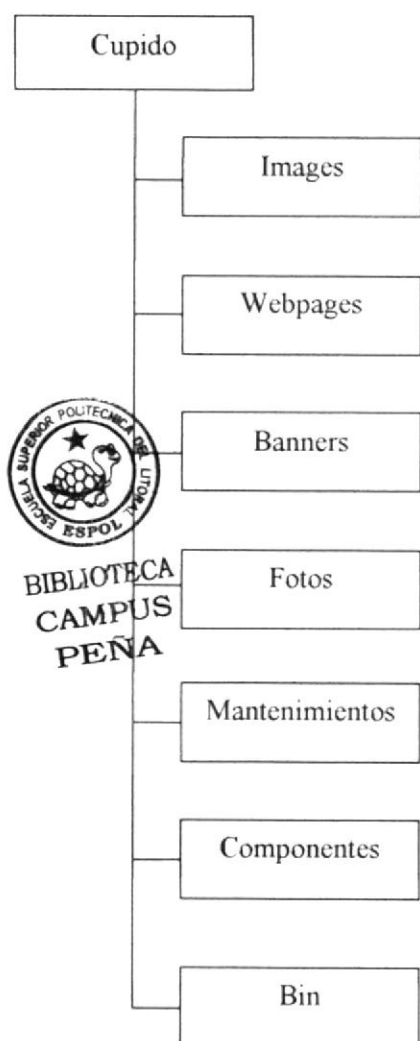
**Fotos:** Contiene todas las fotos que son ingresadas y utilizadas en este Web Site.

**Mantenimientos:** Esta carpeta contiene las páginas para darle mantenimiento a la administración.

**Componentes:** Carpeta que contiene los archivos necesarios que se requieren para la ejecución del Web Site como son página de código con extensión aspx.resx.

**Bin:** Aquí se encuentran los archivos dll que son generados por el proyecto.

### 5.3 ESTRUCTURA FÍSICA DEL SITIO WEB CUPIDO

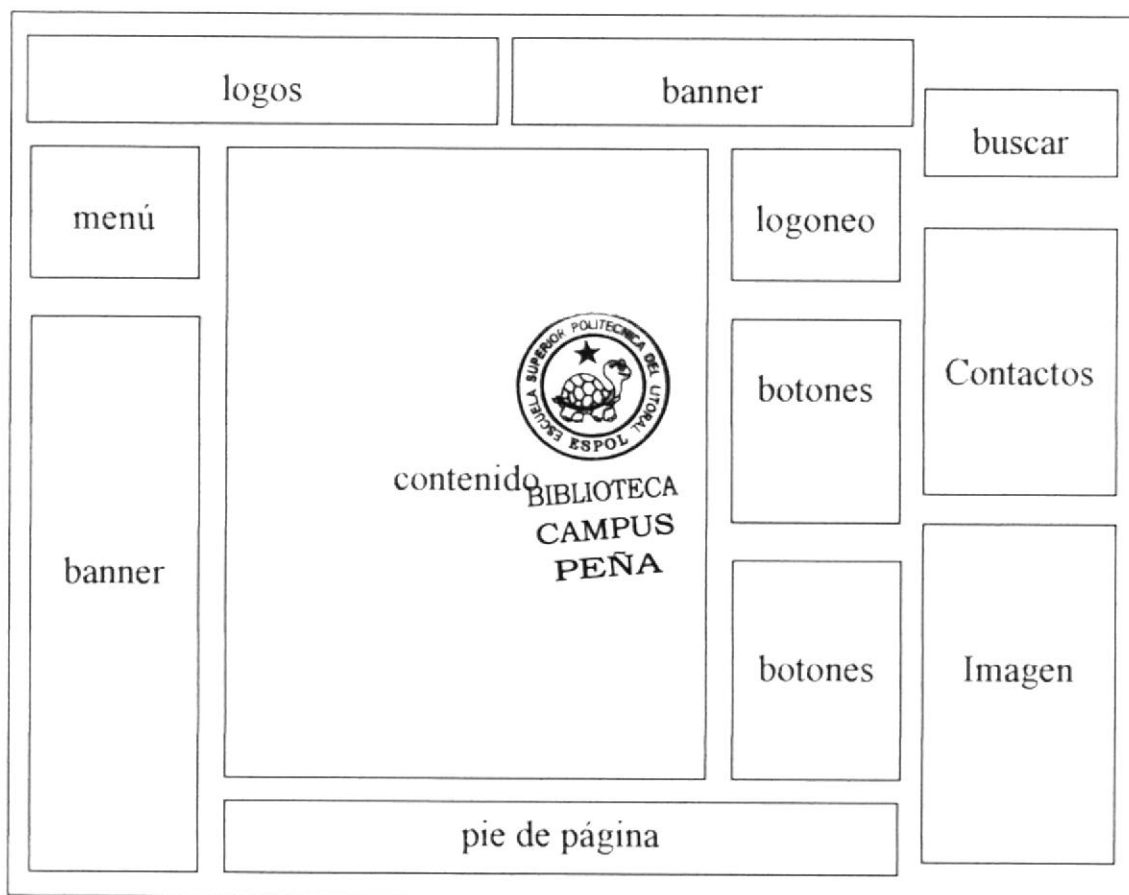


### 5.4 ESTANDARIZACIÓN DE RESOLUCIÓN

Para poder visualizar el sitio Web con el formato y dimensiones adecuadas, recomendamos a los usuarios emplear una resolución del monitor de 1024x800 píxeles; ya que es el estándar utilizado para las páginas.

## 5.5 ESTRUCTURA PRINCIPAL DEL SITIO

La página se compone de varias tablas anidadas, como se muestra en la siguiente figura:



**BANNER:** Contiene la publicidad que esta asociada al Web Site Cupido.

**LOGOS:** Contiene el logo del Web Site Cupido.

**LOGONEO:** Sirve para la autenticación de los usuarios.

**MENÚ:** Aparece el menú del sitio Web Cupido.

**CONTENIDO:** Muestra información dependiendo de la opción en que se encuentre el usuario.

**BUSCAR:** Contiene el motor de búsqueda, que muestra los resultados encontrados de acuerdo al texto que se ingrese.

**CONTACTOS:** En esta tabla se muestra todos los contactos que el usuario ha registrado desde su inicio de sesión.

**IMAGEN:** Muestra las imágenes que son enviadas por el servicio del Beso Virtual.



**PIE DE PÁGINA:** Muestra los enlaces de mapa del Sitio, políticas de uso y un breve concepto del Web Site.

**BOTONES:** Muestra los botones que sirven como opciones para la encuesta.



BIBLIOTECA  
CAMPUS  
PEÑA

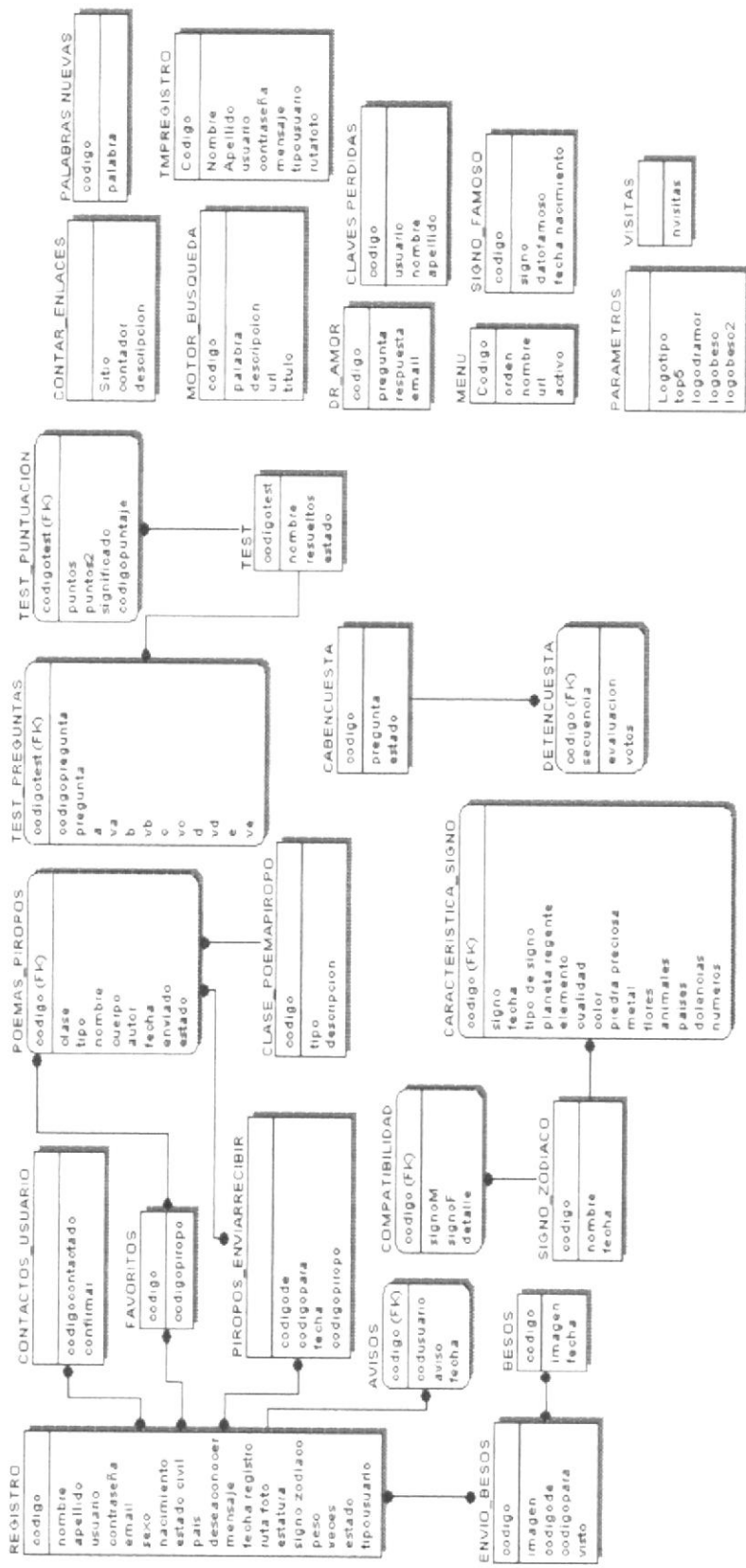
## CAPÍTULO 6

---



MODELO ENTIDAD  
RELACIÓN

## 6. MODELO ENTIDAD RELACION



BIBLIOTECA  
 CAMPUS  
 PEÑA

## **6.1 DESCRIPCIÓN DE LAS TABLAS**

En este capítulo se explica la organización de la manera en que va a estar dividida y almacenada la información en la base de datos, en una estructura a través de integridad y relaciones.

### **6.1.1 Cabencuesta**

Esta tabla almacena información acerca de la cabecera de la encuesta como son: código, pregunta y estado

### **6.1.2 Detencuesta**

Esta tabla almacena información acerca del detalle de la encuesta como son: código, secuencia, evaluación y votos.

### **6.1.3 Caracteristica\_Signo**

En esta tabla almacena los diferentes campos que almacenan las características de los signos para el servicio de Compatibilidad, estos campos son: signo, fecha, tipo de signo, planeta regente, Elemento, cualidad, color, piedra preciosa, metal, flores, animales, países, dolencias y números.

### **6.1.4 Besos**

En esta tabla se almacenan los campos que se requieren para el almacenamiento y mantenimiento del servicio de envío de beso virtual como son: Imagen, fecha y código.

### **6.1.5 Poemas\_Piropos**

Esta tabla guarda información detallada de los campos que se requieren para el almacenamiento y mantenimiento del servicio tanto de piropo como de poemas como son: código, clase, tipo, nombre, cuerpo, autor, fecha, enviado, Estado.

### **6.1.6 Clase Poema\_Piropo**

Esta tabla permite almacenar el tipo de acceso a servicio si es Poema o Piropo contiene los siguientes campos: tipo, código y descripción.

### **6.1.7 Compatibilidad**

En esta tabla se almacenan los campos requeridos para realizar la consulta del servicio de compatibilidad tales como son: SignoM, SignoF, detalle.

### **6.1.8 Contactos\_Usuarios**

Esta tabla contiene información sobre la confirmación de si un usuario quiere ser contacto de otro usuario.

### **6.1.9 Contar\_Enlaces**

Esta tabla almacena los enlaces a páginas que Web Site Cupido considera importantes y de gran interés a los usuarios que visitan el sitio. Realiza un conteo de los links que se dan a la publicidad.

### **6.1.10 Dr\_Amor**

En esta tabla se almacenará información concerniente al servicio de consulta del Dr. Amor contiene campos como son: código, pregunta, respuesta, e-mail.

### **6.1.11 Envio\_Besos**

Esta tabla almacenará información referente al servicio de Beso Virtual, es decir a que usuario se le enviará la imagen. Contiene los siguientes campos: código, imagen, codigote, codigopara, Visto.

### **6.1.12 Mensajes**

En esta tabla se almacenan los datos que se clasificaran en los mensajes de los servicios del Sitio Web, contiene campos como son: código, para, de, mensaje, fecha.

### **6.1.13 Registro**

Esta tabla almacena los datos de los usuarios que se registran en nuestro sitio Web, contiene campos importantes como son: código, nombre, apellido, usuario, contraseña, email, sexo, nacimiento, estado civil, país, deseaconocer, mensaje, fecha de registro, rutafoto, estatura, peso, veces, estado, tipousuario.

### **6.1.14 Test**

Esta tabla contiene información general sobre los test que se realizan en el Web site, sus campos son: código\_test, nombre, resueltos, Estado.

### 6.1.15 Test\_Preguntas

En esta tabla se almacenarán todas las preguntas y diferentes opciones que se realizan por un determinado test.

### 6.1.16 Test\_Puntuacion

Aquí se registra la puntuación y los resultados que obtiene el usuario al contestar las diferentes preguntas del test, se almacenan datos como: codigo\_test, puntos, puntos2, significado, codigopuntaje.

### 6.1.17 Motorbusqueda

Esta tabla almacenará todas las palabras que el usuario digite al ingresar al motor de búsqueda, especifica también el URL, contiene campos como son: codigo, palabra, descripción, URL, Titulo.

### 6.1.18 Visitas

En esta tabla se almacenan el valor total de cuantos usuarios han visitado el Sitio WEB.

### 6.1.19 Signo\_Famoso

Esta tabla contiene el tipo de signo, fecha de nacimiento y nombre de los famosos que se consulta en el servicio de Compatibilidad.

### 6.1.20 Signo\_Zodiaco

Esta tabla almacena todos los signos zodiacales con su respectivo codigo.

### 6.1.21 Favoritos

En esta tabla almacenaremos los piropos que mas les guste al usuario.

### 6.1.22 Piropo\_Enviarrecibir

En esta tabla se almacena los códigos del usuario y del contacto, fecha de envío de piropo.





BIBLIOTECA  
CAMPUS  
PUNTA

# CAPÍTULO 7


---



## DEFINICIÓN DE TABLAS

## 7. DEFINICIÓN DE TABLAS


### 7.1 TABLA DE CABECERA DE ENCUESTA

		<b>DICCIONARIO DE DATOS</b>				Página 1 de 1	
						Fecha Elaboración: 01/Jun/2005	
<b>CUPIDO</b>		<b>PROYECTO CUPIDO</b>				<b>SITIO WEB CUPIDO</b>	
<b>AUTOR:</b> PROTCOM - ESPOL <b>DESARROLLADORES:</b> Jessenia Chalén Jhonny Duran Maria Inés Freré							
<b>NOMBRE DE LA TABLA</b> CabEncuesta		<b>TIPO TABLA</b> Maestra		<b>LONGITUD DEL REGISTRO</b> 55 Bytes		<b>MEDIO DE ALMACENAMIENTO</b> Disco Duro	
<b>DESCRIPCIÓN:</b> Almacena información acerca de la cabecera de la encuesta.							
<b>DESCRIPCIÓN DEL REGISTRO</b>							
No.	CAMPO	DESCRIPCIÓN	TIPO	FORMATO	RANGOS VALIDOS	REGLAS DE VALIDACIÓN	
1.	codigo	Código de la encuesta	PK	I 4		Obligatorio	
2.	pregunta	Descripción de la encuesta		VC 50		Obligatorio	
3.	estado	Estado de la encuesta		VC 1	A, I	A = Activo, I = Inactivo	
<b>OBSERVACIONES:</b>							
<b>TIPO</b>		<b>FORMATO GENERAL</b>				<b>FORMATO NUMÉRICO</b>	
PK → Clave Primaria		N → Numérico C → Char				I → Integer S → Smallint	
FK → Clave Foránea		VC → Varchar D → Date				D → Decimal M → Money	







## 7.2 TABLA DE DETALLE DE ENCUESTA

 <b>CUPIDO</b>		<b>DICCIONARIO DE DATOS</b>				Página 1 de 1	
						Fecha Elaboración: 01/Jun/2005	
<b>AUTOR:</b> PROTCOM – ESPOL <b>DESARROLLADORES:</b> Jessenia Chalén Jhonny Duran Maria Inés Freré		<b>PROYECTO CUPIDO</b>				<b>SITIO WEB CUPIDO</b>	
<b>NOMBRE DE LA TABLA</b> DETENCUESTA		<b>TIPO TABLA</b> Maestra	<b>LONGITUD DEL REGISTRO</b> 39 Bytes			<b>MEDIO DE ALMACENAMIENTO</b> Disco Duro	
<b>DESCRIPCIÓN:</b> Almacena información del detalle de la Encuesta.							
<b>DESCRIPCIÓN DEL REGISTRO</b>							
No.	CAMPO	DESCRIPCIÓN	TIPO	FORMATO		RANGOS VALIDOS	REGLAS DE VALIDACIÓN
1.	codigo	Código de la Encuesta	PK	N	9		Obligatorio
2.	secuencia	Secuencia de la Encuesta		N	20		Obligatorio
3.	Evaluacion	Tipo de evaluación		VC	1	A, I	A = Activo, I = Inactivo
4.	Votos	Número de votos		N	9		Obligatorio
<b>OBSERVACIONES:</b>							
<b>TIPO</b>		<b>FORMATO GENERAL</b>				<b>FORMATO NUMÉRICO</b>	
PK → Clave Primaria		N → Numérico    C → Char    T → Text				I → Integer    S → Smallint	
FK → Clave Foránea		VC → Varchar    D → Datetime				D → Decimal    M → Money	


## 7.3 TABLA DE CARACTERÍSTICAS DE SIGNO

 <b>CUPIDO</b>		<b>DICCIONARIO DE DATOS</b>				<b>Página 1 de 1</b>	
						<b>Fecha Elaboración:</b> 01/Jun/2005	
<b>AUTOR:</b> PROTCOM – ESPOL <b>DESARROLLADORES:</b> Jessenia Chalén Jhonny Duran Maria Inés Freré		<b>PROYECTO CUPIDO</b>				<b>SITIO Web CUPIDO</b>	
<b>NOMBRE DE LA TABLA</b> CARACTERISTICA_SIGNO		<b>TIPO TABLA</b> Maestra	<b>LONGITUD DEL REGISTRO</b> 229 Bytes		<b>MEDIO DE ALMACENAMIENTO</b> Disco Duro		
<b>DESCRIPCIÓN:</b> Almacena información sobre las características de signo.							
<b>DESCRIPCIÓN DEL REGISTRO</b>							
No.	CAMPO	DESCRIPCIÓN	TIPO	FORMATO	RANGOS VALIDOS	REGLAS DE VALIDACIÓN	
1.	Signo	Signo	PK	I 4		Obligatorio	
2.	fecha	Fecha que pertenece el signo		VC 50		Obligatorio	
3.	tipo	Tipo de signo		VC 1		Obligatorio	
4.	Planeta	Planeta que rige		VC 20		Obligatorio	
5.	elemento	Elemento que pertenece		VC 10		Obligatorio	
6.	cualidad	Cualidades		VC 20		Obligatorio	
7.	Color	Color que le favorece		VC 10		Obligatorio	
8.	pedra preciosa	Piedra que le gusta		VC 25		Obligatorio	
9.	metal	Metal que le gusta		VC 20		Obligatorio	
10.	dolencias	Dolencia que padece según el signo		VC 20		Obligatorio	
11.	Flores	Flores que le favorecen	BIBLIOTECA	VC 20		Obligatorio	
12..	animales	Animales de su agrado	CAMPUS	VC 20		Obligatorio	
13.	números	Numero de suertes	PEÑA	I 9		Obligatorio	


## 7.4 TABLA DE BESOS VIRTUALES

 <b>cupido</b>  <b>CUPIDO</b>		<b>DICCIONARIO DE DATOS</b>				Página 1 de 1	
						Fecha Elaboración: 01/Jun/2005	
<b>AUTOR:</b> PROTCOM – ESPOL <b>DESARROLLADORES:</b> Jessenia Chalén Jhonny Duran Maria Inés Freré		<b>PROYECTO CUPIDO</b>				<b>SITIO WEB CUPIDO</b>	
<b>NOMBRE DE LA TABLA</b> BESOS		<b>TIPO TABLA</b> Maestra	<b>LONGITUD DEL REGISTRO</b> 19 Bytes			<b>MEDIO DE ALMACENAMIENTO</b> Disco Duro	
<b>DESCRIPCIÓN:</b> Almacena información referente a los datos de las imágenes enviadas para el servicio de Beso Virtual.							
<b>DESCRIPCIÓN DEL REGISTRO</b>							
No.	CAMPO	DESCRIPCIÓN	TIPO	FORMATO		RANGOS VALIDOS	REGLAS DE VALIDACIÓN
1.	codigo	Código de la imagen	PK	N	1		Obligatorio
2.	imagen	Archivo de imagen		VC	9		Obligatorio
3.	fecha	Fecha de envío		VC	9		Obligatorio
<b>OBSERVACIONES:</b>							
<b>TIPO</b> PK → Clave Primaria FK → Clave Foránea		<b>FORMATO GENERAL</b> N → Numérico    C → Char    T → Text VC → Varchar    D → Datetime			<b>FORMATO NUMÉRICO</b> I → Integer    S → Smallint D → Decimal    M → Money		



## 7.5 TABLA DE AVISOS

 <b>CUPIDO</b>		<b>DICCIONARIO DE DATOS</b>				Página 1 de 1	
						Fecha Elaboración: 01/Jun/2005	
<b>AUTOR:</b> PROTCOM – ESPOL <b>DESARROLLADORES:</b> Jessenia Chalén Jhonny Duran Maria Inés Frerè		<b>PROYECTO CUPIDO</b>				<b>SITIO WEB CUPIDO</b>	
<b>NOMBRE DE LA TABLA</b> AVISOS		<b>TIPO TABLA</b> Maestra	<b>LONGITUD DEL REGISTRO</b> 204 Bytes			<b>MEDIO DE ALMACENAMIENTO</b> Disco Duro	
<b>DESCRIPCIÓN:</b> Registra todos los avisos que el administrador ingresa.							
<b>DESCRIPCIÓN DEL REGISTRO</b>							
No.	CAMPO	DESCRIPCIÓN	TIPO	FORMATO	RANGOS VALIDOS	REGLAS DE VALIDACIÓN	
1.	codigo	Código del aviso	PK	I	4	Obligatorio	
2.	aviso	Descripción del aviso		VC	200	Obligatorio	
3.	fecha	Fecha que se publica el aviso		datetime		obligatorio	
<b>OBSERVACIONES:</b>							
<b>TIPO</b>		<b>FORMATO GENERAL</b>			<b>FORMATO NUMÉRICO</b>		
PK → Clave Primaria		N → Numérico    C → Char    T → Text			I → Integer    S → Smallint		
FK → Clave Foránea		VC → Varchar    D → Datetime			D → Decimal    M → Money		



## 7.6 TABLA DE CLASE POEMAPIROPO

 <b>CUPIDO</b>		<b>DICCIONARIO DE DATOS</b>				Página 1 de 1	
						Fecha Elaboración: 01/Jun/2005	
<b>AUTOR:</b> PROTCOM – ESPOL <b>DESARROLLADORES:</b> Jessenia Chalén Jhonny Duran Maria Inés Frerè		<b>PROYECTO CUPIDO</b>				<b>SITIO WEB CUPIDO</b>	
<b>NOMBRE DE LA TABLA</b> CLASE POEMAPIROPO		<b>TIPO TABLA</b> Maestra	<b>LONGITUD DEL REGISTRO</b> 109 Bytes			<b>MEDIO DE ALMACENAMIENTO</b> Disco Duro	
<b>DESCRIPCIÓN:</b> Almacena los tipos de acceso que contiene la página como son piropos y poemas.							
<b>DESCRIPCIÓN DEL REGISTRO</b>							
No.	CAMPO	DESCRIPCIÓN	TIPO	FORMATO	RANGOS VALIDOS	REGLAS DE VALIDACIÓN	
1.	Codigo	Código de la tabla	PK	N	9	Obligatorio	
2.	tipo	Tipo de acceso		VC	50	Obligatorio	
3.	Descripcion	Descripción del acceso		VC	50	Obligatorio	
<b>OBSERVACIONES:</b>							
<b>TIPO</b> PK → Clave Primaria FK → Clave Foránea		<b>FORMATO GENERAL</b> N → Numérico    C → Char    T → Text VC → Varchar    D → Datetime			<b>FORMATO NUMÉRICO</b> I → Integer    S → Smallint D → Decimal    M → Money		


## 7.7 TABLA DE COMPATIBILIDAD

 <b>CUPIDO</b>		<b>DICCIONARIO DE DATOS</b>				Página 1 de 1	
						Fecha Elaboración: 01/Jun/2005	
<b>AUTOR:</b> PROTCOM – ESPOL <b>DESARROLLADORES:</b> Jessenia Chalén Jhonny Duran Maria Inés Freré		<b>PROYECTO CUPIDO</b>				<b>SITIO WEB CUPIDO</b>	
<b>NOMBRE DE LA TABLA</b> COMPATIBILIDAD		<b>TIPO TABLA</b> Maestra	<b>LONGITUD DEL REGISTRO</b> 18 Bytes			<b>MEDIO DE ALMACENAMIENTO</b> Disco Duro	
<b>DESCRIPCIÓN:</b> Registra los elementos que dan el resultado de la compatibilidad entre dos signos.							
<b>DESCRIPCIÓN DEL REGISTRO</b>							
No.	CAMPO	DESCRIPCIÓN	TIPO	FORMATO	RANGOS VALIDOS	REGLAS DE VALIDACIÓN	
1.	signom	Signo de masculino		I	1	Obligatorio	
2.	signof	Signo de femenino		I	1	Obligatorio	
3.	Detalle	Detalle de la compatibilidad		VC	16	Obligatorio	
<b>OBSERVACIONES:</b>			 <b>BIBLIOTECA</b> <b>CAMPUS</b> <b>PEÑA</b>				
<b>TIPO</b>		<b>FORMATO GENERAL</b>			<b>FORMATO NUMÉRICO</b>		
PK → Clave Primaria		N → Numérico    C → Char    T → Text			I → Integer    S → Smallint		
FK → Clave Foránea		VC → Varchar    D → Datetime			D → Decimal    M → Money		

### 7.8 TABLA DE CONTAR ENLACES

 <p><b>CUPIDO</b></p>		<b>DICCIONARIO DE DATOS</b>				Página 1 de 1	
						Fecha Elaboración: 01/Jun/2005	
<b>AUTOR:</b> PROTCOM – ESPOL <b>DESARROLLADORES:</b> Jessenia Chalén Jhonny Duran Maria Inés Freré		<b>PROYECTO CUPIDO</b>				<b>SITIO WEB CUPIDO</b>	
<b>NOMBRE DE LA TABLA</b> CONTAR_ENLACES		<b>TIPO TABLA</b> Maestra	<b>LONGITUD DEL REGISTRO</b> 41 Bytes			<b>MEDIO DE ALMACENAMIENTO</b> Disco Duro	
<b>DESCRIPCIÓN:</b> Realiza el conteo de todos los clicks que se realizan en los sitios realacionados al proyecto.							
<b>DESCRIPCIÓN DEL REGISTRO</b>							
No.	CAMPO	DESCRIPCIÓN	TIPO	FORMATO		RANGOS VALIDOS	REGLAS DE VALIDACIÓN
1.	Sitio	Código del sitio	PK	I	9		Obligatorio
2.	Contador	Contador para los clics		I	16		Obligatorio
3.	Descripcion	Descripción de la tabla		VC	16		
<b>OBSERVACIONES:</b>			 BIBLIOTECA CAMPIJS				
<b>TIPO</b>		<b>FORMATO GENERAL</b>		<b>FORMATO NUMÉRICO</b>			
PK → Clave Primaria		N → Numérico		I → Integer		S → Smallint	
FK → Clave Foránea		C → Char		D → Datetime		D → Decimal	
		VC → Varchar		M → Money			

## 7.9 TABLA DE CONTACTOS\_USUARIOS


 <b>CUPIDO</b>		<b>DICCIONARIO DE DATOS</b>				Página 1 de 1	
						Fecha Elaboración: 01/Jun/2005	
<b>AUTOR:</b> PROTCOM – ESPOL <b>DESARROLLADORES:</b> Jessenia Chalén Jhonny Duran Maria Inés Freré		<b>PROYECTO CUPIDO</b>				<b>SITIO WEB CUPIDO</b>	
<b>NOMBRE DE LA TABLA</b> CONTACTO_USUARIO		<b>TIPO TABLA</b> Maestra	<b>LONGITUD DEL REGISTRO</b> 1018 Bytes			<b>MEDIO DE ALMACENAMIENTO</b> Disco Duro	
<b>DESCRIPCIÓN:</b> Almacena información acerca de la confirmación de aceptación de los contactos.							
<b>DESCRIPCIÓN DEL REGISTRO</b>							
No.	CAMPO	DESCRIPCIÓN	TIPO	FORMATO		RANGOS VALIDOS	REGLAS DE VALIDACIÓN
1.	codigo	Código del usuario	PK	N	9		Obligatorio
2.	codigocontactado	Código del usuario contactado		N	1000		Obligatorio
3.	confirmar	Confirmación de aceptación		N	9		Obligatorio
<b>OBSERVACIONES:</b>							
<b>TIPO</b>		<b>FORMATO GENERAL</b>			<b>FORMATO NUMÉRICO</b>		
PK → Clave Primaria		N → Numérico    C → Char    T → Text			I → Integer    S → Smallint		
FK → Clave Foránea		VC → Varchar    D → Datetime			D → Decimal    M → Money		



### 7.10 TABLA DR\_AMOR

 <p><b>CUPIDO</b></p>		<p><b>DICCIONARIO DE DATOS</b></p>				<p>Página 1 de 1</p>	
						<p>Fecha Elaboración: 01/Jun/2005</p>	
<p><b>AUTOR:</b> PROTCOM – ESPOL <b>DESARROLLADORES:</b> Jessenia Chalén Jhonny Duran Maria Inés Freré</p>		<p><b>PROYECTO CUPIDO</b></p>				<p><b>SITIO WEB CUPIDO</b></p>	
<p><b>NOMBRE DE LA TABLA</b> DR_AMOR</p>		<p><b>TIPO TABLA</b> Maestra</p>	<p><b>LONGITUD DEL REGISTRO</b> 1026 Bytes</p>			<p><b>MEDIO DE ALMACENAMIENTO</b> Disco Duro</p>	
<p><b>DESCRIPCIÓN:</b> Almacena información acerca de las consultas que se realizan al Dr. Amor.</p>							
<p><b>DESCRIPCIÓN DEL REGISTRO</b></p>							
No.	CAMPO	DESCRIPCIÓN	TIPO	FORMATO	RANGOS VALIDOS	REGLAS DE VALIDACIÓN	
1.	código	Código	PK	N 9		Obligatorio	
2.	pregunta	Pregunta que se realiza al Dr. Amor		VC 700		Obligatorio	
3.	respuesta	Respuesta del Dr. Amor		VC 700		Obligatorio	
4.	email	Email del usuario		VC 50		Obligatorio	
<p><b>OBSERVACIONES:</b></p>							
<p><b>TIPO</b> PK → Clave Primaria FK → Clave Foránea</p>		<p><b>FORMATO GENERAL</b> N → Numérico VC → Varchar</p>		 <p><b>BIBLIOTECA</b> <b>CAMPUS</b> <b>PEÑA</b></p>		<p><b>FORMATO NUMÉRICO</b> I → Integer D → Decimal S → Smallint M → Money</p>	


## 7.11 TABLA REGISTRO

		DICCIONARIO DE DATOS			Página 1 de 1	
					Fecha Elaboración: 01/Jun/2005	
<b>AUTOR:</b> PROTCOM – ESPOL <b>DESARROLLADORES:</b> Jessenia Chalén Jhonny Duran Maria Inés Frerè		PROYECTO CUPIDO			SITIO WEB CUPIDO	
NOMBRE DE LA TABLA REGISTRO		TIPO TABLA Maestra	LONGITUD DEL REGISTRO 518 Bytes		MEDIO DE ALMACENAMIENTO Disco Duro	
DESCRIPCIÓN: Almacena información acerca de los usuarios registrados en el Sitio.						
<b>DESCRIPCIÓN DEL REGISTRO</b>						
No.	CAMPO	DESCRIPCIÓN	TIPO	FORMATO	RANGOS VALIDOS	REGLAS DE VALIDACIÓN
1.	codigo	Código del usuario	PK	N	9	Obligatorio
2.	nombre	Nombre del usuario		VC	25	Obligatorio
3.	Apellido	Apellido del usuario		VC	25	Obligatorio
4.	usuario	Nombre de usuario en el sitio		VC	10	Obligatorio
5.	contraseña	Password del usuario		VC	10	Obligatorio
6.	email	Email del usuario		VC	30	Obligatorio
7.	sexo	Sexo del usuario		VC	1	Obligatorio
8.	nacimiento	Nacimiento del usuario		datetime	8	Obligatorio
9.	Fecha registro	Fecha del registro en el sitio		datetime	8	Obligatorio
10.	Estado civil	Estado civil		VC	1	Obligatorio
11.	pais	pais		int	4	Obligatorio
12.	desear conocer	confirmación		VC	1	Obligatorio
13.	Estado	Estado del usuario		VC	1	Obligatorio
14.	Signo Zodiaco	Signo zodiacal que pertenece		N	4	Obligatorio
15.	Tipo usuario	Tipo de usuario		VC	2	Obligatorio
16.	Ruta foto	Ruta desde donde se sube la foto		VC	150	Obligatorio



BIBLIOTECA  
CAMPUS  
PENA


## 7.12 TABLA TESTPREGUNTAS

 <b>CUPIDO</b>		<b>DICCIONARIO DE DATOS</b>				Página 1 de 1	
						Fecha Elaboración: 01/Jun/2005	
<b>AUTOR:</b> PROTCOM – ESPOL <b>DESARROLLADORES:</b> Jessenia Chalén Jhonny Duran Maria Ines Frere		<b>PROYECTO CUPIDO</b>				<b>SITIO WEB CUPIDO</b>	
<b>NOMBRE DE LA TABLA</b> TESTPREGUNTAS		<b>TIPO TABLA</b> Maestra	<b>LONGITUD DEL REGISTRO</b> 1059 Bytes			<b>MEDIO DE ALMACENAMIENTO</b> Disco Duro	
<b>DESCRIPCIÓN:</b> Almacena información sobre las preguntas del test.							
<b>DESCRIPCIÓN DEL REGISTRO</b>							
No.	CAMPO	DESCRIPCIÓN	TIPO	FORMATO	RANGOS VALIDOS	REGLAS DE VALIDACIÓN	
1.	codigo	Código del test	PK	N 9		Obligatorio	
2.	codigopregunta	Código de la pregunta		N 50		Obligatorio	
3.	pregunta	Descripción de la pregunta		VC 1000		Obligatorio	
4.	A	descripción		VC		Obligatorio	
5.	VA	Valor		N		obligatorio	
6.	B	descripción		VC		obligatorio	
7.	VB	valor		N		obligatorio	
8.	C	Descripción		VC		Obligatorio	
9.	VC	Valor		N		obligatorio	
10.	D	descripción		VC		obligatorio	
11.	VD	valor		N		obligatorio	
12.	E	Descripción		VC		Obligatorio	
13.	VE	Valor		N		Obligatorio	




BIBLIOTECA  
CAMPESINADO  
PEÑA

## 7.13 TABLA DE TEST

 <b>CUPIDO</b>		<b>DICCIONARIO DE DATOS</b>				Página 1 de 1	
						Fecha Elaboración: 01/Jun/2005	
<b>AUTOR:</b> PROTCOM – ESPOL <b>DESARROLLADORES:</b> Jessenia Chalén Jhonny Duran María Inés Freré		<b>PROYECTO CUPIDO</b>				<b>SITIO WEB CUPIDO</b>	
<b>NOMBRE DE LA TABLA</b> TEST		<b>TIPO TABLA</b> Maestra	<b>LONGITUD DEL REGISTRO</b> 79 Bytes			<b>MEDIO DE ALMACENAMIENTO</b> Disco Duro	
<b>DESCRIPCIÓN:</b> Almacena información general sobre el test.							
<b>DESCRIPCIÓN DEL REGISTRO</b>							
No.	CAMPO	DESCRIPCIÓN	TIPO	FORMATO		RANGOS VALIDOS	REGLAS DE VALIDACIÓN
1.	codigotest	Código del test	PK	N	9		Obligatorio
2.	Nombre	Nombre de test		VC	60		Obligatorio
3.	Resueltos	Test Resueltos		N	9		Obligatorio
4.	Estado	Estado del test		VC	1		Obligatorio
<b>OBSERVACIONES:</b>							
<b>TIPO</b> PK → Clave Primaria FK → Clave Foránea		<b>FORMATO GENERAL</b> N → Numérico    C → Char    T → Text VC → Varchar    D → Datetime			<b>FORMATO NUMÉRICO</b> I → Integer    S → Smallint D → Decimal    M → Money		



## 7.14 TABLA DE POEMAS PIROPOS

 <b>CUPIDO</b>		<b>DICCIONARIO DE DATOS</b>				Página 1 de 1	
						Fecha Elaboración: 01/Jun/2005	
<b>AUTOR:</b> PROTCOM – ESPOL <b>DESARROLLADORES:</b> Jessenia Chalén Jhonny Duran Maria Inés Freré		<b>PROYECTO CUPIDO</b>				<b>SITIO WEB CUPIDO</b>	
<b>NOMBRE DE LA TABLA</b> POEMASPIROPOS		<b>TIPO TABLA</b> Maestra	<b>LONGITUD DEL REGISTRO</b> 880 Bytes			<b>MEDIO DE ALMACENAMIENTO</b> Disco Duro	
<b>DESCRIPCIÓN:</b> Almacena información de los poemas o piropos según el tipo y la clase.							
<b>DESCRIPCIÓN DEL REGISTRO</b>							
No.	CAMPO	DESCRIPCIÓN	TIPO	FORMATO		RANGOS VALIDOS	REGLAS DE VALIDACIÓN
1.	codigo	Código del poema o piropo	PK	N	9		Obligatorio
2.	clase	Clase de poema o piropo		VC	1		Obligatorio
3.	tipo	Tipo de poema o piropo		VC	2		Obligatorio
4.	nombre	Título del poema o piropo		VC	25		Obligatorio
5.	cuerpo	Detalle del poema o piropo		VC	800		Obligatorio
6.	autor	Nombre del autor		VC	25		Obligatorio
7.	fecha	Fecha		datetime	8		Obligatorio
8.	enviado	Código de enviado		N	9		Obligatorio
9.	estado	Estado del poema o piropo		VC	1		Obligatorio
<b>OBSERVACIONES:</b>							





BIBLIOTECA  
CAMPUS  
PEÑA


## 7.15 TABLA DE ENVIO BESOS

 <b>CUPIDO</b>		<b>DICCIONARIO DE DATOS</b>		Página 1 de 1 Fecha Elaboración: 01/Jun/2005		
<b>AUTOR:</b> PROTCOM - ESPOL <b>DESARROLLADORES:</b> Jessenia Chalén Jhonny Duran Maria Inés Freré		<b>PROYECTO CUPIDO</b>		<b>SITIO WEB CUPIDO</b>		
<b>NOMBRE DE LA TABLA</b> ENVIO BESOS		<b>TIPO TABLA</b> Maestra	<b>LONGITUD DEL REGISTRO</b> 127 Bytes	<b>MEDIO DE ALMACENAMIENTO</b> Disco Duro		
<b>DESCRIPCIÓN:</b> Almacena la información del envío de besos.						
DESCRIPCIÓN DEL REGISTRO						
No.	CAMPO	DESCRIPCIÓN	TIPO	FORMATO	RANGOS VALIDOS	REGLAS DE VALIDACIÓN
1.	Código	Código	PK	N	9	Obligatorio
2.	imagen	Imagen de beso		VC	100	Obligatorio
3.	codigo de	Código de usuario		N	9	Obligatorio
4.	codigo para	Código para		N	9	Obligatorio
5.	Visto					
						
<b>BIBLIOTECA</b> <b>CAMPUS</b> <b>PENA</b>						
<b>OBSERVACIONES:</b>						
TIPO		FORMATO GENERAL			FORMATO NUMÉRICO	
PK	→	Clave Primaria		T	→	Text
FK	→	Clave Foránea	N	→	Integer	S → Smallint
			VC	→	D	→
						Decimal
						M → Money

## 7.16 TABLA DE TEST PUNTUACIÓN

 <b>CUPIDO</b>		<b>DICCIONARIO DE DATOS</b>				Página 1 de 1	
						Fecha Elaboración: 01/Jun/2005	
<b>AUTOR:</b> PROTCOM – ESPOL <b>DESARROLLADORES:</b> Jessenia Chalén Jhonny Duran Maria Inés Freré		<b>PROYECTO CUPIDO</b>				<b>SITIO WEB CUPIDO</b>	
<b>NOMBRE DE LA TABLA</b> TEST_PUNTUACION		<b>TIPO TABLA</b> Maestra	<b>LONGITUD DEL REGISTRO</b> 414 Bytes			<b>MEDIO DE ALMACENAMIENTO</b> Disco Duro	
<b>DESCRIPCIÓN:</b> Almacena la información de los campos relacionado a la puntuación del test.							
<b>DESCRIPCIÓN DEL REGISTRO</b>							
No.	CAMPO	DESCRIPCIÓN	TIPO	FORMATO	RANGOS VALIDOS	REGLAS DE VALIDACIÓN	
1.	Codigo_test	Código del test	PK	C	2	Obligatorio	
2.	Puntos	Puntaje		N	4	Obligatorio	
3.	Puntos2	Puntaje		N	4	Obligatorio	
4.	Significado	Resultado del test		VC	400	Obligatorio	
5.	Codigo_puntaje	Código del puntaje		N	4	Obligatorio	
 <b>BIBLIOTECA</b> <b>CAMPUS</b> <b>PEÑA</b>							
<b>OBSERVACIONES:</b>							
<b>TIPO</b>		<b>FORMATO GENERAL</b>			<b>FORMATO NUMÉRICO</b>		
PK → Clave Primaria		N → Numérico    C → Char    T → Text			I → Integer    S → Smallint		
FK → Clave Foránea		VC → Varchar    D → Datetime			D → Decimal    M → Money		

## 7.17 TABLA DE MOTOR DE BÚSQUEDA



 <b>CUPIDO</b>		<b>DICCIONARIO DE DATOS</b>				Página 1 de 1	
						Fecha Elaboración: 01/Jun/2005	
<b>AUTOR:</b> PROTCOM – ESPOL <b>DESARROLLADORES:</b> Jessenia Chalén Jhonny Duran Maria Inés Freré		<b>PROYECTO CUPIDO</b>				<b>SITIO WEB CUPIDO</b>	
<b>NOMBRE DE LA TABLA</b> MOTOR_BUSQUEDA		<b>TIPO TABLA</b> Maestra	<b>LONGITUD DEL REGISTRO</b> 460 Bytes			<b>MEDIO DE ALMACENAMIENTO</b> Disco Duro	
<b>DESCRIPCIÓN:</b> Almacena la información de las palabras a buscar y encontradas mediante el motor de búsqueda.							
<b>DESCRIPCIÓN DEL REGISTRO</b>							
No.	CAMPO	DESCRIPCIÓN	TIPO	FORMATO	RANGOS VALIDOS	REGLAS DE VALIDACIÓN	
1.	Codigo	Código del motor de búsqueda	PK	C	10	Obligatorio	
2.	Palabra	Palabra a buscar		VC	200	Obligatorio	
3.	Descripcion	Descripción o ubicación de la palabra		VC	100	Obligatorio	
4.	URL	Dirección de la palabra		VC	50	Obligatorio	
5.	Titulo	Título de la búsqueda		VC	100	Obligatorio	
<b>OBSERVACIONES:</b>							
<b>TIPO</b>		<b>FORMATO GENERAL</b>			<b>FORMATO NUMÉRICO</b>		
PK → Clave Primaria		N → Numérico			I → Integer		
FK → Clave Foránea		C → Char			S → Smallint		
		VC → Varchar			D → Decimal		
		D → Datetime			M → Money		





BIBLIOTECA  
CAMPUS  
PEÑA





### 7.18 TABLA DE VISITAS

 <p><b>CUPIDO</b></p>		<b>DICCIONARIO DE DATOS</b>				Página 1 de 1	
						Fecha Elaboración: 01/Jun/2005	
<b>AUTOR:</b> PROTCOM – ESPOL <b>DESARROLLADORES:</b> Jessenia Chalén Jhonny Duran Maria Inés Freré		<b>PROYECTO CUPIDO</b>				<b>SITIO WEB CUPIDO</b>	
<b>NOMBRE DE LA TABLA</b> VISITAS		<b>TIPO TABLA</b> Maestra	<b>LONGITUD DEL REGISTRO</b> 119 Bytes			<b>MEDIO DE ALMACENAMIENTO</b> Disco Duro	
<b>DESCRIPCIÓN:</b> Almacena el número de visitas que se realizan al sitio Web.							
<b>DESCRIPCIÓN DEL REGISTRO</b>							
No.	CAMPO	DESCRIPCIÓN	TIPO	FORMATO	RANGOS VALIDOS	REGLAS DE VALIDACIÓN	
1.	N_visitas	Número de visitas que se realizan al sitio		N    4		Obligatorio	
							
<b>OBSERVACIONES:</b>							
<b>TIPO</b> PK → Clave Primaria FK → Clave Foránea		<b>FORMATO GENERAL</b> N → Numérico    C → Char VC → Varchar    D → Datetime			<b>FORMATO NUMÉRICO</b> I → Integer    S → Smallint D → Decimal    M → Money		



## 7.19 TABLA DE SIGNO DE FAMOSO

 <b>CUPIDO</b>		<b>DICCIONARIO DE DATOS</b>				Página 1 de 1	
						Fecha Elaboración: 01/Jun/2005	
<b>AUTOR:</b> PROTCOM – ESPOL <b>DESARROLLADORES:</b> Jessenia Chalén Jhonny Duran María Inés Freré		<b>PROYECTO CUPIDO</b>				<b>SITIO WEB CUPIDO</b>	
<b>NOMBRE DE LA TABLA</b> SIGNO_FAMOSO		<b>TIPO TABLA</b> Maestra	<b>LONGITUD DEL REGISTRO</b> 514 Bytes			<b>MEDIO DE ALMACENAMIENTO</b> Disco Duro	
<b>DESCRIPCIÓN:</b> Almacena la información de los signos de los famosos.							
<b>DESCRIPCIÓN DEL REGISTRO</b>							
No.	CAMPO	DESCRIPCIÓN	TIPO	FORMATO	RANGOS VALIDOS	REGLAS DE VALIDACIÓN	
1.	Signo	Signo de Famoso		N 4		Obligatorio	
2.	Dato_famoso	Nombre de Famoso		VC 255		Obligatorio	
3.	Fecha_nacimiento	Fecha de nacimiento de famoso		VC 255		Obligatorio	
 <b>BIBLIOTECA</b> <b>CAMPUS</b> <b>PEÑA</b>							
<b>OBSERVACIONES:</b>		<b>TIPO</b>		<b>FORMATO GENERAL</b>		<b>FORMATO NUMÉRICO</b>	
PK → Clave Primaria		N → Numérico		C → Char		I → Integer	
FK → Clave Foránea		VC → Varchar		D → Datetime		S → Smallint	
				T → Text		D → Decimal	
						M → Money	



### 7.20 TABLA DE SIGNO DE ZODIACO

 <p><b>CUPIDO</b></p>		<b>DICCIONARIO DE DATOS</b>				Página 1 de 1 Fecha Elaboración: 01/Jun/2005	
						<b>PROYECTO CUPIDO</b>	
<b>AUTOR:</b> PROTCOM – ESPOL <b>DESARROLLADORES:</b> Jessenia Chalén Jhonny Duran Maria Inés Freré		<b>PROYECTO CUPIDO</b>				<b>SITIO WEB CUPIDO</b>	
<b>NOMBRE DE LA TABLA</b> SIGNO_ZODIACO		<b>TIPO TABLA</b> Maestra	<b>LONGITUD DEL REGISTRO</b> 51 Bytes			<b>MEDIO DE ALMACENAMIENTO</b> Disco Duro	
<b>DESCRIPCIÓN:</b> Almacena la información de los signos zodiacales							
<b>DESCRIPCIÓN DEL REGISTRO</b>							
No.	CAMPO	DESCRIPCIÓN	TIPO	FORMATO		RANGOS VALIDOS	REGLAS DE VALIDACIÓN
1.	Codigo	Código de Signo	PK	N	1		Obligatorio
2.	Nombre	Nombre de Signo		VC	50		Obligatorio
 <b>BIBLIOTECA                  CAMPUS                  PEÑA</b>							
<b>OBSERVACIONES:</b>							
<b>TIPO</b> PK → Clave Primaria FK → Clave Foránea		<b>FORMATO GENERAL</b> N → Numérico    C → Char    T → Text VC → Varchar    D → Datetime			<b>FORMATO NUMÉRICO</b> I → Integer    S → Smallint D → Decimal    M → Money		

## 7.21 TABLA DE PIROPO ENVIAR Y RECIBIR

 <b>CUPIDO</b>		<b>DICCIONARIO DE DATOS</b>				Página 1 de 1	
						Fecha Elaboración: 01/Jun/2005	
<b>AUTOR:</b> PROTCOM – ESPOL <b>DESARROLLADORES:</b> Jessenia Chalén Jhonny Duran Maria Inés Freré		<b>PROYECTO CUPIDO</b>				<b>SITIO WEB CUPIDO</b>	
<b>NOMBRE DE LA TABLA</b> PIROPO_ENVIARRECIBIR		<b>TIPO TABLA</b> Maestra		<b>LONGITUD DEL REGISTRO</b> 20 Bytes		<b>MEDIO DE ALMACENAMIENTO</b> Disco Duro	
<b>DESCRIPCIÓN:</b> Almacena la información de los piropos que han sido enviados.							
<b>DESCRIPCIÓN DEL REGISTRO</b>							
No.	CAMPO	DESCRIPCIÓN	TIPO	FORMATO	RANGOS VALIDOS	REGLAS DE VALIDACIÓN	
1.	Codigo_de	Código de usuario que envía	PK	N 4		Obligatorio	
2.	Codigo_para	Código de usuario que recibe	FK	N 4		Obligatorio	
3.	Fecha	Fecha de envío		D 8		Obligatorio	
4.	Codigo_piropo	Código de piropo que se envía		N 4		Obligatorio	
 <b>BIBLIOTECA</b> <b>CAMPUS</b> <b>PEÑA</b>							
<b>OBSERVACIONES:</b>							
<b>TIPO</b>		<b>FORMATO GENERAL</b>				<b>FORMATO NUMÉRICO</b>	
PK → Clave Primaria		N → Numérico    C → Char    T → Text				I → Integer    S → Smallint	
FK → Clave Foránea		VC → Varchar    D → Datetime				D → Decimal    M → Money	

## 7.22 TABLA DE MENSAJES

 <b>CUPIDO</b>		<b>DICCIONARIO DE DATOS</b>			Página 1 de 1	
					Fecha Elaboración: 01/Jun/2005	
<b>AUTOR:</b> PROTCOM – ESPOL <b>DESARROLLADORES:</b> Jessenia Chalén Jhonny Duran Maria Inés Freré		<b>PROYECTO CUPIDO</b>			<b>SITIO WEB CUPIDO</b>	
<b>NOMBRE DE LA TABLA</b> MENSAJES		<b>TIPO TABLA</b> Maestra	<b>LONGITUD DEL REGISTRO</b> 289 Bytes		<b>MEDIO DE ALMACENAMIENTO</b> Disco Duro	
<b>DESCRIPCIÓN:</b> Almacena la información de los mensajes que se han enviado en el sitio.						
<b>DESCRIPCIÓN DEL REGISTRO</b>						
No.	CAMPO	DESCRIPCIÓN	TIPO	FORMATO	RANGOS VALIDOS	REGLAS DE VALIDACIÓN
1.	codigo	Código de mensaje		C 1		Obligatorio
2.	para	Para quién es el mensaje		VC 15		Obligatorio
3.	de	De quién es el mensaje		VC 15		Obligatorio
4.	mensaje	Descripción del mensaje		VC 250		Obligatorio
5.	fecha	Fecha de envío de mensaje		D 8		Obligatorio
 <b>BIBLIOTECA</b> <b>CAMPUS</b>						
<b>OBSERVACIONES:</b>						
<b>TIPO</b>		<b>FORMATO GENERAL</b>		<b>PEÑA</b>		<b>FORMATO NUMÉRICO</b>
PK → Clave Primaria		N → Numérico		C → Char		I → Integer
FK → Clave Foránea		VC → Varchar		D → Datetime		S → Smallint
				T → Text		D → Decimal
						M → Money



BIBLIOTECA  
CAMPUS  
PEÑA

## CAPÍTULO 8



---




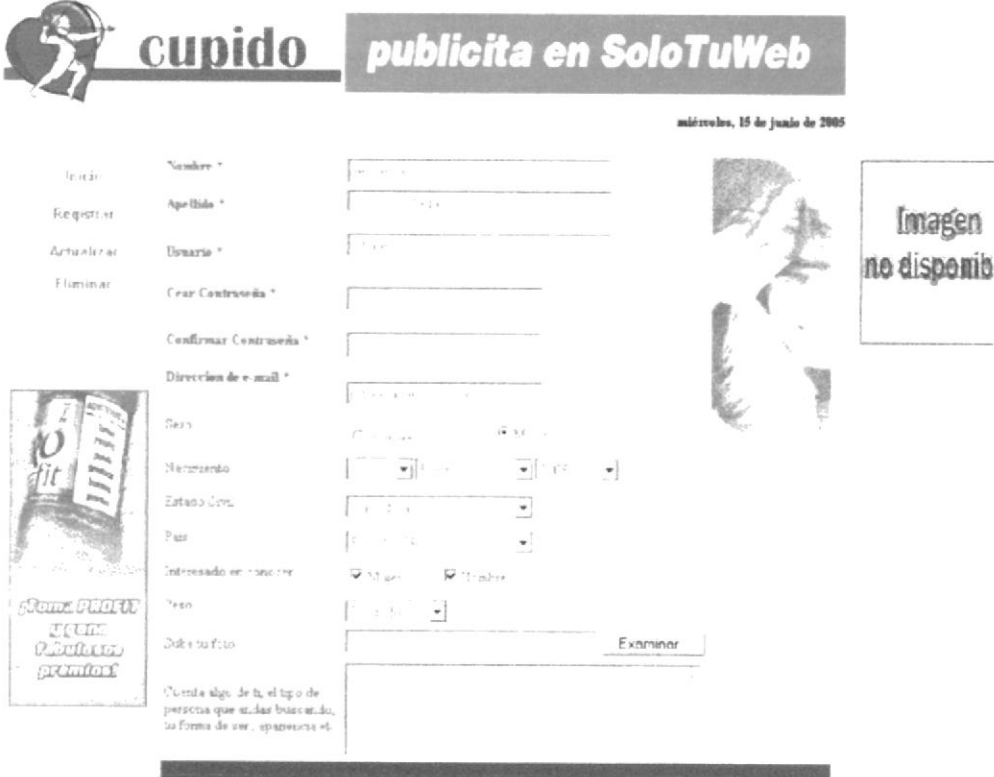
## DISEÑO DE PANTALLAS

## 8. DISEÑO DE PANTALLAS

### 8.1 PANTALLA PRINCIPAL DEL SITIO WEB CUPIDO



 <p><b>CUPIDO</b></p>	<p>DISEÑO DE PANTALLAS</p>	<p>Página 1 de 1</p> <p>Fecha de Elaboración 01/Jun/2005</p>
<p>AUTOR: PROTCOM – ESPOL DESARROLLADORES: Jessenia Chalén Jhonny Duran María Inés Freré</p>	<p><b>SITIO WEB CUPIDO</b></p>	
<p>NOMBRE FÍSICO: Index.asp</p>		<p>NOMBRE LÓGICO: Index.asp</p>
<p>DESCRIPCIÓN: Pantalla Principal del Sitio Web Cupido.</p>		
		
<p>FRECUENCIA DE USO: Diario</p>		
<p>OBSERVACIONES:</p>		

8.2 PANTALLA DE REGISTRO DE USUARIOS



 <p><b>cupido</b></p> <p><b>CUPIDO</b></p>	<p><b>DISEÑO DE PANTALLAS</b></p>	<p>Página 1 de 1</p> <p><b>Fecha de Elaboración</b> 01/Jun/2005</p>
<p><b>AUTOR:</b> PROTCOM – ESPOL <b>DESARROLLADORES:</b> Jessenia Chalén Jhonny Duran Maria Inés Frere</p>	<p><b>SITIO WEB CUPIDO</b></p>	
<p><b>NOMBRE FÍSICO:</b> Registro2.aspx</p>		<p><b>NOMBRE LÓGICO:</b> Registro2.aspx</p>
<p><b>DESCRIPCIÓN:</b> Pantalla para el ingreso de datos para el registro de usuarios.</p>		
		
<p><b>FRECUENCIA DE USO:</b> Diario</p>		
<p><b>OBSERVACIONES:</b></p>		




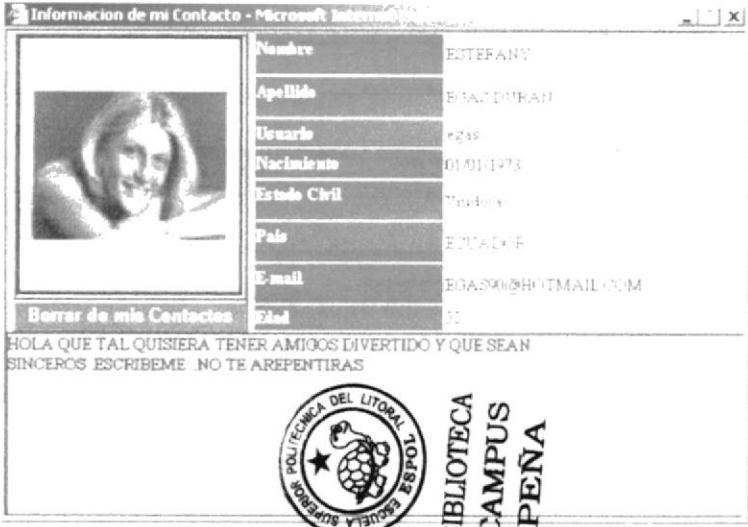
### 8.3 PÁGINA PARA LA BUSQUEDA DE PAREJA

 <p><b>cupido</b></p> <p><b>CUPIDO</b></p>	<p>DISEÑO DE PANTALLAS</p>	<p>Página 1 de 1</p> <p>Fecha de Elaboración 01/Jun/2005</p>
<p><b>AUTOR:</b> PROTCOM – ESPOL <b>DESARROLLADORES:</b> Jessenia Chalén Jhonny Duran Maria Inés Frere</p>	<p><b>SITIO WEB CUPIDO</b></p>	
<p><b>NOMBRE FÍSICO:</b> Buscar_Pareja.aspx <b>NOMBRE LÓGICO:</b> Buscar_Pareja.aspx</p>		
<p><b>DESCRIPCIÓN:</b> Pantalla acerca de la búsqueda de contactos o personas que se encuentran registradas en el sitio Web CUPIDO.</p>		
		
<p><b>FRECUENCIA DE USO:</b> Diario</p>		
<p><b>OBSERVACIONES:</b></p>		



## 8.4 PANTALLA DEL MOTOR DE BUSQUEDA

 <p><b>cupido</b></p> <p><b>CUPIDO</b></p>	<p>DISEÑO DE PANTALLAS</p>	<p>Página 1 de 1</p> <p>Fecha de Elaboración 01/Jun/2005</p>
<p>AUTOR: PROTCOM – ESPOL DESARROLLADORES: Jessenia Chalén Jhonny Duran Maria Inés Frere</p>	<p><b>SITIO Web CUPIDO</b></p>	
<p>NOMBRE FÍSICO: Resultado.aspx</p>		<p>NOMBRE LÓGICO: Resultado.aspx</p>
<p>DESCRIPCIÓN: Pantalla para la búsqueda de palabras en todo el sitio Web</p>		
		
<p>FRECUENCIA DE USO: Diario</p> <p>OBSERVACIONES:</p>		


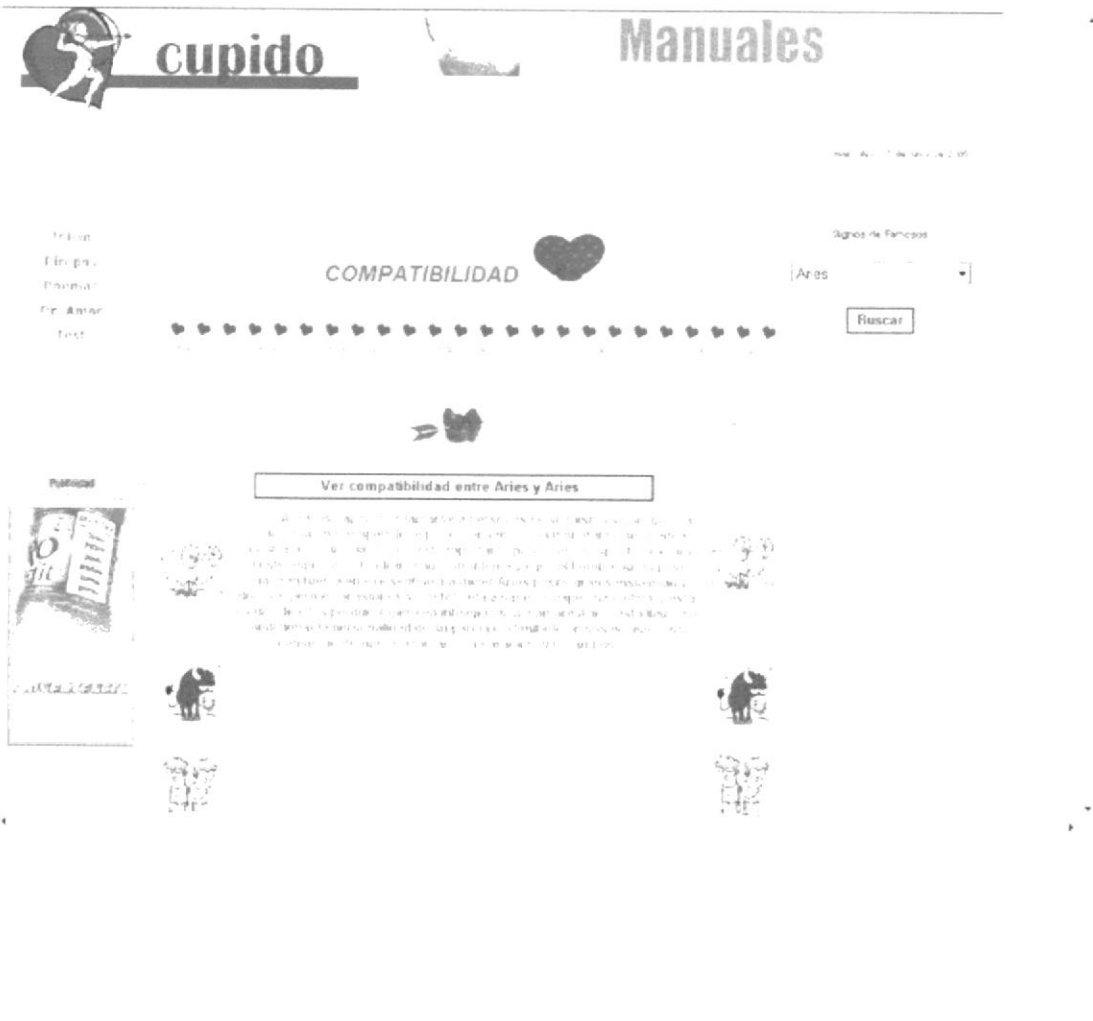
## 8.5 VENTANA DE CONSULTA DE PERFIL DE USUARIO

 <p><b>CUPIDO</b></p>	<p><b>DISEÑO DE PANTALLAS</b></p>	<p>Página 1 de 1</p> <p>Fecha de Elaboración 01/Jun/2005</p>
<p><b>AUTOR:</b> PROTCOM – ESPOL <b>DESARROLLADORES:</b> Jessenia Chalén Jhonny Duran Maria Inés Frere</p>	<p><b>SITIO WEB CUPIDO</b></p>	
<p><b>NOMBRE FÍSICO:</b> Mostrar Infousuario2</p>	<p><b>NOMBRE LÓGICO:</b> Mostrar Infousuario2</p>	
<p><b>DESCRIPCIÓN:</b> Ventana flotante que permite ver los datos ingresados de los usuarios registrados para la elección de contactos.</p>		
		
<p><b>FRECUENCIA DE USO:</b> Diario</p> <p><b>OBSERVACIONES:</b></p>		


### 8.6 PÁGINA DE COMPATIBILIDAD

 <p><b>cupido</b></p> <p><b>CUPIDO</b></p>	<p><b>DISEÑO DE PANTALLAS</b></p>	<p>Página 1 de 1</p> <p>Fecha de Elaboración 01/Jun/2005</p>
<p><b>AUTOR:</b> PROTCOM – ESPOL <b>DESARROLLADORES:</b> Jessenia Chalén Jhonny Duran Maria Inés Frere</p>	<p><b>SITIO WEB CUPIDO</b></p>	
<p><b>NOMBRE FÍSICO:</b> Compatibilidad.aspx</p>	<p><b>NOMBRE LÓGICO:</b> Compatibilidad.aspx</p>	
<p><b>DESCRIPCIÓN:</b> Permite a los usuarios del Web site realizar consultas sobre la compatibilidad de signos entre personas de sexo diferente, así como también los signos de artistas de cine y televisión.</p>		
		
<p><b>FRECUENCIA DE USO:</b> Diario</p> <p><b>OBSERVACIONES:</b></p>		



8.7 PAGINA DE CONSULTA DE COMPATIBILIDAD

 <p><b>cupido</b></p> <p><b>CUPIDO</b></p>	<p><b>DISEÑO DE PANTALLAS</b></p>	<p>Página 1 de 1</p> <p><b>Fecha de Elaboración</b> 01/Jun/2005</p>
<p><b>AUTOR:</b> PROTCOM – ESPOL <b>DESARROLLADORES:</b> Jessenia Chalén Jhonny Duran Maria Inés Frere</p>	<p><b>SITIO WEB CUPIDO</b></p>	
<p><b>NOMBRE FÍSICO:</b> Compatibilidad.aspx</p>	<p><b>NOMBRE LÓGICO:</b> Compatibilidad.aspx</p>	
<p><b>DESCRIPCIÓN:</b> Presenta el resultado de la consulta entre dos signos de sexo diferente.</p>		
		
<p><b>FRECUENCIA DE USO:</b> Diario <b>OBSERVACIONES:</b></p>		


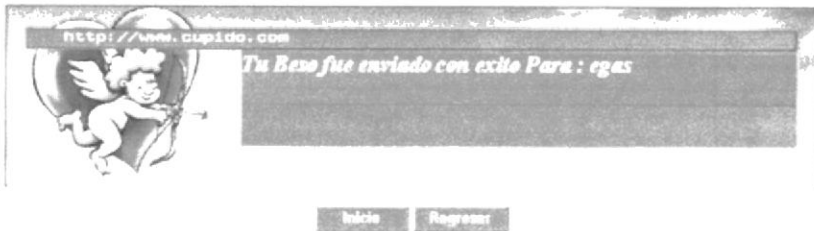
## 8.8 VENTANA DE RESULTADOS DE LA ENCUESTA

 <p><b>cupido</b></p> <p><b>CUPIDO</b></p>	<p><b>DISEÑO DE PANTALLAS</b></p>	<p>Página 1 de 1</p> <p>Fecha de Elaboración 01/Jun/2005</p>
<p><b>AUTOR:</b> PROTCOM – ESPOL <b>DESARROLLADORES:</b> Jessenia Chalén Jhonny Duran Maria Inés Frere</p>	<p><b>SITIO WEB CUPIDO</b></p>	
<p><b>NOMBRE FÍSICO:</b> Resultado_Encuesta.aspx</p>	<p><b>NOMBRE LÓGICO:</b> Resultado_Encuesta.aspx</p>	
<p><b>DESCRIPCIÓN:</b> Ventana que nos muestra el resultado de las encuestas realizadas desde la página principal.</p>		
<div data-bbox="421 937 1015 1424" style="border: 1px solid black; padding: 10px; margin: 20px auto; width: fit-content;"> <p>Resultado de la Encuesta - Microsoft</p> <p><b>Resultado de Encuesta</b></p> <p>eres feliz?</p> <p><b>Alternativa : si</b> 1 Votos</p> <p><b>Alternativa : no</b> 0 Votos</p> </div>		
<p><b>FRECUENCIA DE USO:</b> Diario</p> <p><b>OBSERVACIONES:</b></p>		

## 8.9 PÁGINA PARA EL ENVIO DE BESOS VIRTUALES


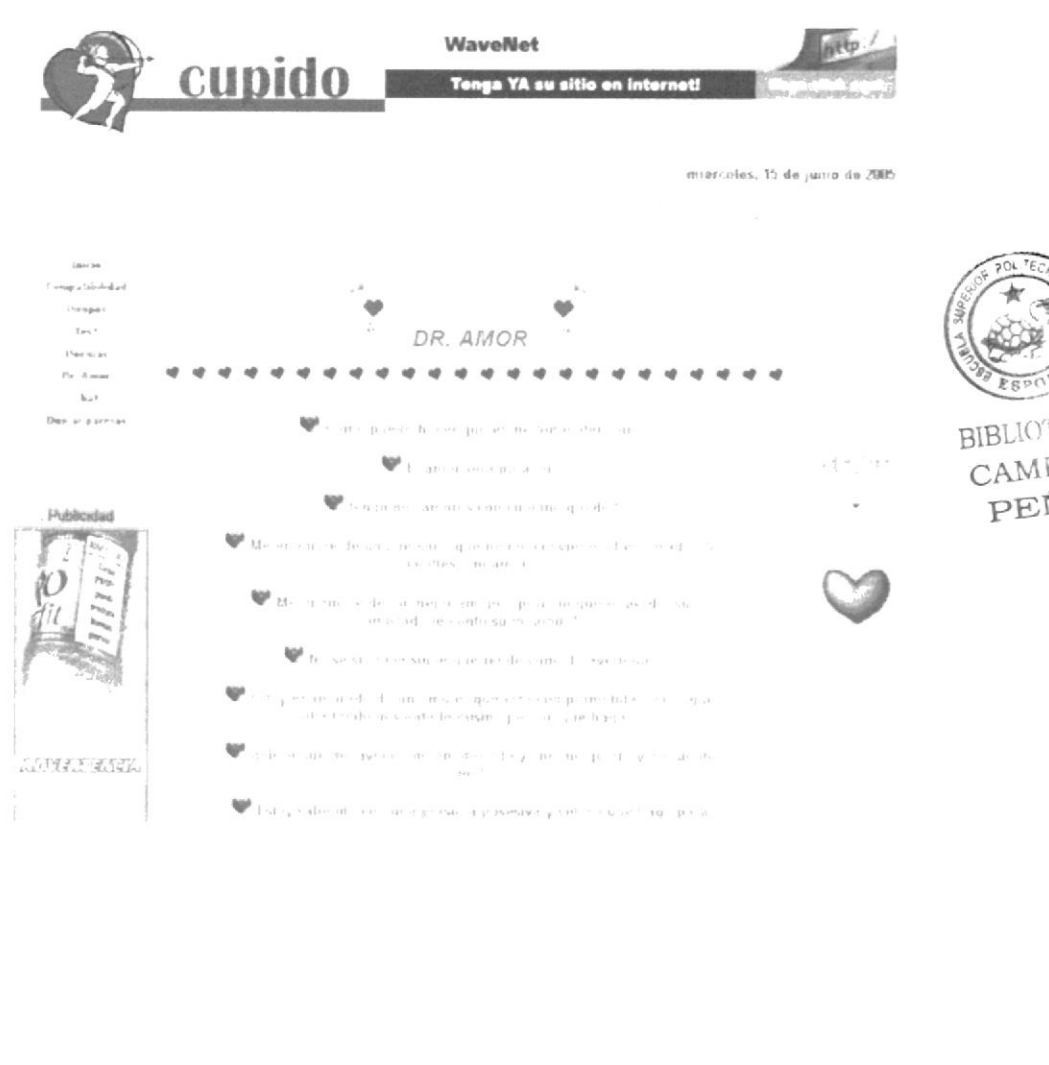
 <p><b>cupido</b></p> <p><b>CUPIDO</b></p>	<p><b>DISEÑO DE PANTALLAS</b></p>	<p>Página 1 de 1</p> <p><b>Fecha de Elaboración</b> 01/Jun/2005</p>
<p><b>AUTOR:</b> PROTCOM – ESPOL <b>DESARROLLADORES:</b> Jessenia Chalén Jhonny Duran Maria Inés Frere</p>	<p><b>SITIO WEB CUPIDO</b></p>	
<p><b>NOMBRE FÍSICO:</b> Besovirtual2enviado.aspx</p>	<p><b>NOMBRE LÓGICO:</b> Besovirtual2enviado.aspx</p>	
<p><b>DESCRIPCIÓN:</b> Página que nos muestra la manera de enviar un beso virtual por medio de imágenes a los contactos.</p>		
		
<p><b>FRECUENCIA DE USO:</b> Diario</p> <p><b>OBSERVACIONES:</b></p>		

## 8.10 PÁGINA DE MENSAJE DE ENVIO DE BESO VIRTUAL



 <p><b>CUPIDO</b></p>	<p>DISEÑO DE PANTALLAS</p>	<p>Página 1 de 1</p> <p>Fecha de Elaboración 01/Jun/2005</p>
<p>AUTOR: PROTCOM – ESPOL DESARROLLADORES: Jessenia Chalén Jhonny Duran Maria Inés Frere</p>	<p>SITIO WEB CUPIDO</p>	
<p>NOMBRE FÍSICO: Mensajes.aspx</p>	<p>NOMBRE LÓGICO: Mensajes.aspx</p>	
<p>DESCRIPCIÓN: Pantalla que muestra el mensaje de si se realizo con éxito o no el envío de beso virtual al usuario contactado</p>		
<div data-bbox="323 1181 1129 1411" style="text-align: center;">  </div>		
<p>FRECUENCIA DE USO: Diario</p>		
<p>OBSERVACIONES:</p>		





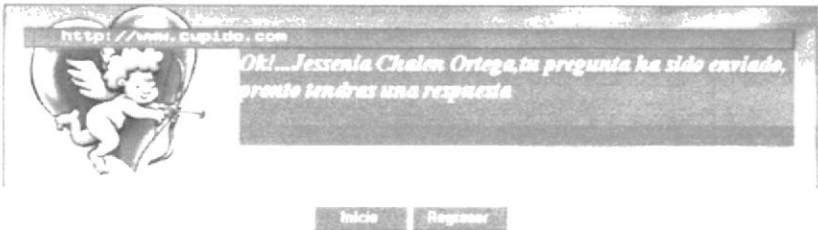

8.11 PÁGINA DEL DR. AMOR

 <p><b>cupido</b></p> <p><b>CUPIDO</b></p>	<p><b>DISEÑO DE PANTALLAS</b></p>	<p>Página 1 de 1</p> <p><b>Fecha de Elaboración</b> 01/Jun/2005</p>
<p><b>AUTOR:</b> PROTCOM – ESPOL <b>DESARROLLADORES:</b> Jessenia Chalén Jhonny Duran Maria Inés Frere</p>	<p><b>SITIO WEB CUPIDO</b></p>	
<p><b>NOMBRE FÍSICO:</b> Dr_Amor.aspx</p>		<p><b>NOMBRE LÓGICO:</b> Dr_Amor.aspx</p>
<p><b>DESCRIPCIÓN:</b> Página que contiene el servicio del Dr. Amor, la cual muestra una consulta a todas las preguntas realizadas por los usuarios y que han sido contestadas por el Dr. Amor. Contiene también el enlace para realizar una pregunta al Dr. Amor.</p>		
		
<p><b>FRECUENCIA DE USO:</b> Diario</p> <p><b>OBSERVACIONES:</b></p>		




## 8.12 PÁGINA PARA INGRESO DE PREGUNTAS AL DR. AMOR

 <p><b>cupido</b></p> <p><b>CUPIDO</b></p>	<p><b>DISEÑO DE PANTALLAS</b></p>	<p>Página 1 de 1</p> <p><b>Fecha de Elaboración</b> 01/Jun/2005</p>
<p><b>AUTOR:</b> PROTCOM – ESPOL <b>DESARROLLADORES:</b> Jessenia Chalén Jhonny Duran Maria Inés Frere</p>	<p><b>SITIO WEB CUPIDO</b></p>	
<p><b>NOMBRE FÍSICO:</b> Consulta_amor.aspx</p>	<p><b>NOMBRE LÓGICO:</b> Consulta_amor.aspx</p>	
<p><b>DESCRIPCIÓN:</b> Pantalla donde se ingresa las preguntas e inquietudes sentimentales al Dr. Amor., donde serán contestadas y enviadas por correo por un profesional del área psicológica.</p>		
 <p>The screenshot shows the Cupido website interface. At the top left is the Cupido logo. To the right, it says 'Software'. Below the logo, there is a navigation menu with 'Inicio' and 'Ingresar tu correo'. The main content area is titled 'CONSULTORIO' and features a 'PREGUNTA:' section with a text input field and an 'Enviar Consulta' button. A sample question is provided: 'Mi novio viaja hace 6 meses al exterior, los dos primeros meses me llamaba, luego ya no, pero ahora ya está en el país y desea regresar conmigo, yo aun lo quiero pero no se sus intenciones que puedo hacer?'. On the left side of the screenshot, there is a small advertisement for 'Pantalla de inicio de sesión'.</p>		
<p><b>FRECUENCIA DE USO:</b> Diario</p> <p><b>OBSERVACIONES:</b></p>		




## 8.13 PÁGINA DE MENSAJE DE ENVIO DE PREGUNTA AL DR. AMOR

 <p><b>cupido</b></p> <p><b>CUPIDO</b></p>	<p>DISEÑO DE PANTALLAS</p>	<p>Página 1 de 1</p> <p>Fecha de Elaboración 01/Jun/2005</p>
<p><b>AUTOR:</b> PROTCOM – ESPOL <b>DESARROLLADORES:</b> Jessenia Chalén Jhonny Duran Maria Inés Frere</p>	<p><b>SITIO WEB CUPIDO</b></p>	
<p><b>NOMBRE FÍSICO:</b> Mensajes.aspx</p>	<p><b>NOMBRE LÓGICO:</b> Mensajes.aspx</p>	
<p><b>DESCRIPCIÓN:</b> Pantalla que muestra el mensaje de si se realizo con éxito o no el envío de la pregunta al Dr. Amor.</p>		
<div style="text-align: center;">  <p><b>BIBLIOTECA CAMPUS PEÑA</b></p> </div> <div style="text-align: center; margin-top: 20px;">  </div> <div style="text-align: center; margin-top: 20px;">  <p><b>BIBLIOTECA CAMPUS PEÑA</b></p> </div>		
<p><b>FRECUENCIA DE USO:</b> Diario</p>		
<p><b>OBSERVACIONES:</b></p>		




8.14 PAGINA DE RESPUESTAS DE DR. AMOR

 <p><b>cupido</b></p>	 <p>DISEÑO DE PANTALLAS</p>	<p>Página 1 de 1</p>
<p><b>CUPIDO</b> AUTOR: PROTCOM – ESPOL DESARROLLADORES: Jessenia Chalén Jhonny Duran Maria Inés Frere</p>	<p>BIBLIOTECA CAMPUS PEÑA</p>	<p>Fecha de Elaboración 01/Jun/2005</p>
<p><b>NOMBRE FÍSICO:</b> Respuesta_dramor.aspx</p>	<p><b>NOMBRE LÓGICO:</b> Respuesta_dramor.aspx</p>	<p><b>SITIO WEB CUPIDO</b></p>
<p><b>DESCRIPCIÓN:</b> Permite ver la contestación a las preguntas formuladas al Dr. Amor.</p>		
		
<p><b>FRECUENCIA DE USO:</b> Diario</p>		
<p><b>OBSERVACIONES:</b></p>		


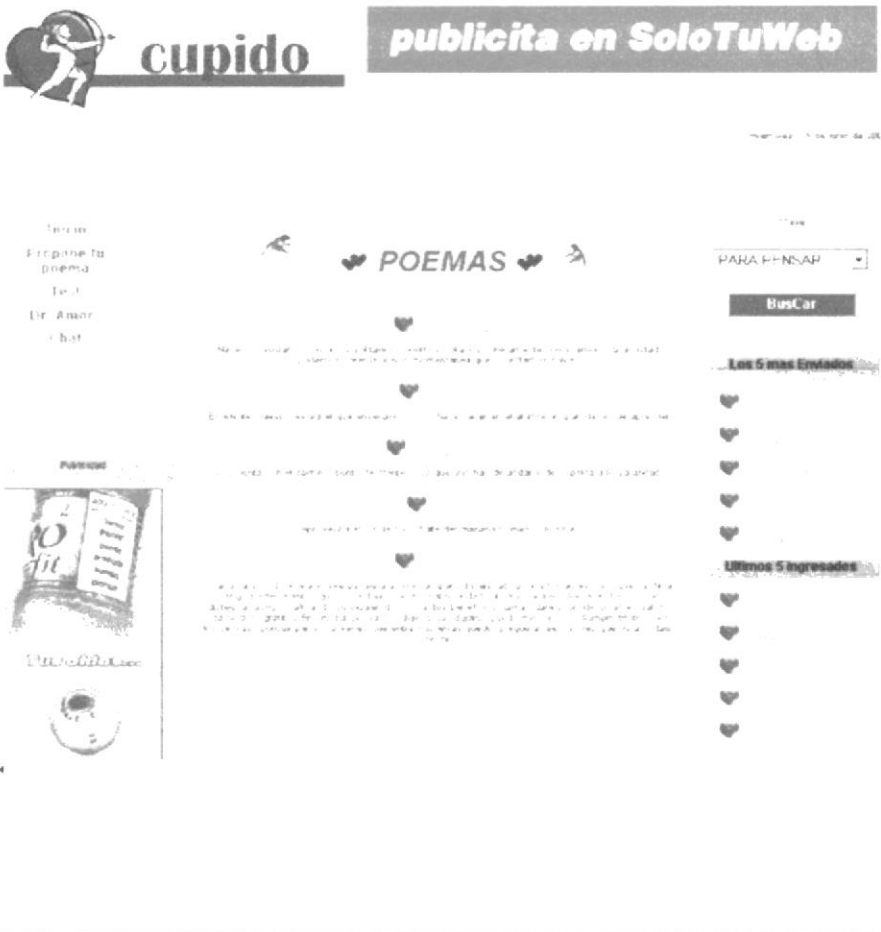
### 8.15 PÁGINA DE TEST

 <p><b>cupido</b></p> <p><b>CUPIDO</b></p>	<p><b>DISEÑO DE PANTALLAS</b></p>	<p>Página 1 de 1</p> <p>Fecha de Elaboración 01/Jun/2005</p>
<p><b>AUTOR:</b> PROTCOM – ESPOL <b>DESARROLLADORES:</b> Jessenia Chalén Jhonny Duran Maria Inés Frere</p>	 <p><b>BIBLIOTECA CAMPUS PEÑA</b></p>	<p><b>BITIO WEB CUPIDO</b></p>
<p><b>NOMBRE FÍSICO:</b> test.aspx</p>	<p><b>NOMBRE LÓGICO:</b> test.aspx</p>	
<p><b>DESCRIPCIÓN:</b> Página que muestra el test a elección del usuario para su contestación.</p>		
 <p><b>FRECUENCIA DE USO:</b> Diario</p> <p><b>OBSERVACIONES:</b></p>		



## 8.16 PÁGINA DE RESULTADO DEL TEST

 <p><b>CUPIDO</b></p>	<p>DISEÑO DE PANTALLAS</p>	<p>Página 1 de 1</p>
<p><b>AUTOR:</b> PROTCOM – ESPOL <b>DESARROLLADORES:</b> Jessenia Chalén Jhonny Duran Maria Inés Frere</p>	<p><b>SITIO WEB CUPIDO</b></p>	
<p><b>NOMBRE FÍSICO:</b> Mensajestest.aspx</p>		<p><b>NOMBRE LÓGICO:</b> Mensajestest.aspx</p>
<p><b>DESCRIPCIÓN:</b> Página que muestra el resultado del test que ha sido contestado por el usuario.</p>		
<div style="text-align: center;">  <p><b>Resultado del Test</b></p> <p> <small>           TU PUNTAJE ES: 31 EL JEFE NEUTRAL: No solo eres conciente en el trabajo, sino que eres bastante listo para asumir responsabilidades por los fracasos igual que por los éxitos. L...            ... potencial para el mando         </small> </p>  <p> <b>BIBLIOTECA CAMPUS PEÑA</b> </p> <p><b>Inicia</b></p> </div>		
<p><b>FRECUENCIA DE USO:</b> Diario</p>		
<p><b>OBSERVACIONES:</b></p>		

## 8.17 PAGINA PARA EL SERVICIO DE POEMAS



 <p><b>cupido</b></p> <p><b>CUPIDO</b></p>	<p><b>DISEÑO DE PANTALLAS</b></p>	<p>Página 1 de 1</p> <p>Fecha de Elaboración 01/Jun/2005</p>
<p><b>AUTOR:</b> PROTCOM – ESPOL <b>DESARROLLADORES:</b> Jessenia Chalén Jhonny Duran Maria Inés Frere</p>	<p><b>SITIO WEB CUPIDO</b></p>	
<p><b>NOMBRE FÍSICO:</b> Poemas3.aspx</p>	<p><b>NOMBRE LÓGICO:</b> Poemas3.aspx</p>	
<p><b>DESCRIPCIÓN:</b> Página que realiza un listado de todos los poemas enviados por los usuarios, los cuales pueden ser enviados a los contactos. Los poemas están clasificados por tipos. Realiza también un listado de los últimos poemas ingresados y de los 5 poemas más enviados.</p>		
 <p>The screenshot shows a web page titled 'POEMAS' with a search bar and several sections. On the left, there is a sidebar with a search bar and a 'Buscar' button. The main content area is titled 'POEMAS' and contains a list of poems. On the right, there are two sections: 'Los 5 más Enviados' and 'Últimos 5 Ingresados', each with a list of poems and heart icons.</p>		
<p><b>FRECUENCIA DE USO:</b> Diario</p>		
<p><b>OBSERVACIONES:</b></p>		

## 8.18 PAGINA PARA EL INGRESO DE POEMAS POR EL USUARIO.



 <p><b>cupido</b></p> <p><b>CUPIDO</b></p>	<p>DISEÑO DE PANTALLAS</p>	<p>Página 1 de 1</p> <p>Fecha de Elaboración 01/Jun/2005</p>
<p><b>AUTOR:</b> PROTCOM – ESPOL <b>DESARROLLADORES:</b> Jessenia Chalén Jhonny Duran Maria Inés Frere</p>	<p><b>SITIO WEB CUPIDO</b></p>	
<p><b>NOMBRE FÍSICO:</b> Ingresar_Poemas.aspx</p>	<p><b>NOMBRE LÓGICO:</b> Ingresar_Poemas.aspx</p>	
<p><b>DESCRIPCIÓN:</b> Pagina que sirve para el ingreso de poemas por parte del usuario, estos poemas serán seleccionados por el administrador para su publicación en el sitio WEB.</p>		
		
<p><b>FRECUENCIA DE USO:</b> Diario</p>		
<p><b>OBSERVACIONES:</b></p>		





8.19 PAGINA PARA EL SERVICIO DE ENVIO DE PIROPOS

 <p><b>cupido</b></p> <p><b>CUPIDO</b></p>	<p>DISEÑO DE PANTALLAS</p>	<p>Página 1 de 1</p> <p>Fecha de Elaboración 01/Jun/2005</p>
<p><b>AUTOR:</b> PROTCOM – ESPOL</p> <p><b>DESARROLLADORES:</b> Jessenia Chalén Jhonny Duran María Inés Freré</p>	<p><b>SITIO WEB CUPIDO</b></p>	
<p><b>NOMBRE FÍSICO:</b> Piropos.aspx</p>		<p><b>NOMBRE LÓGICO:</b> Piropos.aspx</p>
<p><b>DESCRIPCIÓN:</b> Presenta los piropos que han sido enviados por el usuario, también son clasificados por tipo, realiza una consulta de piropos enviados y recibidos.</p>		
 <p>The screenshot shows the Cupido website interface. At the top left is the Cupido logo. To its right is a dark banner with the text "HOSTING GRATIS" and "ELEGIR PLAN". Below the logo is a navigation menu with links: "Inicio", "Propone tu piropo", "PIR", "P", "S", "Mujer" (with a dropdown arrow), "Buscar", "Ver Enviados", "Ver Recibidos", and "Mis favoritos". The main content area displays a grid of profile pictures. At the bottom of the screenshot is a circular logo for "ESPOL" (Escuela Superior del Litoral) and the text "BIBLIOTECA CAMPUS PEÑA".</p>		
<p><b>FRECUENCIA DE USO:</b> Diario</p>		
<p><b>OBSERVACIONES:</b></p>		



**8.20 PAGINA PARA EL INGRESO DE PIROPOS POR EL USUARIO.**

 <p><b>CUPIDO</b></p>	<p>DISEÑO DE PANTALLAS</p>	<p>Página 1 de 1</p> <hr/> <p>Fecha de Elaboración 01/Jun/2005</p>
<p><b>AUTOR:</b> PROTCOM – ESPOL <b>DESARROLLADORES:</b> Jessenia Chalén Jhonny Duran María Inés Freré</p>	<p><b>SITIO WEB CUPIDO</b></p>	
<p><b>NOMBRE FÍSICO:</b> Ingresar_poemas.aspx</p>	<p><b>NOMBRE LÓGICO:</b> Ingresar_poemas.aspx</p>	
<p><b>DESCRIPCIÓN:</b> Página para el ingreso de piropos por el usuario, serán clasificados por tipo. Los piropos serán seleccionados por el administrador del Web site para su publicación.</p>		
		
<p><b>FRECUENCIA DE USO:</b> Diario</p>		
<p><b>OBSERVACIONES:</b></p>		


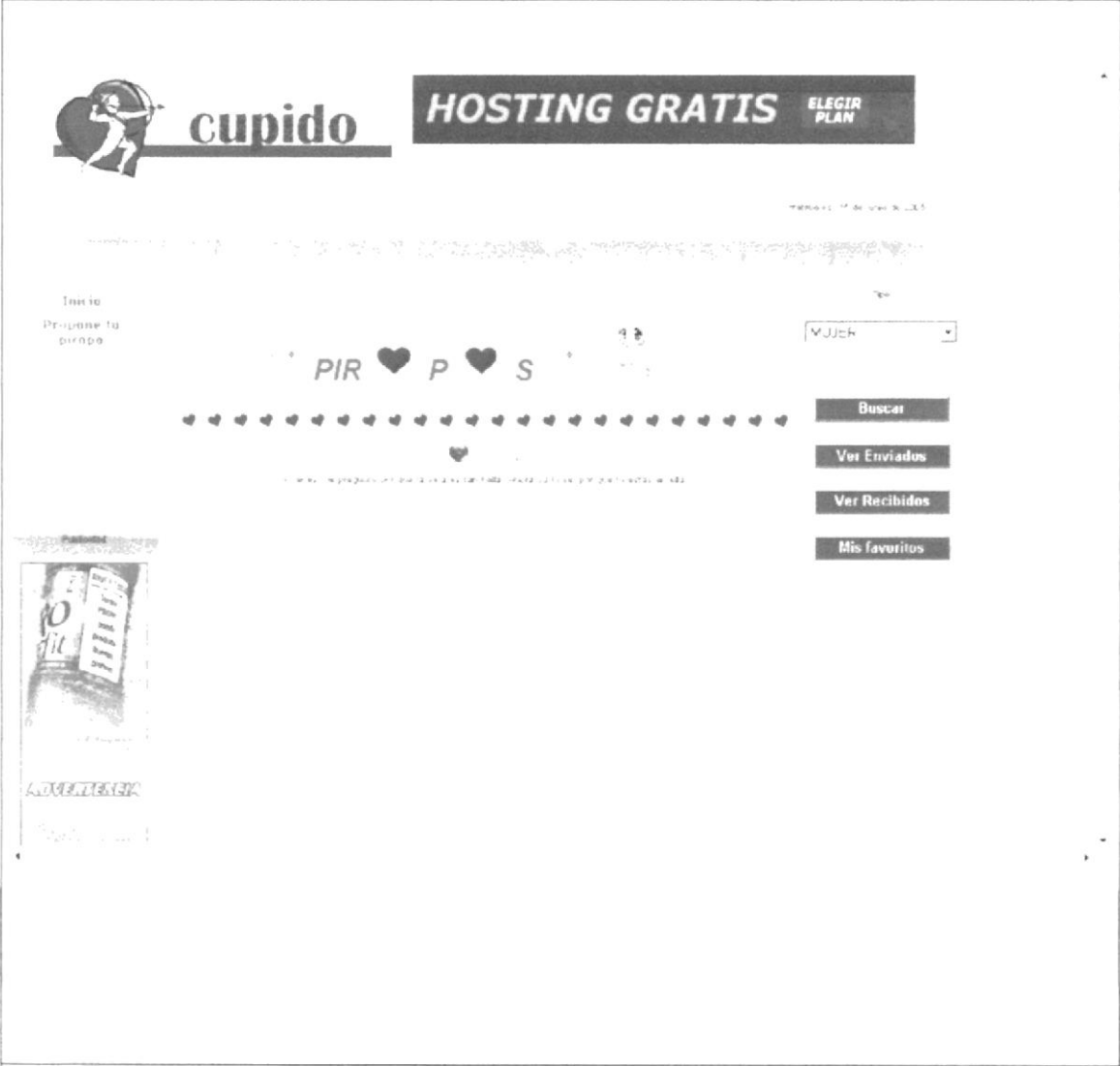
8.21 PAGINA PARA LA CONSULTA DE PIROPOS RECIBIDOS

 <p><b>cupido</b></p> <p><b>CUPIDO</b></p>	<p>DISEÑO DE PANTALLAS</p>	<p>Página 1 de 1</p> <p>Fecha de Elaboración 01/Jun/2005</p>
<p>AUTOR: PROTCOM – ESPOL DESARROLLADORES: Jessenia Chalén Jhonny Duran María Inés Freré</p>	<p><b>SITIO WEB CUPIDO</b></p>	
<p>NOMBRE FÍSICO: Piropos.aspx</p>	<p>NOMBRE LÓGICO: Piropos.aspx</p>	
<p>DESCRIPCIÓN: Página que muestra la consulta de piropos recibidos por otros contactos.</p>		
 <p>The screenshot shows the Cupido website interface. At the top left is the Cupido logo. To the right is the word 'Articulos'. Below the logo is a navigation menu with 'Inicio' and 'Propone tu piropo'. In the center, there is a search bar with the text 'PIR P S' and a search button. Below the search bar are buttons for 'Ver Enviados', 'Ver Recibidos', and 'Mis favoritos'. At the bottom center, there is a circular stamp from the 'BIBLIOTECA CAMPUS PEÑA' of the 'SUPERIOR POLITECNICA DEL LITORAL'.</p>		
<p>FRECUENCIA DE USO: Diario</p>		
<p>OBSERVACIONES:</p>		



8.22 PAGINA PARA LA CONSULTA DE PIROPOS ENVIADOS

 <p><b>cupido</b></p> <p><b>CUPIDO</b></p>	<p>DISEÑO DE PANTALLAS</p>	<p>Página 1 de 1</p> <p>Fecha de Elaboración 01/Jun/2005</p>
<p>AUTOR: PROTCOM – ESPOL DESARROLLADORES: Jessenia Chalén Jhonny Duran María Inés Frere</p>	<p><b>SITIO WEB CUPIDO</b></p>	
<p>NOMBRE FÍSICO: Piropos.aspx</p>		<p>NOMBRE LÓGICO: Piropos.aspx</p>
<p>DESCRIPCIÓN: Página que muestra la consulta de piropos enviados por el usuario.</p>		
		
<p>FRECUENCIA DE USO: Diario</p>		
<p>OBSERVACIONES:</p>		


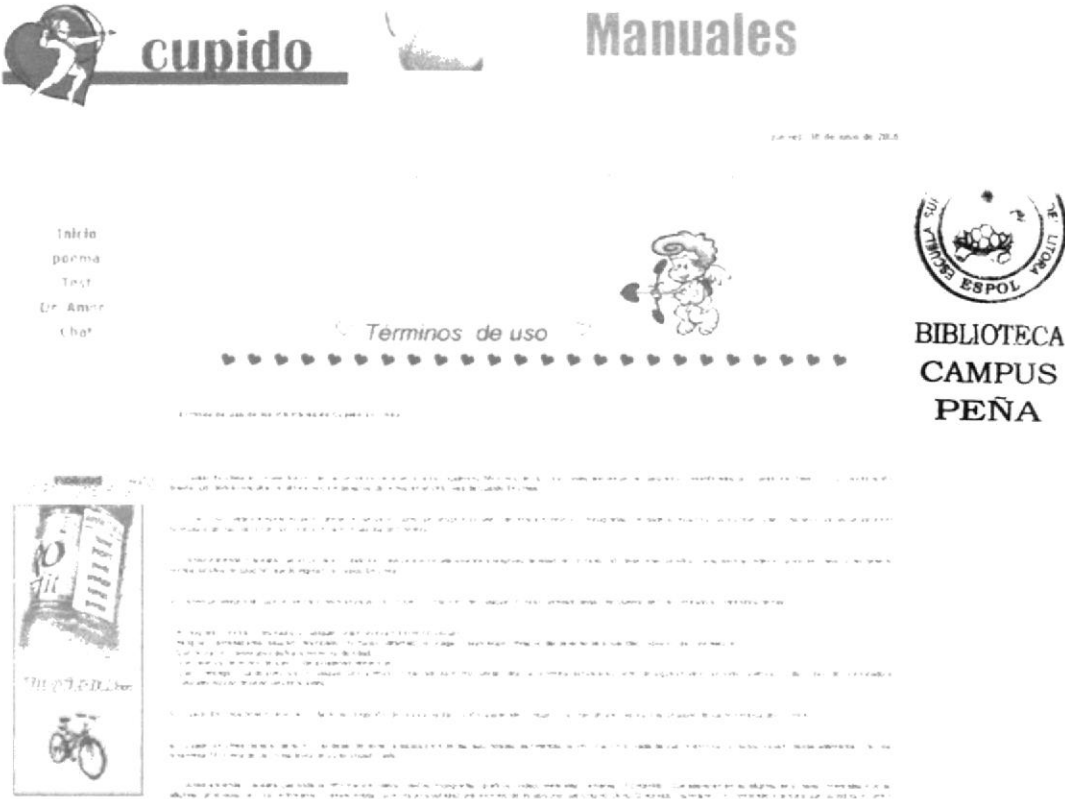
8.23 PAGINA PARA LA CONSULTA DE PIROPOS FAVORITOS

 <p><b>cupido</b></p> <p><b>CUPIDO</b></p>	<p>DISEÑO DE PANTALLAS</p>	<p>Página 1 de 1</p> <p>Fecha de Elaboración 01/Jun/2005</p>
<p><b>AUTOR:</b> PROTCOM – ESPOL <b>DESARROLLADORES:</b> Jessenia Chalén Jhonny Duran Maria Inés Frere</p>	<p><b>SITIO WEB CUPIDO</b></p>	
<p><b>NOMBRE FÍSICO:</b> Piropos.aspx</p>		<p><b>NOMBRE LÓGICO:</b> Piropos.aspx</p>
<p><b>DESCRIPCIÓN:</b> Presenta los piropos que el usuario a escogido como favoritos.</p>		
		
<p><b>FRECUENCIA DE USO:</b> Diario</p>		
<p><b>OBSERVACIONES:</b></p>		




8.24 PAGINA QUE PRESENTA EL MAPA DEL SITIO WEB

 <p><b>CUPIIDO</b></p>	<p>DISEÑO DE PANTALLAS</p>	<p>Página 1 de 1</p> <hr/> <p>Fecha de Elaboración 01/Jun/2005</p>
<p>AUTOR: PROTCOM – ESPOL DESARROLLADORES: Jessenia Chalén Jhonny Duran María Inés Freré</p>	<p><b>SITIO Web CUPIDO</b></p>	
<p>NOMBRE FÍSICO: Mapadelsitio.aspx</p>		<p>NOMBRE LÓGICO: Mapadelsitio.aspx</p>
<p>DESCRIPCIÓN: Nos presenta todos los enlaces relacionados con los servicios del Sitio Web CUPIDO.</p>		
		
<p>FRECUENCIA DE USO: Diario</p>		
<p>OBSERVACIONES:</p>		

### 8.25 PÁGINA DE TERMINOS DE USO



 <p><b>CUPIDO</b></p>	<p><b>DISEÑO DE PANTALLAS</b></p>	<p>Página 1 de 1</p> <p>Fecha de Elaboración 01/Jun/2005</p>
<p><b>AUTOR:</b> PROTCOM – ESPOL <b>DESARROLLADORES:</b> Jessenia Chalén Jhonny Duran Maria Inés Frere</p>	<p><b>SITIO WEB CUPIDO</b></p>	
<p><b>NOMBRE FÍSICO:</b> Políticas de Uso.aspx</p>	<p><b>NOMBRE LÓGICO:</b> Políticas de Uso.aspx</p>	
<p><b>DESCRIPCIÓN:</b> Página que muestra los términos y políticas de uso del Sitio Web.</p>		
		
<p><b>FRECUENCIA DE USO:</b> Diario</p>		
<p><b>OBSERVACIONES:</b></p>		

## 8.26 PAGINA PARA EL MANTENIMIENTO DE POEMAS Y PIROPOS



 <p><b>cupido</b></p> <p><b>CUPIDO</b></p>	<p><b>DISEÑO DE PANTALLAS</b></p>	<p>Página 1 de 1</p> <p>Fecha de Elaboración 01/Jun/2005</p>																									
<p><b>AUTOR:</b> PROTCOM – ESPOL <b>DESARROLLADORES:</b> Jessenia Chalén Jhonny Duran Maria Inés Frere</p>		<p><b>SITIO WEB CUPIDO</b></p>																									
<p><b>NOMBRE FÍSICO:</b></p>		<p><b>NOMBRE LÓGICO:</b></p>																									
<p><b>DESCRIPCIÓN:</b> Página que muestra el contenido del mantenimiento para poemas y piropos, esta página da mantenimiento según se elija la opción poema o piropo.</p>																											
<div style="display: flex; justify-content: space-between;"> <div style="width: 30%;">  <p><b>cupido</b></p> </div> <div style="width: 30%; text-align: center;">  <p><b>BIBLIOTECA CAMPUS PEÑA</b></p> </div> <div style="width: 30%; text-align: right;"> <p>Detalle Ver...</p> <p>Que se encuentran...</p> <p>Consultar</p> <p>Opciones</p> <p>Siguiente --&gt;</p> <p>&lt;&lt; Atras</p> <p>Eliminar X</p> <p>Publicar</p> </div> </div> <table border="1" style="width: 100%; margin-top: 10px;"> <thead> <tr> <th>Seleccionar</th> <th>Código/Nombre</th> <th>Autor</th> <th>Fecha</th> <th>Cuerpo</th> </tr> </thead> <tbody> <tr> <td><input type="checkbox"/></td> <td>01001 Sebastian N</td> <td>Lozano Sebastian</td> <td>2005/2005 00:00</td> <td>Cuando el hombre cuando se ayas puesto en el lugar</td> </tr> <tr> <td><input type="checkbox"/></td> <td>01002 Francis de la Roche</td> <td>Francis de la Roche</td> <td>2005/2005 00:00</td> <td>El valor perfecto consiste en hacer sin testigos lo que seríamos capaces de hacer delante de todo el mundo</td> </tr> <tr> <td><input type="checkbox"/></td> <td>01003 Robert Washington</td> <td>Robert Washington</td> <td>2005/2005 00:00</td> <td>El amor me hace feliz y me da la posibilidad de que una persona me legado si no con el esfuerzo por encontrar</td> </tr> <tr> <td><input type="checkbox"/></td> <td>01004 Que Es Un Amigo</td> <td>Anonimo</td> <td>2005/2005 00:00</td> <td>Alguien que conoce mi arco y de erraciones y sentir entos, conoce mis ideas y mis juicios y no se sorprende cuando estoy siendo yo mismo Alguien que no maluzo o malintencione, si lo dene o critico o meno lo tiene o debrestimo, o deuzerme, o equinque mi verdadero yo Alguien que soporte mis malos humores tanto como mis ridiculos caprichos Alguien que este a mi lado a todo momento, no necesariamente en el estado Esco Alguien que cuide de mi corazón, a qual que de mi tiempo Alguien con quien no tenga que decirme lo que pienso de mis cosas Alguien con quien pueda compartir todo lo que he sido, soy y podre llegar a ser, gracias a él Alguien que cuando me llamo me llamo con felicidad, cuando fuele mi memoria Alguien que sea mi igual y no mi superior o inferior Alguien que me espere en el otro mundo al da mi salio moria Alguien con quien pueda compartir mi felicidad confortablemente</td> </tr> </tbody> </table>			Seleccionar	Código/Nombre	Autor	Fecha	Cuerpo	<input type="checkbox"/>	01001 Sebastian N	Lozano Sebastian	2005/2005 00:00	Cuando el hombre cuando se ayas puesto en el lugar	<input type="checkbox"/>	01002 Francis de la Roche	Francis de la Roche	2005/2005 00:00	El valor perfecto consiste en hacer sin testigos lo que seríamos capaces de hacer delante de todo el mundo	<input type="checkbox"/>	01003 Robert Washington	Robert Washington	2005/2005 00:00	El amor me hace feliz y me da la posibilidad de que una persona me legado si no con el esfuerzo por encontrar	<input type="checkbox"/>	01004 Que Es Un Amigo	Anonimo	2005/2005 00:00	Alguien que conoce mi arco y de erraciones y sentir entos, conoce mis ideas y mis juicios y no se sorprende cuando estoy siendo yo mismo Alguien que no maluzo o malintencione, si lo dene o critico o meno lo tiene o debrestimo, o deuzerme, o equinque mi verdadero yo Alguien que soporte mis malos humores tanto como mis ridiculos caprichos Alguien que este a mi lado a todo momento, no necesariamente en el estado Esco Alguien que cuide de mi corazón, a qual que de mi tiempo Alguien con quien no tenga que decirme lo que pienso de mis cosas Alguien con quien pueda compartir todo lo que he sido, soy y podre llegar a ser, gracias a él Alguien que cuando me llamo me llamo con felicidad, cuando fuele mi memoria Alguien que sea mi igual y no mi superior o inferior Alguien que me espere en el otro mundo al da mi salio moria Alguien con quien pueda compartir mi felicidad confortablemente
Seleccionar	Código/Nombre	Autor	Fecha	Cuerpo																							
<input type="checkbox"/>	01001 Sebastian N	Lozano Sebastian	2005/2005 00:00	Cuando el hombre cuando se ayas puesto en el lugar																							
<input type="checkbox"/>	01002 Francis de la Roche	Francis de la Roche	2005/2005 00:00	El valor perfecto consiste en hacer sin testigos lo que seríamos capaces de hacer delante de todo el mundo																							
<input type="checkbox"/>	01003 Robert Washington	Robert Washington	2005/2005 00:00	El amor me hace feliz y me da la posibilidad de que una persona me legado si no con el esfuerzo por encontrar																							
<input type="checkbox"/>	01004 Que Es Un Amigo	Anonimo	2005/2005 00:00	Alguien que conoce mi arco y de erraciones y sentir entos, conoce mis ideas y mis juicios y no se sorprende cuando estoy siendo yo mismo Alguien que no maluzo o malintencione, si lo dene o critico o meno lo tiene o debrestimo, o deuzerme, o equinque mi verdadero yo Alguien que soporte mis malos humores tanto como mis ridiculos caprichos Alguien que este a mi lado a todo momento, no necesariamente en el estado Esco Alguien que cuide de mi corazón, a qual que de mi tiempo Alguien con quien no tenga que decirme lo que pienso de mis cosas Alguien con quien pueda compartir todo lo que he sido, soy y podre llegar a ser, gracias a él Alguien que cuando me llamo me llamo con felicidad, cuando fuele mi memoria Alguien que sea mi igual y no mi superior o inferior Alguien que me espere en el otro mundo al da mi salio moria Alguien con quien pueda compartir mi felicidad confortablemente																							
<p><b>FRECUENCIA DE USO:</b> Diario</p>																											
<p><b>OBSERVACIONES:</b></p>																											





## 8.27 PAGINA PARA EL MANTENIMIENTO DE TIPOS DE POEMAS Y PIROPOS

 <p><b>cupido</b></p> <p><b>CUPIDO</b></p>	<p><b>DISEÑO DE PANTALLAS</b></p>	<p>Página 1 de 1</p> <p>Fecha de Elaboración 01/Jun/2005</p>
<p><b>AUTOR:</b> PROTCOM – ESPOL <b>DESARROLLADORES:</b> Jessenia Chalén Jhonny Duran María Inés Freré</p>	<p><b>SITIO WEB CUPIDO</b></p>	
<p><b>NOMBRE FÍSICO:</b> MantenimientoClasePoema.aspx</p>	<p><b>NOMBRE LÓGICO:</b> MantenimientoClasePoema.aspx</p>	
<p><b>DESCRIPCIÓN:</b> Página que contiene el mantenimiento de tipos de poemas y piropos como son la clasificación de poemas para mujer, amor, madre o piropos para hombres, mujeres.</p>		
		
<p><b>FRECUENCIA DE USO:</b> Diario</p>		
<p><b>OBSERVACIONES:</b></p>		

## 8.28 PAGINA PARA EL MANTENIMIENTO DE ENCUESTA.

 <p><b>cupido</b></p> <p><b>CUPIDO</b></p>	<p><b>DISEÑO DE PANTALLAS</b></p>	<p>Página 1 de 1</p> <p>Fecha de Elaboración 01/Jun/2005</p>
<p><b>AUTOR:</b> PROTCOM – ESPOL <b>DESARROLLADORES:</b> Jessenia Chalén Jhonny Duran Maria Inés Frere</p>	<p><b>SITIO WEB CUPIDO</b></p>	
<p><b>NOMBRE FÍSICO:</b> MantenimientoEncuesta.aspx</p>	<p><b>NOMBRE LÓGICO:</b> MantenimientoEncuesta.aspx</p>	
<p><b>DESCRIPCIÓN:</b> Página que contiene el mantenimiento de las encuestas realizadas por el usuario.</p>		
		
<p><b>FRECUENCIA DE USO:</b> Diario</p>		
<p><b>OBSERVACIONES:</b></p>		



## 8.29 PAGINA PARA EL MANTENIMIENTO DE IMÁGENES PARA ENVIO DE BESO VIRTUAL.

 <p><b>CUPIDO</b></p>	<p>DISEÑO DE PANTALLAS</p>	<p>Página 1 de 1</p> <p>Fecha de Elaboración 01/Jun/2005</p>
<p><b>AUTOR:</b> PROTCOM – ESPOL <b>DESARROLLADORES:</b> Jessenia Chalén Jhonny Duran Maria Inés Frere</p>	<p><b>SITIO WEB CUPIDO</b></p>	
<p><b>NOMBRE FÍSICO:</b> MantenimientoBesos.aspx</p>	<p><b>NOMBRE LÓGICO:</b> MantenimientoBesos.aspx</p>	
<p><b>DESCRIPCIÓN:</b> Página que realiza el mantenimiento de las imágenes del servicio de beso virtual.</p>		
 <p>The screenshot shows the Cupido website interface. On the left is a vertical navigation menu with items: Inicio, Encuesta, Poesías y Propos, Besos, Text, Tipo De Biso, Dedicar, and Ver Fotos. The main content area features the Cupido logo at the top left. To the right is a circular logo for 'BIBLIOTECA CAMPUS PEÑA' with 'ESCUELA SUPERIOR ESPOL' and 'UNICA DE LITORAL' around the perimeter. Below the logos are three buttons: 'Examinar', 'Subir', and 'Eliminar X'. At the bottom of the main area, the text 'CONTENIDO' is visible.</p>		
<p><b>FRECUENCIA DE USO:</b> Diario</p>		
<p><b>OBSERVACIONES:</b></p>		

### 8.30 PAGINA PARA EL MANTENIMIENTO DE USUARIOS DEL SITIO WEB.

 <p><b>CUPIDO</b></p>	<p><b>DISEÑO DE PANTALLAS</b></p>	<p>Página 1 de 1</p> <p>Fecha de Elaboración 01/Jun/2005</p>																																																																													
<p><b>AUTOR:</b> PROTCOM – ESPOL <b>DESARROLLADORES:</b> Jessenia Chalén Jhonny Duran Maria Inés Frere</p>		<p><b>SITIO WEB CUPIDO</b></p>																																																																													
<p><b>NOMBRE FÍSICO:</b></p>		<p><b>NOMBRE LÓGICO:</b></p>																																																																													
<p><b>DESCRIPCIÓN:</b> Página que realiza el mantenimiento de los registros de todos los usuarios conectados en el Sitio Web.</p>																																																																															
<div style="text-align: center;">  <p><b>BIBLIOTECA CAMPUS PEÑA</b></p> </div> <div style="display: flex;"> <div style="width: 15%; border-right: 1px solid black; padding-right: 5px;"> <p>In</p> <p>esta</p> <p>mas y</p> <p>pos</p> <p>os</p> <p>o Pro. Dim</p> <p>omios</p> <p>Enlaces</p> </div> <div style="width: 85%; padding: 5px;"> <table border="1" style="width: 100%; border-collapse: collapse;"> <thead> <tr> <th>codigo</th> <th>Nombre</th> <th>Apellido</th> <th>Usuario</th> <th>Contraseña</th> <th>Verificado</th> <th>Tipo usuario</th> </tr> </thead> <tbody> <tr> <td>1</td> <td>JHONNY FERNANDO</td> <td>DURAN</td> <td>jduran</td> <td>jduran1</td> <td>DES. COM. AER. PER. CIVIL. HEBES PER. CI. OPTICA. SI. LA PERSONA SIN. EN. A. E. RE. EN. TA. DISFRUTA. LA. VIDA. EN. MO. DIF. ERA. EL. CL. IM. Y. EN. M. S. D. M. Y.</td> <td>NO</td> </tr> <tr> <td>2</td> <td>FERNANDO</td> <td>CULQUI</td> <td>fnando</td> <td>FNAND0</td> <td>DES. COM. AER. CIV. LAS QUE DENA. PROFESIONALES Y COMPRENSAS. SI. MO. DIF. PERSONA TRABAJADORA DISPUESTA A DAR EL. TODO. POR. EL. TODO. ESCRIBEME.</td> <td>NO</td> </tr> <tr> <td>3</td> <td>ESTEFANY</td> <td>EGAS DURAN</td> <td>egas</td> <td>EGAS90</td> <td>HOLA QUE TAL QUISIERA TENER AMIGOS. DIVERTIDO Y QUE SEAN. SINCEROS ESCRIBEME. NO TE ARREPENTIRAS.</td> <td>ES</td> </tr> <tr> <td>4</td> <td>USLAP 01</td> <td>ADMINISTRADOR</td> <td>uslap01</td> <td>AS</td> <td>PR. JEBA DE NO FAGO DE USUARIO 1</td> <td>NO</td> </tr> <tr> <td>5</td> <td>USLAP 02</td> <td>ADMINISTRADOR</td> <td>uslap02</td> <td>AS</td> <td>PR. JEBA FORMAL</td> <td>NO</td> </tr> <tr> <td>6</td> <td>usuario5</td> <td>user5</td> <td>usuario5</td> <td>usuario5</td> <td>user</td> <td>NO</td> </tr> <tr> <td>7</td> <td>USLAP 03</td> <td>ADMINISTRADOR</td> <td>uslap03</td> <td>AS</td> <td>PR. JEBA DE NO FAGO DE USUARIO 3</td> <td>NO</td> </tr> <tr> <td>8</td> <td>ELC APOU ANTONINO</td> <td>VEGA VEPEZ</td> <td>vvepez</td> <td>VEPEZ</td> <td>hola soy una persona sencilla de tez blanca hola a todos y deseo conocer a chicas de 2 para. amba. esscríbeme a mi correo bye</td> <td>NO</td> </tr> <tr> <td>9</td> <td>PR JEBA</td> <td>PR JEBA</td> <td>PR JEBA</td> <td>PR JEBA</td> <td>PR. JEBA DE ESCRIBIR</td> <td>NO</td> </tr> <tr> <td>10</td> <td>USLAP 02</td> <td>ADMINISTRADOR</td> <td>uslap02</td> <td>AS</td> <td>PR. JEBA DE NO FAGO PARA ADMINISTRADOR 2</td> <td>NO</td> </tr> </tbody> </table> </div> </div>			codigo	Nombre	Apellido	Usuario	Contraseña	Verificado	Tipo usuario	1	JHONNY FERNANDO	DURAN	jduran	jduran1	DES. COM. AER. PER. CIVIL. HEBES PER. CI. OPTICA. SI. LA PERSONA SIN. EN. A. E. RE. EN. TA. DISFRUTA. LA. VIDA. EN. MO. DIF. ERA. EL. CL. IM. Y. EN. M. S. D. M. Y.	NO	2	FERNANDO	CULQUI	fnando	FNAND0	DES. COM. AER. CIV. LAS QUE DENA. PROFESIONALES Y COMPRENSAS. SI. MO. DIF. PERSONA TRABAJADORA DISPUESTA A DAR EL. TODO. POR. EL. TODO. ESCRIBEME.	NO	3	ESTEFANY	EGAS DURAN	egas	EGAS90	HOLA QUE TAL QUISIERA TENER AMIGOS. DIVERTIDO Y QUE SEAN. SINCEROS ESCRIBEME. NO TE ARREPENTIRAS.	ES	4	USLAP 01	ADMINISTRADOR	uslap01	AS	PR. JEBA DE NO FAGO DE USUARIO 1	NO	5	USLAP 02	ADMINISTRADOR	uslap02	AS	PR. JEBA FORMAL	NO	6	usuario5	user5	usuario5	usuario5	user	NO	7	USLAP 03	ADMINISTRADOR	uslap03	AS	PR. JEBA DE NO FAGO DE USUARIO 3	NO	8	ELC APOU ANTONINO	VEGA VEPEZ	vvepez	VEPEZ	hola soy una persona sencilla de tez blanca hola a todos y deseo conocer a chicas de 2 para. amba. esscríbeme a mi correo bye	NO	9	PR JEBA	PR JEBA	PR JEBA	PR JEBA	PR. JEBA DE ESCRIBIR	NO	10	USLAP 02	ADMINISTRADOR	uslap02	AS	PR. JEBA DE NO FAGO PARA ADMINISTRADOR 2	NO
codigo	Nombre	Apellido	Usuario	Contraseña	Verificado	Tipo usuario																																																																									
1	JHONNY FERNANDO	DURAN	jduran	jduran1	DES. COM. AER. PER. CIVIL. HEBES PER. CI. OPTICA. SI. LA PERSONA SIN. EN. A. E. RE. EN. TA. DISFRUTA. LA. VIDA. EN. MO. DIF. ERA. EL. CL. IM. Y. EN. M. S. D. M. Y.	NO																																																																									
2	FERNANDO	CULQUI	fnando	FNAND0	DES. COM. AER. CIV. LAS QUE DENA. PROFESIONALES Y COMPRENSAS. SI. MO. DIF. PERSONA TRABAJADORA DISPUESTA A DAR EL. TODO. POR. EL. TODO. ESCRIBEME.	NO																																																																									
3	ESTEFANY	EGAS DURAN	egas	EGAS90	HOLA QUE TAL QUISIERA TENER AMIGOS. DIVERTIDO Y QUE SEAN. SINCEROS ESCRIBEME. NO TE ARREPENTIRAS.	ES																																																																									
4	USLAP 01	ADMINISTRADOR	uslap01	AS	PR. JEBA DE NO FAGO DE USUARIO 1	NO																																																																									
5	USLAP 02	ADMINISTRADOR	uslap02	AS	PR. JEBA FORMAL	NO																																																																									
6	usuario5	user5	usuario5	usuario5	user	NO																																																																									
7	USLAP 03	ADMINISTRADOR	uslap03	AS	PR. JEBA DE NO FAGO DE USUARIO 3	NO																																																																									
8	ELC APOU ANTONINO	VEGA VEPEZ	vvepez	VEPEZ	hola soy una persona sencilla de tez blanca hola a todos y deseo conocer a chicas de 2 para. amba. esscríbeme a mi correo bye	NO																																																																									
9	PR JEBA	PR JEBA	PR JEBA	PR JEBA	PR. JEBA DE ESCRIBIR	NO																																																																									
10	USLAP 02	ADMINISTRADOR	uslap02	AS	PR. JEBA DE NO FAGO PARA ADMINISTRADOR 2	NO																																																																									
<p><b>FRECUENCIA DE USO:</b> Diario</p>																																																																															
<p><b>OBSERVACIONES:</b></p>																																																																															


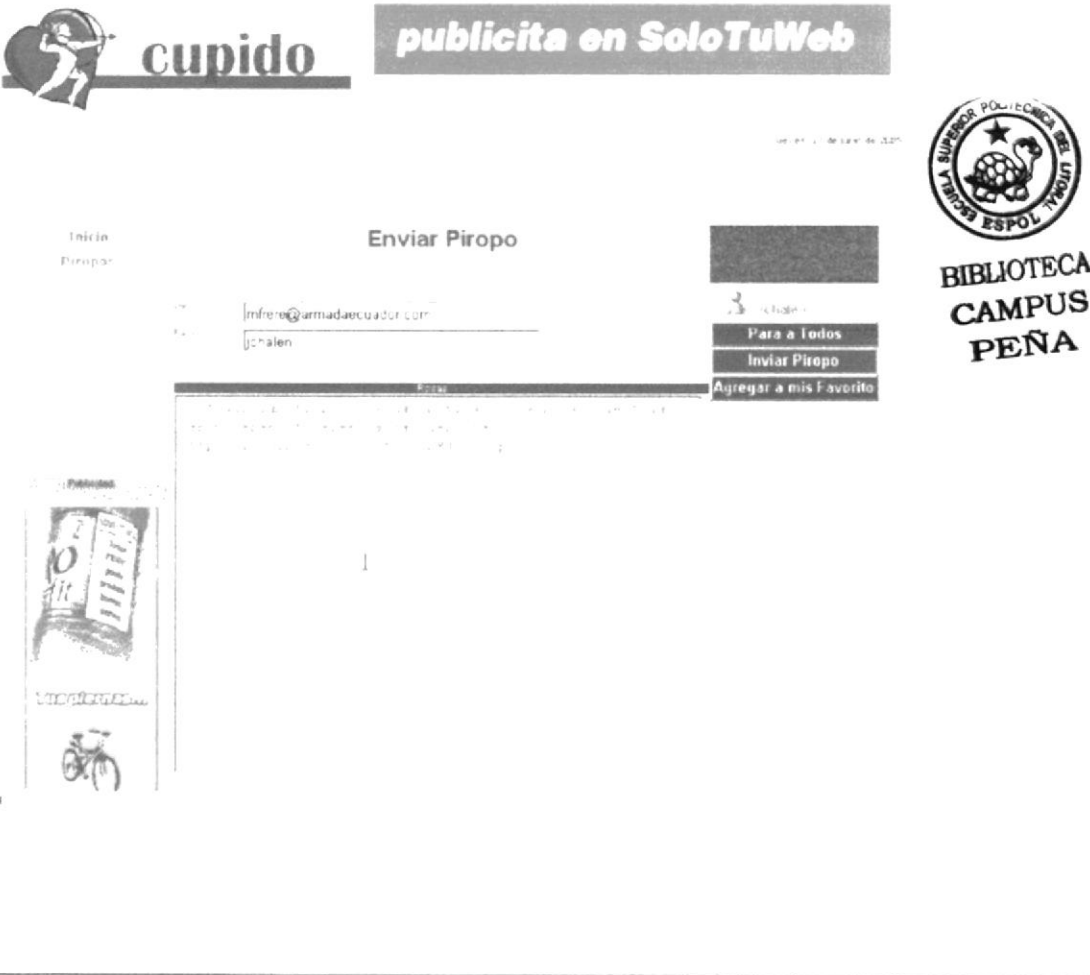
## 8.31 PAGINA PARA EL MANTENIMIENTO DE ENLACES A PUBLICIDAD

 <p><b>cupido</b></p> <p><b>CUPIDO</b></p>	<p><b>DISEÑO DE PANTALLAS</b></p>	<p>Página 1 de 1</p> <p>Fecha de Elaboración 01/Jun/2005</p>																		
<p><b>AUTOR:</b> PROTCOM – ESPOL</p> <p><b>DESARROLLADORES:</b> Jessenia Chalén Jhonny Duran María Inés Frere</p>	<p><b>SITIO WEB CUPIDO</b></p>																			
<p><b>NOMBRE FÍSICO:</b> MantenimientoClick.aspx</p>	<p><b>NOMBRE LÓGICO:</b> MantenimientoClick.aspx</p>																			
<p><b>DESCRIPCIÓN:</b> Página que realiza el mantenimiento de enlaces a publicidad.</p>																				
 <p><b>cupido</b></p> <p>Inicio</p> <p>Encuesta</p> <p>Parámetros</p> <p>Pizpos</p> <p>Pizpos</p> <p>Text</p> <p>Tipo Por Piz</p> <p>Pizpos</p> <p>Ver Enlaces</p> <table border="1"> <thead> <tr> <th>Sitio</th> <th>Contador</th> <th>Descripción</th> </tr> </thead> <tbody> <tr> <td>1</td> <td>1</td> <td>1</td> </tr> <tr> <td>2</td> <td>1</td> <td>2</td> </tr> <tr> <td>3</td> <td>1</td> <td>3</td> </tr> <tr> <td>4</td> <td>1</td> <td>4</td> </tr> <tr> <td>5</td> <td>0</td> <td>5</td> </tr> </tbody> </table> <p>Modificar</p>			Sitio	Contador	Descripción	1	1	1	2	1	2	3	1	3	4	1	4	5	0	5
Sitio	Contador	Descripción																		
1	1	1																		
2	1	2																		
3	1	3																		
4	1	4																		
5	0	5																		
<p><b>FRECUENCIA DE USO:</b> Diario</p>																				
<p><b>OBSERVACIONES:</b></p>																				





**BIBLIOTECA  
CAMPUS  
PEÑA**


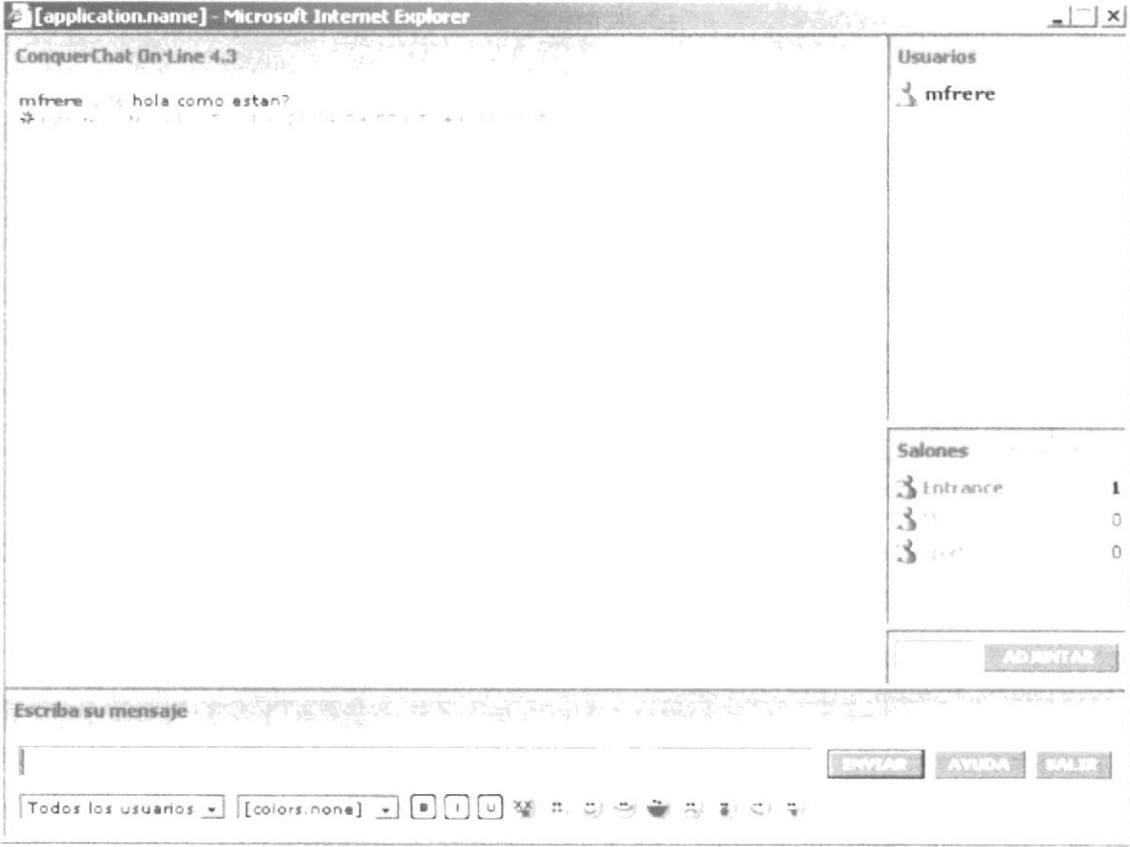
8.32 PAGINA QUE ENVIA UN PIROPO A UN CONTACTO.

 <p><b>cupido</b></p> <p><b>CUPIDO</b></p>	<p>DISEÑO DE PANTALLAS</p>	<p>Página 1 de 1</p> <p>Fecha de Elaboración 01/Jun/2005</p>
<p>AUTOR: PROTCOM – ESPOL DESARROLLADORES: Jessenia Chalén Jhonny Duran Maria Inés Frere</p>	<p><b>SITIO WEB CUPIDO</b></p>	
<p><b>NOMBRE FÍSICO:</b> Enviar_piropo.aspx <b>NOMBRE LÓGICO:</b> Enviar_piropo.aspx <b>DESCRIPCIÓN:</b> Página que permite enviar un piropo a los contactos que tiene el usuario del Web Site.</p>		
		
<p><b>FRECUENCIA DE USO:</b> Diario</p>		
<p><b>OBSERVACIONES:</b></p>		

## 8.33 VENTANA QUE CONTIENE EL SERVICIO DE CHAT

 <b>cupido</b>  <b>CUPIDO</b>	<b>DISEÑO DE PANTALLAS</b>	Página 1 de 1  Fecha de Elaboración 01/Jun/2005
<b>AUTOR:</b> PROTCOM – ESPOL <b>DESARROLLADORES:</b> Jessenia Chalén Jhonny Duran Maria Ines Frere	<b>SITIO WEB CUPIDO</b>	
<b>NOMBRE FÍSICO:</b> default.asp	<b>NOMBRE LÓGICO:</b> default.asp	
<b>DESCRIPCIÓN:</b> Ventana que nos permite ingresar al servicio de chat con un nick.		
<div style="text-align: right; margin-bottom: 10px;">         Entrar [application.name] [application.version]       </div> <p>Nombre: <input type="text" value="mfrere"/> <input type="button" value="Entrar"/></p> <p><b>Usuarios en línea</b></p> <p>En este momento no hay usuarios en línea</p> <div style="text-align: right; margin-top: 20px;">   <b>BIBLIOTECA          CAMPUS          PEÑA</b> </div>		
<b>FRECUENCIA DE USO:</b> Diario		
<b>OBSERVACIONES:</b>		

### 8.34 VENTANA QUE PERMITE NAVEGAR EN CHAT

 <p><b>CUPIDO</b></p>	<p><b>DISEÑO DE PANTALLAS</b></p>	<p>Página 1 de 1</p>
<p><b>AUTOR:</b> PROTCOM – ESPOL  <b>DESARROLLADORES:</b>                  Jessenia Chalén                  Jhonny Duran                  Maria Ines Frere</p>	<p><b>SITIO WEB CUPIDO</b></p>	
<p><b>NOMBRE FÍSICO:</b> default.asp</p>	<p><b>NOMBRE LÓGICO:</b> default.asp</p>	
<p><b>DESCRIPCIÓN:</b> Página que permite realizar una conversación interactiva de los usuarios del Sitio por medio del Chat.</p>		
		
<p><b>FRECUENCIA DE USO:</b> Diario</p>		
<p><b>OBSERVACIONES:</b></p>		



