

ESCUELA SUPERIOR POLITECNICA DEL LITORAL



ESCUELA DE DISEÑO Y COMUNICACION VISUAL

TOPICO DE GRADUACION

**PREVIO A LA OBTENCION DEL TITULO DE:
PROGRAMADOR DE SISTEMAS**

TEMA:

SITIO WEB E-CLON

MANUAL DE DISEÑO

AUTORES:

**Flores Salazar César Andrés
Morales Sudario Iliana Lisbeth
Rodríguez Ortega Carolina Verónica**

DIRECTOR:

ANL. Segundo Remache

AÑO:

2007

ESCUELA SUPERIOR POLITÉCNICA DEL LITORAL



ESCUELA DE DISEÑO Y COMUNICACIÓN VISUAL

TÓPICO DE GRADUACIÓN

PREVIO A LA OBTENCIÓN DEL TÍTULO DE:

PROGRAMADOR DE SISTEMAS

TEMA:

SITIO WEB E-CLON

MANUAL DE DISEÑO

AUTORES:

FLORES SALAZAR CÉSAR ANDRÉS
MORALES SUDARIO ILIANA LISBETH
RODRÍGUEZ ORTEGA CAROLINA VERÓNICA

DIRECTOR

ANL. SEGUNDO REMACHE

**AÑO
2007**

AGRADECIMIENTO

Gracias a Dios y a todas aquellas personas que en todo este largo camino recorrido han ayudado a culminar mi carrera, a quienes me alentaron a seguir adelante, me ayudaron y levantaron cuando caía, ya que sin ellos no estaría aquí. No hay palabras para expresar tanta gratitud, simplemente gracias.

César Flores Salazar.

AGRADECIMIENTO

Sea esta la oportunidad para agradecer a DIOS nuestro Creador quien es la fuente suprema de toda sabiduría y quien ha permitido que llegue a culminar con éxito mi carrera; a mis Padres, hermano, abuelos, tíos, primos y sobrina.

Iliana Morales Sudario.

AGRADECIMIENTO

Gracias principalmente a Dios que ha sido mi fuerza y compañía durante este tiempo, a mi Familia por sus sacrificios e incondicional apoyo en todos los aspectos de mi vida y a mis Amigos con quienes he compartido una importante etapa de mi vida.

Carolina Rodríguez Ortega.

DEDICATORIA

Este proyecto de graduación está dedicado a mis Padres que con su abnegación y sacrificio me dieron su apoyo durante mi carrera, para que de esta manera culminara una de mis metas.

César Flores Salazar.

DEDICATORIA

Dedico el presente t3pico de graduaci3n a DIOS nuestro Creador en reconocimiento de su poder y misericordia demostrados durante el desarrollo de mis estudios, a 3l sea la gloria y la honra por que sin su bendici3n no hubiera sido posible culminar una de mis mayores metas.

Iliana Morales Sudario.

DEDICATORIA

Este trabajo lo dedicamos cariñosamente a las personas con quienes tuvimos la suerte de emprender este desafío... nuestros queridos amigos... aquellos que se quedaron en la mitad del camino, aquellos que aún continúan estudiando y aquellos que finalizan con nosotros este proyecto; con quienes se hizo más placentero el esfuerzo y sacrificio y a quienes agradecemos los gratos momentos compartidos.

Carolina Rodríguez Ortega.

DECLARACIÓN EXPRESA

La responsabilidad de los hechos, ideas y doctrinas expuestas en este Tópico de Graduación nos corresponden exclusivamente; y el patrimonio intelectual de la misma, a EDCOM (**Escuela de Diseño y Comunicación Visual**) de la Escuela Superior Politécnica del Litoral.

(Reglamento de exámenes y títulos profesionales de la ESPOL).

FIRMA DEL DIRECTOR DEL TÓPICO DE GRADUACIÓN

A handwritten signature in black ink, consisting of stylized, cursive letters that appear to be 'SLO'.

Anl. Segundo Remache

FIRMA DE LOS AUTORES DEL TÓPICO DE GRADUACIÓN



Cesar Andrés Flores Salazar



Iliana Elisabeth Morales Sudario




Carolina Verónica Rodríguez Ortega

TABLA DE CONTENIDO

1. GENERALIDADES	1
1.1. ACERCA DE ESTE MANUAL	1
1.2. OBJETIVOS DE ESTE MANUAL	1
1.3. A QUIEN VA DIRIGIDO	2
2. INTRODUCCIÓN	1
2.1. ANTECEDENTES	1
2.2. MISIÓN	2
2.3. OBJETIVOS GENERALES	2
2.4. DEFINICIÓN DEL PROBLEMA	2
2.4.1. Antecedentes del Problema	2
2.4.2. Causas y Efectos	3
2.5. SOLUCIONES Y BENEFICIOS	3
3. AMBIENTE OPERACIONAL	1
3.1. HARDWARE	1
3.2. SOFTWARE	2
4. ESTRUCTURA JERÁRQUICA DEL SITIO WEB	1
4.1. DIAGRAMA GENERAL DEL SITIO	1
4.1.1. Sitio Web E-Clon (000)	2
4.1.1.1. Información (100)	2
4.1.1.1.1. ¿Cómo Comprar? (101)	2
4.1.1.1.2. Formas de Pago (102)	2
4.1.1.1.3. ¿Quiénes Somos? (103)	2
4.1.1.1.4. Contáctenos (104)	2
4.1.1.1.5. Sugerencias (105)	2
4.1.1.2. Productos (200)	2
4.1.1.2.1. Mi Carrito (201)	2
4.1.1.2.2. Mi pedido (202)	2
4.1.1.2.3. Facturas (203)	3
4.1.1.3. Registros (300)	3
4.1.1.3.1. Crear Cuenta (301)	3
4.1.1.3.2. Actualizar Cuenta (302)	3
4.1.1.4. Administración (400)	3
4.1.1.4.1. Capacidad (401)	3
4.1.1.4.2. Categoría (402)	3
4.1.1.4.3. Ciudad (403)	3
4.1.1.4.4. Clientes (404)	3
4.1.1.4.5. Color (405)	4
4.1.1.4.6. Formas de Pago (406)	4
4.1.1.4.7. Marca (407)	4
4.1.1.4.8. País (408)	4
4.1.1.4.9. Producto (409)	4
4.1.1.4.10. Proveedor (410)	4
4.1.1.4.11. Tipos de Identificación (411)	4
4.1.1.4.12. Usuario (412)	4
4.1.1.5. Políticas (500)	4
4.1.1.5.1. Políticas de Garantía (501)	5
4.1.1.5.2. Políticas de Venta (502)	5
4.1.1.5.3. Políticas de Privacidad (503)	5
5. ESTANDARES Y FORMATOS	1
5.1. FORMATOS PARA INFORMACIÓN DEL SITIO WEB	1
5.1.1. Nombre de las Tablas	1
5.1.2. Nombre las Páginas	1
5.1.3. Nombre de los Controles	2
5.1.4. Nombre de las Imágenes	2

5.2. ESTRUCTURA DE DIRECTORIOS Y SUBDIRECTORIOS	3
5.3. ESTRUCTURA FÍSICA DEL SITIO WEB E-CLON	3
5.4. ESTANDARIZACIÓN DE RESOLUCIÓN	3
5.5. ESTRUCTURA PRINCIPAL DEL SITIO	4
6. MODELO ENTIDAD RELACIÓN	1
6.1. DESCRIPCIÓN DE TABLAS	2
6.1.1. WEC_AD_CAPACIDAD	2
6.1.2. WEC_AD_CATEGORIA	2
6.1.3. WEC_AD_CIUADAD	2
6.1.4. WEC_AD_COLOR	2
6.1.5. WEC_AD_FORMA_PAGO	2
6.1.6. WEC_AD_MARCA	2
6.1.7. WEC_AD_PAIS	2
6.1.8. WEC_AD_TIPO_IDENTIFICACION	2
6.1.9. WEC_FA_DETALLE_PROFORMA	2
6.1.10. WEC_FA_FACTURA	2
6.1.11. WEC_FA_PROFORMA	3
6.1.12. WEC_IN_PRODUCTO	3
6.1.13. WEC_IN_PROVEEDOR	3
6.1.14. WEC_SG_CLIENTE	3
6.1.15. WEC_SG_ESTADO	3
6.1.16. WEC_SG_SUGERENCIA	3
6.1.17. WEC_SG_USUARIO	3
7. DEFINICIÓN DE TABLAS	1
7.1. TABLA DE CAPACIDAD	1
7.2. TABLA DE CATEGORÍA	2
7.3. TABLA DE CIUDAD	3
7.4. TABLA DE COLOR	4
7.5. TABLA DE FORMA DE PAGO	5
7.6. TABLA DE MARCA	6
7.7. TABLA DE PAÍS	7
7.8. TABLA DE TIPO DE IDENTIFICACIÓN	8
7.9. TABLA DE DETALLE DE PROFORMA	9
7.10. TABLA DE FACTURA	10
7.11. TABLA DE PROFORMA	11
7.12. TABLA DE PRODUCTO	12
7.13. TABLA DE PROVEEDOR	13
7.14. TABLA DE CLIENTE	14
7.15. TABLA DE ESTADO	15
7.16. TABLA DE SUGERENCIA	16
7.17. TABLA DE USUARIO	17
8. DISEÑO DE PANTALLAS	1
8.1. PANTALLA PRINCIPAL DEL SITIO WEB E-CLON	1
8.2. PANTALLA DE INFORMACIÓN DE CÓMO COMPRAR	2
8.3. PANTALLA DE INFORMACIÓN DE CONTACTENOS	3
8.4. PANTALLA DE INFORMACIÓN DE FORMAS DE PAGO	4
8.5. PANTALLA DE INFORMACIÓN DE POLÍTICAS DE GARANTÍA	5
8.6. PANTALLA DE INFORMACIÓN DE POLÍTICAS DE VENTA	6
8.7. PANTALLA DE INFORMACIÓN DE POLÍTICAS DE PRIVACIDAD	7
8.8. PANTALLA DE INFORMACIÓN DE ¿QUIÉNES SOMOS?	8
8.9. PANTALLA DE REGISTRO DE USUARIOS	9
8.10. PANTALLA DE MANTENIMIENTO DE CUENTA	10
8.11. PANTALLA DE FORMA DE PAGO DE LA COMPRA	11
8.12. PANTALLA DE LA FACTURA	12
8.13. PANTALLA DE MI CARRITO	13
8.14. PANTALLA DE MI PEDIDO	14
8.15. PANTALLA DE PRODUCTOS	15

8.16. PANTALLA DE NO EXISTENCIA	16
8.17. PANTALLA AÑADIR A MI CARRITO	17
8.18. PANTALLA DE INGRESO DE USUARIOS REGISTRADOS	18
8.19. PANTALLA DE SUGERENCIAS	19
8.20. PANTALLA PRINCIPAL DEL ADMINISTRADOR	20
8.21. PANTALLA DE MANTENIMIENTO DE CAPACIDAD	21
8.22. PANTALLA DE MANTENIMIENTO DE CATEGORÍAS	22
8.23. PANTALLA DE MANTENIMIENTO DE CIUDADES	23
8.24. PANTALLA DE MANTENIMIENTO DE CLIENTES	24
8.25. PANTALLA DE MANTENIMIENTO DE COLORES	25
8.26. PANTALLA DE MANTENIMIENTO DE FORMAS DE PAGO	26
8.27. PANTALLA DE MANTENIMIENTO DE MARCAS	27
8.28. PANTALLA DE MANTENIMIENTO DE PAÍSES	28
8.29. PANTALLA DE MANTENIMIENTO DE PRODUCTOS	29
8.30. PANTALLA DE MANTENIMIENTO DE PROVEEDORES	30
8.31. PANTALLA DE MANTENIMIENTO DE TIPOS DE IDENTIFICACIÓN	31
8.32. PANTALLA DE MANTENIMIENTO DE USUARIOS	32



CAPÍTULO 1

GENERALIDADES

1. GENERALIDADES

1.1. ACERCA DE ESTE MANUAL

El presente manual contiene todo el estudio y diseño estructural aplicado en el Sitio Web www.eclon.com, en el cual se sustentará el funcionamiento del mismo.

Para la elaboración de este manual se realizaron numerosas investigaciones con aplicaciones para el diseño de Páginas Web, preparadas para que estas sean usadas en el navegador de Internet Explorer en versiones 5.0 o superior.

Con este manual el responsable del mantenimiento del Web Site estará en capacidad de conocer:

- Dimensiones y Alcance del Sitio Web
- Las normas y los estándares utilizados en el Sitio Web
- El diseño implementado en el desarrollo del Sitio Web.
- Actualización oportuna de los datos correspondientes a cada sección del Sitio Web.
- Presentación de información correspondiente a la Empresa dueña del Sitio Web.

En este manual se presentan ocho capítulos donde presentamos información correspondiente a:

- Ambiente Operacional
- Estructura Jerárquica del Sitio Web
- Estándares y Formatos
- Modelo Entidad Relación
- Definición de Tablas
- Diseño de Pantallas

1.2. OBJETIVOS DE ESTE MANUAL

Este manual ha sido diseñado como soporte para el mantenimiento del Sitio Web www.eclon.com y tiene como finalidad permitir al usuario:

- Conocer la Estructura Jerárquica del Sitio Web
- Conocer los estándares utilizados en el diseño del Sitio Web, tanto en nombres y en formatos de pantallas, etc.
- Conocer la estructura y alcance de las páginas del Sitio Web.
- Actualizar el contenido de las páginas cuando sea necesario.


1.3. A QUIEN VA DIRIGIDO

Este manual está destinado a aquellas personas responsables del mantenimiento del Sitio Web y ha sido elaborado como soporte, para cumplir con el mantenimiento de las páginas del Sitio Web en su etapa de operación.

Entre las personas que tendrán la responsabilidad de revisar estas tareas podemos mencionar:

- Programadores de Sistemas.
- Analistas de Sistemas.
- Personal con conocimientos de Análisis y/o Programación.
- Personal con conocimientos de Lenguaje HTML, ASP.NET, base de datos SQL Server 2000, Macromedia Dreamweaver.
- A todos los interesados, sean profesionales en desarrollo de Sitios Web, o público en general que desee conocer el proceso de diseño y desarrollo del Sitio Web www.eclon.com.
- A los futuros Programadores de aplicaciones encargados de la actualización del Sitio Web, ya que servirá de ayuda y orientación sobre los parámetros requeridos en el proceso de diseño.
- A los Webmasters, quienes serán los encargados de actualizar y almacenar la información así también aquellas personas que revisarán y calificarán este manual.

El propósito de redactar este manual ha sido dar a conocer de manera clara la información de los recursos que se han utilizado, para el diseño y desarrollo del Sitio Web, así también la tecnología usada para la implementación de la misma.



CAPÍTULO 2

INTRODUCCIÓN

2. INTRODUCCIÓN

Con el pasar de los tiempos, vemos como la tecnología cada vez más gana terreno en un mundo competitivo, obligando a las personas a involucrarse rápidamente en este interesante universo tecnológico, lo que ha logrado simplificar de gran manera muchas necesidades básicas, es así, que en esta era digital, muchas personas utilizan herramientas modernas para establecer contactos, negocios, entretenimiento y muchas otras cosas.

Con este fin los Sitios Web captan cada vez más adeptos, ya que la implementación de los mismos ofrece a las personas y empresas servicios útiles tanto para su entretenimiento como para establecer negocios dentro y fuera del país.

El desarrollo de este Sitio Web está basado en tendencias existentes, tanto en la tecnología utilizada para el desarrollo del mismo, sea software o hardware, así también como en el diseño estructural de todo el Sitio Web.

Bajo estos conceptos hemos logrado desarrollar un producto capaz de brindar al usuario una herramienta que satisfaga sus requerimientos y necesidades.

En este manual se detalla a través de varios capítulos, cada uno de los procedimientos efectuados en el diseño y desarrollo del Sitio Web.

Cabe recalcar que para el desarrollo del Sitio Web, se utilizaron herramientas de diseño y desarrollo, tales como:

- **Macromedia MX 2004:** Herramienta que nos permitió el diseño y flexibilidad del Sitio Web.
- **ASP.NET 2005:** El cual nos permitió el total desarrollo de las funciones del Sitio Web.
- **SQL Server 2000:** Nos permite el almacenamiento de información, tanto de los usuarios como de los productos con los que interactúa el Sitio Web.

Para la selección de estas herramientas tomamos en cuenta las tendencias de desarrollo actuales como las futuras, dando lugar a implementaciones posteriores, que se realizaran con total compatibilidad.

2.1. ANTECEDENTES

Con el afán de satisfacer la necesidad de crear un sitio que llegue a convertirse en uno de los más visitados en su categoría, que brinde al usuario final la solución a sus necesidades, así también establecer un negocio altamente lucrativo, EDCOM-ESPOL, a través de su área de Diseño Web y Multimedia presenta la propuesta de desarrollo del Sitio Web www.eclon.com como respuesta a los requerimientos de usuarios exigentes.

2.2. MISIÓN

Nuestra misión es construir un Sitio Web que ofrezca una alternativa para la comercialización de partes y piezas de computador. Así también brindar a usuario final servicios adicionales que serán de gran utilidad y beneficio para todas aquellas personas que visiten este Sitio Web.

2.3. OBJETIVOS GENERALES

El objetivo principal de este manual es:

- Explicar de forma amplia y específica los pasos previo para la construcción del Sitio Web.
- Dar a conocer los recursos que se utilizaron para el respectivo diseño.
- Establecer una guía de futuras actualizaciones del Sitio Web.
- Luego de haber realizado el análisis respectivo en base a las necesidades tanto de los usuarios como de los miembros de la empresa E-Clon S.A. y haber recopilado información de otros Sitios Web relacionados a este mismo tema; hemos definido los elementos que serán parte del proyecto y que permitirán cubrir las necesidades de los visitantes del Sitio Web.
- El presente proyecto busca utilizar la tecnología como un medio de difusión y comercialización de hardware en general, lo que corresponde a mostrar la descripción, utilización y la posterior venta de los mismos.
- El objetivo principal del Sitio Web, es la promoción y comercialización de los productos que ofrece E-Clon S.A. dando facilidades al usuario de ahorrar tiempo y dinero cuando se trate de buscar lo mejor en hardware para una PC.
- Otro de lo objetivos perseguidos a través de la elaboración de este Sitio Web, es la recopilación de información, la cual servirá para poder brindar mejores servicios a los usuarios finales, mejorando cada vez más la atención y por ende esto llevará a cubrir las necesidades de los usuarios más exigentes y en menor tiempo.

2.4. DEFINICIÓN DEL PROBLEMA

2.4.1. Antecedentes del Problema

Muchas veces la falta de tiempo hace necesaria la implementación de herramientas que nos faciliten la compra de herramientas necesarias para diversas áreas de nuestro diario vivir, las personas buscan medios que le permitan ahorrar tiempo y dinero.

En nuestro medio existe una serie de Sitios Web que brindan servicios de compra online de partes y piezas para una PC, por lo cual la elaboración de este portal, contribuirá al crecimiento de esta nueva era de comercio electrónico que cada vez más tiene auge en nuestra sociedad.


2.4.2. Causas y Efectos

CAUSA	EFECTO
Falta de un Sitio Web que permita la libre comercialización de artículos para PC permitiendo el ahorro de tiempo y de dinero para usuarios finales de E-CLon.	Por no existir un Sitio Web con servicios de comercialización de artículos para PC, la personas se ven en la obligación de comprometer su tiempo y dinero en la búsqueda personal de lo que se necesita.

2.5. SOLUCIONES Y BENEFICIOS

Una vez estudiado profundamente la situación; llegamos a considerar como solución la siguiente alternativa:

El desarrollo de un Sitio Web donde las personas tanto del Ecuador como del mundo entero, puedan tener acceso a servicios como la compra online de hardware en general, así como obtener información que puede ser de gran utilidad para las personas que visiten el Sitio Web E-Clon.



CAPÍTULO 3

AMBIENTE OPERACIONAL

3. AMBIENTE OPERACIONAL

3.1. HARDWARE

Los requerimientos de hardware para la implementación del Sitio Web E-Clon son los siguientes:


EQUIPO	CARACTERÍSTICAS
 Servidor Principal	<ul style="list-style-type: none"> • 4 procesadores Intel Xeon 3.0 GHZ. • Memoria RAM de 32 GB • 1 Tarjeta de red 10/100/1000 Mbps. • Disco 36.4 GB Ultra 3 SCSI 100000 RPM.
 Servidor de Rack Respaldo	<ul style="list-style-type: none"> • 4 procesadores Intel Xeon 3.0 GHZ. • Memoria RAM de 32 GB • 1 Tarjeta de red 10/100/1000 Mbps. • Disco 36.4 GB Ultra 3 SCSI 100000 RPM.
	<ul style="list-style-type: none"> • Rack para servidores y equipos de Red • 2.30 mt. de alto
 UPS 700 VA	<ul style="list-style-type: none"> • Batería normal externa 12 V (3 horas ininterrumpidas de energía)
 Estación de Trabajo	<ul style="list-style-type: none"> • Procesador de 3,0 GHZ, • Memoria RAM de 2 GB, • Disco de 200 GB, • Tarjeta de red 100 Mbps,
<ul style="list-style-type: none"> • Contratación Hosting Mínimo 1Gb almacenamiento, TTM 2Gb, Capacidad ASP. (Opcional) 	

- **Nota:** La velocidad de la conexión para obtener un mejor rendimiento debe ser como mínimo 64 kbps.

3.2. SOFTWARE

Las licencias de Software necesarias para implementar el Sitio Web E-Clon son las siguientes:

Sistema Operativo (Servidor)	
	Linux RedHat 9.0 Servidor Principal.
Sistema Operativo (Estación de Trabajo)	
	Windows XP Profesional
Browser	
	Linux RedHat 9.0 Servidor Principal.
Herramientas de Diseño, Desarrollo y Almacenamiento	
	Macromedia Studio MX para el Diseño del Sitio Web
	Visual Studio.net Enterprise Developer incluye Asp.net para el desarrollo del Sitio Web.
	Base de Datos SQL SERVER 2000 STANDARD EDITION.
	Internet Information Server

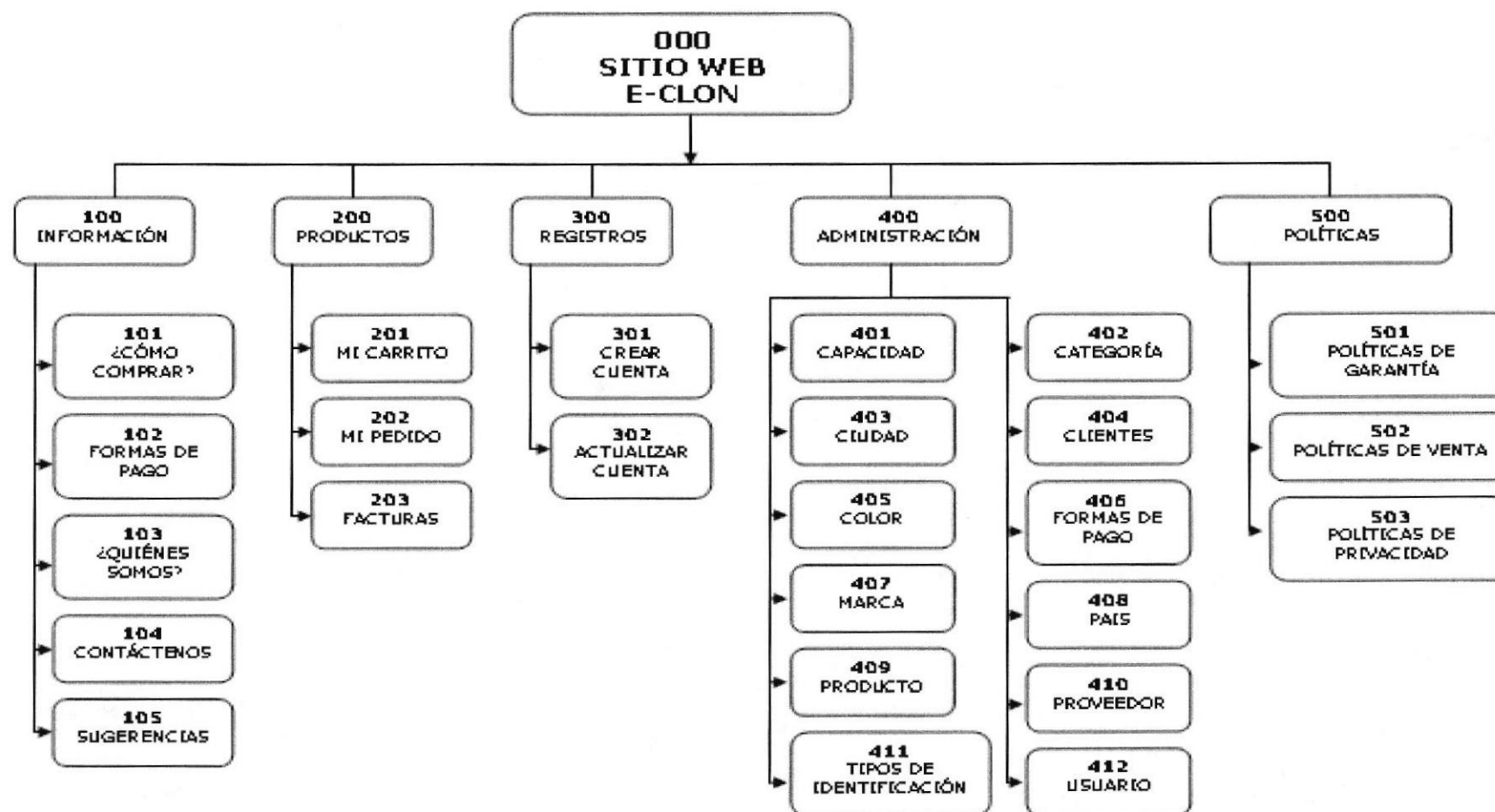


CAPÍTULO 4

ESTRUCTURA JERÁRQUICA

4. ESTRUCTURA JERÁRQUICA DEL SITIO WEB

4.1. DIAGRAMA GENERAL DEL SITIO



4.1.1. Sitio Web E-Clon (000)

4.1.1.1. Información (100)

Presenta información referente a la Empresa, productos y pasos a seguir en las diferentes transacciones y servicios que ofrece el Sitio Web.

4.1.1.1.1. ¿Cómo Comprar? (101)

En esta sección se presentan detalladamente los pasos a seguir por el Usuario, para que pueda realizar una compra.

4.1.1.1.2. Formas de Pago (102)

Se informa al Usuario de las diferentes formas de pago que puede efectuar para la cancelación de su pedido.

4.1.1.1.3. ¿Quiénes Somos? (103)

Presenta información relacionada a las personas que han trabajado en la elaboración del este Sitio Web.

4.1.1.1.4. Contáctenos (104)

Presenta información de los establecimientos y números telefónicos de la Empresa.

4.1.1.1.5. Sugerencias (105)

En esta sección el Usuario emite sus opiniones, solicitudes o inquietudes sobre el Sitio Web y sus diferentes servicios.

4.1.1.2. Productos (200)

En esta sección se publicarán catálogos de productos disponibles en el Sitio Web, clasificados específicamente por categorías.

4.1.1.2.1. Mi Carrito (201)

Contiene los productos que el Usuario ha añadido a su carrito de compras para su posterior confirmación.

4.1.1.2.2. Mi pedido (202)

Contiene todos los pedidos realizados por el Usuario, ya sean estos confirmados o por confirmar.

4.1.1.2.3. Facturas (203)

Contiene los productos de una compra realizado por el Usuario, es decir, el comprobante de venta.

4.1.1.3. Registros (300)

En esta sección el Usuario crea y hace uso de una cuenta que le permitirá tener acceso a ciertas transacciones que el portal ofrece, como es la compra de artículos.

4.1.1.3.1. Crear Cuenta (301)

En esta página el Usuario deberá proporcionar datos requeridos para su respectivo registro.

4.1.1.3.2. Actualizar Cuenta (302)

En está página el Usuario podrá actualizar su cuenta.

4.1.1.4. Administración (400)

Esta sección es exclusiva para el Web Master, que es la persona responsable de la administración y seguridad del Site.

4.1.1.4.1. Capacidad (401)

En está página el administrador podrá ingresar, modificar y consultar la capacidad de ciertos productos dentro de la base de Datos.

4.1.1.4.2. Categoría (402)

En está página el administrador podrá ingresar, modificar y consultar las categorías de los productos dentro de la base de Datos.

4.1.1.4.3. Ciudad (403)

En está página el administrador podrá ingresar, modificar y consultar las ciudades de los países que tienen acceso al Sitio Web.

4.1.1.4.4. Clientes (404)

En está página el administrador podrá modificar y consultar los datos de los Clientes registrados en el portal.

4.1.1.5.1. Políticas de Garantía (501)

En esta página se proporciona la información relacionada a la garantía de los productos promocionados en el Sitio Web.

4.1.1.5.2. Políticas de Venta (502)

En esta página se encuentran las políticas establecidas por el Sitio Web correspondientes a la forma en que se realizan las ventas.

4.1.1.5.3. Políticas de Privacidad (503)

En esta página se ofrece a los Usuarios, los términos de privacidad de los datos recopilados por nuestro Sitio Web, estableciendo los parámetros de protección para toda la información suministrada.

4.1.1.4.5. Color (405)

En esta página el administrador podrá ingresar, modificar y consultar los colores empleados para la descripción de los productos dentro de la base de Datos.

4.1.1.4.6. Formas de Pago (406)

En esta página el administrador podrá ingresar, modificar y consultar las diferentes formas de pago dentro de la base de Datos.

4.1.1.4.7. Marca (407)

En esta página el administrador podrá ingresar, modificar y consultar las marcas de los productos dentro de la base de Datos.

4.1.1.4.8. País (408)

En esta página el administrador podrá ingresar, modificar y consultar los países que tienen accesos al Sitio Web.

4.1.1.4.9. Producto (409)

En esta página el administrador podrá ingresar, modificar y consultar los productos dentro de la base de Datos.

4.1.1.4.10. Proveedor (410)

En esta página el administrador podrá ingresar, modificar y consultar los proveedores de los productos dentro de la base de Datos.

4.1.1.4.11. Tipos de Identificación (411)


En esta página el administrador podrá ingresar, modificar y consultar los tipos de identificación dentro de la base de Datos.

4.1.1.4.12. Usuario (412)

En esta página el administrador podrá ingresar, modificar y consultar los datos de acceso de los Usuarios dentro de la base de Datos.

4.1.1.5. Políticas (500)

En esta sección se indican los diferentes términos y condiciones que el Usuario debe considerar y respetar al momento de navegar por el sitio, y al hacer uso de los diferentes servicios.



CAPÍTULO 5

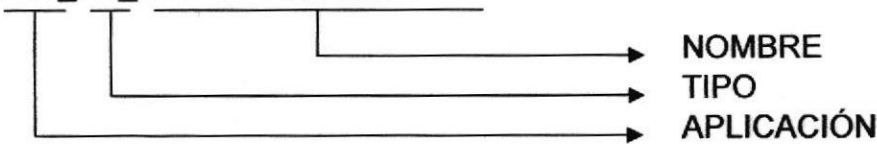
ESTÁNDARES Y FORMATOS

5. ESTÁNDARES Y FORMATOS

5.1. FORMATOS PARA INFORMACIÓN DEL SITIO WEB

5.1.1. Nombre de las Tablas

XXX_XX_XXXXXXXXXXXXXXXXXX

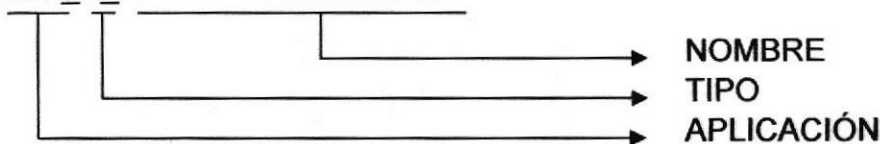


Tipo	Nombre
AD	Administración
FA	Facturación
IN	Inventario
SG	Seguridad

Ejemplo:
 wec_ad_capacidad
 wec_fa_factura
 wec_in_producto
 wec_sg_usuario

5.1.2. Nombre las Páginas

XXX_X_XXXXXXXXXXXXXXXXXX

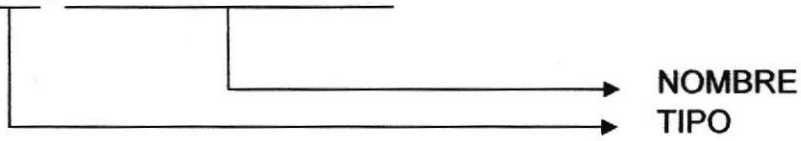


Tipo	Nombre
a	Administrador
i	Información
m	Maestra
P	Página Principal
t	Transacción

Ejemplo:
 wec_a_productos
 wec_i_contactenos
 wec_m_cuenta
 wec_p_inicio
 wec_t_micarrito

5.1.3. Nombre de los Controles

XXX_XXXXXXXXXXXXXXXXX




Tipo	Nombre
btn	Button
lbl	Label
lnk	Hyperlink
txt	TextBox

Ejemplo: btn_crear cuenta
 lbl_codigo
 lnk_registrate
 txt_codigo

5.1.4. Nombre de las Imágenes

XXXXXXXXXXXXXXXXX_XXX



Ejemplo: logo.jpg
 banersuperior.jpg

5.2. ESTRUCTURA DE DIRECTORIOS Y SUBDIRECTORIOS

Nombre del Directorio

E-Clon

Nombre de los Subdirectorios

- Bin
- Clase
- Images
- Scripts
- Webpages

Bin: Contiene las librerías necesarias para la óptima ejecución del Sitio Web.

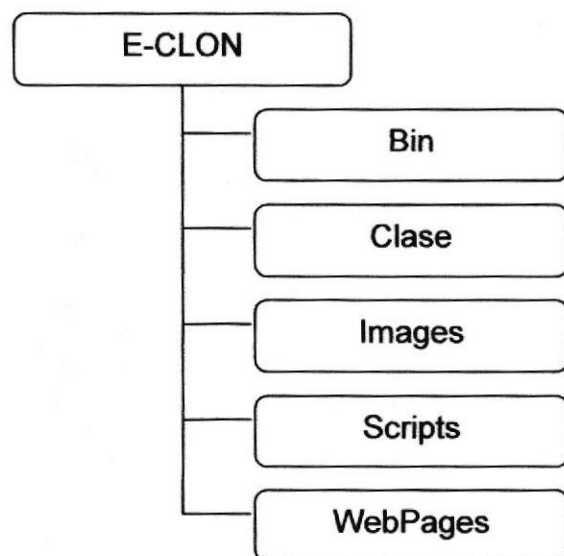
Clase: Contiene las clases que son utilizadas para el desarrollo del Sitio Web.

Images: Contiene todas las imágenes que son empleadas para el diseño de las páginas.

Scripts: Contiene los estilos utilizados en las páginas

WebPages: Contiene todas las páginas del Sitio Web.

5.3. ESTRUCTURA FÍSICA DEL SITIO WEB E-CLON



5.4. ESTANDARIZACIÓN DE RESOLUCIÓN

Para poder visualizar el Sitio Web E-Clon con el formato y dimensiones adecuadas, recomendamos a los usuarios emplear una resolución del monitor de 1024x168 píxeles; ya que es el estándar utilizado para las páginas.

5.5. ESTRUCTURA PRINCIPAL DEL SITIO

La página se compone de varios sectores, distribuidos como se ilustran en la siguiente figura:

LOGO	BANNER	
	MENU DEPLEGABLE	
CATEGORIAS	CONTENIDO	LINK
		PUBLICIDAD
		SUGERENCIAS
POLITICAS		

LOGO: Contiene el logo del Sitio Web E-Clon

BANNER: Contiene imágenes publicitarias empleadas para el diseño del Sitio Web.

CATEGORÍAS: Contiene las diferentes categorías de los productos del Sitio Web.

CONTENIDO: Contiene la información de la página en la que actualmente se encuentre el usuario.


LINK: Link de acceso rápido al registro de usuarios.

PUBLICIDAD: Muestra la publicidad de los productos novedosos del Sitio Web.

SUGERENCIAS: Muestra las opiniones, solicitudes e inquietudes que han dado los usuarios referentes al Sitio Web.

POLITICAS: Contiene links de acceso a páginas que contienen información respecto a políticas de garantía, venta y privacidad

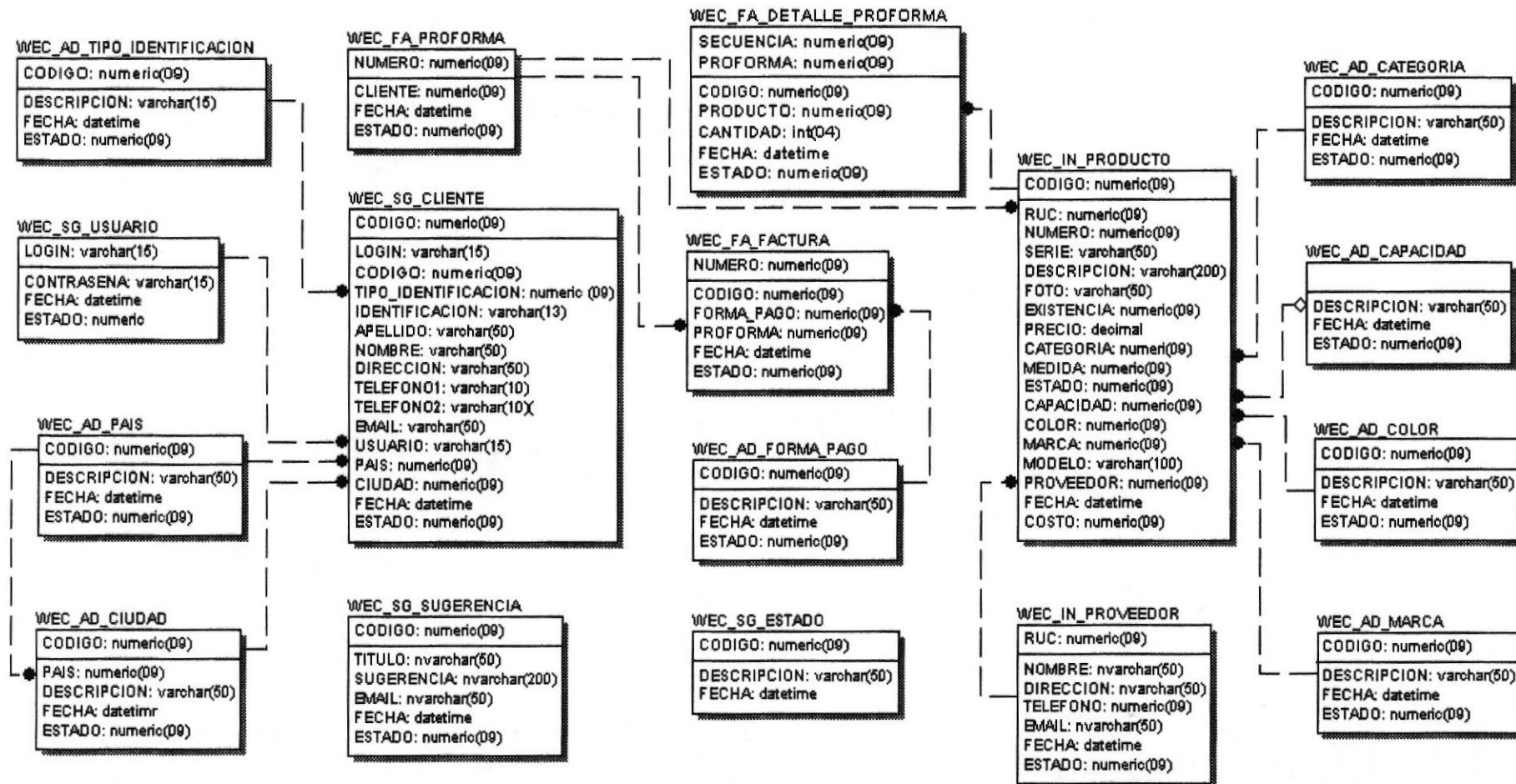
MENÚ DESPLEGABLE: Contiene links de acceso a las diferentes páginas del Sitio Web.



CAPÍTULO 6

MODELO ENTIDAD RELACIÓN

6. MODELO ENTIDAD RELACIÓN



6.1. DESCRIPCIÓN DE TABLAS

En este capítulo se explica la organización de la manera en que va a estar dividida y almacenada la información en la base de datos, en una estructura a través de integridad y relaciones.

6.1.1. WEC_AD_CAPACIDAD

Almacena la información correspondiente a la capacidad de ciertos productos.

6.1.2. WEC_AD_CATEGORIA

Almacena información correspondiente con las diferentes categorías de los artículos clasificándolos detalladamente.

6.1.3. WEC_AD_CIUDDAD

Tabla maestra que contiene la información de las diferentes ciudades de los países.

6.1.4. WEC_AD_COLOR

Tabla maestra que contiene los diferentes colores de los productos.

6.1.5. WEC_AD_FORMA_PAGO

Almacena las facturas compradas por los clientes.

6.1.6. WEC_AD_MARCA

Almacena información sobre los métodos de pago para las compras realizadas en Sitio Web.

6.1.7. WEC_AD_PAIS

Tabla Maestra que contiene los datos de los diferentes países.

6.1.8. WEC_AD_TIPO_IDENTIFICACION

Tabla maestra de los diferentes tipos como se puede identificar el Cliente al momento de realizar la compra.

6.1.9. WEC_FA_DETALLE_PROFORMA

Almacena el detalle explícito de cada pro forma, como cantidades, productos, precios, etc.

6.1.10. WEC_FA_FACTURA

Almacena las facturas compradas por los clientes.

6.1.11. WEC_FA_PROFORMA

Almacena los datos principales de las preformas de cada cliente.

6.1.12. WEC_IN_PRODUCTO

Almacena los diferentes tipos de productos que ofrece el portal, así como detalles de los mismos.

6.1.13. WEC_IN_PROVEEDOR

Almacena los datos de los proveedores de los productos para incrementar el stock de cada uno de estos.

6.1.14. WEC_SG_CLIENTE

Almacena los datos de cada cliente, estos datos serán de absoluta privacidad y serán llenados cuando el cliente quiera hacer efectiva una compra por primera vez.

6.1.15. WEC_SG_ESTADO


Almacena los estados para cada una de las tablas.

6.1.16. WEC_SG_SUGERENCIA

Almacena las diferentes sugerencias que nos lleguen del Sitio Web, lo que ayudará a brindar un mejor servicio.

6.1.17. WEC_SG_USUARIO

Esta tabla almacena datos referentes a los usuarios que interactúen en el Sitio Web



CAPÍTULO 7

DEFINICIÓN DE TABLAS

7. DEFINICIÓN DE TABLAS


7.1. TABLA CAPACIDAD

		DICCIONARIO DE DATOS			Página 1 de 1		
					Fecha Elaboración: 15/01/2007		
AUTORES: FLORES SALAZAR CÉSAR MORALES SUDARIO ILIANA RODRÍGUEZ ORTEGA CAROLINA		PROYECTO E-CLON			SITIO WEB E-CLON		
NOMBRE DE LA TABLA WEC_AD_CAPACIDAD		TIPO TABLA MAESTRA	LONGITUD DEL REGISTRO 76 bytes		MEDIO DE ALMACENAMIENTO DISCO DURO		
Descripción: Almacena información de la capacidad de ciertos productos del portal.							
DESCRIPCIÓN DEL REGISTRO							
No.	CAMPO	DESCRIPCIÓN	TIPO	FORMATO		RANGOS VÁLIDOS	REGLAS DE VALIDACIÓN
1	CODIGO	Código de la capacidad	PK	N	9		OBLIGATORIO
2	DESCRIPCION	Descripción de la capacidad		VC	50		
3	FECHA	Fecha en que se creó el registro		D	8		
4	ESTADO	Estado del registro		N	9		
OBSERVACIONES:							
TIPO		FORMATO GENERAL			FORMATO NUMÉRICO		
PK → Clave Primaria		N → Numérico C → Char NVC → NVarchar			I → Integer S → Smallinit		
FK → Clave Foránea		VC → Varchar D → Datetime			D → Decimal M → Money		

7.2. TABLA CATEGORÍA

		DICCIONARIO DE DATOS			Página 1 de 1		
					Fecha Elaboración: 15/01/2007		
AUTORES: FLORES SALAZAR CÉSAR MORALES SUDARIO ILIANA RODRÍGUEZ ORTEGA CAROLINA		PROYECTO E-CLON			SITIO WEB E-CLON		
NOMBRE DE LA TABLA WEC_AD_CATEGORÍA		TIPO TABLA MAESTRA	LONGITUD DEL REGISTRO 76 bytes		MEDIO DE ALMACENAMIENTO DISCO DURO		
Descripción: Almacena información de los diferentes tipos de categorías de productos que hay en el Sitio Web.							
DESCRIPCIÓN DEL REGISTRO							
No.	CAMPO	DESCRIPCIÓN	TIPO	FORMATO		RANGOS VÁLIDOS	REGLAS DE VALIDACIÓN
1	CODIGO	Código de la categoría	PK	N	9		OBLIGATORIO
2	DESCRIPCION	Descripción de la categoría		VC	50		
3	FECHA	Fecha en que se creó el registro		D	8		
4	ESTADO	Estado del registro		N	9		
OBSERVACIONES:							
TIPO PK → Clave Primaria FK → Clave Foránea		FORMATO GENERAL N → Numérico C → Char Varchar D → Datetime			FORMATO NUMÉRICO NVC → NVarchar VC → I → Integer S → Smallint D → Decimal M → Money		

7.3. TABLA CIUDAD

		DICCIONARIO DE DATOS			Página 1 de 1		
					Fecha Elaboración: 15/01/2007		
AUTORES: FLORES SALAZAR CÉSAR MORALES SUDARIO ILIANA RODRÍGUEZ ORTEGA CAROLINA		PROYECTO E-CLON			SITIO WEB E-CLON		
NOMBRE DE LA TABLA WEC_AD_CIUADAD		TIPO TABLA MAESTRA	LONGITUD DEL REGISTRO 85 bytes		MEDIO DE ALMACENAMIENTO DISCO DURO		
Descripción: Almacena información de las diferentes ciudades de los países donde se pueden realizar compras en el Sitio.							
DESCRIPCIÓN DEL REGISTRO							
No.	CAMPO	DESCRIPCIÓN	TIPO	FORMATO		RANGOS VÁLIDOS	REGLAS DE VALIDACIÓN
1	CODIGO	Código de la ciudad	PK	N	9		OBLIGATORIO
2	PAIS	Código del país al que pertenece		N	9		
3	DESCRIPCION	Descripción de la ciudad		VC	50		
4	FECHA	Fecha en que se creó el registro		D	8		
5	ESTADO	Estado del registro		N	9		
OBSERVACIONES:							
TIPO PK → Clave Primaria FK → Clave Foránea		FORMATO GENERAL N → Numérico C → Char NVC → NVarchar VC → Varchar D → Datetime			FORMATO NUMÉRICO I → Integer S → Smallint D → Decimal M → Money		

7.4. TABLA COLOR

		DICCIONARIO DE DATOS			Página 1 de 1		
					Fecha Elaboración: 15/01/2007		
AUTORES: FLORES SALAZAR CÉSAR MORALES SUDARIO ILIANA RODRÍGUEZ ORTEGA CAROLINA		PROYECTO E-CLON			SITIO WEB E-CLON		
NOMBRE DE LA TABLA WEC_AD_COLOR		TIPO TABLA MAESTRA	LONGITUD DEL REGISTRO 76 bytes		MEDIO DE ALMACENAMIENTO DISCO DURO		
Descripción: Almacena información de los diferentes colores de los productos que se promocionan en el Sitio.							
DESCRIPCIÓN DEL REGISTRO							
No.	CAMPO	DESCRIPCIÓN	TIPO	FORMATO		RANGOS VÁLIDOS	REGLAS DE VALIDACIÓN
1	CODIGO	Código del Color	PK	N	9		OBLIGATORIO
2	DESCRIPCION	Descripción del Color		VC	50		
3	FECHA	Fecha en que se creó el registro		D	8		
4	ESTADO	Estado del registro		N	9		
OBSERVACIONES:							
TIPO PK → Clave Primaria FK → Clave Foránea		FORMATO GENERAL N → Numérico C → Char NVC → NVarchar VC → Varchar D → Datetime			FORMATO NUMÉRICO I → Integer S → Smallint D → Decimal M → Money		

7.5. TABLA FORMA DE PAGO

		DICCIONARIO DE DATOS			Página 1 de 1		
					Fecha Elaboración: 15/01/2007		
AUTORES: FLORES SALAZAR CÉSAR MORALES SUDARIO ILIANA RODRÍGUEZ ORTEGA CAROLINA		PROYECTO E-CLON			SITIO WEB E-CLON		
NOMBRE DE LA TABLA WEC_AD_FORMA_PAGO		TIPO TABLA MAESTRA	LONGITUD DEL REGISTRO 76 bytes		MEDIO DE ALMACENAMIENTO DISCO DURO		
Descripción: Almacena información de las formas en que el Cliente puede cancelar sus facturas.							
DESCRIPCIÓN DEL REGISTRO							
No.	CAMPO	DESCRIPCIÓN	TIPO	FORMATO		RANGOS VÁLIDOS	REGLAS DE VALIDACIÓN
1	CODIGO	Código de la Forma de Pago	PK	N	9		OBLIGATORIO
2	DESCRIPCION	Descripción de la Forma de Pago		VC	50		
3	FECHA	Fecha en que se creó el registro		D	8		
4	ESTADO	Estado del registro		N	9		
OBSERVACIONES:							
TIPO PK → Clave Primaria FK → Clave Foránea		FORMATO GENERAL N → Numérico C → Char NVC → NVarchar VC → Varchar D → Datetime			FORMATO NUMÉRICO I → Integer S → Smallint D → Decimal M → Money		


7.6. TABLA MARCA

		DICCIONARIO DE DATOS			Página 1 de 1		
					Fecha Elaboración: 15/01/2007		
AUTORES: FLORES SALAZAR CÉSAR MORALES SUDARIO ILIANA RODRÍGUEZ ORTEGA CAROLINA		PROYECTO E-CLON			SITIO WEB E-CLON		
NOMBRE DE LA TABLA WEC_AD_MARCA		TIPO TABLA MAESTRA	LONGITUD DEL REGISTRO 76 bytes		MEDIO DE ALMACENAMIENTO DISCO DURO		
Descripción: Almacena información de las marcas de los productos que se promocionan en el Sitio.							
DESCRIPCIÓN DEL REGISTRO							
No.	CAMPO	DESCRIPCIÓN	TIPO	FORMATO		RANGOS VÁLIDOS	REGLAS DE VALIDACIÓN
1	CODIGO	Código de la Marca	PK	N	9		OBLIGATORIO
2	DESCRIPCION	Descripción de la Marca		VC	50		
3	FECHA	Fecha en que se creó el registro		D	8		
4	ESTADO	Estado del registro		N	9		
OBSERVACIONES:							
TIPO PK → Clave Primaria FK → Clave Foránea		FORMATO GENERAL N → Numérico C → Char NVC → NVarchar VC → Varchar D → Datetime			FORMATO NUMÉRICO I → Integer S → Smallint D → Decimal M → Money		

7.7. TABLA PAÍS

		DICCIONARIO DE DATOS			Página 1 de 1		
					Fecha Elaboración: 15/01/2007		
AUTORES: FLORES SALAZAR CÉSAR MORALES SUDARIO ILIANA RODRÍGUEZ ORTEGA CAROLINA		PROYECTO E-CLON			SITIO WEB E-CLON		
NOMBRE DE LA TABLA WEC_AD_PAIS		TIPO TABLA MAESTRA	LONGITUD DEL REGISTRO 76 bytes		MEDIO DE ALMACENAMIENTO DISCO DURO		
Descripción: Almacena información de los diferentes países donde se pueden realizar las compras en el Sitio.							
DESCRIPCIÓN DEL REGISTRO							
No.	CAMPO	DESCRIPCIÓN	TIPO	FORMATO		RANGOS VÁLIDOS	REGLAS DE VALIDACIÓN
1	CODIGO	Código del País	PK	N	9		OBLIGATORIO
2	DESCRIPCION	Descripción del País		VC	50		
3	FECHA	Fecha en que se creó el registro		D	8		
4	ESTADO	Estado del registro		N	9		
OBSERVACIONES:							
TIPO		FORMATO GENERAL			FORMATO NUMÉRICO		
PK → Clave Primaria		N → Numérico C → Char NVC → NVarchar			I → Integer S → Smallint		
FK → Clave Foránea		VC → Varchar D → Datetime			D → Decimal M → Money		

7.8. TABLA TIPO DE IDENTIFICACIÓN

		DICCIONARIO DE DATOS			Página 1 de 1		
					Fecha Elaboración: 15/01/2007		
AUTORES: FLORES SALAZAR CÉSAR MORALES SUDARIO ILIANA RODRÍGUEZ ORTEGA CAROLINA		PROYECTO E-CLON			SITIO WEB E-CLON		
NOMBRE DE LA TABLA WEC_AD_TIPO_IDENTIFICACION		TIPO TABLA MAESTRA	LONGITUD DEL REGISTRO 41 bytes		MEDIO DE ALMACENAMIENTO DISCO DURO		
Descripción: Almacena los tipos de identificación que el Cliente provee al momento de su registro							
DESCRIPCIÓN DEL REGISTRO							
No.	CAMPO	DESCRIPCIÓN	TIPO	FORMATO		RANGOS VÁLIDOS	REGLAS DE VALIDACIÓN
1	CODIGO	Código del Tipo de identificación	PK	N	9		OBLIGATORIO
2	DESCRIPCION	Descripción del Tipo de Identificación		VC	15		
3	FECHA	Fecha en que se creó el registro		D	8		
4	ESTADO	Estado del registro		N	9		
OBSERVACIONES:							
TIPO PK → Clave Primaria FK → Clave Foránea		FORMATO GENERAL N → Numérico C → Char NVC → NVarchar VC → Varchar D → Datetime			FORMATO NUMÉRICO I → Integer S → Smallint D → Decimal M → Money		

7.9. TABLA DETALLE DE PROFORMA

		DICCIONARIO DE DATOS			Página 1 de 1		
					Fecha Elaboración: 15/01/2007		
AUTORES: FLORES SALAZAR CÉSAR MORALES SUDARIO ILIANA RODRÍGUEZ ORTEGA CAROLINA		PROYECTO E-CLON			SITIO WEB E-CLON		
NOMBRE DE LA TABLA WEC_FA_DETALLE_PROFORMA		TIPO TABLA TRANSACCIONAL	LONGITUD DEL REGISTRO 48 bytes		MEDIO DE ALMACENAMIENTO DISCO DURO		
Descripción: Almacena las facturas de las compras hechas por los Clientes.							
DESCRIPCIÓN DEL REGISTRO							
No.	CAMPO	DESCRIPCIÓN	TIPO	FORMATO		RANGOS VÁLIDOS	REGLAS DE VALIDACIÓN
1	SECUENCIA	Secuencia de la Proforma	PK	N	9		OBLIGATORIO
2	PROFORMA	Numero de la Pro forma	PK	N	9		OBLIGATORIO
3	PRODUCTO	Codigo del Producto	FK	N	9		OBLIGATORIO
4	CANTIDAD	Cantidad de Productos		I	4		
5	FECHA	Fecha de Creación del registro		D	8		
6	ESTADO	Estado del registro		N	9		
OBSERVACIONES:							
TIPO		FORMATO GENERAL			FORMATO NUMÉRICO		
PK → Clave Primaria		N → Numérico	C → Char	NVC → NVarchar		I → Integer	S → Smallinit
FK → Clave Foránea		VC → Varchar	D → Datetime			D → Decimal	M → Money


7.10. TABLA FACTURA

		DICCIONARIO DE DATOS			Página 1 de 1		
					Fecha Elaboración: 15/01/2007		
AUTORES: FLORES SALAZAR CÉSAR MORALES SUDARIO ILIANA RODRÍGUEZ ORTEGA CAROLINA		PROYECTO E-CLON			SITIO WEB E-CLON		
NOMBRE DE LA TABLA WEC_FA_FACTURA		TIPO TABLA TRANSACCIONAL	LONGITUD DEL REGISTRO 44 bytes		MEDIO DE ALMACENAMIENTO DISCO DURO		
Descripción: Almacena las facturas de las compras hechas por los Clientes.							
DESCRIPCIÓN DEL REGISTRO							
No.	CAMPO	DESCRIPCIÓN	TIPO	FORMATO		RANGOS VÁLIDOS	REGLAS DE VALIDACIÓN
1	NUMERO	Numero de la Factura.	PK	N	9		OBLIGATORIO
2	FORMA_PAGO	Código de la Forma de Pago.	FK	N	9		OBLIGATORIO
3	PROFORMA	Numero de la Pro forma.	FK	N	9		OBLIGATORIO
4	FECHA	Fecha de creación del registro.		D	8		
5	ESTADO	Estado del registro.		N	9		
OBSERVACIONES:							
TIPO		FORMATO GENERAL			FORMATO NUMÉRICO		
PK → Clave Primaria		N → Numérico C → Char NVC → NVarchar			I → Integer S → Smallint		
FK → Clave Foránea		VC → Varchar D → Datetime			D → Decimal M → Money		

7.11. TABLA PROFORMA

		DICCIONARIO DE DATOS			Página 1 de 1		
					Fecha Elaboración: 15/01/2007		
AUTORES: FLORES SALAZAR CÉSAR MORALES SUDARIO ILIANA RODRÍGUEZ ORTEGA CAROLINA		PROYECTO E-CLON			SITIO WEB E-CLON		
NOMBRE DE LA TABLA WEC_FA_PROFORMA		TIPO TABLA TRANSACCIONAL	LONGITUD DEL REGISTRO 35 bytes		MEDIO DE ALMACENAMIENTO DISCO DURO		
Descripción: Almacena las facturas de las compras hechas por los Clientes.							
DESCRIPCIÓN DEL REGISTRO							
No.	CAMPO	DESCRIPCIÓN	TIPO	FORMATO		RANGOS VÁLIDOS	REGLAS DE VALIDACIÓN
1	NUMERO	Numero de la Proforma	PK	N	9		OBLIGATORIO
2	CLIENTE	Código del Cliente	FK	N	9		
3	FECHA	Fecha de creación del registro		D	8		
4	ESTADO	Estado del registro		N	9		
OBSERVACIONES:							
TIPO PK → Clave Primaria FK → Clave Foránea		FORMATO GENERAL N → Numérico C → Char NVC → NVarchar VC → Varchar D → Datetime			FORMATO NUMÉRICO I → Integer S → Smallint D → Decimal M → Money		

7.12. TABLA PRODUCTO

		DICCIONARIO DE DATOS			Página 1 de 2		
					Fecha Elaboración: 15/01/2007		
AUTORES: FLORES SALAZAR CÉSAR MORALES SUDARIO ILIANA RODRÍGUEZ ORTEGA CAROLINA		PROYECTO E-CLON			SITIO WEB E-CLON		
NOMBRE DE LA TABLA WEC_IN_PRODUCTO		TIPO TABLA MAESTRA	LONGITUD DEL REGISTRO 507 bytes		MEDIO DE ALMACENAMIENTO DISCO DURO		
Descripción: Almacena la información de los Producto que se pueden comprar en el Sitio Web.							
DESCRIPCIÓN DEL REGISTRO							
No.	CAMPO	DESCRIPCIÓN	TIPO	FORMATO		RANGOS VÁLIDOS	REGLAS DE VALIDACIÓN
1	CODIGO	Código del Producto	PK	N	9		OBLIGATORIO
2	SERIE	Serie del Producto		VC	50		
3	DESCRIPCION	Descripción del Producto		VC	200		
4	FOTO	Foto del Producto		VC	50		
5	EXISTENCIA	Existencia del Producto		N	9		
6	PRECIO	Precio de Venta del Producto		D	9		
7	CATEGORÍA	Código de la categoría	FK	N	9		OBLIGATORIO
8	MEDIDA	Medida física del producto		N	9		
9	ESTADO	Código del estado del Producto	FK	N	9		OBLIGATORIO
10	CAPACIDAD	Código de la capacidad del Producto.	FK	N	9		OBLIGATORIO
OBSERVACIONES:							
TIPO		FORMATO GENERAL			FORMATO NUMÉRICO		
PK → Clave Primaria		N → Numérico C → Char NVC → NVarchar			I → Integer S → Smallint		
FK → Clave Foránea		VC → Varchar D → Datetime			D → Decimal M → Money		


7.13. TABLA PROVEEDOR

		DICCIONARIO DE DATOS			Página 1 de 1		
					Fecha Elaboración: 15/01/2007		
AUTORES: FLORES SALAZAR CÉSAR MORALES SUDARIO ILIANA RODRÍGUEZ ORTEGA CAROLINA		PROYECTO E-CLON			SITIO WEB E-CLON		
NOMBRE DE LA TABLA WEC_IN_PROVEEDOR		TIPO TABLA MAESTRA	LONGITUD DEL REGISTRO 185 bytes		MEDIO DE ALMACENAMIENTO DISCO DURO		
Descripción: Almacena información de los Proveedores a los que se les puede comprar los Productos.							
DESCRIPCIÓN DEL REGISTRO							
No.	CAMPO	DESCRIPCIÓN	TIPO	FORMATO		RANGOS VÁLIDOS	REGLAS DE VALIDACIÓN
1	RUC	Código o RUC del Proveedor	PK	N	9		OBLIGATORIO
2	NOMBRE	Nombre del Proveedor		NVC	50		
3	DIRECCIÓN	Dirección del Proveedor		NVC	50		
4	TELEFONO	Teléfono principal del Proveedor		N	9		
5	EMAIL	Email del Proveedor		NVC	50		
6	FECHA	Fecha del creación del Registro		D	8		
7	ESTADO	Estado del registro		N	9		
OBSERVACIONES:							
TIPO		FORMATO GENERAL			FORMATO NUMÉRICO		
PK → Clave Primaria		N → Numérico C → Char NVC → NVarchar			I → Integer S → Smallint		
FK → Clave Foránea		VC → Varchar D → Datetime			D → Decimal M → Money		

7.14. TABLA CLIENTE

		DICCIONARIO DE DATOS			Página 1 de 2		
					Fecha Elaboración: 15/01/2007		
AUTORES: FLORES SALAZAR CÉSAR MORALES SUDARIO ILIANA RODRÍGUEZ ORTEGA CAROLINA		PROYECTO E-CLON			SITIO WEB E-CLON		
NOMBRE DE LA TABLA WEC_SG_CLIENTE		TIPO TABLA MAESTRA	LONGITUD DEL REGISTRO 301 bytes		MEDIO DE ALMACENAMIENTO DISCO DURO		
Descripción: Almacena la información de los Clientes que realizan compras en el Sitio Web.							
DESCRIPCIÓN DEL REGISTRO							
No.	CAMPO	DESCRIPCIÓN	TIPO	FORMATO		RANGOS VÁLIDOS	REGLAS DE VALIDACIÓN
1	CODIGO	Código del Cliente	PK	N	9		OBLIGATORIO
2	TIPO_IDENTIFICACION	Código del tipo de identificación	FK	N	9		OBLIGATORIO
3	IDENTIFICACION	Número de la identificación del Cliente		VC	13		
4	APELLIDO	Apellido del Cliente		VC	50		
5	NOMBRE	Nombre del Cliente		VC	50		
6	DIRECCION	Dirección domiciliaria del Cliente		VC	50		
7	TELEFONO1	Teléfono principal del Cliente		VC	10		
8	TELEFONO2	Teléfono opcional del Cliente		VC	10		
9	EMAIL	Correo Electrónico del Cliente		VC	50		
10	USUARIO	Nombre de Inicio de Sesión del Cliente		VC	15		
OBSERVACIONES:							
TIPO		FORMATO GENERAL			FORMATO NUMÉRICO		
PK → Clave Primaria		N → Numérico C → Char NVC → NVarchar			I → Integer S → Smallint		
FK → Clave Foránea		VC → Varchar D → Datetime			D → Decimal M → Money		


7.15. TABLA ESTADO


		DICCIONARIO DE DATOS			Página 1 de 1		
					Fecha Elaboración: 15/01/2007		
AUTORES: FLORES SALAZAR CÉSAR MORALES SUDARIO ILIANA RODRÍGUEZ ORTEGA CAROLINA		PROYECTO E-CLON			SITIO WEB E-CLON		
NOMBRE DE LA TABLA WEC_SG_ESTADO		TIPO TABLA MAESTRA	LONGITUD DEL REGISTRO 67 bytes		MEDIO DE ALMACENAMIENTO DISCO DURO		
Descripción: Contiene los diferentes estados para las tablas, productos, facturas, etc.							
DESCRIPCIÓN DEL REGISTRO							
No.	CAMPO	DESCRIPCIÓN	TIPO	FORMATO		RANGOS VÁLIDOS	REGLAS DE VALIDACIÓN
1	CODIGO	Código del Estado	PK	N	9		OBLIGATORIO
2	DESCRIPCION	Descripción que defina al estado		VC	50		
3	FECHA	Fecha en que se creó el registro		D	8		
OBSERVACIONES:							
TIPO		FORMATO GENERAL			FORMATO NUMÉRICO		
PK → Clave Primaria		N → Numérico C → Char NVC → NVarchar			I → Integer S → Smallint		
FK → Clave Foránea		VC → Varchar D → Datetime			D → Decimal M → Money		

7.16. TABLA SUGERENCIA

		DICCIONARIO DE DATOS			Página 1 de 1		
					Fecha Elaboración: 15/01/2007		
AUTORES: FLORES SALAZAR CÉSAR MORALES SUDARIO ILIANA RODRÍGUEZ ORTEGA CAROLINA		PROYECTO E-CLON			SITIO WEB E-CLON		
NOMBRE DE LA TABLA WEC_SG_SUGERENCIA		TIPO TABLA MAESTRA	LONGITUD DEL REGISTRO 326 bytes		MEDIO DE ALMACENAMIENTO DISCO DURO		
Descripción: Almacena los comentarios que las personas que visitan el Sitio Web.							
DESCRIPCIÓN DEL REGISTRO							
No.	CAMPO	DESCRIPCIÓN	TIPO	FORMATO		RANGOS VÁLIDOS	REGLAS DE VALIDACIÓN
1	CODIGO	Código de la Sugerencia	PK	N	9		OBLIGATORIO
2	TITULO	Título de la sugerencia		NVC	50		
3	SUGERENCIA	Desglose de la sugerencia		NVC	200		
4	EMAIL	Email de la persona que la realizó.		NVC	50		
5	FECHA	Fecha en que se creó el registro		D	8		
6	ESTADO	Estado del registro		N	9		
OBSERVACIONES:							
TIPO PK → Clave Primaria FK → Clave Foránea		FORMATO GENERAL N → Numérico C → Char NVC → NVarchar VC → Varchar D → Datetime			FORMATO NUMÉRICO I → Integer S → Smallint D → Decimal M → Money		

7.17. TABLA USUARIO

		DICCIONARIO DE DATOS			Página 1 de 1		
					Fecha Elaboración: 15/01/2007		
AUTORES: FLORES SALAZAR CÉSAR MORALES SUDARIO ILIANA RODRÍGUEZ ORTEGA CAROLINA		PROYECTO E-CLON			SITIO WEB E-CLON		
NOMBRE DE LA TABLA WEC_SG_USUARIO		TIPO TABLA MAESTRA	LONGITUD DEL REGISTRO 45 bytes		MEDIO DE ALMACENAMIENTO DISCO DURO		
Descripción: Almacena los nombres de inicio de sesión de los Clientes registrados en el Sitio.							
DESCRIPCIÓN DEL REGISTRO							
No.	CAMPO	DESCRIPCIÓN	TIPO	FORMATO		RANGOS VÁLIDOS	REGLAS DE VALIDACIÓN
1	LOGIN	Nombre de inicio de sesión del Usuario	PK	VC	15		OBLIGATORIO
2	CONTRASENA	Contraseña de inicio de sesión		VC	15		
3	FECHA	Fecha en que se creó el registro		D	8		
4	ESTADO	Estado del registro		N	9		
OBSERVACIONES:							
TIPO PK → Clave Primaria FK → Clave Foránea		FORMATO GENERAL N → Numérico C → Char NVC → NVarchar VC → Varchar D → Datetime			FORMATO NUMÉRICO I → Integer S → Smallint D → Decimal M → Money		


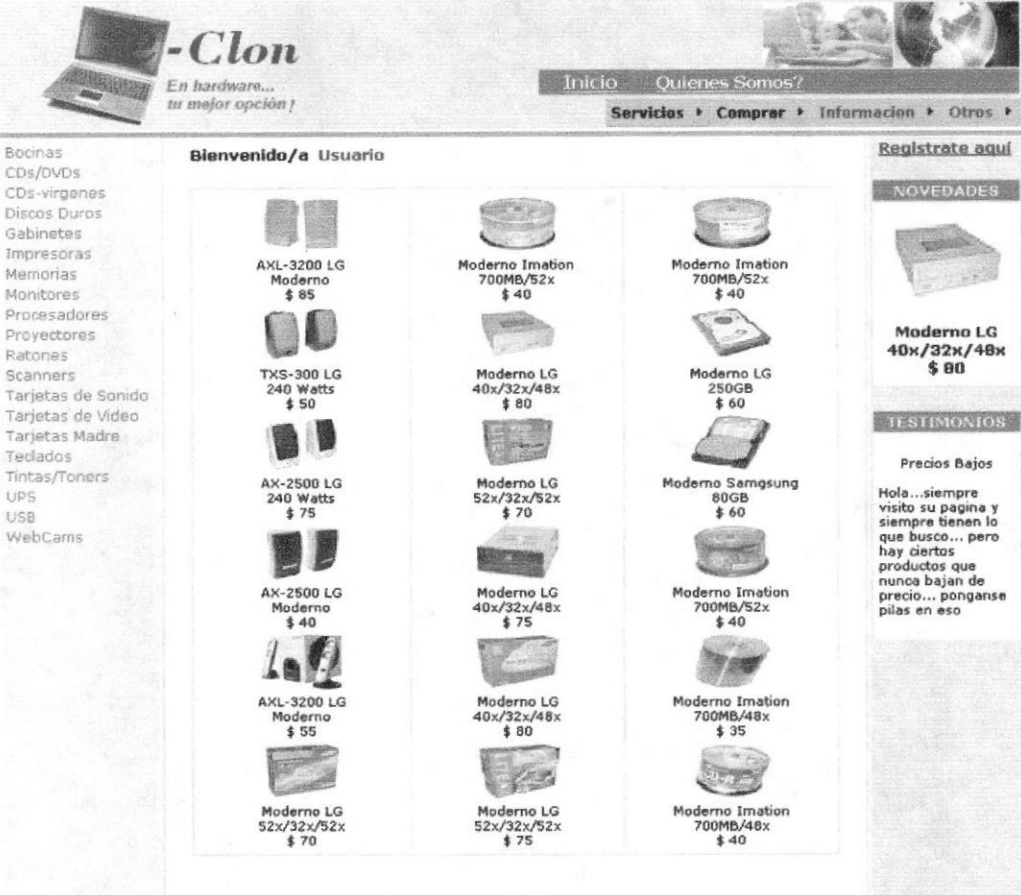


CAPÍTULO 8


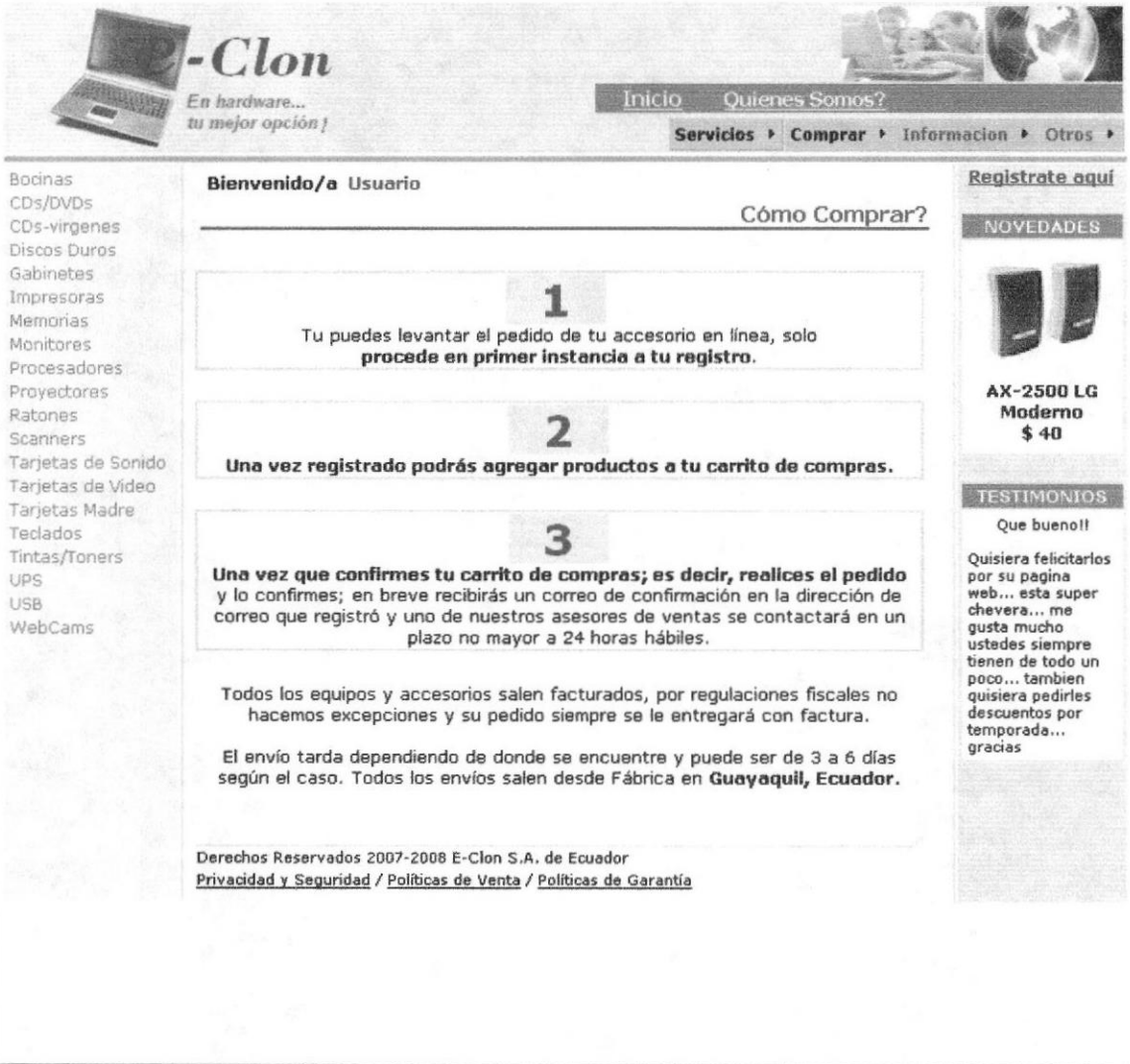
DISEÑO DE PANTALLAS

8. DISEÑO DE PANTALLAS

8.1. PANTALLA PRINCIPAL DEL SITIO WEB E-CLON

	DISEÑO DE PANTALLAS	Página 1 de 1 Fecha de Elaboración 11/03/2007
AUTORES: Flores Salazar César Morales Sudario Iliana Rodríguez Ortega Carolina	SITIO WEB E-CLON	
NOMBRE FÍSICO: wec_p_inicio.aspx	NOMBRE LÓGICO: wec_p_inicio.aspx	
DESCRIPCIÓN: Pantalla principal del sitio Web E-Clon.		
 <p>Derechos Reservados 2007-2008 E-Clon S.A. de Ecuador Privacidad y Seguridad / Políticas de Venta / Políticas de Garantía</p>		
FRECUENCIA DE USO: Diario		
OBSERVACIONES:		


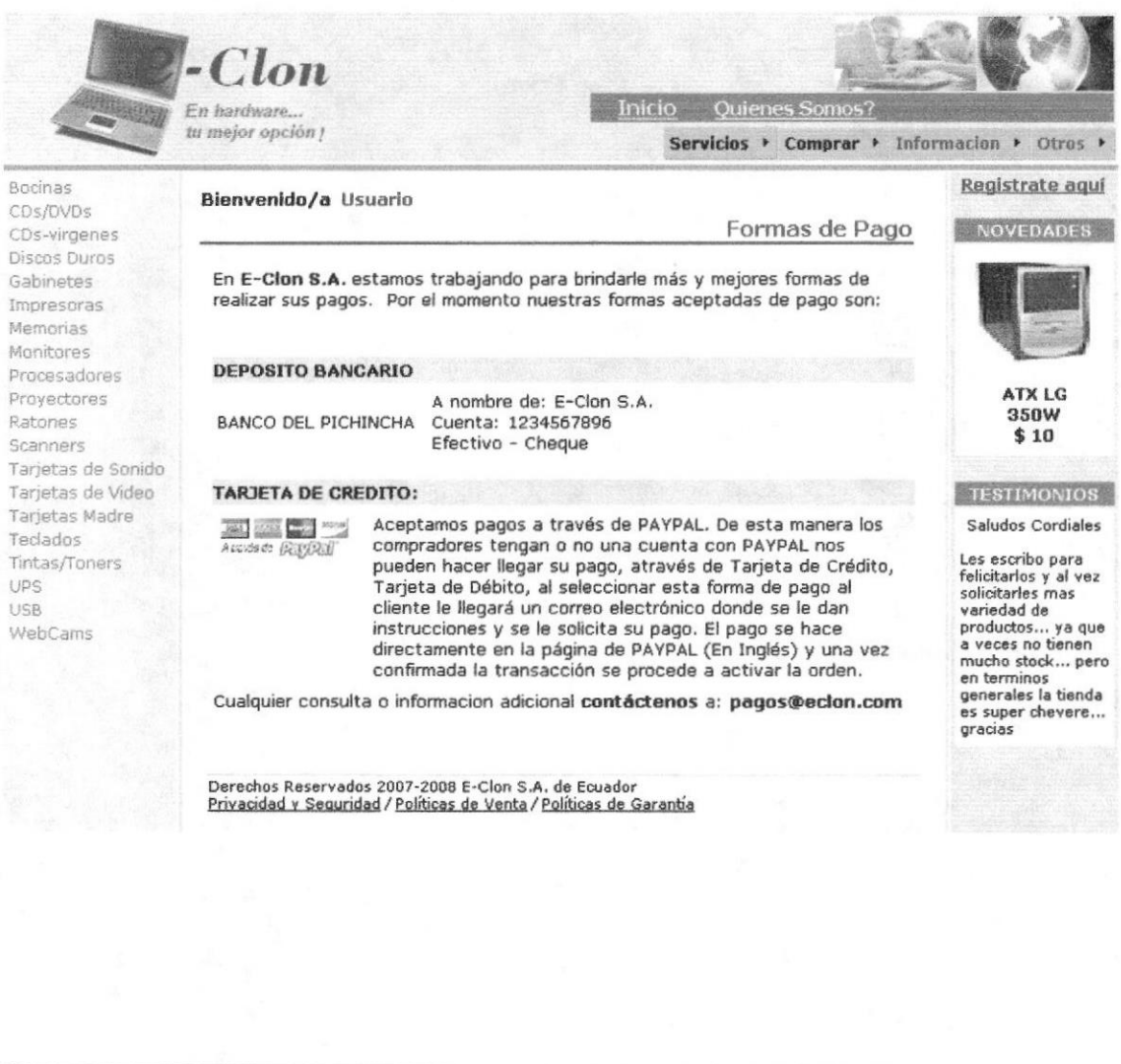
8.2. PANTALLA DE INFORMACIÓN DE CÓMO COMPRAR

	DISEÑO DE PANTALLAS	Página 1 de 1 Fecha de Elaboración 11/03/2007
AUTORES: Flores Salazar César Morales Sudario Iliana Rodríguez Ortega Carolina	SITIO WEB E-CLON	
NOMBRE FÍSICO: wec_i_comocomprar.aspx	NOMBRE LÓGICO: wec_i_comocomprar.aspx	
DESCRIPCIÓN: Pantalla donde se proporciona al usuario información válida de los pasos a seguir para realizar una compra en el portal.		
 <p>Bienvenido/a Usuario</p> <p>Cómo Comprar?</p> <ol style="list-style-type: none"> 1 Tu puedes levantar el pedido de tu accesorio en línea, solo procede en primer instancia a tu registro. 2 Una vez registrado podrás agregar productos a tu carrito de compras. 3 Una vez que confirmes tu carrito de compras; es decir, realices el pedido y lo confirmes; en breve recibirás un correo de confirmación en la dirección de correo que registró y uno de nuestros asesores de ventas se contactará en un plazo no mayor a 24 horas hábiles. <p>Todos los equipos y accesorios salen facturados, por regulaciones fiscales no hacemos excepciones y su pedido siempre se le entregará con factura.</p> <p>El envío tarda dependiendo de donde se encuentre y puede ser de 3 a 6 días según el caso. Todos los envíos salen desde Fábrica en Guayaquil, Ecuador.</p> <p>Derechos Reservados 2007-2008 E-Clon S.A. de Ecuador Privacidad y Seguridad / Políticas de Venta / Políticas de Garantía</p>		
FRECUENCIA DE USO: Diario		
OBSERVACIONES:		


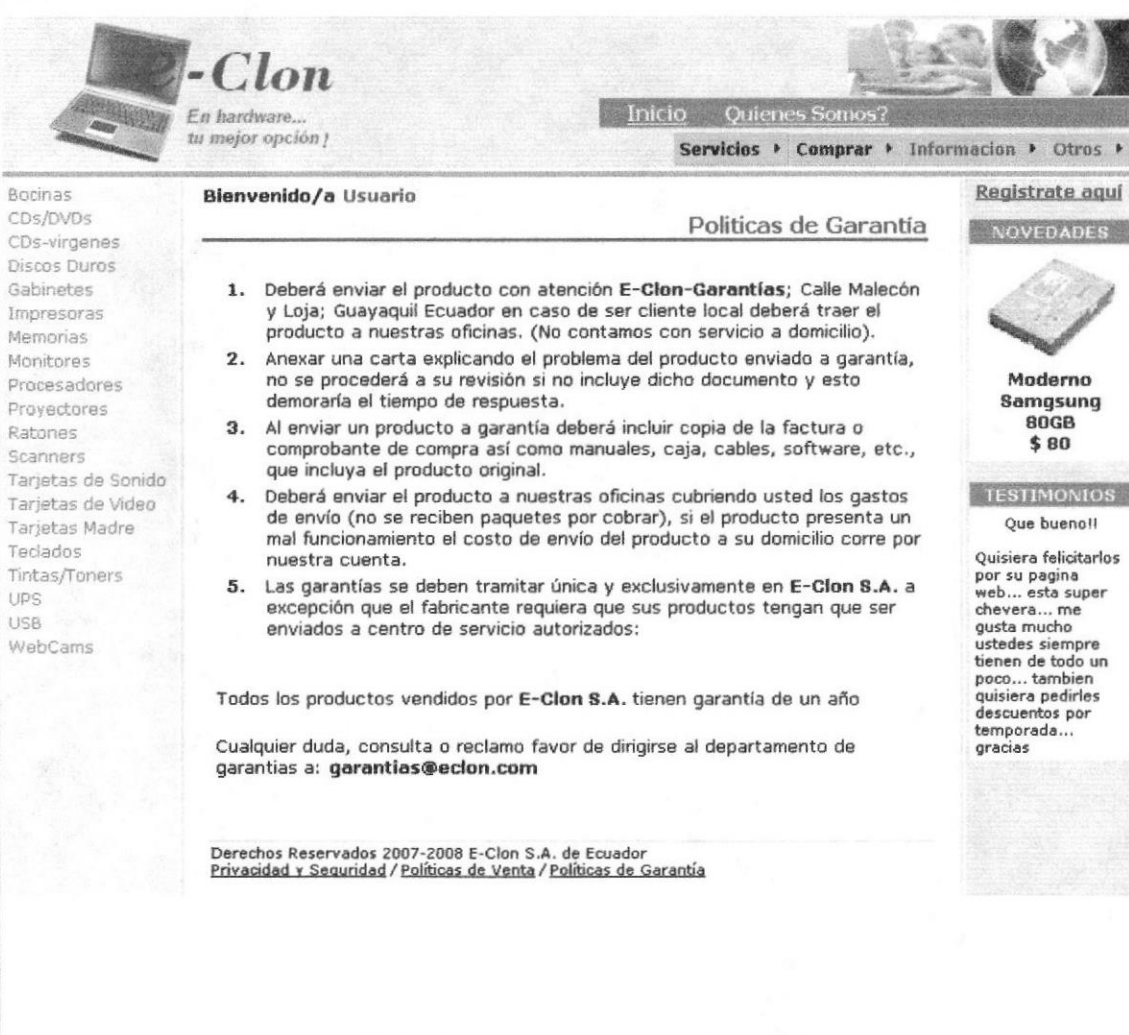
8.3. PANTALLA DE INFORMACIÓN DE CONTACTENOS

	DISEÑO DE PANTALLAS	Página 1 de 1 Fecha de Elaboración 11/03/2007
AUTORES: Flores Salazar César Morales Sudario Iliana Rodríguez Ortega Carolina	SITIO WEB E-CLON	
NOMBRE FÍSICO: wec_i_contactenos.aspx	NOMBRE LÓGICO: wec_i_contactenos.aspx	
DESCRIPCIÓN: Pantalla donde se proporciona al usuario información válida de los establecimientos y números telefónicos de la empresa.		
FRECUENCIA DE USO: Diario		
OBSERVACIONES:		

8.4. PANTALLA DE INFORMACIÓN DE FORMAS DE PAGO

 <p>-Clon En hardware... tu mejor opción!</p>	<p>DISEÑO DE PANTALLAS</p>	<p>Página 1 de 1</p> <p>Fecha de Elaboración 11/03/2007</p>
<p>AUTORES: Flores Salazar César Morales Sudario Iliana Rodríguez Ortega Carolina</p>	<p>SITIO WEB E-CLON</p>	
<p>NOMBRE FÍSICO: wec_i_formapago.aspx</p>	<p>NOMBRE LÓGICO: wec_i_formapago.aspx</p>	
<p>DESCRIPCIÓN: Pantalla donde se proporciona al usuario información válida de las diferentes formas de pago que se pueden realizar.</p>		
 <p>Bienvenido/a Usuario</p> <p>Formas de Pago</p> <p>En E-Clon S.A. estamos trabajando para brindarle más y mejores formas de realizar sus pagos. Por el momento nuestras formas aceptadas de pago son:</p> <p>DEPOSITO BANCARIO</p> <p>A nombre de: E-Clon S.A. BANCO DEL PICHINCHA Cuenta: 1234567896 Efectivo - Cheque</p> <p>TARJETA DE CREDITO:</p> <p>Acceptamos pagos a través de PAYPAL. De esta manera los compradores tengan o no una cuenta con PAYPAL nos pueden hacer llegar su pago, a través de Tarjeta de Crédito, Tarjeta de Débito, al seleccionar esta forma de pago al cliente le llegará un correo electrónico donde se le dan instrucciones y se le solicita su pago. El pago se hace directamente en la página de PAYPAL (En Inglés) y una vez confirmada la transacción se procede a activar la orden.</p> <p>Cualquier consulta o información adicional contáctenos a: pagos@eclon.com</p> <p>Regístrate aquí</p> <p>NOVEDADES</p> <p>ATX LG 350W \$ 10</p> <p>TESTIMONIOS</p> <p>Saludos Cordiales</p> <p>Les escribo para felicitarlos y al vez solicitarles mas variedad de productos... ya que a veces no tienen mucho stock... pero en terminos generales la tienda es super chevere... gracias</p> <p>Derechos Reservados 2007-2008 E-Clon S.A. de Ecuador Privacidad y Seguridad / Políticas de Venta / Políticas de Garantía</p>		
<p>FRECUENCIA DE USO: Diario</p>		
<p>OBSERVACIONES:</p>		


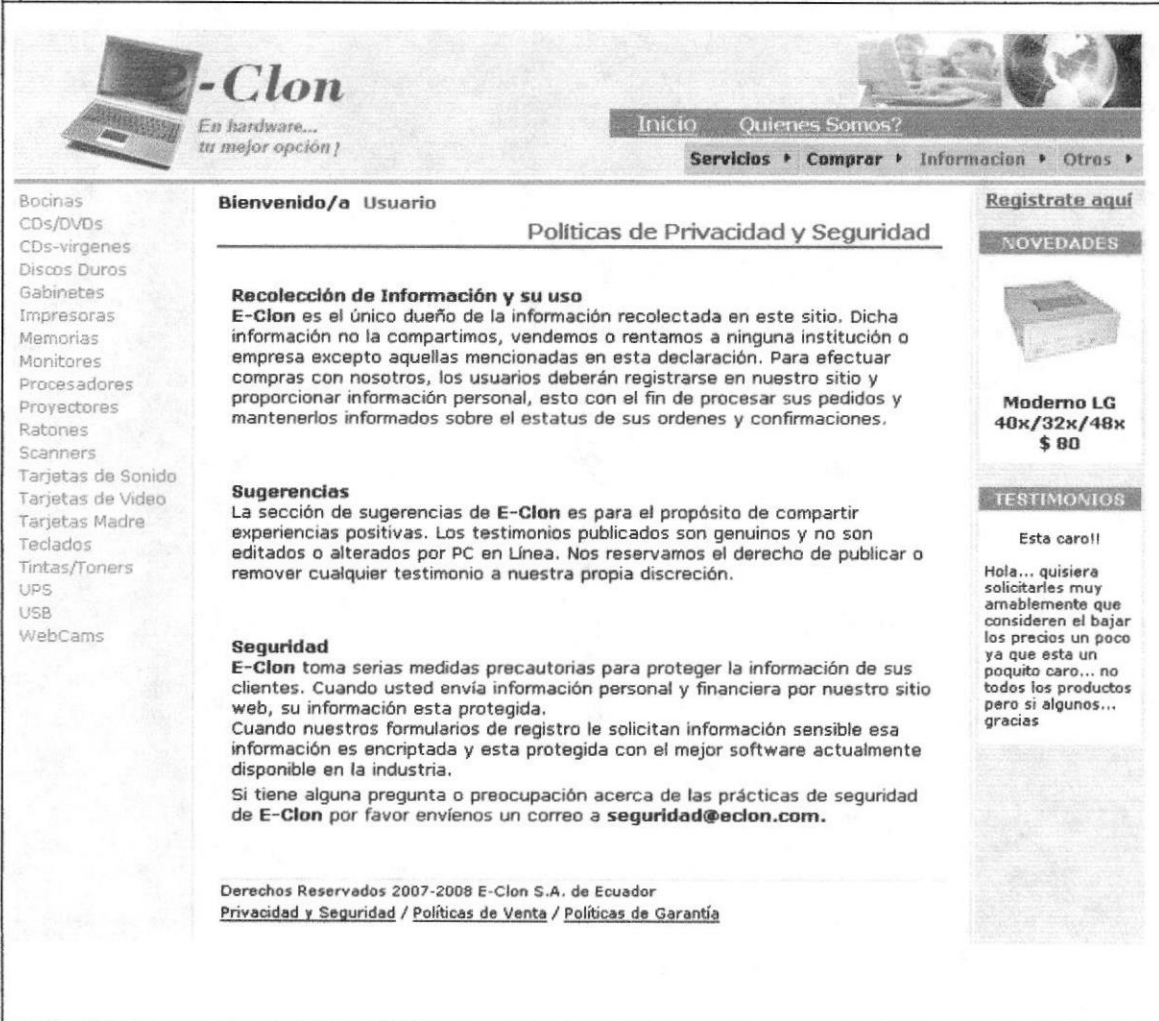
8.5. PANTALLA DE INFORMACIÓN DE POLÍTICAS DE GARANTÍA

	DISEÑO DE PANTALLAS	Página 1 de 1 Fecha de Elaboración 11/03/2007
AUTORES: Flores Salazar César Morales Sudario Iliana Rodríguez Ortega Carolina	SITIO WEB E-CLON	
NOMBRE FÍSICO: wec_i_politicagarantia.aspx	NOMBRE LÓGICO: wec_i_politicagarantia.aspx	
DESCRIPCIÓN: Pantalla donde se proporciona al usuario información válida de las políticas de garantía de los productos de la empresa.		
 <p>Bienvenido/a Usuario</p> <p>Políticas de Garantía</p> <ol style="list-style-type: none"> 1. Deberá enviar el producto con atención E-Clon-Garantías; Calle Malecón y Loja; Guayaquil Ecuador en caso de ser cliente local deberá traer el producto a nuestras oficinas. (No contamos con servicio a domicilio). 2. Anexar una carta explicando el problema del producto enviado a garantía, no se procederá a su revisión si no incluye dicho documento y esto demoraría el tiempo de respuesta. 3. Al enviar un producto a garantía deberá incluir copia de la factura o comprobante de compra así como manuales, caja, cables, software, etc., que incluya el producto original. 4. Deberá enviar el producto a nuestras oficinas cubriendo usted los gastos de envío (no se reciben paquetes por cobrar), si el producto presenta un mal funcionamiento el costo de envío del producto a su domicilio corre por nuestra cuenta. 5. Las garantías se deben tramitar única y exclusivamente en E-Clon S.A. a excepción que el fabricante requiera que sus productos tengan que ser enviados a centro de servicio autorizados: <p>Todos los productos vendidos por E-Clon S.A. tienen garantía de un año</p> <p>Cualquier duda, consulta o reclamo favor de dirigirse al departamento de garantías a: garantias@eclon.com</p> <p>Derechos Reservados 2007-2008 E-Clon S.A. de Ecuador Privacidad y Seguridad / Políticas de Venta / Políticas de Garantía</p> <p>Regístrate aquí</p> <p>NOVEDADES</p> <p>Moderno Samsung 80GB \$ 80</p> <p>TESTIMONIOS</p> <p>Que bueno!!</p> <p>Quisiera felicitarlos por su pagina web... esta super chevera... me gusta mucho ustedes siempre tienen de todo un poco... tambien quisiera pedirles descuentos por temporada... gracias</p>		
FRECUENCIA DE USO: Diario		
OBSERVACIONES:		


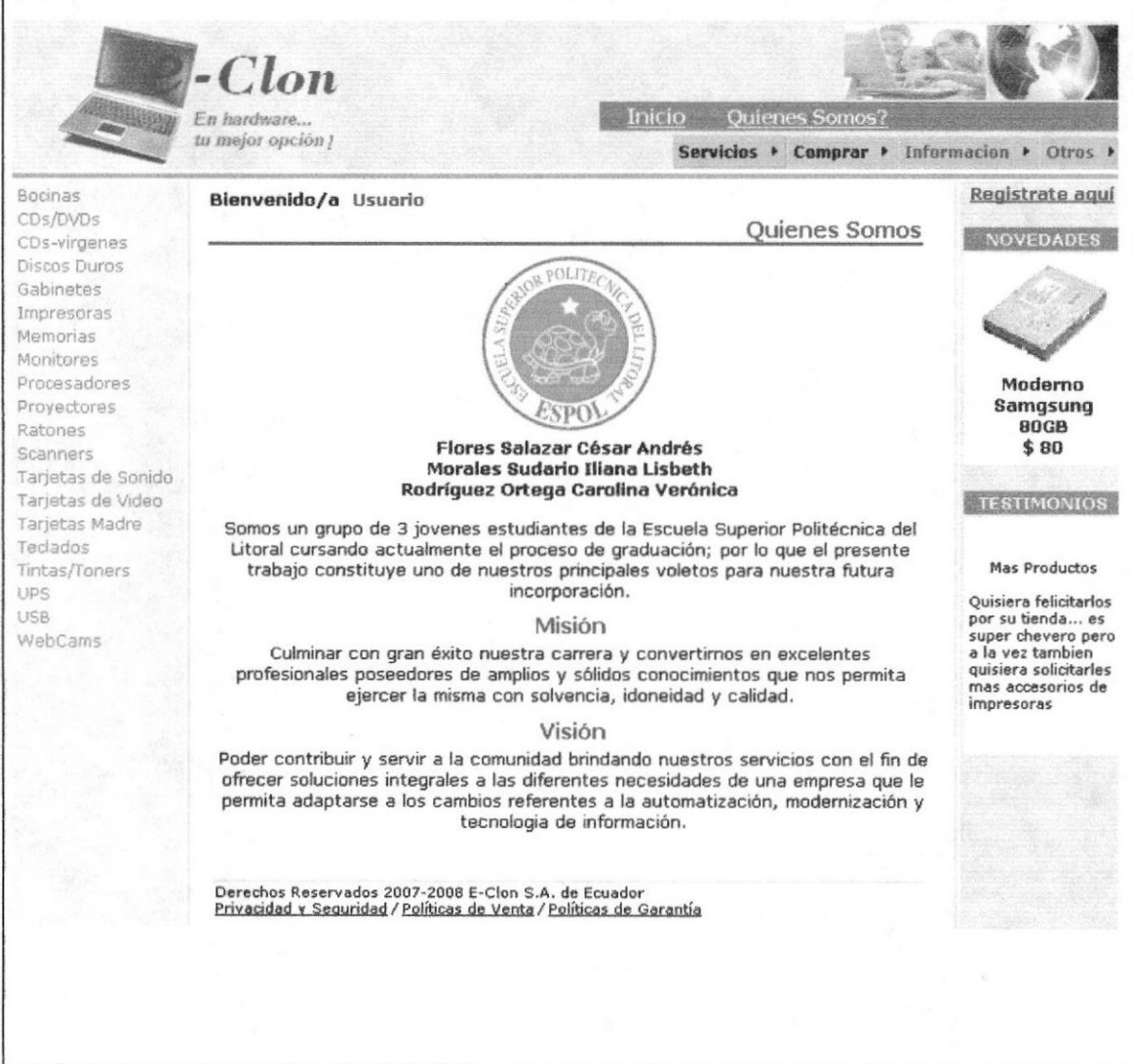
8.6. PANTALLA DE INFORMACIÓN DE POLÍTICAS DE VENTA

	DISEÑO DE PANTALLAS	Página 1 de 1 Fecha de Elaboración 11/03/2007
AUTORES: Flores Salazar César Morales Sudario Iliana Rodríguez Ortega Carolina	SITIO WEB E-CLON	
NOMBRE FÍSICO: wec_i_politicaventa.aspx	NOMBRE LÓGICO: wec_i_politicaventa.aspx	
DESCRIPCIÓN: Pantalla donde se proporciona al usuario información válida de los términos y condiciones que acepta al momento de comprar un producto en el portal.		
FRECUENCIA DE USO: Diario		
OBSERVACIONES:		

8.7. PANTALLA DE INFORMACIÓN DE POLÍTICAS DE PRIVACIDAD

	DISEÑO DE PANTALLAS	Página 1 de 1 Fecha de Elaboración 11/03/2007
AUTORES: Flores Salazar César Morales Sudario Iliana Rodríguez Ortega Carolina	SITIO WEB E-CLON	
NOMBRE FÍSICO: wec_i_privacidad.aspx	NOMBRE LÓGICO: wec_i_privacidad.aspx	
DESCRIPCIÓN: Pantalla donde se proporciona al usuario información válida de las políticas de privacidad y seguridad de los datos proporcionados en el portal.		
		
FRECUENCIA DE USO: Diario		
OBSERVACIONES:		

8.8. PANTALLA DE INFORMACIÓN DE ¿QUIÉNES SOMOS?

	DISEÑO DE PANTALLAS	Página 1 de 1 Fecha de Elaboración 11/03/2007
AUTORES: Flores Salazar César Morales Sudario Iliana Rodríguez Ortega Carolina	SITIO WEB E-CLON	
NOMBRE FÍSICO: wec_i_quienessomos.aspx	NOMBRE LÓGICO: wec_i_quienessomos.aspx	
DESCRIPCIÓN: Pantalla donde se proporciona al usuario información válida de las personas que trabajaron en la elaboración del sitio Web.		
		
FRECUENCIA DE USO: Diario		
OBSERVACIONES:		


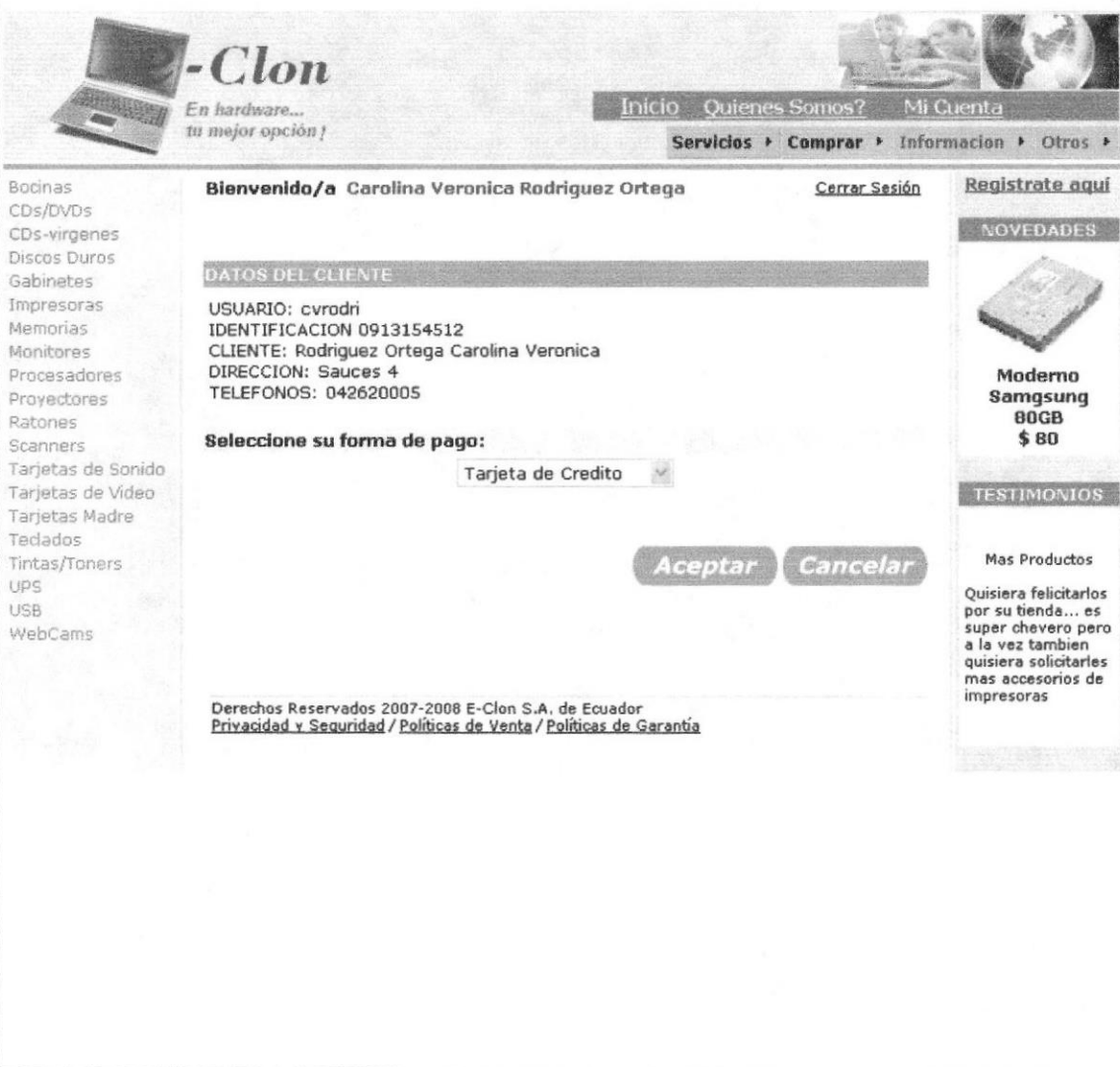
8.9. PANTALLA DE REGISTRO DE USUARIOS

 <p>-Clon En hardware... tu mejor opción!</p>	<p>DISEÑO DE PANTALLAS</p>	<p>Página 1 de 1</p> <p>Fecha de Elaboración 11/03/2007</p>
<p>AUTORES: Flores Salazar César Morales Sudario Iliana Rodríguez Ortega Carolina</p>	<p>SITIO WEB E-CLON</p>	
<p>NOMBRE FÍSICO: wec_m_cuentanueva.aspx</p>	<p>NOMBRE LÓGICO: wec_m_cuentanueva.aspx</p>	
<p>DESCRIPCIÓN: Pantalla donde el usuario se puede registrar dentro del portal, suministrando datos personales y de acceso.</p>		
<div style="display: flex; justify-content: space-between; align-items: center;">  <div style="text-align: center;"> <p>-Clon En hardware... tu mejor opción!</p> </div>  </div> <div style="text-align: right; margin-top: 5px;"> <p>Inicio Quienes Somos?</p> <p>Servicios ▶ Comprar ▶ Información ▶ Otros ▶</p> </div>		
<ul style="list-style-type: none"> Bocinas CDs/DVDs CDs-virgenes Discos Duros Gabinetes Impresoras Memorias Monitores Procesadores Proyectores Ratones Scanners Tarjetas de Sonido Tarjetas de Video Tarjetas Madre Teclados Tintas/Toners UPS USB WebCams 	<p>Bienvenido/a Usuario</p> <p>Crea tu cuenta en E-Clon</p> <p><small>Nota: Los datos con asterisco (*) son obligatorios</small></p> <div style="border: 1px solid gray; padding: 5px; margin-bottom: 10px;"> <p>DATOS DE TU CUENTA Y DIRECCION PARA ENVIOS:</p> <p>* Tipo de: <input type="text" value="seleccionar..."/> * Identificación: <input type="text"/></p> <p>Identificación: <input type="text"/></p> <p>* Nombres: <input type="text"/> * Apellidos: <input type="text"/></p> <p>* Dirección: <input type="text"/> * e-mail: <input type="text"/></p> <p>* Teléfono: <input type="text"/> Código Postal: <input type="text"/></p> <p>* País: <input type="text" value="Seleccionar..."/> * Ciudad: <input type="text" value="Seleccionar..."/></p> </div> <div style="border: 1px solid gray; padding: 5px;"> <p>DATOS DE ACCESO:</p> <p>* Usuario: <input type="text"/> * Contraseña: <input type="text"/></p> <p>* Confirme usuario: <input type="text"/> * Confirme Contraseña: <input type="text"/></p> </div> <p style="text-align: center; margin-top: 10px;">Crear Cuenta</p> <p style="font-size: small; margin-top: 10px;">Derechos Reservados 2007-2008 E-Clon S.A. de Ecuador Privacidad y Seguridad / Políticas de Venta / Políticas de Garantía</p>	<p style="text-align: center;">Regístrate aquí</p> <div style="border: 1px solid gray; padding: 5px; margin-bottom: 10px;"> <p style="text-align: center; font-weight: bold;">NOVEDADES</p>  <p style="text-align: center;">AX-2500 LG Moderno \$ 40</p> </div> <div style="border: 1px solid gray; padding: 5px;"> <p style="text-align: center; font-weight: bold;">TESTIMONIOS</p> <p style="text-align: center; font-weight: bold;">Recomendación</p> <p style="font-size: x-small;">Hola... soy fiel visitante de su pagina... pero les quisiera solicitar que no se demoren en adquirir mas mercaderia ya que muchas veces que he querido comprar ya no hay en stock...</p> </div>
<p>FRECUENCIA DE USO: Diario</p>		
<p>OBSERVACIONES:</p>		

8.10. PANTALLA DE MANTENIMIENTO DE CUENTA

 <p>-Clon En hardware... tu mejor opción!</p>	<p>DISEÑO DE PANTALLAS</p>	<p>Página 1 de 1</p> <p>Fecha de Elaboración 11/03/2007</p>
<p>AUTORES: Flores Salazar César Morales Sudario Iliana Rodríguez Ortega Carolina</p>	<p>SITIO WEB E-CLON</p>	
<p>NOMBRE FÍSICO: wec_m_cuenta.aspx</p>	<p>NOMBRE LÓGICO: wec_m_cuenta.aspx</p>	
<p>DESCRIPCIÓN: Pantalla donde el usuario puede modificar datos de su cuenta personal en el portal.</p>		
 <p>The screenshot shows the E-Clon website interface. At the top left is the E-Clon logo. A navigation menu includes 'Inicio', 'Quienes Somos?', 'Mi Cuenta', 'Servicios', 'Comprar', 'Información', and 'Otros'. The user is logged in as 'Carolina Veronica Rodriguez Ortega' with a 'Cerrar Sesión' link. The main heading is 'Modifica tu cuenta en E-Clon'. Below this is a form titled 'DATOS DE TU CUENTA Y DIRECCION PARA ENVIOS:' with fields for 'Tipo de Identificación' (cedula), 'Identificación' (0913154512), 'Nombres' (Carolina Veronica), 'Apellidos' (Rodriguez Ortega), 'Dirección' (Sauces 4), 'E-mail' (cvrodri@espol.edu.ec), 'Telefono' (042620005), 'Código Postal' (085063703), 'País' (Ecuador), and 'Ciudad' (Guayas). A large 'Actualizar Cuenta' button is centered below the form. On the left is a sidebar menu with categories like 'Bocinas', 'CDs/DVDs', etc. On the right, there are sections for 'NOVEDADES' (featuring an 'AX-2500 LG Moderno \$ 40' product) and 'TESTIMONIOS' (with a testimonial about the website's quality and pricing). At the bottom of the screenshot, it says 'Derechos Reservados 2007-2008 E-Clon S.A. de Ecuador' and lists 'Privacidad y Seguridad / Políticas de Venta / Políticas de Garantía'.</p>		
<p>FRECUENCIA DE USO: Diario</p>		
<p>OBSERVACIONES:</p>		


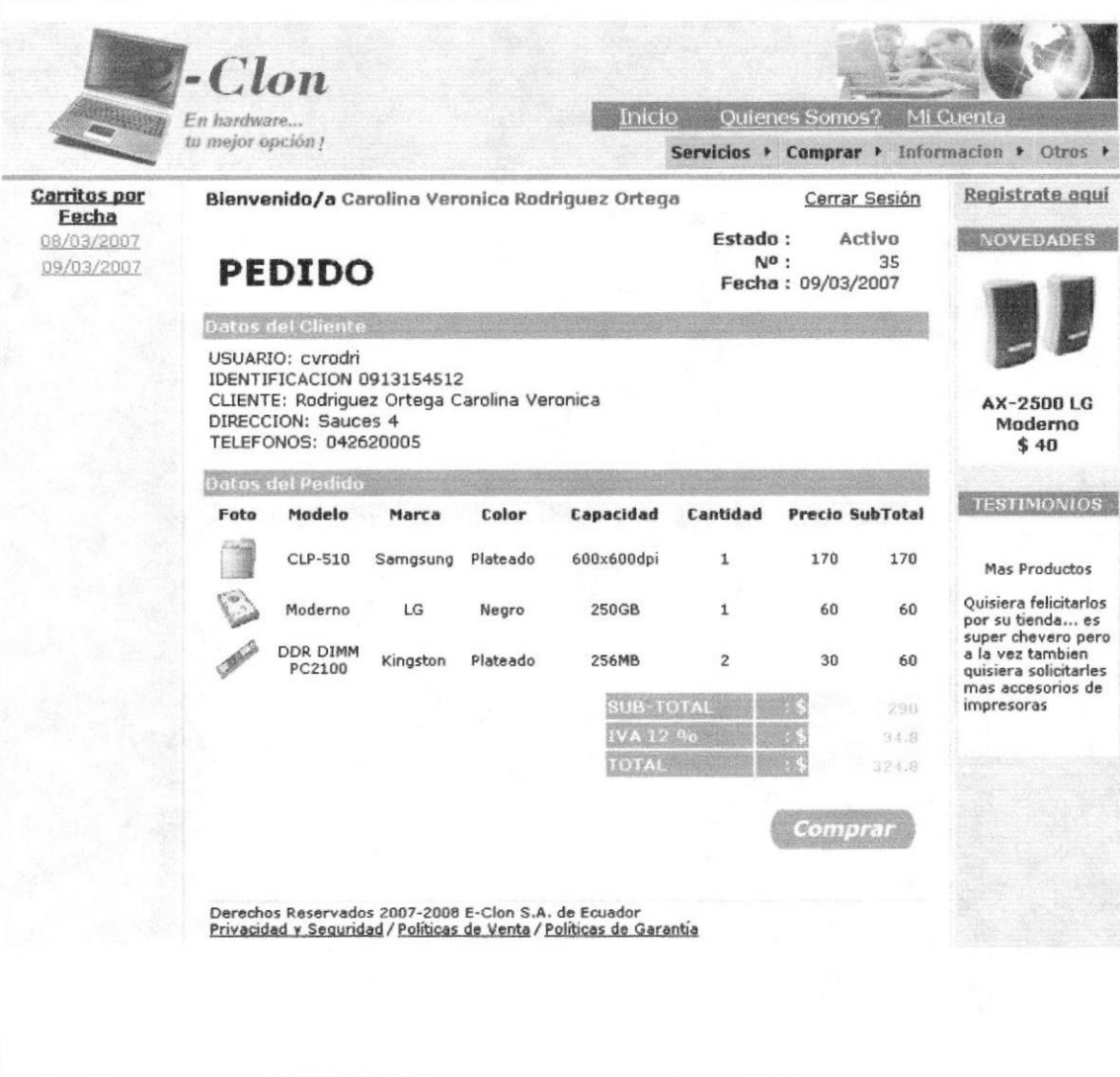









8.11. PANTALLA DE FORMA DE PAGO DE LA COMPRA

 <p>-Clon En hardware... tu mejor opción!</p>	<p>DISEÑO DE PANTALLAS</p>	<p>Página 1 de 1</p> <p>Fecha de Elaboración 11/03/2007</p>
<p>AUTORES: Flores Salazar César Morales Sudario Iliana Rodríguez Ortega Carolina</p>	<p>SITIO WEB E-CLON</p>	
<p>NOMBRE FÍSICO: wec_t_formapago.aspx</p>	<p>NOMBRE LÓGICO: wec_t_formapago.aspx</p>	
<p>DESCRIPCIÓN: Pantalla donde el usuario debe seleccionar la forma de pago que efectuará para la cancelación del/los pedidos.</p>		
 <p>The screenshot shows the E-Clon website interface. At the top left is the E-Clon logo with a laptop. To the right is a navigation menu with links: Inicio, Quienes Somos?, Mi Cuenta, Servicios, Comprar, Información, and Otros. Below the menu, the user is logged in as 'Carolina Veronica Rodriguez Ortega' with a 'Cerrar Sesión' link. A 'Regístrate aquí' link is also present. The main content area is titled 'DATOS DEL CLIENTE' and lists: USUARIO: cvrodri, IDENTIFICACION 0913154512, CLIENTE: Rodriguez Ortega Carolina Veronica, DIRECCION: Saucés 4, TELEFONOS: 042620005. Below this is a 'Seleccione su forma de pago:' section with a dropdown menu set to 'Tarjeta de Credito'. There are 'Aceptar' and 'Cancelar' buttons. On the right side, there is a 'NOVEDADES' section featuring a 'Moderno Samsung 80GB \$ 80' product. Below that is a 'TESTIMONIOS' section with the text 'Mas Productos' and a testimonial: 'Quisiera felicitarlos por su tienda... es super chevero pero a la vez tambien quisiera solicitarles mas accesorios de impresoras'. At the bottom of the screenshot, there is a footer with 'Derechos Reservados 2007-2008 E-Clon S.A. de Ecuador' and links for 'Privacidad y Seguridad', 'Políticas de Venta', and 'Políticas de Garantía'. On the left side of the screenshot, there is a vertical list of product categories: Bocinas, CDs/DVDs, CDs-virgenes, Discos Duros, Gabinetes, Impresoras, Memorias, Monitores, Procesadores, Proyectoros, Ratones, Scanners, Tarjetas de Sonido, Tarjetas de Video, Tarjetas Madre, Teclados, Tintas/Toners, UPS, USB, and WebCams.</p>		
<p>FRECUENCIA DE USO: Diario</p>		
<p>OBSERVACIONES:</p>		

8.13. PANTALLA DE MI CARRITO

 <p>-Clon En hardware... tu mejor opción!</p>	<p>DISEÑO DE PANTALLAS</p>	<p>Página 1 de 1 Fecha de Elaboración 11/03/2007</p>																																									
<p>AUTORES: Flores Salazar César Morales Sudario Iliana Rodríguez Ortega Carolina</p>	<p>SITIO WEB E-CLON</p>																																										
<p>NOMBRE FÍSICO: wec_t_micarrito.aspx</p>	<p>NOMBRE LÓGICO: wec_t_micarrito.aspx</p>																																										
<p>DESCRIPCIÓN: Pantalla que ilustra los diferentes productos que el usuario ha añadido a su carrito de compras.</p>																																											
 <p>The screenshot shows the E-Clon website's shopping cart interface. At the top, there is a navigation menu with links for 'Inicio', 'Quiénes Somos?', 'Mi Cuenta', 'Servicios', 'Comprar', 'Información', and 'Otros'. The user is logged in as 'Carolina Veronica Rodriguez Ortega' with a 'Cerrar Sesión' link. The date is '09-03-2007'. A table lists items in the cart:</p> <table border="1"> <thead> <tr> <th>Foto</th> <th>Modelo</th> <th>Marca</th> <th>Color</th> <th>Capacidad</th> <th>Cantidad</th> <th>Precio</th> <th>SubTotal</th> </tr> </thead> <tbody> <tr> <td></td> <td>CLP-510</td> <td>Samgsung</td> <td>Plateado</td> <td>600x600dpi</td> <td>1</td> <td>170</td> <td>170</td> </tr> <tr> <td></td> <td>Moderno</td> <td>LG</td> <td>Negro</td> <td>250GB</td> <td>1</td> <td>60</td> <td>60</td> </tr> <tr> <td></td> <td>DDR DIMM PC2100</td> <td>Kingston</td> <td>Plateado</td> <td>256MB</td> <td>2</td> <td>30</td> <td>60</td> </tr> </tbody> </table> <p>Summary table:</p> <table border="1"> <tr> <td>SUB-TOTAL</td> <td>: \$</td> <td>230</td> </tr> <tr> <td>IVA 12 %</td> <td>: \$</td> <td>34,8</td> </tr> <tr> <td>TOTAL</td> <td>: \$</td> <td>324,8</td> </tr> </table> <p>Buttons: 'Seguir Añadiendo...' and 'Comprar'. A sidebar on the left lists product categories like 'Bocinas', 'CDs/DVDs', etc. A 'NOVEDADES' section on the right features 'AX-2500 LG Moderno \$ 40'. A 'TESTIMONIOS' section contains a testimonial: 'Que rapidos!!! Les felicito mucho por su pagina web... yo soy de Venezuela... pero hace ya casi una semana que he hecho el tramite de la garantia y todavia no me devuelven el dinero o me han dado otro producto... es'.</p> <p>Footer text: 'Derechos Reservados 2007-2008 E-Clon S.A. de Ecuador. Privacidad y Seguridad / Políticas de Venta / Políticas de Garantía'.</p>			Foto	Modelo	Marca	Color	Capacidad	Cantidad	Precio	SubTotal		CLP-510	Samgsung	Plateado	600x600dpi	1	170	170		Moderno	LG	Negro	250GB	1	60	60		DDR DIMM PC2100	Kingston	Plateado	256MB	2	30	60	SUB-TOTAL	: \$	230	IVA 12 %	: \$	34,8	TOTAL	: \$	324,8
Foto	Modelo	Marca	Color	Capacidad	Cantidad	Precio	SubTotal																																				
	CLP-510	Samgsung	Plateado	600x600dpi	1	170	170																																				
	Moderno	LG	Negro	250GB	1	60	60																																				
	DDR DIMM PC2100	Kingston	Plateado	256MB	2	30	60																																				
SUB-TOTAL	: \$	230																																									
IVA 12 %	: \$	34,8																																									
TOTAL	: \$	324,8																																									
<p>FRECUENCIA DE USO: Diario</p>																																											
<p>OBSERVACIONES:</p>																																											

8.14. PANTALLA DE MI PEDIDO

 <p>-Clon En hardware... tu mejor opción!</p>	<p>DISEÑO DE PANTALLAS</p>	<p>Página 1 de 1</p> <p>Fecha de Elaboración 11/03/2007</p>																																																								
<p>AUTORES: Flores Salazar César Morales Sudario Iliana Rodríguez Ortega Carolina</p>	<p>SITIO WEB E-CLON</p>																																																									
<p>NOMBRE FÍSICO: wec_t_mipedido.aspx</p>	<p>NOMBRE LÓGICO: wec_t_mipedido.aspx</p>																																																									
<p>DESCRIPCIÓN: Pantalla que ilustra los diferentes pedidos que tenga el usuario; listos para su confirmación de compra.</p>																																																										
 <p>The screenshot shows the 'MI PEDIDO' (My Order) page on the E-Clon website. It includes a navigation menu, a user greeting for Carolina Veronica Rodriguez Ortega, and a detailed order summary table. The order summary table lists three items: a Samsung CLP-510 printer, an LG Moderno hard drive, and Kingston DDR DIMM PC2100 memory. The total price is \$324.8, including a 12% IVA tax. A 'Comprar' button is visible at the bottom of the order summary.</p> <table border="1"> <thead> <tr> <th>Foto</th> <th>Modelo</th> <th>Marca</th> <th>Color</th> <th>Capacidad</th> <th>Cantidad</th> <th>Precio</th> <th>SubTotal</th> </tr> </thead> <tbody> <tr> <td></td> <td>CLP-510</td> <td>Samsung</td> <td>Plateado</td> <td>600x600dpi</td> <td>1</td> <td>170</td> <td>170</td> </tr> <tr> <td></td> <td>Moderno</td> <td>LG</td> <td>Negro</td> <td>250GB</td> <td>1</td> <td>60</td> <td>60</td> </tr> <tr> <td></td> <td>DDR DIMM PC2100</td> <td>Kingston</td> <td>Plateado</td> <td>256MB</td> <td>2</td> <td>30</td> <td>60</td> </tr> <tr> <td colspan="6"></td> <td>SUB-TOTAL</td> <td>\$ 290</td> </tr> <tr> <td colspan="6"></td> <td>IVA 12 %</td> <td>\$ 34.8</td> </tr> <tr> <td colspan="6"></td> <td>TOTAL</td> <td>\$ 324.8</td> </tr> </tbody> </table>			Foto	Modelo	Marca	Color	Capacidad	Cantidad	Precio	SubTotal		CLP-510	Samsung	Plateado	600x600dpi	1	170	170		Moderno	LG	Negro	250GB	1	60	60		DDR DIMM PC2100	Kingston	Plateado	256MB	2	30	60							SUB-TOTAL	\$ 290							IVA 12 %	\$ 34.8							TOTAL	\$ 324.8
Foto	Modelo	Marca	Color	Capacidad	Cantidad	Precio	SubTotal																																																			
	CLP-510	Samsung	Plateado	600x600dpi	1	170	170																																																			
	Moderno	LG	Negro	250GB	1	60	60																																																			
	DDR DIMM PC2100	Kingston	Plateado	256MB	2	30	60																																																			
						SUB-TOTAL	\$ 290																																																			
						IVA 12 %	\$ 34.8																																																			
						TOTAL	\$ 324.8																																																			
<p>FRECUENCIA DE USO: Diario</p>																																																										
<p>OBSERVACIONES:</p>																																																										

8.15. PANTALLA DE PRODUCTOS

	DISEÑO DE PANTALLAS	Página 1 de 3 Fecha de Elaboración 11/03/2007
AUTORES: Flores Salazar César Morales Sudario Iliana Rodríguez Ortega Carolina	SITIO WEB E-CLON	
NOMBRE FÍSICO: wec_t_productos.aspx	NOMBRE LÓGICO: wec_t_productos.aspx	
DESCRIPCIÓN: Pantalla que ilustra los diferentes productos de una categoría seleccionada por el usuario.		
FRECUENCIA DE USO: Diario		
OBSERVACIONES:		

8.16. PANTALLA DE NO EXISTENCIA

	DISEÑO DE PANTALLAS	Página 2 de 3 Fecha de Elaboración 11/03/2007
AUTORES: Flores Salazar César Morales Sudario Iliana Rodríguez Ortega Carolina	SITIO WEB E-CLON	
NOMBRE FÍSICO: wec_t_productos.aspx	NOMBRE LÓGICO: wec_t_productos.aspx	
DESCRIPCIÓN: Pantalla donde se indica que la categoría seleccionada por el usuario no tiene stock.		
<p>The screenshot shows the E-Clon website interface. At the top left is the E-Clon logo with the tagline 'En hardware... tu mejor opción!'. A navigation bar contains links for 'Inicio', 'Quienes Somos?', 'Servicios', 'Comprar', 'Información', and 'Otros'. Below the navigation, the main content area displays a message: 'Bienvenido/a Usuario' followed by 'Productos' and 'Si deseas añadir productos a tu carrito de compras... Inicia Sesión y LISTO!!!'. The central message states: 'No hay ningún producto en existencia en este momento'. To the left is a sidebar menu listing various product categories like 'Bocinas', 'CDs/DVDs', etc. To the right, there is a 'Regístrate aquí' button, a 'NOVEDADES' section featuring 'AX-2500 LG Moderno \$ 40', and a 'TESTIMONIOS' section with a testimonial about customer service.</p>		
FRECUENCIA DE USO: Diario		
OBSERVACIONES:		

8.17. PANTALLA AÑADIR A MI CARRITO

	DISEÑO DE PANTALLAS	Página 3 de 3 Fecha de Elaboración 11/03/2007
AUTORES: Flores Salazar César Morales Sudario Iliana Rodríguez Ortega Carolina	SITIO WEB E-CLON	
NOMBRE FÍSICO: wec_t_productos.aspx	NOMBRE LÓGICO: wec_t_productos.aspx	
DESCRIPCIÓN: Pantalla donde muestra información detallada del producto seleccionado anteriormente por el usuario.		
		
FRECUENCIA DE USO: Diario		
OBSERVACIONES:		


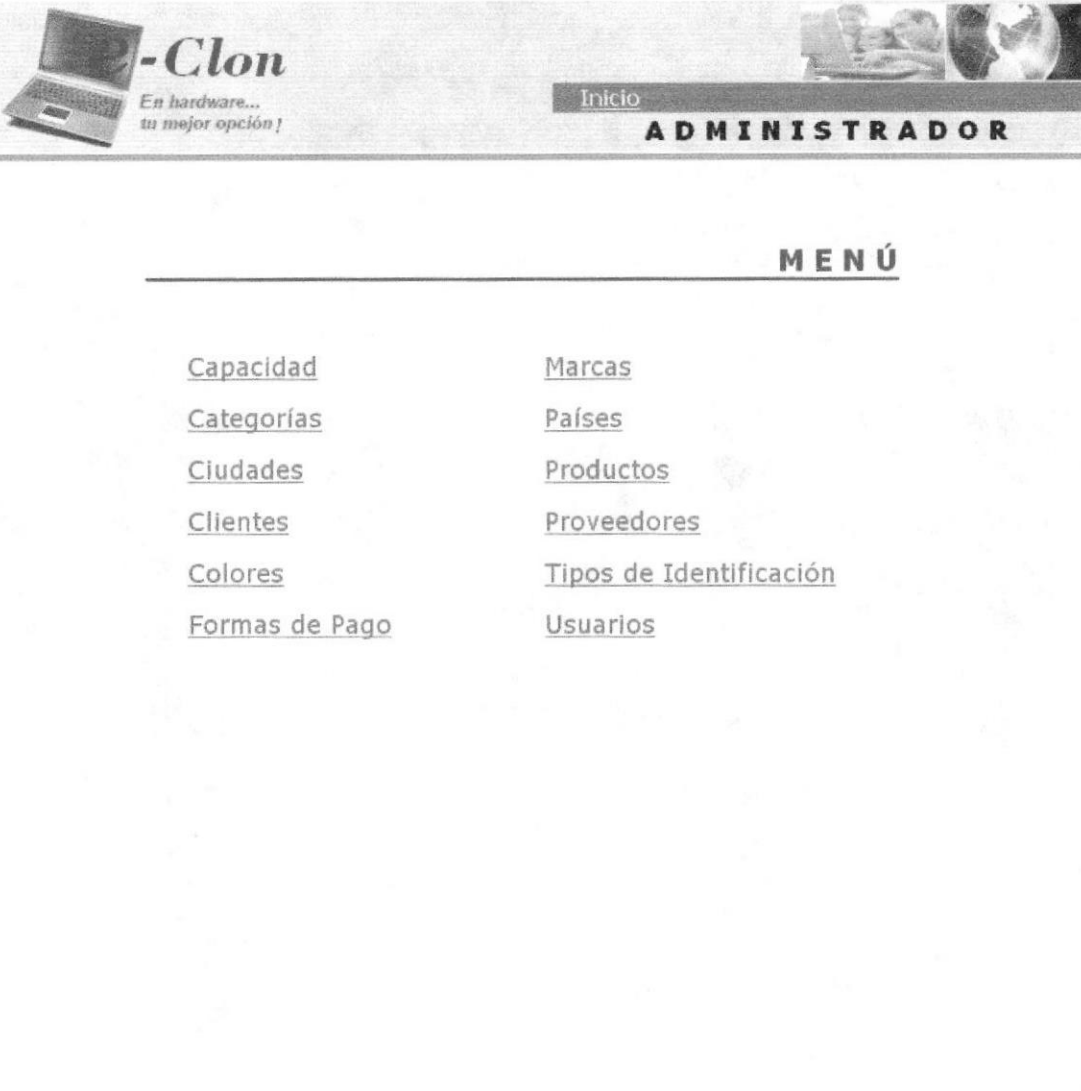
8.18. PANTALLA DE INGRESO DE USUARIOS REGISTRADOS

	DISEÑO DE PANTALLAS	Página 1 de 1 Fecha de Elaboración 11/03/2007
AUTORES: Flores Salazar César Morales Sudario Iliana Rodríguez Ortega Carolina	SITIO WEB E-CLON	
NOMBRE FÍSICO: wec_t_sesion.aspx	NOMBRE LÓGICO: wec_t_sesion.aspx	
DESCRIPCIÓN: Pantalla donde el usuario puede iniciar sesión y realizar compra de productos; ingresando los datos de acceso requeridos.		
		
FRECUENCIA DE USO: Diario		
OBSERVACIONES:		

8.19. PANTALLA DE SUGERENCIAS

 <p>-Clon En hardware... tu mejor opción!</p>	<p>DISEÑO DE PANTALLAS</p>	<p>Página 1 de 1</p> <p>Fecha de Elaboración 11/03/2007</p>
<p>AUTORES: Flores Salazar César Morales Sudario Iliana Rodríguez Ortega Carolina</p>	<p>SITIO WEB E-CLON</p>	
<p>NOMBRE FÍSICO: wec_t_sugerencias.aspx</p>	<p>NOMBRE LÓGICO: wec_t_sugerencias.aspx</p>	
<p>DESCRIPCIÓN: Pantalla donde el usuario puede emitir opiniones, solicitudes e inquietudes</p>		
 <p>The screenshot shows the 'Buzón de Sugerencias' (Suggestion Box) page. It features a navigation menu with categories like 'Inicio', 'Quiénes Somos?', 'Servicios', 'Comprar', 'Información', and 'Otros'. A sidebar on the left lists various computer hardware products. The main content area is titled 'Bienvenido/a Usuario' and contains a form with three steps: 1. 'Escriba un título para su sugerencia:' with a text input field; 2. 'Escriba tu sugerencia en este espacio:' with a large text area; 3. 'Tu correo Electrónico que utilizas en E-Clon' with a text input field. Below the form is a 'Enviar Sugerencia' button. On the right, there are promotional banners for 'NOVEDADES' (featuring a 'Moderno Imation 700MB/52x \$ 40' CD-ROM) and 'TESTIMONIOS' (featuring a testimonial about promotions).</p>		
<p>FRECUENCIA DE USO: Diario</p>		
<p>OBSERVACIONES:</p>		




8.20. PANTALLA PRINCIPAL DEL ADMINISTRADOR

	DISEÑO DE PANTALLAS	Página 1 de 1 Fecha de Elaboración 11/03/2007
AUTORES: Flores Salazar César Morales Sudario Iliana Rodríguez Ortega Carolina	SITIO WEB E-CLON	
NOMBRE FÍSICO: wec_a_menu.aspx	NOMBRE LÓGICO: wec_a_menu.aspx	
DESCRIPCIÓN: Pantalla principal de la Administración del Portal.		
		
FRECUENCIA DE USO: Diario		
OBSERVACIONES:		


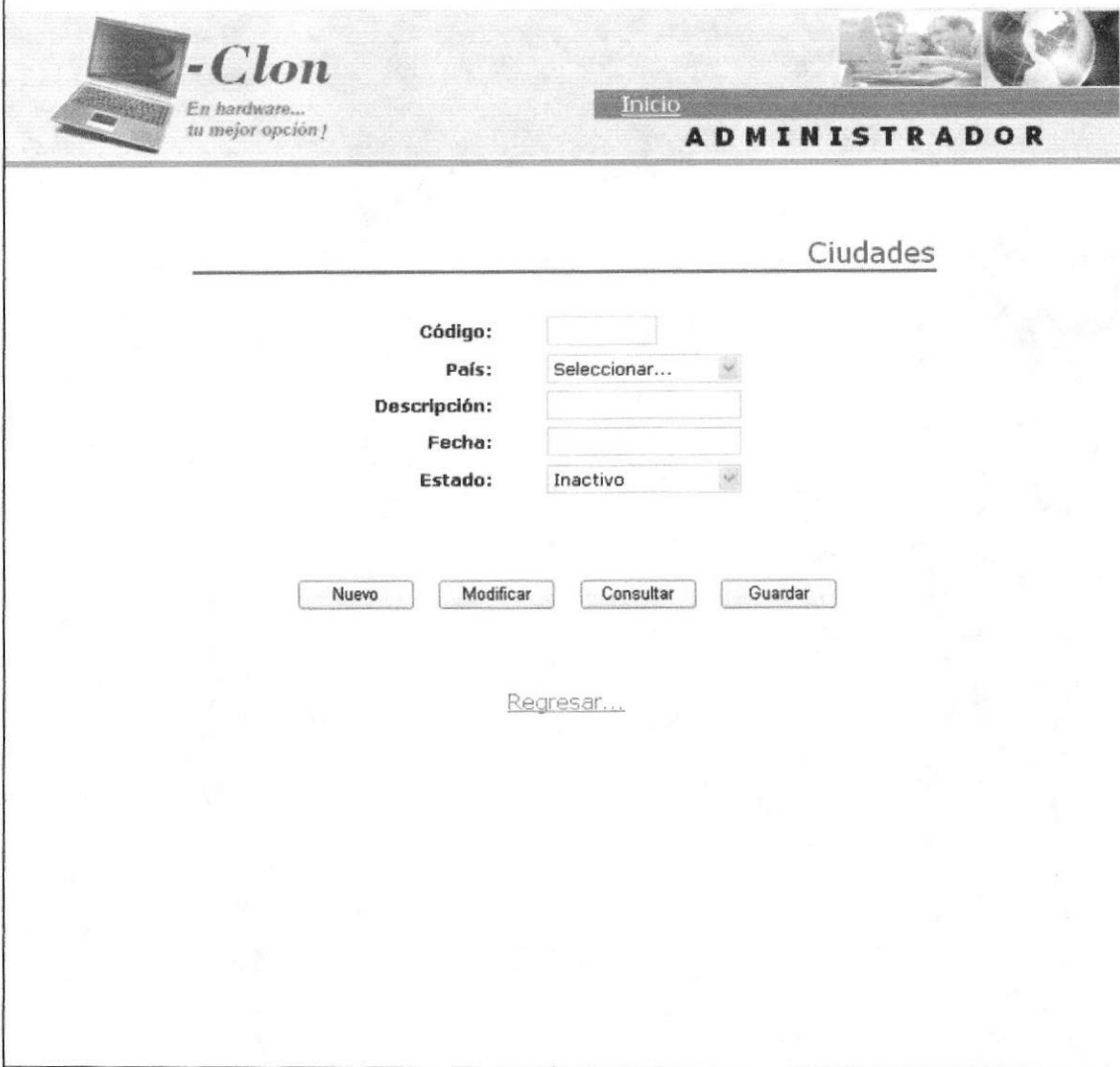
8.21. PANTALLA DE MANTENIMIENTO DE CAPACIDAD

	DISEÑO DE PANTALLAS	Página 1 de 1 Fecha de Elaboración 11/03/2007
AUTORES: Flores Salazar César Morales Sudario Iliana Rodríguez Ortega Carolina	SITIO WEB E-CLON	
NOMBRE FÍSICO: wec_a_capacidad.aspx	NOMBRE LÓGICO: wec_a_capacidad.aspx	
DESCRIPCIÓN: Pantalla donde el Administrador del Portal podrá ingresar, modificar y consultar capacidades de productos dentro de la base de datos.		
FRECUENCIA DE USO: Diario		
OBSERVACIONES:		




8.22. PANTALLA DE MANTENIMIENTO DE CATEGORÍAS

	DISEÑO DE PANTALLAS	Página 1 de 1 Fecha de Elaboración 11/03/2007
AUTORES: Flores Salazar César Morales Sudario Iliana Rodríguez Ortega Carolina	SITIO WEB E-CLON	
NOMBRE FÍSICO: wec_a_categoria.aspx	NOMBRE LÓGICO: wec_a_categoria.aspx	
DESCRIPCIÓN: Pantalla donde el Administrador del Portal podrá ingresar, modificar y consultar categorías de productos dentro de la base de datos.		
<div style="border: 1px solid gray; padding: 10px;">  <div style="float: right; text-align: center;">  </div> <hr style="width: 50%; margin: 20px auto;"/> <div style="text-align: right; margin-bottom: 10px;"> <u>Categorías</u> </div> <div style="margin-bottom: 20px;"> <p>Código: <input type="text"/></p> <p>Descripción: <input type="text"/></p> <p>Fecha: <input type="text"/></p> <p>Estado: <input type="text" value="Inactivo"/></p> </div> <div style="text-align: center; margin-bottom: 20px;"> <input type="button" value="Nuevo"/> <input type="button" value="Modificar"/> <input type="button" value="Consultar"/> <input type="button" value="Guardar"/> </div> <p style="text-align: center;">Regresar...</p> </div>		
FRECUENCIA DE USO: Diario		
OBSERVACIONES:		




8.23. PANTALLA DE MANTENIMIENTO DE CIUDADES

	DISEÑO DE PANTALLAS	Página 1 de 1 Fecha de Elaboración 11/03/2007
AUTORES: Flores Salazar César Morales Sudario Iliana Rodríguez Ortega Carolina	SITIO WEB E-CLON	
NOMBRE FÍSICO: wec_a_ciudad.aspx	NOMBRE LÓGICO: wec_a_ciudad.aspx	
DESCRIPCIÓN: Pantalla donde el Administrador del Portal podrá ingresar, modificar y consultar ciudades dentro de la base de datos.		
		
FRECUENCIA DE USO: Diario		
OBSERVACIONES:		


8.24. PANTALLA DE MANTENIMIENTO DE CLIENTES

	DISEÑO DE PANTALLAS	Página 1 de 1 Fecha de Elaboración 11/03/2007														
AUTORES: Flores Salazar César Morales Sudario Iliana Rodríguez Ortega Carolina	SITIO WEB E-CLON															
NOMBRE FÍSICO: wec_a_cliente.aspx	NOMBRE LÓGICO: wec_a_cliente.aspx															
DESCRIPCIÓN: Pantalla donde el Administrador del Portal podrá modificar y consultar clientes dentro de la base de datos.																
<div style="border: 1px solid gray; padding: 10px;">  <div style="float: right; text-align: right;">  </div> <div style="text-align: right; margin-top: 20px;"> Clientes </div> <div style="margin-top: 20px;"> <table style="width: 100%; border: none;"> <tr> <td style="width: 50%;">Código: <input type="text"/></td> <td style="width: 50%;">Usuario: <input type="text"/></td> </tr> <tr> <td>Identificación: <input type="text"/></td> <td>Tipo Identificación: <input type="text" value="cedula"/></td> </tr> <tr> <td>Apellidos: <input type="text"/></td> <td>Nombres: <input type="text"/></td> </tr> <tr> <td>Dirección: <input type="text"/></td> <td>email: <input type="text"/></td> </tr> <tr> <td>Teléfono: <input type="text"/></td> <td>Código Postal: <input type="text"/></td> </tr> <tr> <td>País: <input type="text" value="Seleccionar..."/></td> <td>Ciudad: <input type="text" value="Caracas"/></td> </tr> <tr> <td>Fecha: <input type="text"/></td> <td>Estado: <input type="text" value="Inactivo"/></td> </tr> </table> <div style="text-align: center; margin-top: 10px;"> <input type="button" value="Modificar"/> <input type="button" value="Consultar"/> </div> <p style="text-align: center; margin-top: 20px;">Regresar...</p> </div> </div>			Código: <input type="text"/>	Usuario: <input type="text"/>	Identificación: <input type="text"/>	Tipo Identificación: <input type="text" value="cedula"/>	Apellidos: <input type="text"/>	Nombres: <input type="text"/>	Dirección: <input type="text"/>	email: <input type="text"/>	Teléfono: <input type="text"/>	Código Postal: <input type="text"/>	País: <input type="text" value="Seleccionar..."/>	Ciudad: <input type="text" value="Caracas"/>	Fecha: <input type="text"/>	Estado: <input type="text" value="Inactivo"/>
Código: <input type="text"/>	Usuario: <input type="text"/>															
Identificación: <input type="text"/>	Tipo Identificación: <input type="text" value="cedula"/>															
Apellidos: <input type="text"/>	Nombres: <input type="text"/>															
Dirección: <input type="text"/>	email: <input type="text"/>															
Teléfono: <input type="text"/>	Código Postal: <input type="text"/>															
País: <input type="text" value="Seleccionar..."/>	Ciudad: <input type="text" value="Caracas"/>															
Fecha: <input type="text"/>	Estado: <input type="text" value="Inactivo"/>															
FRECUENCIA DE USO: Diario																
OBSERVACIONES:																



8.25. PANTALLA DE MANTENIMIENTO DE COLORES

 <p>-Clon En hardware... tu mejor opción!</p>	DISEÑO DE PANTALLAS	Página 1 de 1 Fecha de Elaboración 11/03/2007
AUTORES: Flores Salazar César Morales Sudario Iliana Rodríguez Ortega Carolina	SITIO WEB E-CLON	
NOMBRE FÍSICO: wec_a_color.aspx	NOMBRE LÓGICO: wec_a_color.aspx	
DESCRIPCIÓN: Pantalla donde el Administrador del Portal podrá ingresar, modificar y consultar colores dentro de la base de datos.		
<div style="border: 1px solid gray; padding: 10px;">  <div style="float: right; text-align: right;">  Inicio ADMINISTRADOR </div> <hr/> <div style="text-align: right; margin-right: 20px;"> <u>Colores</u> </div> <div style="margin-top: 20px;"> <p>Código: <input type="text"/></p> <p>Descripción: <input type="text"/></p> <p>Fecha: <input type="text"/></p> <p>Estado: <input type="text" value="Inactivo"/></p> </div> <div style="margin-top: 20px; text-align: center;"> <input type="button" value="Nuevo"/> <input type="button" value="Modificar"/> <input type="button" value="Consultar"/> <input type="button" value="Guardar"/> </div> <div style="text-align: center; margin-top: 20px;"> Regresar... </div> </div>		
FRECUENCIA DE USO: Diario		
OBSERVACIONES:		



8.26. PANTALLA DE MANTENIMIENTO DE FORMAS DE PAGO

	DISEÑO DE PANTALLAS	Página 1 de 1 Fecha de Elaboración 11/03/2007
AUTORES: Flores Salazar César Morales Sudario Iliana Rodríguez Ortega Carolina	SITIO WEB E-CLON	
NOMBRE FÍSICO: wec_a_formapago.aspx	NOMBRE LÓGICO: wec_a_formapago.aspx	
DESCRIPCIÓN: Pantalla donde el Administrador del Portal podrá ingresar, modificar y consultar formas de pago dentro de la base de datos.		
<div style="border: 1px solid gray; padding: 10px;">  <p style="text-align: right; margin-right: 100px;">Formas de Pago</p> <hr/> <div style="display: flex; justify-content: space-between;"> <div style="width: 40%;"> Código: <input type="text"/> Descripción: <input type="text"/> Fecha: <input type="text"/> Estado: <input type="text" value="Inactivo"/> </div> <div style="width: 50%; text-align: center;"> <input type="button" value="Nuevo"/> <input type="button" value="Modificar"/> <input type="button" value="Consultar"/> <input type="button" value="Guardar"/> </div> </div> <p style="text-align: center; margin-top: 20px;">Regresar...</p> </div>		
FRECUENCIA DE USO: Diario		
OBSERVACIONES:		




8.27. PANTALLA DE MANTENIMIENTO DE MARCAS

	DISEÑO DE PANTALLAS	Página 1 de 1 Fecha de Elaboración 11/03/2007
AUTORES: Flores Salazar César Morales Sudario Iliana Rodríguez Ortega Carolina	SITIO WEB E-CLON	
NOMBRE FÍSICO: wec_a_marca.aspx	NOMBRE LÓGICO: wec_a_marca.aspx	
DESCRIPCIÓN: Pantalla donde el Administrador del Portal podrá ingresar, modificar y consultar marcas dentro de la base de datos.		
		
FRECUENCIA DE USO: Diario		
OBSERVACIONES:		



8.28. PANTALLA DE MANTENIMIENTO DE PAÍSES

	DISEÑO DE PANTALLAS	Página 1 de 1 Fecha de Elaboración 11/03/2007
AUTORES: Flores Salazar César Morales Sudario Iliana Rodríguez Ortega Carolina	SITIO WEB E-CLON	
NOMBRE FÍSICO: wec_a_pais.aspx	NOMBRE LÓGICO: wec_a_pais.aspx	
DESCRIPCIÓN: Pantalla donde el Administrador del Portal podrá ingresar, modificar y consultar países dentro de la base de datos.		
		
FRECUENCIA DE USO: Diario		
OBSERVACIONES:		




8.29. PANTALLA DE MANTENIMIENTO DE PRODUCTOS

 <p>E-Clon En hardware... tu mejor opción!</p>	<p>DISEÑO DE PANTALLAS</p>	<p>Página 1 de 1</p> <p>Fecha de Elaboración 11/03/2007</p>
<p>AUTORES: Flores Salazar César Morales Sudario Iliana Rodríguez Ortega Carolina</p>	<p>SITIO WEB E-CLON</p>	
<p>NOMBRE FÍSICO: wec_a_producto.aspx</p>	<p>NOMBRE LÓGICO: wec_a_producto.aspx</p>	
<p>DESCRIPCIÓN: Pantalla donde el Administrador del Portal podrá ingresar, modificar y consultar productos dentro de la base de datos.</p>		
<div style="text-align: right;">   </div> <div style="text-align: right; margin-top: 20px;"> <p><u>Productos</u></p> </div> <div style="margin-top: 20px;"> <p>PRODUCTO</p> <p>Código: <input type="text"/> Serie: <input type="text"/></p> <p>Descripción: <input type="text"/> Foto: <input type="text"/> <input type="button" value="Examinar..."/></p> <p>Existencia: <input type="text"/> Precio de Venta: <input type="text"/></p> <p>Categoría: <input type="text" value="Bocinas"/> Estado: <input type="text" value="Inactivo"/></p> <p>CARACTERÍSTICAS</p> <p>Capacidad: <input type="text" value="Moderno"/> Color: <input type="text" value="Sencillo"/></p> <p>Marca: <input type="text" value="HP"/> Modelo: <input type="text"/></p> <p>Medida: <input type="text"/></p> <p>PROVEEDOR</p> <p>Nombre: <input type="text" value="Cartimex"/> Fecha de Compra: <input type="text"/></p> <p>Precio de Costo: <input type="text"/></p> <p style="text-align: center;"> <input type="button" value="Nuevo"/> <input type="button" value="Modificar"/> <input type="button" value="Consultar"/> <input type="button" value="Guardar"/> </p> <p style="text-align: center;">Regresar...</p> </div>		
<p>FRECUENCIA DE USO: Diario</p>		
<p>OBSERVACIONES:</p>		




8.30. PANTALLA DE MANTENIMIENTO DE PROVEEDORES

	DISEÑO DE PANTALLAS	Página 1 de 1 Fecha de Elaboración 11/03/2007
AUTORES: Flores Salazar César Morales Sudario Iliana Rodríguez Ortega Carolina	SITIO WEB E-CLON	
NOMBRE FÍSICO: wec_a_proveedor.aspx	NOMBRE LÓGICO: wec_a_proveedor.aspx	
DESCRIPCIÓN: Pantalla donde el Administrador del Portal podrá ingresar, modificar y consultar proveedores dentro de la base de datos.		
		
FRECUENCIA DE USO: Diario		
OBSERVACIONES:		

8.31. PANTALLA DE MANTENIMIENTO DE TIPOS DE IDENTIFICACIÓN

	DISEÑO DE PANTALLAS	Página 1 de 1 Fecha de Elaboración 11/03/2007
AUTORES: Flores Salazar César Morales Sudario Iliana Rodríguez Ortega Carolina	SITIO WEB E-CLON	
NOMBRE FÍSICO: wec_a_tipoidentificacion.aspx	NOMBRE LÓGICO: wec_a_tipoidentificacion.aspx	
DESCRIPCIÓN: Pantalla donde el Administrador del Portal podrá ingresar, modificar y consultar tipos de identificación dentro de la base de datos.		
<div style="display: flex; justify-content: space-between; align-items: center;">  <div style="text-align: center;">  <p>Inicio</p> <p>ADMINISTRADOR</p> </div> </div> <div style="text-align: center; margin-top: 20px;"> <p><u>Tipos de Identificación</u></p> <hr/> <p>Código: <input type="text"/></p> <p>Descripción: <input type="text"/></p> <p>Fecha: <input type="text"/></p> <p>Estado: <input type="text" value="Inactivo"/></p> <div style="display: flex; justify-content: center; gap: 10px; margin-top: 10px;"> <input type="button" value="Nuevo"/> <input type="button" value="Modificar"/> <input type="button" value="Consultar"/> <input type="button" value="Guardar"/> </div> <p style="text-align: center; margin-top: 10px;">Regresar...</p> </div>		
FRECUENCIA DE USO: Diario		
OBSERVACIONES:		

8.32. PANTALLA DE MANTENIMIENTO DE USUARIOS

 <p>-Clon En hardware... tu mejor opción!</p>	<p>DISEÑO DE PANTALLAS</p>	<p>Página 1 de 1</p> <p>Fecha de Elaboración 11/03/2007</p>
<p>AUTORES: Flores Salazar César Morales Sudario Iliana Rodríguez Ortega Carolina</p>	<p>SITIO WEB E-CLON</p>	
<p>NOMBRE FÍSICO: wec_a_usuario.aspx</p>	<p>NOMBRE LÓGICO: wec_a_usuario.aspx</p>	
<p>DESCRIPCIÓN: Pantalla donde el Administrador del Portal podrá ingresar, modificar y consultar usuarios dentro de la base de datos.</p>		
<div style="border: 1px solid black; padding: 10px;">  <p>-Clon En hardware... tu mejor opción!</p> <div style="text-align: right;">  <p>Inicio ADMINISTRADOR</p> </div> <hr/> <p style="text-align: right;"><u>Usuarios</u></p> <div style="margin-top: 20px;"> <p>Login: <input type="text"/></p> <p>Contraseña: <input type="password"/></p> <p>Fecha: <input type="text"/></p> <p>Estado: <input type="text" value="Inactivo"/></p> </div> <div style="margin-top: 10px; text-align: center;"> <input type="button" value="Nuevo"/> <input type="button" value="Modificar"/> <input type="button" value="Consultar"/> <input type="button" value="Guardar"/> </div> <p style="text-align: center; margin-top: 20px;">Regresar...</p> </div>		
<p>FRECUENCIA DE USO: Diario</p>		
<p>OBSERVACIONES:</p>		